



SERVICIUL ECONOMIC

Str. Independenței, nr. 10A

Tel. 0244327419; fax: 0244326330

e-mail : contact@primariaazuga.ro

Către: Direcția Generală Regională Finanțe Publice Ploiești

În atenția: A.T.C.P Prahova - S.S.A.E.B.L

Referitor: Situații financiare întocmite la data de 31 martie 2025

Nr. Înregistrare/Data: 5832 / 30.04.2025.

Vă înaintăm situațiile financiare întocmite la data de 31 martie 2025, însoțite de notele explicative pentru oraș Azuga.

Prin prezenta declarăm pe propria răspundere că :

- politicile contabile utilizate la întocmirea situațiilor financiare centralizate sunt în conformitate cu reglementările contabile aplicabile;
- situațiile financiare oferă o imagine fidelă a poziției financiare, performanței financiare și a celorlalte informații referitoare la activitatea desfășurată;
- orașul Azuga își desfășoară activitatea în condiții de continuitate;
- datele din situațiile financiare scanate corespund cu cele transmise electronic.

Primar,

Gheorghe Adrian PURCARU



Șef serviciu economic,

Ileana Minodora CÎRSTEA



Semnătură validă

Digitally signed by Ministerul
Finanțelor Publice
Date: 2025.03.22:22:59:04 EEST
Reason: Document MFP

BILANT CONSOLIDAT
nivel Ordonator Principal de Credite

La luna: MAR-2025

CUI Institutie Publica: 2843850

Institutie publica: ORAS AZUGA

Sector bugetar: 02

Sursa finantare:

- A
- C
- E
- F
- G


--lei--

Cod rand	DENUMIRE INDICATORI	Sold la începutul perioadei	Sold la sfârșitul perioadei
A	B	1	2
01	ACTIVE	X	X
02	Active necurente	X	X
03	Active fixe necorporale	7.442.701,84	7.438.969,33
04	Active fixe corporale	232.126.641,41	232.292.653,15
05	Active financiare	649.690,00	649.690,00
06	Creante necurente	0,00	0,00
07	Total active necurente (rd.03+04+05+06)	240.219.033,25	240.381.312,48
08	Active curente	X	X
09	Stocuri	3.982.793,17	3.960.712,17
10	Creante	5.832.064,94	7.964.718,22
11	Active financiare	842,81	1.555.697,18
12	Disponibilitati	4.353.295,28	10.234.108,60
13	Alte valori si avansuri de trezorerie	713,11	894,35
14	Cheltuieli în avans		
15	Total active curente (rd.09+10+11+12+13+14)	14.169.709,31	23.716.130,52
16	Total active (rd.07+15)	254.388.742,56	264.097.443,00
17	DATORII	X	X
18	Datorii necurente	X	X
19	Datorii comerciale si alte datorii	23.843,96	23.843,96
20	Imprumuturi pe termen lung	1.833.603,03	6.678.534,60




Cod rand	DENUMIRE INDICATORI	Sold la începutul perioadei	Sold la sfârșitul perioadei
21	Provizioane	0,00	0,00
22	Total datorii necurente (rd.19+20+21)	1.857.446,99	6.702.378,56
23	Datorii curente	X	X
24	Datorii comerciale si alte datorii.	5.718.526,11	5.104.162,88
25	Imprumuturi pe termen scurt	0,00	1.554.854,37
26	Salariile, contributii si alte drepturi sociale	1.941.918,69	1.984.295,69
27	Venituri în avans	151.785,01	176.885,82
28	Provizioane		
29	Total datorii curente (rd.24+25+26+27+28)	7.812.229,81	8.820.198,76
30	Total datorii (rd.22+29)	9.669.676,80	15.522.577,32
31	Active nete (total active minus total datorii) (rd.16-30)=(rd.36)	244.719.065,76	248.574.865,68
32	CAPITALURI PROPRII	X	X
33	Rezerve, fonduri	163.685.287,95	163.685.287,95
34	Rezultatul reportat	66.351.784,70	81.034.348,67
35	Rezultatul patrimonial al exercitiului	14.681.993,11	3.855.229,06
36	TOTAL CAPITALURI PROPRII (rd.33+/-34+/-35)	244.719.065,76	248.574.865,68

Primar
George Adrian PURCARU



Şef serviciu economic,
Mădona Alina Gabriela CÎRŞTEA





Semnătură validă

Digitally signed by Ministerul
Finanțelor Publice
Date: 2025.03.22:15:55 EEST
Reason: Document MFP

Nota 36 Provizioane Consolidat

nivel Ordonator Principal de Credite

La luna MAR-2025

CUI Institutia Publica: 2843850

Institutie publica: ORAS AZUGA

Sector bugetar: 02

Sursa finantare:

A

Cod rand	EXPLICATIE	Sold la începutul anului	Cresteri	Descrasteri	Sold la sfârșitul perioadei
A	B	1	2	3	4
01	PROVIZIOANE PE TERMEN LUNG - sume ce urmeaza a fi platite dupa o perioada mai mare de un an	X	X	X	X
02	litigii, amenzi, penalitati, despagubiri, daune si alte datorii incerte (ct. 1510201)				
03	service in perioada de garantie si alte cheltuieli privind garantia acordata clientilor (ct.1510202)				
04	drepturi salariale castigate in instanta (ct.1510203)				
04	litigii din drepturi salariale (ct.1510203)	0,00	0,00	0,00	0,00
05	garantii ce vor fi executate, aferente imprumuturilor garantate (ct.1510204)				
06	alte provizioane (ct.1510208)				
07	Total (rd. 02+03+04+05+06)	0,00	0,00	0,00	0,00

--lel--



Cod rand	EXPLICATIE	Sold la inceputul anului	Cresteri	De cresteri	Sold la sfârșitul perioadei
08	PROVIZIOANE PE TERMEN SCURT - sume ce urmeaza a fi plătite într-o perioada de pana la un an	X	X	X	X
09	litigii, amenzi, penalități, despăgubiri, daune și alte datorii incerte (ct.1510101)				
10	service in perioada de garantie și alte cheltuieli privind garantia acordata clientilor (ct.1510102)				
11	drepturi salariale castigate in instanta (ct.1510103)				
11	litigii din drepturi salariale (ct.1510103)				
12	garantii ce vor fi executate, aferente imprumuturilor garantate (ct.1510104)				
13	alte provizioane (ct.1510108)				
14	Total (rd.09+10+11+12+13)				

Primar,

George Adrian Purcaru



Șef serviciu economic
Ileana Iludova
Ileana



Semnătură validă

Digitally signed by Ministerul
Finanțelor Publice
Date: 2025.03.21:54:26 EEST
Reason: Document MFP

Nota 38 Creante Consolidat

nivel Ordonator Principal de Credite

La luna MAR-2025

CUI Institutie publica: 2843850

Institutie publica: ORAS AZUGA

Sector bugetar: 02

Sursa finantare:

A

F

--lei--

Cod rand	DENUMIRE INDICATORI	Sold la începutul perioadei	Sold la sfârșitul perioadei
A	B	1	2
01	Creante necurente - sume ce urmeaza a fi incasate dupa o perioada mai mare de un an	X	X
02	creante comerciale	0,00	0,00
03	alte creante necurente	0,00	0,00
04	Subtotal (rd.02+rd.03)	0,00	0,00
05	Ajustari pentru deprecierea creantelor		
06	Total (rd.04 -rd. 05)	0,00	0,00
07	Creante curente - sume ce urmeaza a fi incasate intr-o perioada mai mica de un an	X	X
08	creante comerciale	1.077.362,29	878.346,30
09	creantele bugetului general consolidat	4.699.265,65	7.085.864,92
10	creante din operatiuni cu fonduri externe nerambursabile	0,00	0,00
11	alte creante	55.437,00	507,00
12	Subtotal (rd.08+rd.09+rd.10+rd.11)	5.832.064,94	7.964.718,22
13	Ajustari pentru deprecierea creantelor		
14	Total (rd.12-rd.13)	5.832.064,94	7.964.718,22
15	Ajustari pentru deprecierea creantelor	X	
16	Sold la începutul anului (rd.05+ rd.13) col.1		
17	Cresteri		
18	Descresteri (anulare/diminuare)		
19	Sold la finele perioadei (rd.19 = rd.16+rd.17-rd.18) / (rd.19=rd.05+rd.13) col.2		

Gheorghe IMAR
1
FXB-SFP-013
AZUGA

Șef serviciu economice
Ileana Miodora CIREȘIA
1



Semnătură validă

Digitally signed by Ministerul
Finanțelor Publice
Date: 2025.05.07 22:36:18 EEST
Reason: Document MFP

Nota 39 Datorii Consolidat
nivel Ordonator Principal de Credite

La luna MAR-2025

CUI Institutie Publica: 2843850

Institutie publica: ORAS AZUGA

Sector bugetar: 02

Sursa finantare:

A

C

E

F

--lei--

Cod rand	DENUMIRE INDICATORI	Sold la începutul perioadei	Sold la sfârșitul perioadei
A	B	1	2
01	Datorii necurente - sume ce urmeaza a fi platite dupa o perioada mai mare de un an	X	X
02	datorii comerciale		
03	alte datorii necurente	23.843,96	23.843,96
031	personal - drepturi de natura salariala reprezentand sume prevazute prin hotarari judecatoresti devenite executorii (ct.4200201)		
032	personal - drepturi de natura salariala stabilite prin acte administrative emise de conducatorii institutiilor publice, suplimentare fata de cele stabilite prin legislatia specifica (ct.4200202)		
04	Total (rd.02+rd.03+rd.03.1+rd.03.2)	23.843,96	23.843,96
05	Datorii curente - sume ce urmeaza a fi platite intr-o perioada mai mica de un an	X	X
06	datorii comerciale	2.124.112,46	2.568.838,29
07	datorii catre bugete	129.577,00	120.229,00
08	datorii din operatiuni cu fonduri externe nerambursabile	3.296.842,53	2.212.563,19
09	alte datorii curente	97.422,84	150.180,48
10	sume de restituit contribuabililor	70.571,28	52.351,92
11	salariile, contributi si alte drepturi sociale	1.941.918,69	1.984.295,69
111	personal - drepturi de natura salariala reprezentand sume prevazute prin hotarari judecatoresti devenite executorii (ct.4200101)		
112	personal - drepturi de natura salariala stabilite prin acte administrative emise de conducatorii institutiilor publice, suplimentare fata de cele stabilite prin legislatia specifica (ct.4200102)		



Cod rand	DENUMIRE INDICATORI	Sold la începutul perioadei	Sold la sfârșitul perioadei
12	Total (rd.06+07+08+09+10+11+11.1+11.2)	7.660.444,80	7.088.458,57

PRIMAR,
Gheorghe Adrian PURCARU



Șef serviciu economie
Mădara Mișodora CÎRȘTEA



Semnătură validă

Digitally signed by Ministerul
Finanțelor Publice
Date: 2025.05.03 22:21:57 EEST
Reason: Document MFP

Contul de rezultat patrimonial Consolidat

nivel Ordonator Principal de Credite

La luna: MAR-2025

CUI Institutie: 2843850

Institutie: ORAS AZUGA

Sector bugetar: 02

Sursa finantare:

A

E


F


--lei--

Cod rand	DENUMIRE INDICATORI	An Precedent	An Curent
A	B	1	2
01	VENITURI	X	X
02	Venituri din impozite, taxe si contributii	6.204.713,65	6.912.920,33
03	Venituri din vanzare de bunuri si servicii	1.780.333,66	2.797.369,88
04	Finantari nerambursabile	480.993,93	87.950,08
05	Subventii primite	2.560.721,76	2.719.903,00
06	Transferuri	0,00	0,00
07	Dobanzi		
08	Dividende		
09	Diferente de curs valutar		
10	Alte venituri	847.032,31	684.290,60
11	Total venituri rd.11= (rd.02+rd.03+rd.04+rd.05+rd.06+rd.07+rd.08+ rd.09+rd.10)	11.873.795,31	13.202.433,89
12	CHELTUIELI	X	X
13	Salariile, contributii si alte drepturi sociale	5.067.375,00	5.607.601,00
14	Bunuri si servicii	2.838.113,75	3.061.802,99
15	Subventii acordate		
16	Transferuri	633,58	0,00
17	Asistenta sociala	198.188,00	214.756,00
18	Cheltuieli de capital		
19	Cheltuieli cu amortizarea si deprecierea	425.599,37	407.725,20
20	Cheltuieli cu provizioanele		



Cod rand	DENUMIRE INDICATORI	An Precedent	An Curent
21	Diferente de curs valutar		
22	Dobanzi	24.973,25	38.322,64
23	Alte cheltuieli	17.284,00	16.997,00
24	Total cheltuieli rd.24= (rd.13+rd.14+rd.15+rd.16+rd.17+rd.18+rd.19+rd.20+rd.21+rd.22+rd.23)	8.572.166,95	9.347.204,83
25	Rezultatul patrimonial al exercitiului (excedent/deficit) (rd.11- 24)	3.301.628,36	3.855.229,06

Primar
Gheorghe Adrian PURCARU


Sef serviciu economic
Ileana Mirodora CIRSPEA




Semnătură validă

Digitally signed by Ministerul
Finanțelor Publice
Date: 2025.03.03 21:45:00 EEST
Reason: Document MFP

Nota 33a Venituri din impozite, taxe si contributii Consolidat

nivel Ordonator Principal de Credite

La luna MAR-2025

CUI Institutie Publica: 2843850

Institutia publica: ORAS AZUGA


Sector bugetiar:02

Sursa finantare:

A

--lei--

Cod rand	EXPLICATIE	An precedent	An curent
A	B	1	2
01	Impozite si taxe directe	X	X
02	Impozit pe profit		
03	Impozit pe venit	18.813,50	39.079,00
04	Impozite pe castiguri din capital		
05	Total impozite si taxe directe (rd. 02+03+04)	18.813,50	39.079,00
06	Impozite si taxe indirecte	X	X
07	Taxa pe valoarea adaugata		
08	Accize		
09	Taxe vamale		
10	Contributiile de mediu		
11	Alte impozite si taxe indirecte	1.254.235,74	1.270.599,16
12	Total impozite si taxe indirecte (rd.07+08+09+10+11)	1.254.235,74	1.270.599,16
13	Impozite si taxe locale	4.931.664,41	5.603.242,17
14	Contributii sociale		
15	Total general (rd.05+12+13+14)	6.204.713,65	6.912.920,33


Gheorghe Adrian TURGARU

Sef Serviciu economic
Ileana Mihaela CIRSTEA




Semnătură validă

Digitally signed by Ministerul
Finanțelor Publice
Date: 2025.03.07 21:38:40 EEST
Reason: Dornesti MFP

Nota 33b Venituri din vânzare de bunuri și servicii Consolidată

nivel Ordonator Principal de Credite

La luna MAR-2025

CUI Institutie Publica: 2843850

Institutia publica: ORAS AZUGA

Sector bugetar: 02

Sursa finantare:


A


E

F

--lei--

Cod rand	EXPLICATII	An precedent	An curent
A	B	1	2
01	Bunuri si servicii		
02	Alte venituri din servicii	1.780.333,66	2.797.369,88
03	Total (rd. 01+02)	1.780.333,66	2.797.369,88



Șef serviciu economic,
Municipalitatea Azuga




Semnătură validă

Digitally signed by Ministerul
Finanțelor Publice
Date: 2025.03.02 21:10:49 EEST
Reason: Document MFP

Nota 33c Cheltuieli cu transferuri Consolidată

nivel Ordonator Principal de Credite

La luna: MAR-2025

Institutia Publica: 2843850

CUI Institutie publica: ORAS AZUGA

Sector bugetar: 02


Sursa finantare:

A

--lei--

Cod rand	EXPLICATII	An precedent	An curent
A	B	1	2
01	Alte transferuri interne	633,58	0,00
02	Transferuri de capital		
03	Alte transferuri externe		
04	Contributia Romaniei la bugetul UE		
05	Total (rd. 01+02+03+04)	633,58	0,00

Prahova
George
Andrei PURCARU


Sef serviciu economie
Ileana Anușoara CIREȘEA




Semnătură validă

Digitally signed by Ministerul
Finanțelor Publice
Date: 2025.05.22 21:15:17 EEST
Reason: Document MFP

Nota 33d Venituri si cheltuieli –
transfer active fixe si stocuri intre institutii publice
Consolidat
nivel ordonator principal de credite

La luna: MAR-2025

CUI Institutie publica: 2843850

Institutia Publica: ORAS AZUGA

Sector bugetar: 02

Sursa finantare:


--lei--

Cod rand	EXPLICATII	An precedent	An curent
A	B	1	2

Primar
Gheorghe Adrian FURGARU



Sef serviciu economice
Mariana Miresdora CIREȘTEA





ANEXA 19 SITUATIA PLATIILOR EFECTUATE SI A SUMELOR DECLARATE PENTRU COTA PARTE AFERENTA CHELTUIELILOR FINANTATE DIN FEN POSTADERARE CONSOLIDAT nivel Ordonator Principal de Credite

Perioada raportare: MAR-2025

SECTIUNEA A – Informatii generale

Denumire entitate publica: ORAS AZUGA
Sector Bugetar: 02.Bugetul local (administratie locala)

CIF entitate publica: 2843850

SECTIUNEA B – A. Integral de la buget – Situatiia platilor efectuate si a sumelor declarate pentru cota parte aferenta cheltuielilor finantate din FEN postaderare

Table with columns: Cod, Denumirea programului, Diferența, Suma în curs de rambursare, Suma solicitată în rambursare, Suma solicitată în anii anteriori, Suma rambursată în anul curent, Suma rambursată în anii anteriori, Suma nerambursată în anul curent, Suma nerambursată în anii anteriori, Suma solicitată de autoritatea de management, Suma nerambursată de autoritatea de management, Suma nerambursată din sursele solicitate, Suma nerambursată din sursele solicitate aferente cheltuielilor anterioare, Suma nerambursată din sursele solicitate din sursele solicitate din sursele solicitate din sursele solicitate, Suma de platit de la CE din contul platilor efectuate la nivelul structurilor participante

Cod rău n d	Denumirea programului cu finanțare UE / alți donatori	Ponderea în anul curent de la mili.5% și 5%	Din care:		3=2-5	4	5=6+8+10+12+ 15	6	7	8	9	10	11	12	13	14	15	Suma de primit de la CE în anul curent efectuat în anul curent perioada
			Prin intermed iar pentru coo- perare pentru PESN (Articol 97)	Prin intermed iar pentru coo- perare pentru PESN (Articol 97)														
A	B	I	2	3=2-5	4	5=6+8+10+12+ 15	6	7	8	9	10	11	12	13	14	15	16	17=16+2+8+9+10+ 11+12+13+14
	Interconectarea Europei (58.30)																	
43	Mecanismele financiare Spațial Economic European și Norwegian 2014-2021 (58.31)		0,00	0,00	0,00	0,00	0,00	0,00	0,00	0,00	0,00	0,00	0,00	0,00	0,00	0,00	0,00	0,00
44	Mecanismele financiare Spațial Economic European și Norwegian 2014-2021 (58.32)		0,00	0,00	0,00	0,00	0,00	0,00	0,00	0,00	0,00	0,00	0,00	0,00	0,00	0,00	0,00	0,00
45	Asistență tehnică afirmă Mecanismelor financiare Spațial Economic European și Norwegian 2014-2021 (58.33)		0,00	0,00	0,00	0,00	0,00	0,00	0,00	0,00	0,00	0,00	0,00	0,00	0,00	0,00	0,00	0,00
46	Programul financiar din Norvegia și European Plus (FSE+), alături de cadrele financiare 2021- 2027 (58.49)		0,00	0,00	0,00	0,00	0,00	0,00	0,00	0,00	0,00	0,00	0,00	0,00	0,00	0,00	0,00	0,00
47	Fondul pentru azil, migrație și integrare 2021-2027 (FAMI) (56.58)		0,00	0,00	0,00	0,00	0,00	0,00	0,00	0,00	0,00	0,00	0,00	0,00	0,00	0,00	0,00	0,00
48	Fondul pentru securitate internă 2021-2027 (FSI) (56.59)		0,00	0,00	0,00	0,00	0,00	0,00	0,00	0,00	0,00	0,00	0,00	0,00	0,00	0,00	0,00	0,00
49	Instrumentul de sprijin financiar pentru fronierele și politica de vize 2021-2027 (IMFV) (56.60)		0,00	0,00	0,00	0,00	0,00	0,00	0,00	0,00	0,00	0,00	0,00	0,00	0,00	0,00	0,00	0,00
50	Asistență tehnică și finanțare acordată de costuri pentru fondurile în domeniul afacerilor interne 2021-2027 (56.61)		0,00	0,00	0,00	0,00	0,00	0,00	0,00	0,00	0,00	0,00	0,00	0,00	0,00	0,00	0,00	0,00
51	Programul financiar din Fondul European de Dezvoltare Regională (FEDR) și Instrumentului financiar 2021-2027 (56.48)	470.279,61	243.459,80	243.459,80	0,00	0,00	0,00	0,00	0,00	0,00	0,00	0,00	0,00	0,00	0,00	0,00	0,00	243.459,80
52	Programul financiar din Fondul de Coeziune(FC), afirmă cadrulului financiar 2021-2027 (56.50)		0,00	0,00	0,00	0,00	0,00	0,00	0,00	0,00	0,00	0,00	0,00	0,00	0,00	0,00	0,00	0,00
53	Asistență tehnică în cadrul programelor operationale, altele decât Programul Operațional "Asistență Tehnică", afirmă cadrulului financiar 2021-2027 (56.56)		0,00	0,00	0,00	0,00	0,00	0,00	0,00	0,00	0,00	0,00	0,00	0,00	0,00	0,00	0,00	0,00
54	Programul financiar din Fondul pentru o Tranziție Justă (FJ), afirmă cadrulului financiar 2021- 2027 (56.51)		0,00	0,00	0,00	0,00	0,00	0,00	0,00	0,00	0,00	0,00	0,00	0,00	0,00	0,00	0,00	0,00
55	Programul Instrumentului de asistență tehnică pentru președintele (IPA III) (56.65)		0,00	0,00	0,00	0,00	0,00	0,00	0,00	0,00	0,00	0,00	0,00	0,00	0,00	0,00	0,00	0,00
56	Programul Instrumentului de vicinătate, cooperare pentru dezvoltare și cooperare internațională - Europa globală (NDICI) (56.66)		0,00	0,00	0,00	0,00	0,00	0,00	0,00	0,00	0,00	0,00	0,00	0,00	0,00	0,00	0,00	0,00
57	Asistență tehnică, afirmă cadrulului financiar 2021-2027 (56.55)		0,00	0,00	0,00	0,00	0,00	0,00	0,00	0,00	0,00	0,00	0,00	0,00	0,00	0,00	0,00	0,00
58	Cheiacți afirmă probabilității de		0,00	0,00	0,00	0,00	0,00	0,00	0,00	0,00	0,00	0,00	0,00	0,00	0,00	0,00	0,00	0,00

Cod rea rea d	Denumirea programului cu finanțare UE / alt donator	Piață efectuată în anul curent de la titlul S6 și S8	Din care:		Suma în curs de soluțiere a rambursării afectate cheltuielilor efectuate în anul curent	Suma în curs de soluțiere a rambursării afectate cheltuielilor efectuate în anul curent	Suma subțirare în anul curent afectate cheltuielilor efectuate în anul curent	Suma rambursată în anul curent afectate cheltuielilor efectuate în anul curent	Suma manoperelor de management afectate cheltuielilor efectuate în anul curent	Suma manoperelor de management afectate cheltuielilor efectuate în anul curent	Prefinanțare dedusă din sumele solictate la rambursare afectate cheltuielilor efectuate în anul curent	Prefinanțare dedusă din sumele solictate la rambursare afectate cheltuielilor efectuate în anul curent	Suma rezolvată din nerogul debitat din sumele solictate la rambursare afectate cheltuielilor efectuate în anul curent și în anul anterior	Suma rezolvată din nerogul debitat din sumele solictate la rambursare afectate cheltuielilor efectuate în anul curent	Suma de primit de la CE în incorporat anul în anul plății efectuate	Suma de primit de la CE în cont planier afectate la anul plății efectuate		
			Piață efectuată pentru P2N (titlul S6 și S8) (titlul S6 și S8)	Piață efectuată pentru P2N (titlul S6 și S8) (titlul S6 și S8)														
A	B	1	2	3=2-5	4	5=6+8+10+12+15	6	7	8	9	10	11	12	13	14	15	16	17=16+2+3+4+5+6+7 17=16+2+3+4+5+6+7
59	Infrastructură de transport implementate în Instrumentul de finanțare al Uniunii Europene (EFU) (S6.41)	0,00	0,00	0,00	0,00	0,00	0,00	0,00	0,00	0,00	0,00	0,00	0,00	0,00	0,00	0,00	0,00	0,00
60	Suma aferentă consecințelor de finanțare interconectate a Europei afectate în cadrul financiar 2014-2020 (S6.77)	0,00	0,00	0,00	0,00	0,00	0,00	0,00	0,00	0,00	0,00	0,00	0,00	0,00	0,00	0,00	0,00	0,00
61	Mecanismul pentru interconectare a Europei afectate în cadrul financiar 2014-2020 (S6.77)	0,00	0,00	0,00	0,00	0,00	0,00	0,00	0,00	0,00	0,00	0,00	0,00	0,00	0,00	0,00	0,00	0,00
62	Fondul European de Creștere Agricolă (FEAGA) aferentă titlului 2021-2027 (S6.57)	0,00	0,00	0,00	0,00	0,00	0,00	0,00	0,00	0,00	0,00	0,00	0,00	0,00	0,00	0,00	0,00	0,00
63	Fondul European Agricol de Dezvoltare Rurală (FEADR) aferentă titlului financiar 2021- 2027 (S6.53)	0,00	0,00	0,00	0,00	0,00	0,00	0,00	0,00	0,00	0,00	0,00	0,00	0,00	0,00	0,00	0,00	0,00
64	Alte programe comunitare finanțate în perioada 2014-2020 (S6.72)	0,00	0,00	0,00	0,00	0,00	0,00	0,00	0,00	0,00	0,00	0,00	0,00	0,00	0,00	0,00	0,00	0,00
65	Fondul european pentru regionalitate (FEDR) și asociatului (S6.67)	0,00	0,00	0,00	0,00	0,00	0,00	0,00	0,00	0,00	0,00	0,00	0,00	0,00	0,00	0,00	0,00	0,00
66	Suma aferentă proiectelor finanțate din Fondul de modernizare (S6.42)	0,00	0,00	0,00	0,00	0,00	0,00	0,00	0,00	0,00	0,00	0,00	0,00	0,00	0,00	0,00	0,00	0,00
67	Total	470.279,61	249.459,80	243.459,80	0,00	0,00	0,00	0,00	0,00	0,00	0,00	0,00	0,00	0,00	0,00	0,00	0,00	243.459,80

SECȚIUNEA B – C. Credite interne – Situația plăților efectuate și a sumelor declarate pentru cota parte aferentă cheltuielilor finanțate din FEN postdarare

Cod rea rea d	Denumirea programului cu finanțare UE / alt donator	Piață efectuată în anul curent de la titlul S6 și S8	Din care:		Suma în curs de soluțiere a rambursării afectate cheltuielilor efectuate în anul curent	Suma în curs de soluțiere a rambursării afectate cheltuielilor efectuate în anul curent	Suma subțirare în anul curent afectate cheltuielilor efectuate în anul curent	Suma rambursată în anul curent afectate cheltuielilor efectuate în anul curent	Suma manoperelor de management afectate cheltuielilor efectuate în anul curent	Suma manoperelor de management afectate cheltuielilor efectuate în anul curent	Prefinanțare dedusă din sumele solictate la rambursare afectate cheltuielilor efectuate în anul curent	Prefinanțare dedusă din sumele solictate la rambursare afectate cheltuielilor efectuate în anul curent	Suma rezolvată din nerogul debitat din sumele solictate la rambursare afectate cheltuielilor efectuate în anul curent și în anul anterior	Suma rezolvată din nerogul debitat din sumele solictate la rambursare afectate cheltuielilor efectuate în anul curent	Suma de primit de la CE în cont planier afectate la anul plății efectuate	Suma de primit de la CE în cont planier afectate la anul plății efectuate		
			Piață efectuată pentru P2N (titlul S6 și S8) (titlul S6 și S8)	Piață efectuată pentru P2N (titlul S6 și S8) (titlul S6 și S8)														
A	B	1	2	3=2-5	4	5=6+8+10+12+15	6	7	8	9	10	11	12	13	14	15	16	17=16+2+3+4+5+6+7 17=16+2+3+4+5+6+7
1	Programa din Fondul European de Dezvoltare Regională (FEDR) (S6.01)	0,00	0,00	0,00	0,00	0,00	0,00	0,00	0,00	0,00	0,00	0,00	0,00	0,00	0,00	0,00	0,00	0,00
2	Programa din Fondul Social European (FSE) (S6.02)	0,00	0,00	0,00	0,00	0,00	0,00	0,00	0,00	0,00	0,00	0,00	0,00	0,00	0,00	0,00	0,00	0,00
3	Programa din Fondul de Creștere (FCS) (S6.03)	0,00	0,00	0,00	0,00	0,00	0,00	0,00	0,00	0,00	0,00	0,00	0,00	0,00	0,00	0,00	0,00	0,00
4	Programa din Fondul Agricol de Dezvoltare Rurală (FEADR) (S6.04)	0,00	0,00	0,00	0,00	0,00	0,00	0,00	0,00	0,00	0,00	0,00	0,00	0,00	0,00	0,00	0,00	0,00
5	Programa din Fondul European pentru Pescuit (FEPE) (S6.05)	0,00	0,00	0,00	0,00	0,00	0,00	0,00	0,00	0,00	0,00	0,00	0,00	0,00	0,00	0,00	0,00	0,00
6	Programa din Fondul European de Creștere Agricolă (FEAGA) (S6.06)	0,00	0,00	0,00	0,00	0,00	0,00	0,00	0,00	0,00	0,00	0,00	0,00	0,00	0,00	0,00	0,00	0,00

Cod res d	Denumirea programului si finantare UE / alt donator	Pret efectuat in anul curent de la numi So si se	Din exerci		Suma in curs de solictare la rambursare in anul curent cheltuielilor efectuate in anul anterior	Suma in curs de solictare la rambursare cheltuielilor efectuate in anul curent	Suma solictate la rambursare cheltuielilor efectuate in anul curent	Suma rambursare afectate cheltuielilor efectuate in anul curent	Suma rambursare afectate cheltuielilor efectuate in anul anterior	Suma anulizate de anterioritate de afectate cheltuielilor efectuate in anul anterior	Prifinanziat debitat din anterioritate de afectate cheltuielilor efectuate in anul curent	Prifinanziat debitat din anterioritate de afectate cheltuielilor efectuate in anul anterior	Suma rezultate din sursele afectate cheltuielilor efectuate in anul curent si in anul anterior	Din exerci	Suma de poti de la CE la inicial anului in contul plătitor efectuate	Suma de poti de la CE la inicial anului in contul plătitor efectuate	Suma de poti de la CE la inicial anului in contul plătitor efectuate	
			2	3-2-5														4
A	B	1	2	3-2-5	4	5-6-8+10+12+	6	7	8	9	10	11	12	13	14	15	16	17=6+2-8-9-10-11+12+13+14
52	Programa finantata din Fondul de Coeziune(FC), afectate cadrului financiar 2021-2027 (56.50)	0,00	0,00	0,00	0,00	0,00	0,00	0,00	0,00	0,00	0,00	0,00	0,00	0,00	0,00	0,00	0,00	0,00
53	Asistență tehnică în cadrul programelor operationale, altele decât Programul Operational Asistență Tehnică, afectată cadrului financiar 2021-2027 (56.50)	0,00	0,00	0,00	0,00	0,00	0,00	0,00	0,00	0,00	0,00	0,00	0,00	0,00	0,00	0,00	0,00	0,00
54	Program finantat din Fondul pentru O Tranzitie Justa (FTJ), aferente cadrului financiar 2021- 2027 (56.51)	0,00	0,00	0,00	0,00	0,00	0,00	0,00	0,00	0,00	0,00	0,00	0,00	0,00	0,00	0,00	0,00	0,00
55	Program Instrumentul de asistență pentru prezidenț (IPA III) (56.65)	0,00	0,00	0,00	0,00	0,00	0,00	0,00	0,00	0,00	0,00	0,00	0,00	0,00	0,00	0,00	0,00	0,00
56	Program Instrumentul de vocădăte, cooperare pentru dezvoltare și cooperare internațională - Europa globală (NDIC) (56.66)	0,00	0,00	0,00	0,00	0,00	0,00	0,00	0,00	0,00	0,00	0,00	0,00	0,00	0,00	0,00	0,00	0,00
57	Asistență tehnică, afectată cadrului financiar 2021-2027 (56.55)	0,00	0,00	0,00	0,00	0,00	0,00	0,00	0,00	0,00	0,00	0,00	0,00	0,00	0,00	0,00	0,00	0,00
58	Cheltuieli aferente proiectelor de infrastructură de transport implementate în implementare (56.75)	0,00	0,00	0,00	0,00	0,00	0,00	0,00	0,00	0,00	0,00	0,00	0,00	0,00	0,00	0,00	0,00	0,00
59	Instrumentul de recoasere și Uthunii; Sporozon (EURI) (58.41)	0,00	0,00	0,00	0,00	0,00	0,00	0,00	0,00	0,00	0,00	0,00	0,00	0,00	0,00	0,00	0,00	0,00
60	Contracte de finanțare doctate în condițiile O.U.G. 1/09/2022, conform art.III din O.G 22/2023 (56.76)	0,00	0,00	0,00	0,00	0,00	0,00	0,00	0,00	0,00	0,00	0,00	0,00	0,00	0,00	0,00	0,00	0,00
61	Mecanismul pentru interconectare a Europei afectat cadrului financiar 2021-2027 (56.77)	0,00	0,00	0,00	0,00	0,00	0,00	0,00	0,00	0,00	0,00	0,00	0,00	0,00	0,00	0,00	0,00	0,00
62	Fondul European de dezvoltare agricolă (FEAGA) afectat cadrului financiar 2021-2027 (56.52)	0,00	0,00	0,00	0,00	0,00	0,00	0,00	0,00	0,00	0,00	0,00	0,00	0,00	0,00	0,00	0,00	0,00
63	Fondul European Agricol de Dezvoltare Rurală (FEADR) afectat cadrului financiar 2021- 2027 (56.53)	0,00	0,00	0,00	0,00	0,00	0,00	0,00	0,00	0,00	0,00	0,00	0,00	0,00	0,00	0,00	0,00	0,00
64	Alte programe comunitare afectate cadrului financiar 2021-2027 (56.78)	0,00	0,00	0,00	0,00	0,00	0,00	0,00	0,00	0,00	0,00	0,00	0,00	0,00	0,00	0,00	0,00	0,00
65	Fondul european pentru afectat maritim, pescuit si acvacultura (56.67)	0,00	0,00	0,00	0,00	0,00	0,00	0,00	0,00	0,00	0,00	0,00	0,00	0,00	0,00	0,00	0,00	0,00
66	Suma aferente proiectelor finantate din Fondul de modificari (58.42)	0,00	0,00	0,00	0,00	0,00	0,00	0,00	0,00	0,00	0,00	0,00	0,00	0,00	0,00	0,00	0,00	0,00
67	Total (6+7+8+9+10+11+12+13+14+15+16+17) 17+18+19+20+21+22+23 +24+25+26+27+28+29+3 0+31+32+33+34+35+36+ 37+38+39+40+41+42+43 +44+45+46+47+48+49+5 0+51+52+53+54+55+56+ 57+58+59+60+61+62+63 +64+65+66)	13.243,10	0,00	0,00	0,00	0,00	0,00	0,00	0,00	0,00	0,00	0,00	0,00	0,00	0,00	0,00	0,00	0,00

Cod plan an d	Denumirea programului cu finanțare UE / alt finanțator	1	2	3=2-5	4	5=6+8+10+12+ 15	6	7	8	9	10	11	12	13	14	15	16	Sursa de primă din cadrul anului planului finanțat (perioada)
A	B	1	2	3=2-5	4	5=6+8+10+12+ 15	6	7	8	9	10	11	12	13	14	15	16	17=16+2+8+9+10- 11-12+13+14
			Piuli efectuate pentru cost- uri PEX (anul 02)	Sumele în curs de sollicitare rambursare afacere cheltuielilor efectuate în anul anterior	Sumele în curs de sollicitare în anul curent afacere cheltuielilor efectuate în anul anterior	Sumele solicitate în anul curent afacere cheltuielilor efectuate în anul anterior	Sumele solicitate în anul curent afacere cheltuielilor efectuate în anul anterior	Sumele solicitate în anul curent afacere cheltuielilor efectuate în anul anterior	Sumele solicitate în anul curent afacere cheltuielilor efectuate în anul anterior	Sumele solicitate în anul curent afacere cheltuielilor efectuate în anul anterior	Sumele solicitate în anul curent afacere cheltuielilor efectuate în anul anterior	Sumele solicitate în anul curent afacere cheltuielilor efectuate în anul anterior	Sumele solicitate în anul curent afacere cheltuielilor efectuate în anul anterior	Sumele solicitate în anul curent afacere cheltuielilor efectuate în anul anterior	Sumele solicitate în anul curent afacere cheltuielilor efectuate în anul anterior	Sumele solicitate în anul curent afacere cheltuielilor efectuate în anul anterior	Sumele solicitate în anul curent afacere cheltuielilor efectuate în anul anterior	Sumele solicitate în anul curent afacere cheltuielilor efectuate în anul anterior
26	Fondul de ajutor de dezvoltare pentru regiunile defavorizate (SR 06)	0,00	0,00	0,00	0,00	0,00	0,00	0,00	0,00	0,00	0,00	0,00	0,00	0,00	0,00	0,00	0,00	0,00
27	Fondul pentru azil, integrare și formare profesională (SR 07)	0,00	0,00	0,00	0,00	0,00	0,00	0,00	0,00	0,00	0,00	0,00	0,00	0,00	0,00	0,00	0,00	0,00
28	Fondul de securitate internă (FSI) (SR 08)	0,00	0,00	0,00	0,00	0,00	0,00	0,00	0,00	0,00	0,00	0,00	0,00	0,00	0,00	0,00	0,00	0,00
29	Asistența tehnică pentru fondurile în domeniul afacere interne (SR 09)	0,00	0,00	0,00	0,00	0,00	0,00	0,00	0,00	0,00	0,00	0,00	0,00	0,00	0,00	0,00	0,00	0,00
30	Alte programe de dezvoltare finanțate în perioada 2014-2020 (SR 13)	0,00	0,00	0,00	0,00	0,00	0,00	0,00	0,00	0,00	0,00	0,00	0,00	0,00	0,00	0,00	0,00	0,00
31	Alte facilitări și instrumente postdețineră (SR 10)	0,00	0,00	0,00	0,00	0,00	0,00	0,00	0,00	0,00	0,00	0,00	0,00	0,00	0,00	0,00	0,00	0,00
32	Programul de Fonduri Europene de Dezvoltare Regională (FEDR) (SR 01)	0,00	0,00	0,00	0,00	0,00	0,00	0,00	0,00	0,00	0,00	0,00	0,00	0,00	0,00	0,00	0,00	0,00
33	Programul de Fonduri Sociale Europene (FSE) (SR 02)	0,00	0,00	0,00	0,00	0,00	0,00	0,00	0,00	0,00	0,00	0,00	0,00	0,00	0,00	0,00	0,00	0,00
34	Programul de Fonduri de Coerență (FC) (SR 03)	0,00	0,00	0,00	0,00	0,00	0,00	0,00	0,00	0,00	0,00	0,00	0,00	0,00	0,00	0,00	0,00	0,00
35	Programul de Fonduri Europene Agricole de Dezvoltare Rurală (FEADR) (SR 04)	0,00	0,00	0,00	0,00	0,00	0,00	0,00	0,00	0,00	0,00	0,00	0,00	0,00	0,00	0,00	0,00	0,00
36	Programul de Fonduri Europene pentru Escalit Regional (ERDF) (FEPRM) (SR 05)	0,00	0,00	0,00	0,00	0,00	0,00	0,00	0,00	0,00	0,00	0,00	0,00	0,00	0,00	0,00	0,00	0,00
37	Programul Instrumental de Asistență pentru Președintele (IPA II) (SR 11)	0,00	0,00	0,00	0,00	0,00	0,00	0,00	0,00	0,00	0,00	0,00	0,00	0,00	0,00	0,00	0,00	0,00
38	Programul Instrumental European de Vecinătate (ENI) (SR 12)	0,00	0,00	0,00	0,00	0,00	0,00	0,00	0,00	0,00	0,00	0,00	0,00	0,00	0,00	0,00	0,00	0,00
39	Fondul European de Garantare Agricolă (FEAGA) (SR 13)	0,00	0,00	0,00	0,00	0,00	0,00	0,00	0,00	0,00	0,00	0,00	0,00	0,00	0,00	0,00	0,00	0,00
40	Asistență tehnică în cadrul Programului Operațional Asistență Tehnică (SR 14)	0,00	0,00	0,00	0,00	0,00	0,00	0,00	0,00	0,00	0,00	0,00	0,00	0,00	0,00	0,00	0,00	0,00
41	Asistență tehnică în cadrul programelor operaționale, altele decât Programul Operațional Asistență Tehnică (SR 17)	0,00	0,00	0,00	0,00	0,00	0,00	0,00	0,00	0,00	0,00	0,00	0,00	0,00	0,00	0,00	0,00	0,00
42	Mecanismul pentru Interconectarea Europei (SR 30)	0,00	0,00	0,00	0,00	0,00	0,00	0,00	0,00	0,00	0,00	0,00	0,00	0,00	0,00	0,00	0,00	0,00
43	Mecanismul financiar Spacial Economic European și Norvegian 2014-2021 (SR 31)	0,00	0,00	0,00	0,00	0,00	0,00	0,00	0,00	0,00	0,00	0,00	0,00	0,00	0,00	0,00	0,00	0,00
44	Fondul pentru relații bilaterale afecere Mecanismelor financiare Spacial Economic European și Norvegian 2014-2021 (SR 33)	0,00	0,00	0,00	0,00	0,00	0,00	0,00	0,00	0,00	0,00	0,00	0,00	0,00	0,00	0,00	0,00	0,00
45	Asistență tehnică afacere Mecanismelor financiare Spacial Economic European și Norvegian 2014-2021 (SR 33)	0,00	0,00	0,00	0,00	0,00	0,00	0,00	0,00	0,00	0,00	0,00	0,00	0,00	0,00	0,00	0,00	0,00
46	Programul finanțat din Fondul Social European Plus (FSE+) afacere cadrului financiar 2021- 2027 (SR 49)	0,00	0,00	0,00	0,00	0,00	0,00	0,00	0,00	0,00	0,00	0,00	0,00	0,00	0,00	0,00	0,00	0,00
47	Fondul pentru azil, integrare și formare profesională (SR 07)	0,00	0,00	0,00	0,00	0,00	0,00	0,00	0,00	0,00	0,00	0,00	0,00	0,00	0,00	0,00	0,00	0,00

Cod ran d	A	B	1	2	3+2-5	4	5+6+8+10+12+ 15	6	7	8	9	10	11	12	13	14	15	16	Suma de primii de la CE în cauza plății efectuate în anul curent pe baza prevederilor art. 107 din Regulamentul UE nr. 1303/2013
48			0,00	0,00	0,00	0,00	0,00	0,00	0,00	0,00	0,00	0,00	0,00	0,00	0,00	0,00	0,00	0,00	0,00
49			0,00	0,00	0,00	0,00	0,00	0,00	0,00	0,00	0,00	0,00	0,00	0,00	0,00	0,00	0,00	0,00	0,00
50			0,00	0,00	0,00	0,00	0,00	0,00	0,00	0,00	0,00	0,00	0,00	0,00	0,00	0,00	0,00	0,00	0,00
51			0,00	0,00	0,00	0,00	0,00	0,00	0,00	0,00	0,00	0,00	0,00	0,00	0,00	0,00	0,00	0,00	0,00
52			0,00	0,00	0,00	0,00	0,00	0,00	0,00	0,00	0,00	0,00	0,00	0,00	0,00	0,00	0,00	0,00	0,00
53			0,00	0,00	0,00	0,00	0,00	0,00	0,00	0,00	0,00	0,00	0,00	0,00	0,00	0,00	0,00	0,00	0,00
54			0,00	0,00	0,00	0,00	0,00	0,00	0,00	0,00	0,00	0,00	0,00	0,00	0,00	0,00	0,00	0,00	0,00
55			0,00	0,00	0,00	0,00	0,00	0,00	0,00	0,00	0,00	0,00	0,00	0,00	0,00	0,00	0,00	0,00	0,00
56			0,00	0,00	0,00	0,00	0,00	0,00	0,00	0,00	0,00	0,00	0,00	0,00	0,00	0,00	0,00	0,00	0,00
57			0,00	0,00	0,00	0,00	0,00	0,00	0,00	0,00	0,00	0,00	0,00	0,00	0,00	0,00	0,00	0,00	0,00
58			0,00	0,00	0,00	0,00	0,00	0,00	0,00	0,00	0,00	0,00	0,00	0,00	0,00	0,00	0,00	0,00	0,00
59			0,00	0,00	0,00	0,00	0,00	0,00	0,00	0,00	0,00	0,00	0,00	0,00	0,00	0,00	0,00	0,00	0,00
60			0,00	0,00	0,00	0,00	0,00	0,00	0,00	0,00	0,00	0,00	0,00	0,00	0,00	0,00	0,00	0,00	0,00
61			0,00	0,00	0,00	0,00	0,00	0,00	0,00	0,00	0,00	0,00	0,00	0,00	0,00	0,00	0,00	0,00	0,00
62			0,00	0,00	0,00	0,00	0,00	0,00	0,00	0,00	0,00	0,00	0,00	0,00	0,00	0,00	0,00	0,00	0,00
63			0,00	0,00	0,00	0,00	0,00	0,00	0,00	0,00	0,00	0,00	0,00	0,00	0,00	0,00	0,00	0,00	0,00



ANEXA 27 SITUATIA PLATILOR EFECTUATE DIN FONDURI EXTERNE
NERAMBURSABILE POSTADERARE (TITLUL 56, TITLUL 58 SI TITLUL 60)

CONSOLIDAT nivel Ordonator Principal de Credite

Perioada raportare: MAR-2025

SECTIUNEA A – Informatii generale

Denumire entitate publica: ORAS AZUGA

Sector Bugetar: 02 - Bugetul local (administratie locala)

CIF entitate publica: 2843850

Clasificatie functionala: 655000 - Alte cheltuieli in domeniul invatamantului

Clasificatie economica: 564803 - Cheltuieli neeligibile

- lei -

Cod rand	Denumire indicatori	TOTAL SURSE DE FINANTARE 1=2+...+9	Din care:							Bugetul Fondului pentru Mediu (I)
			Finantare integrala din buget (A)	Credite externe (B)	Credite interne (C)	Fonduri externe nerambursabile (D)	Activitati finantate integral din venituri proprii (E)	Integral venituri proprii (F)	Venituri proprii si subventii (G)	
A	B		2	3	4	5	6	7	8	9
1	Total plati (rd.2 la rd.9)	183.856,32	183.856,32	0,00	0,00	0,00	0,00	0,00	0,00	0,00
2	Cheltuieli de personal (titlu I)	0,00	0,00	0,00	0,00	0,00	0,00	0,00	0,00	0,00
3	Bunuri si servicii (titlul II)	0,00	0,00	0,00	0,00	0,00	0,00	0,00	0,00	0,00
4	Subventii (titlu IV)	0,00	0,00	0,00	0,00	0,00	0,00	0,00	0,00	0,00
5	Transferuri intre unitati ale	0,00	0,00	0,00	0,00	0,00	0,00	0,00	0,00	0,00

Cod rand	Denumire indicatori	TOTAL SURSE DE FINANTARE	Din care:							Bugetul Fondului pentru Mediu (I)
			Finantare integrala din buget (A)	Credite externe (B)	Credite interne (C)	Fonduri externe nerambursabile (D)	Activitati finantate integral din venituri proprii (E)	Integral venituri proprii (F)	Venituri proprii si subventii (G)	
A	B	1=2+..+9	2	3	4	5	6	7	8	9
	administratiei publice (titlu VI)									
6	Alte transferuri (titlu VII)	0,00	0,00	0,00	0,00	0,00	0,00	0,00	0,00	0,00
7	Asistenta sociala (titlu IX)	0,00	0,00	0,00	0,00	0,00	0,00	0,00	0,00	0,00
8	Alte cheltuieli (titlu XI)	0,00	0,00	0,00	0,00	0,00	0,00	0,00	0,00	0,00
9	Active nefinanciare (titlu XV)	183.856,32	183.856,32	0,00	0,00	0,00	0,00	0,00	0,00	0,00

Clasificatie functionala: 700301 - Dezvoltarea sistemului de locuinte
Clasificatie economica: 564801 - Finantare nationala

Cod rand	Denumire indicatori	TOTAL SURSE DE FINANTARE	Din care:							Bugetul Fondului pentru Mediu (I)
			Finantare integrala din buget (A)	Credite externe (B)	Credite interne (C)	Fonduri externe nerambursabile (D)	Activitati finantate integral din venituri proprii (E)	Integral venituri proprii (F)	Venituri proprii si subventii (G)	
A	B	1=2+..+9	2	3	4	5	6	7	8	9
1	Total plati (rd.2 la rd.9)	42.963,49	42.963,49	0,00	0,00	0,00	0,00	0,00	0,00	0,00
2	Cheltuieli de personal (titlu I)	0,00	0,00	0,00	0,00	0,00	0,00	0,00	0,00	0,00
3	Bunuri si servicii (titlul II)	0,00	0,00	0,00	0,00	0,00	0,00	0,00	0,00	0,00
4	Subventii (titlu IV)	0,00	0,00	0,00	0,00	0,00	0,00	0,00	0,00	0,00

- lei -

Cod rand	Denumire indicatori	TOTAL SURSE DE FINANTARE	Din care:							Bugetul Fondului pentru Mediu (I)
			Finantare integrala din buget (A)	Credite externe (B)	Credite interne (C)	Fonduri externe nerambursabile (D)	Activitati finantate integral din venituri proprii (E)	Integral venituri proprii (F)	Venituri proprii si subventii (G)	
A	B	I=2+...+9	2	3	4	5	6	7	8	9
5	Transferuri intre unitati ale administratiei publice (titlu VI)	0,00	0,00	0,00	0,00	0,00	0,00	0,00	0,00	0,00
6	Alte transferuri (titlu VII)	0,00	0,00	0,00	0,00	0,00	0,00	0,00	0,00	0,00
7	Asistenta sociala (titlu IX)	0,00	0,00	0,00	0,00	0,00	0,00	0,00	0,00	0,00
8	Alte cheltuieli (titlu XI)	0,00	0,00	0,00	0,00	0,00	0,00	0,00	0,00	0,00
9	Active nefinanciare (titlu XV)	42.963,49	42.963,49	0,00	0,00	0,00	0,00	0,00	0,00	0,00

Clasificatie functionala: 700301 - Dezvoltarea sistemului de locuinte
Clasificatie economica: 564802 - Finantare externa nerambursabila

- lei -

Cod rand	Denumire indicatori	TOTAL SURSE DE FINANTARE	Din care:							Bugetul Fondului pentru Mediu (I)
			Finantare integrala din buget (A)	Credite externe (B)	Credite interne (C)	Fonduri externe nerambursabile (D)	Activitati finantate integral din venituri proprii (E)	Integral venituri proprii (F)	Venituri proprii si subventii (G)	
A	B	I=2+...+9	2	3	4	5	6	7	8	9
1	Total plati (rd.2 la rd.9)	243.459,80	243.459,80	0,00	0,00	0,00	0,00	0,00	0,00	0,00
2	Cheltuieli de personal (titlu I)	0,00	0,00	0,00	0,00	0,00	0,00	0,00	0,00	0,00
3	Bunuri si servicii (titlul II)	0,00	0,00	0,00	0,00	0,00	0,00	0,00	0,00	0,00
4	Subventii (titlu IV)	0,00	0,00	0,00	0,00	0,00	0,00	0,00	0,00	0,00

Cod rand	Denumire indicatori	TOTAL SURSE DE FINANTARE	Din care:							Bugetul Fondului pentru Mediu (I)
			Finantare integrala din buget (A)	Credite externe (B)	Credite interne (C)	Fonduri externe nerambursabile (D)	Activitati finantate integral din venituri proprii (E)	Integral venituri proprii (F)	Venituri proprii si subventii (G)	
A	B	1=2+..+9	2	3	4	5	6	7	8	9
5	Transferuri intre unitati ale administratiei publice (titlu VI)	0,00	0,00	0,00	0,00	0,00	0,00	0,00	0,00	0,00
6	Alte transferuri (titlu VII)	0,00	0,00	0,00	0,00	0,00	0,00	0,00	0,00	0,00
7	Asistenta sociala (titlu IX)	0,00	0,00	0,00	0,00	0,00	0,00	0,00	0,00	0,00
8	Alte cheltuieli (titlu XI)	0,00	0,00	0,00	0,00	0,00	0,00	0,00	0,00	0,00
9	Active nefinanciare (titlu XV)	243.459,80	243.459,80	0,00	0,00	0,00	0,00	0,00	0,00	0,00

Clasificatie functionala: 700301 - Dezvoltarea sistemului de locuinte
Clasificatie economica: 580103 - Cheltuieli neeligibile

- lei -

Cod rand	Denumire indicatori	TOTAL SURSE DE FINANTARE	Din care:							Bugetul Fondului pentru Mediu (I)
			Finantare integrala din buget (A)	Credite externe (B)	Credite interne (C)	Fonduri externe nerambursabile (D)	Activitati finantate integral din venituri proprii (E)	Integral venituri proprii (F)	Venituri proprii si subventii (G)	
A	B	1=2+..+9	2	3	4	5	6	7	8	9
1	Total plati (rd.2 la rd.9)	13.243,10	0,00	0,00	13.243,10	0,00	0,00	0,00	0,00	0,00
2	Cheltuieli de personal (titlu I)	0,00	0,00	0,00	0,00	0,00	0,00	0,00	0,00	0,00
3	Bunuri si servicii (titlu II)	0,00	0,00	0,00	0,00	0,00	0,00	0,00	0,00	0,00
4	Subventii (titlu IV)	0,00	0,00	0,00	0,00	0,00	0,00	0,00	0,00	0,00

Cod rand	Denumire indicatori	TOTAL SURSE DE FINANTARE I=2+...+9	Din care:							Bugetul Fondului pentru Mediu (I)
			Finantare integrala din buget (A)	Credite externe (B)	Credite interne (C)	Fonduri externe nerambursabile (D)	Activitati finantate integral din venituri proprii (E)	Integral venituri proprii (F)	Venituri proprii si subventii (G)	
A	B	1=2+...+9	2	3	4	5	6	7	8	9
5	Transferuri intre unitati ale administratiei publice (titlu VI)	0,00	0,00	0,00	0,00	0,00	0,00	0,00	0,00	0,00
6	Alte transferuri (titlu VII)	0,00	0,00	0,00	0,00	0,00	0,00	0,00	0,00	0,00
7	Asistenta sociala (titlu IX)	0,00	0,00	0,00	0,00	0,00	0,00	0,00	0,00	0,00
8	Alte cheltuieli (titlu XI)	0,00	0,00	0,00	0,00	0,00	0,00	0,00	0,00	0,00
9	Active nefinanciare (titlu XV)	13.243,10	0,00	13.243,10	0,00	0,00	0,00	0,00	0,00	0,00

Polmar
 Cristian Purgaru
 PRIMAR
 1
 Judet PRAHOVA - SENZY SAJ
 ROMANIA

Self service economic,
 Ilieana Almedora CRESITA
 Leaty



**ANEXA 28 SITUATIA PLATILOR EFECTUATE LA TITLUL 61 "PROIECTE CU FINANTARE DIN
SUMELE AFERENTE COMPONENTEI DE IMPRUMUTURI A PNRR" SI LA
TITLUL 65 "CHELTUIELI AFERENTE PROGRAMELOR CU FINANTARE RAMBURSABILA"**


CONSOLIDAT nivel Ordonator Principal de Credite

Perioada raportare:

SECTIUNEA A – Informatii generale

Denumire entitate publica: **ORAS AZUGA**

CIF entitate publica: **2843850**

Primar
Cristina Adriana Purcariu


Prof. Sorinelu economie
Ileana Miodora CRIFEA




Anexa 30 PLATI RESTANTE
si situatia numarului de posturi CONSOLIDAT
nivel Ordonator Principal de Credite

Perioada raportare: MAR-2025.

SECTIUNEA A – Informatii generale

Denumire entitate publica: **ORAS AZUGA**

CIF entitate publica: **2843850**

Sector Bugetar: **02.Bugetul local (administratie locala)**

SECTIUNEA B – A.Integral de la buget – SECTIUNEA B – Plati restante

- lei -

Cod rand	Denumirea indicatorilor	Sold la inceputul anului	Sold la finele perioadei	
			TOTAL	Din care: afereant sumelor angajate cu prevederi bugetare
A	B	1	2	3
1	PLATI RESTANTE-TOTAL (rd.8+15+22+29+36+43+50+57+76+83)	0,00	401.711,00	401.711,00
2	-sub 30 de zile - (rd.9+16+23+30+37+44+51+58+77+84)	0,00	300.329,00	300.329,00
3	-peste 30 de zile - (rd.10+17+24+31+38+45+52+59+78+85)	0,00	101.382,00	101.382,00
4	-peste 60 de zile - (rd.11+18+25+32+39+46+53+60+79+86)	0,00	0,00	0,00
5	-peste 90 de zile - (rd.12+19 +26+33+40+47+54+61+80+87)	0,00	0,00	0,00
6	-peste 120 zile - (rd.13+20+ 27+34+41+48+55+62+81+88)	0,00	0,00	0,00
7	-peste 1 an - (rd.14+21+28+35+42+49+56+63+82+89)	0,00	0,00	0,00
8	Plati restante catre furnizori, creditorii din operatii comerciale (ct.4010100, ct.4030100, ct.4620101, ct.4620109)(rd.9+10+11+12+13+14), din care:	0,00	401.711,00	401.711,00
9	-sub 30 de zile	0,00	300.329,00	300.329,00
10	-peste 30 de zile	0,00	101.382,00	101.382,00
11	-peste 60 de zile	0,00	0,00	0,00
12	-peste 90 de zile	0,00	0,00	0,00
13	-peste 120 zile	0,00	0,00	0,00
14	-peste 1 an	0,00	0,00	0,00
15	Plati restante catre furnizori, creditorii din operatii comerciale din investitii (ct.4040100, ct.4050100, ct.4620101, ct.4620103, ct.4620109) (rd.16+17+18+19+20+21), din care:	0,00	0,00	0,00
16	-sub 30 de zile	0,00	0,00	0,00
17	-peste 30 de zile	0,00	0,00	0,00
18	-peste 60 de zile	0,00	0,00	0,00
19	-peste 90 de zile	0,00	0,00	0,00
20	-peste 120 zile	0,00	0,00	0,00

Cod rand	Denumirea indicatorilor	Sold la inceputul anului	Sold la finele perioadei	
			TOTAL	Din care: afere sumelor angajate cu prevederi bugetare
A	B	1	2	3
21	-peste 1 an	0,00	0,00	0,00
22	Plati restante fata de bugetul general consolidat (ct.4310100, ct.4310200, ct.4310300, ct.4310400, ct.4310500, ct.4310700, ct.4370100, ct.4370200, ct.4370300, ct. 4420300, ct. 4440000, ct. 4480100) (rd.23+24+25+26+27+28), din care:	0,00	0,00	0,00
23	-sub 30 de zile	0,00	0,00	0,00
24	-peste 30 de zile	0,00	0,00	0,00
25	-peste 60 de zile	0,00	0,00	0,00
26	-peste 90 de zile	0,00	0,00	0,00
27	-peste 120 zile	0,00	0,00	0,00
28	-peste 1 an	0,00	0,00	0,00
29	Plati restante fata de salariati (drepturi salariale) (ct.4210000, ct. 4230000, ct.4260100, ct.4270100, ct. 4270301, ct.4280101) (rd.30+31+32+33+34+35), din care:	0,00	0,00	0,00
30	-sub 30 de zile	0,00	0,00	0,00
31	-peste 30 de zile	0,00	0,00	0,00
32	-peste 60 de zile	0,00	0,00	0,00
33	-peste 90 de zile	0,00	0,00	0,00
34	-peste 120 zile	0,00	0,00	0,00
35	-peste 1 an	0,00	0,00	0,00
36	Plati restante fata de alte categorii de persoane (ct.4220100, ct. 4220200, ct.4240000, ct 4260200, ct. 4270200, ct.4270302, ct.4290000, ct.4380000) (rd.37+38+39+40+41+42), din care:	0,00	0,00	0,00
37	-sub 30 de zile	0,00	0,00	0,00
38	-peste 30 de zile	0,00	0,00	0,00
39	-peste 60 de zile	0,00	0,00	0,00
40	-peste 90 de zile	0,00	0,00	0,00
41	-peste 120 zile	0,00	0,00	0,00
42	-peste 1 an	0,00	0,00	0,00
43	Creditori bugetari (ct.4670100, ct. 4670200, ct. 4670300, ct. 4670400, ct.4670500, ct. 4670900) (rd.44+45+46+47+48+49), din care:	0,00	0,00	0,00
44	-sub 30 de zile	0,00	0,00	0,00
45	-peste 30 de zile	0,00	0,00	0,00
46	-peste 60 de zile	0,00	0,00	0,00
47	-peste 90 de zile	0,00	0,00	0,00
48	-peste 120 zile	0,00	0,00	0,00
49	-peste 1 an	0,00	0,00	0,00
50	Imprumuturi nerambursate la scadenta (ct.1610100, ct.1620100, ct.1630100, ct.1640100, ct.1650100, ct.1670101, ct.1670102, ct.1670103, ct.1670108, ct.1670109, ct.1690100, ct.5190101, ct.5190102, ct.5190104, ct.5190105, ct.5190106, ct.5190108, ct.5190109, ct.5190110, ct.5190180, ct.5190190) (rd.51+52+53+54+55+56), din care:	0,00	0,00	0,00
51	-sub 30 de zile	0,00	0,00	0,00
52	-peste 30 de zile	0,00	0,00	0,00
53	-peste 60 de zile	0,00	0,00	0,00
54	-peste 90 de zile	0,00	0,00	0,00
55	-peste 120 zile	0,00	0,00	0,00
56	-peste 1 an	0,00	0,00	0,00

Cod rand	Denumirea indicatorilor	Sold la inceputul anului	Sold la finele perioadei	
			TOTAL	Din care:
				aferez sumelor angajate cu prevederi bugetare
A	B	1	2	3
57	Dobanzi restante, din care: (aferez celor de la rd.50): (ct.1680100, ct.1680200, ct. 1680300, ct. 1680400, ct.1680500,ct.1680701, ct.1680702, ct.1680703, ct.1680708, ct.1680709, ct.5180604, ct. 5180605, ct.5180606, ct.5180608, ct. 5180609, ct.5180800) (rd. 58+59+ 60+61+62+63), din care:	0,00	0,00	0,00
58	-sub 30 de zile	0,00	0,00	0,00
59	-peste 30 de zile	0,00	0,00	0,00
60	-peste 60 de zile	0,00	0,00	0,00
61	-peste 90 de zile	0,00	0,00	0,00
62	-peste 120 zile	0,00	0,00	0,00
63	-peste 1 an	0,00	0,00	0,00

Sinteza platilor restante si arieratelor (lei)

Nr. rd.	Explicatie	Plati restante		Plati restante aferez programelor nationale		Plati restante aferez fondurilor externe nerambursabile postaderare		Plati restante aferez fondurilor externe nerambursabile postaderare (sursa 08/D)	
		total	din care: arierate	total	din care: arierate	total	din care: arierate	total	din care: arierate
		0	1.1	2	2.1	3	3.1	4	4.1
70	Sold la finele lunii precedente - Sinteza platilor restante si arieratelor (lei)	103.880,00	0,00	0,00	0,00	0,00	0,00	0,00	0,00
71	Sold la finele perioadei -- Sinteza platilor restante si arieratelor (lei)	401.711,00	0,00	0,00	0,00	0,00	0,00	0,00	0,00
72	% diminuare arierate luna raportare (rd.72=1- rd.71/rd.70)x100 -- Integral de la buget - Sinteza platilor restante si arieratelor (lei)	0,00	0,00	0,00	0,00	0,00	0,00	0,00	0,00

Sinteza centralizata a arieratelor bugetului general al unitatii administrativ-teritoriale

Nr. rd.	Explicatie	Total arierate	Arierate aferente programelor nationale ale u.a.t. si institutiilor publice subordonate, cu exceptia celor finantate integral din venituri proprii	FEN		Total arierate ale institutiilor publice finantate integral din venituri proprii	Sume care fac obiectul art.49 alin. 13 ²) din Legea 273/ 2006)
				Arierate aferente fondurilor externe nerambursabile postaderare ale u.a.t. si institutiilor publice subordonate, cu exceptia celor finantate integral din venituri proprii	Arierate aferente fondurilor externe nerambursabile postaderare (sursa 08) alt u.a.t. si institutiilor publice subordonate, cu exceptia celor finantate integral din venituri proprii		
		1	2	3	4	5	6=1-2-3-4-5
73	Sold la finele lunii precedente -- Sinteza centralizata a arieratelor bugetului general al unitatii administrativ-teritoriale (lei)	0,00	0,00	0,00	0,00	0,00	0,00
74	Sold la finele perioadei -- Sinteza centralizata a arieratelor bugetului general al unitatii administrativ-teritoriale (lei)	0,00	0,00	0,00	0,00	0,00	0,00
75	% diminuare arierate luna raportare $?(rd75=1-rd74/rd73) \times 100$ -- Integral de la buget - Sinteza centralizata a arieratelor bugetului general al unitatii administrativ-teritoriale (lei)	0,00	0,00	0,00	0,00	0,00	0,00

Indicator : 510103

Cod rand	Denumire rand	Numar posturi la finele lunii de raportare
64	Numar de posturi aprobate (finantate)	33,00
65	Numar de posturi ocupate	26,00
66	Numar de posturi vacante	7,00
67	Numar mediu de posturi remunerate	26,00
68	Numar de posturi ocupate de persoane care cumuleaza pensia cu salariul	0,00
69	Numar de consilieri locali	12,00

Indicator : 541000

Cod rand	Denumire rand	Numar posturi la finele lunii de raportare
64	Numar de posturi aprobate (finantate)	3,00
65	Numar de posturi ocupate	2,00
66	Numar de posturi vacante	1,00
67	Numar mediu de posturi remunerate	2,00
68	Numar de posturi ocupate de persoane care cumuleaza pensia cu salariul	0,00
69	Numar de consilieri locali	0,00

Indicator : 610304

Cod rand	Denumire rand	Numar posturi la finele lunii de raportare
64	Numar de posturi aprobate (finantate)	4,00
65	Numar de posturi ocupate	4,00
66	Numar de posturi vacante	0,00
67	Numar mediu de posturi remunerate	4,00
68	Numar de posturi ocupate de persoane care cumuleaza pensia cu salariul	0,00
69	Numar de consilieri locali	0,00

Indicator : 610500

Cod rand	Denumire rand	Numar posturi la finele lunii de raportare
64	Numar de posturi aprobate (finantate)	11,00
65	Numar de posturi ocupate	9,00
66	Numar de posturi vacante	2,00
67	Numar mediu de posturi remunerate	9,00
68	Numar de posturi ocupate de persoane care cumuleaza pensia cu salariul	0,00
69	Numar de consilieri locali	0,00

Indicator : 650301

Cod rand	Denumire rand	Numar posturi la finele lunii de
----------	---------------	----------------------------------

		raportare
64	Numar de posturi aprobate (finantate)	0,00
65	Numar de posturi ocupate	0,00
66	Numar de posturi vacante	0,00
67	Numar mediu de posturi remunerate	0,00
68	Numar de posturi ocupate de persoane care cumuleaza pensia cu salariul	0,00
69	Numar de consilieri locali	0,00

Indicator : 650302

Cod rand	Denumire rand	Numar posturi la finele lunii de raportare
64	Numar de posturi aprobate (finantate)	0,00
65	Numar de posturi ocupate	0,00
66	Numar de posturi vacante	0,00
67	Numar mediu de posturi remunerate	0,00
68	Numar de posturi ocupate de persoane care cumuleaza pensia cu salariul	0,00
69	Numar de consilieri locali	0,00

Indicator : 650401

Cod rand	Denumire rand	Numar posturi la finele lunii de raportare
64	Numar de posturi aprobate (finantate)	0,00
65	Numar de posturi ocupate	0,00
66	Numar de posturi vacante	0,00
67	Numar mediu de posturi remunerate	0,00
68	Numar de posturi ocupate de persoane care cumuleaza pensia cu salariul	0,00
69	Numar de consilieri locali	0,00

Indicator : 650402

Cod rand	Denumire rand	Numar posturi la finele lunii de raportare
64	Numar de posturi aprobate (finantate)	0,00
65	Numar de posturi ocupate	0,00
66	Numar de posturi vacante	0,00
67	Numar mediu de posturi remunerate	0,00
68	Numar de posturi ocupate de persoane care cumuleaza pensia cu salariul	0,00
69	Numar de consilieri locali	0,00

Indicator : 660800

Cod rand	Denumire rand	Numar posturi la finele lunii de raportare
64	Numar de posturi aprobate (finantate)	6,00
65	Numar de posturi ocupate	1,00
66	Numar de posturi vacante	5,00
67	Numar mediu de posturi remunerate	1,00
68	Numar de posturi ocupate de persoane care cumuleaza pensia cu salariul	1,00
69	Numar de consilieri locali	0,00

Indicator : 670302

Cod rand	Denumire rand	Numar posturi la finele lunii de raportare
64	Numar de posturi aprobate (finantate)	1,00
65	Numar de posturi ocupate	1,00
66	Numar de posturi vacante	0,00
67	Numar mediu de posturi remunerate	1,00
68	Numar de posturi ocupate de persoane care cumuleaza pensia cu salariul	0,00
69	Numar de consilieri locali	0,00

Indicator : 680502

Cod rand	Denumire rand	Numar posturi la finele lunii de raportare
64	Numar de posturi aprobate (finantate)	23,00
65	Numar de posturi ocupate	23,00
66	Numar de posturi vacante	0,00
67	Numar mediu de posturi remunerate	23,00
68	Numar de posturi ocupate de persoane care cumuleaza pensia cu salariul	0,00
69	Numar de consilieri locali	0,00

Indicator : 685050

Cod rand	Denumire rand	Numar posturi la finele lunii de raportare
64	Numar de posturi aprobate (finantate)	4,00
65	Numar de posturi ocupate	2,00
66	Numar de posturi vacante	2,00
67	Numar mediu de posturi remunerate	2,00
68	Numar de posturi ocupate de persoane care cumuleaza pensia cu salariul	0,00
69	Numar de consilieri locali	0,00

Indicator : 705000

Cod rand	Denumire rand	Numar posturi la finele lunii de raportare
64	Numar de posturi aprobate (finantate)	4,00
65	Numar de posturi ocupate	4,00
66	Numar de posturi vacante	0,00
67	Numar mediu de posturi remunerate	4,00
68	Numar de posturi ocupate de persoane care cumuleaza pensia cu salariul	0,00
69	Numar de consilieri locali	0,00

SECTIUNEA B – F.Integral venituri proprii – SECTIUNEA B – Plati restante

- lei -

Cod rand	Denumirea indicatorilor	Sold la inceputul anului	Sold la finele perioadei	
			TOTAL	Din care:
				afere sumelor angajate cu prevederi bugetare
A	B	1	2	3
1	PLATI RESTANTE-TOTAL (rd.8+15+22+29+36+43+50+57+76+83)	53.784,00	0,00	0,00
2	-sub 30 de zile - (rd.9+16+23+30+37+44+51+58+77+84)	53.784,00	0,00	0,00
3	-peste 30 de zile - (rd.10+17+24+31+38+45+52+59+78+85)	0,00	0,00	0,00
4	-peste 60 de zile - (rd.11+18+25+32+39+46+53+60+79+86)	0,00	0,00	0,00
5	-peste 90 de zile - (rd.12+19 +26+33+40+47+54+61+80+87)	0,00	0,00	0,00
6	-peste 120 zile - (rd.13+20+ 27+34+41+48+55+62+81+88)	0,00	0,00	0,00
7	-peste 1 an - (rd.14+21+28+35+42+49+56+63+82+89)	0,00	0,00	0,00
8	Plati restante catre furnizori, creditorii din operatii comerciale (ct.4010100, ct.4030100, ct.4620101, ct.4620109)(rd.9+10+11+12+13+14), din care:	53.784,00	0,00	0,00
9	-sub 30 de zile	53.784,00	0,00	0,00
10	-peste 30 de zile	0,00	0,00	0,00
11	-peste 60 de zile	0,00	0,00	0,00
12	-peste 90 de zile	0,00	0,00	0,00
13	-peste 120 zile	0,00	0,00	0,00
14	-peste 1 an	0,00	0,00	0,00
15	Plati restante catre furnizori, creditorii din operatii comerciale din investitii (ct.4040100, ct.4050100, ct.4620101, ct.4620103, ct.4620109) (rd.16+17+18+19+20+21), din care:	0,00	0,00	0,00
16	-sub 30 de zile	0,00	0,00	0,00
17	-peste 30 de zile	0,00	0,00	0,00
18	-peste 60 de zile	0,00	0,00	0,00
19	-peste 90 de zile	0,00	0,00	0,00
20	-peste 120 zile	0,00	0,00	0,00
21	-peste 1 an	0,00	0,00	0,00
22	Plati restante fata de bugetul general consolidat (ct.4310100, ct.4310200, ct.4310300, ct.4310400, ct.4310500, ct.4310700, ct.4370100, ct.4370200, ct.4370300, ct. 4420300, ct. 4440000, ct. 4480100) (rd.23+24+25+26+27+28), din care:	0,00	0,00	0,00
23	-sub 30 de zile	0,00	0,00	0,00
24	-peste 30 de zile	0,00	0,00	0,00
25	-peste 60 de zile	0,00	0,00	0,00
26	-peste 90 de zile	0,00	0,00	0,00
27	-peste 120 zile	0,00	0,00	0,00
28	-peste 1 an	0,00	0,00	0,00
29	Plati restante fata de salariatii (drepturi salariale) (ct.4210000, ct. 4230000, ct.4260100, ct.4270100, ct. 4270301, ct.4280101) (rd.30+31+32+33+34+35), din care:	0,00	0,00	0,00
30	-sub 30 de zile	0,00	0,00	0,00
31	-peste 30 de zile	0,00	0,00	0,00
32	-peste 60 de zile	0,00	0,00	0,00

Cod rand	Denumirea indicatorilor	Sold la inceputul anului	Sold la finele perioadei	
			TOTAL	Din care: afere nt sumelor angajate cu prevederi bugetare
A	B	1	2	3
33	-peste 90 de zile	0,00	0,00	0,00
34	-peste 120 zile	0,00	0,00	0,00
35	-peste 1 an	0,00	0,00	0,00
36	Plati restante fata de alte categorii de persoane (ct.4220100, ct. 4220200, ct.4240000, ct 4260200, ct. 4270200, ct.4270302, ct.4290000, ct.4380000) (rd.37+38+39+40+41+42), din care:	0,00	0,00	0,00
37	-sub 30 de zile	0,00	0,00	0,00
38	-peste 30 de zile	0,00	0,00	0,00
39	-peste 60 de zile	0,00	0,00	0,00
40	-peste 90 de zile	0,00	0,00	0,00
41	-peste 120 zile	0,00	0,00	0,00
42	-peste 1 an	0,00	0,00	0,00
43	Creditori bugetari (ct.4670100, ct. 4670200, ct. 4670300, ct. 4670400, ct.4670500, ct. 4670900) (rd.44+45+46+47+48+49) , din care:	0,00	0,00	0,00
44	-sub 30 de zile	0,00	0,00	0,00
45	-peste 30 de zile	0,00	0,00	0,00
46	-peste 60 de zile	0,00	0,00	0,00
47	-peste 90 de zile	0,00	0,00	0,00
48	-peste 120 zile	0,00	0,00	0,00
49	-peste 1 an	0,00	0,00	0,00
50	Imprumuturi nerambursate la scadenta (ct.1610100, ct.1620100, ct.1630100, ct.1640100, ct.1650100, ct.1670101, ct.1670102, ct.1670103, ct.1670108, ct.1670109, ct.1690100,ct.5190101, ct.5190102, ct.5190104, ct.5190105, ct.5190106, ct.5190108, ct.5190109, ct.5190110, ct.5190180, ct.5190190) (rd.51+52+53+54+55+56) , din care:	0,00	0,00	0,00
51	-sub 30 de zile	0,00	0,00	0,00
52	-peste 30 de zile	0,00	0,00	0,00
53	-peste 60 de zile	0,00	0,00	0,00
54	-peste 90 de zile	0,00	0,00	0,00
55	-peste 120 zile	0,00	0,00	0,00
56	-peste 1 an	0,00	0,00	0,00
57	Dobanzi restante, din care: (afere nt celor de la rd.50): (ct.1680100, ct.1680200, ct. 1680300, ct. 1680400, ct.1680500,ct.1680701, ct.1680702, ct.1680703, ct.1680708, ct.1680709, ct.5180604, ct. 5180605, ct.5180606, ct.5180608, ct. 5180609, ct.5180800) (rd. 58+59+ 60+61+62+63), din care:	0,00	0,00	0,00
58	-sub 30 de zile	0,00	0,00	0,00
59	-peste 30 de zile	0,00	0,00	0,00
60	-peste 60 de zile	0,00	0,00	0,00
61	-peste 90 de zile	0,00	0,00	0,00
62	-peste 120 zile	0,00	0,00	0,00
63	-peste 1 an	0,00	0,00	0,00

Sinteza platilor restante si arieratelor (lei)

Nr. rd.	Explicatie	Plati restante		Plati restante aferente programelor nationale		Plati restante aferente fondurilor externe nerambursabile postaderare		Plati restante aferente fondurilor externe nerambursabile postaderare (sursa 08/D)	
		total	din care: arierate	total	din care: arierate	total	din care: arierate	total	din care: arierate
	0	1	1.1	2	2.1	3	3.1	4	4.1
70	Sold la finele lunii precedente - Sinteza platilor restante si arieratelor (lei)	131.962,00	0,00	0,00	0,00	0,00	0,00	0,00	0,00
71	Sold la finele perioadei -- Sinteza platilor restante si arieratelor (lei)	0,00	0,00	0,00	0,00	0,00	0,00	0,00	0,00
72	% diminuare arierate luna raportare (rd.72=1-rd.71/rd.70)x100 -- Integral de la buget - Sinteza platilor restante si arieratelor (lei)	0,00	0,00	0,00	0,00	0,00	0,00	0,00	0,00

Sinteza centralizata a arieratelor bugetului general al unitatii administrativ-teritoriale

Nr. rd.	Explicatie	Total arierate	Arierate aferente programelor nationale ale u.a.t. si institutiilor publice subordonate, cu exceptia celor finantate integral din venituri proprii	FEN		Total arierate ale institutiilor publice finantate integral din venituri proprii	Sume care fac obiectul art.49 alin. 13^2) din Legea 273/ 2006)
				Arierate aferente fondurilor externe nerambursabile postaderare ale u.a.t. si institutiilor publice subordonate, cu exceptia celor finantate integral din venituri proprii	Arierate aferente fondurilor externe nerambursabile postaderare (sursa 08) alt u.a.t. si institutiilor publice subordonate, cu exceptia celor finantate integral din venituri proprii		
		1	2	3	4	5	6=1-2-3-4-5
73	Sold la finele lunii precedente -- Sinteza centralizata a arieratelor bugetului general al unitatii administrativ-teritoriale (lei)	0,00	0,00	0,00	0,00	0,00	0,00
74	Sold la finele perioadei -- Sinteza centralizata a arieratelor bugetului general al unitatii administrativ-teritoriale (lei)	0,00	0,00	0,00	0,00	0,00	0,00
75	% diminuare arierate luna raportare $(rd75=1-rd74/rd73) \times 100$ -- Integral de la buget - Sinteza centralizata a arieratelor bugetului general al unitatii administrativ-teritoriale (lei)	0,00	0,00	0,00	0,00	0,00	0,00


Indicator : 660601

Cod rand	Denumire rand	Numar posturi la finele lunii de raportare
64	Numar de posturi aprobate (finantate)	182,25
65	Numar de posturi ocupate	142,00
66	Numar de posturi vacante	40,25
67	Numar mediu de posturi remunerate	142,00
68	Numar de posturi ocupate de persoane care cumuleaza pensia cu salariul	7,00
69	Numar de consilieri locali	0,00


Primar
George Adina PURCARU



Șef serviciu economic,
Mecana Minodora CIRSTEA



Capitol	Subcapitol	Paragraf	Titlu	Articol	Alineat	Credit		Debit		Valoare transferari din rulaj cumulat debitor	Valoare transferari din rulaj cumulat creditor	Credit		exclusiv prin banci comerciale
						1	2	3	4			7	8	
A	B	C	D	E	F					5	6			9
						0,00	0,00	0,00	0,00	0,00	0,00	0,00	0,00	0,00
						0,00	0,00	0,00	0,00	0,00	0,00	0,00	0,00	0,00
						0,00	46.064,57	0,00	3.450,00	0,00	0,00	0,00	49.514,57	0,00

Primar
 George Adrian Turestaru


Sef serviciu economic
 Irina Miodora Cirstea


SITUATIA FLUXURILOR DE TREZORERIE 31.03.2025

Denumirea indicatorului	Cod rand	TOTAL	5310101	Buget de stat	Buget local	Sursa F - Instituti publice finantate integral din venituri proprii	Sursa G - Instituti publice finantate partial din venituri proprii	Sursa E - Activitati finantate din venituri proprii	Sursa C - Credite interne	5xx	5290201	5520000
1. Incasari	02	17.585.137	1.225.502	0	4.129.144	5.663.508	0	14.640	5.724.724	827.619	726.370	101.205
2. Plati	03	10.408.865	1.225.502	0	3.185.291	5.211.961	0	10.897	13.243	761.971	714.991	46.960
3. Numerar net din activitatea operationala	04	7.176.272	0	0	943.853	451.547	0	3.743	5.711.481	65.648	11.379	54.269
1. Incasari	06	42.038	0	0	42.038	0	0	0	0	0	0	0
2. Plati	07	470.637	0	0	470.637	0	0	0	0	0	0	0
3. Numerar net din activitatea de investitii	08	-428.599	0	0	-428.599	0	0	0	0	0	0	0
1. Incasari	10	1.554.854	0	0	1.554.854	0	0	0	0	0	0	0
2. Plati	11	183.391	0	0	183.391	0	0	0	0	0	0	0
3. Numerar net din activitatea de finantare	12	1.361.463	0	0	1.361.463	0	0	0	0	0	0	0
IV. Cresterea (descresterea) neta de numerar si echivalent de numerar	13	8.109.136	0	0	1.876.717	451.547	0	3.743	5.711.481	65.648	11.379	54.269
V. Numerar si echivalent de numerar la inceputul anului	14	4.289.257	0	0	3.129.898	379.877	0	482	724.724	64.276	0	64.276
- sume recuperate din excedentul anului precedent	14.1	462.944	0	0	462.944	0	0	0	0	0	0	0
- sume utilizate din excedentul anului precedent	14.2	2.017.799	0	0	2.017.799	0	0	0	0	0	0	0
Sume transferate din disponibiliti neutilizate la finele anului precedent	14.3	724.724	0	0	0	0	0	0	724.724	0	0	0
Numerar si echivalent de numerar la sfirsitul anului	15	10.128.814	0	0	3.451.760	831.424	0	4.225	5.711.481	129.924	11.379	118.545

Primar,
Adrian Purcaru

Vizat trezorerie

Sef serviciu economic,
Ileana Cirstea



Adrian Purcaru

Ileana Cirstea



Ileana Cirstea

SITUATIA FLUXURILOR DE TREZORERIE
la data de 31.03.2025

Denumirea indicatorului	Cod rand	TOTAL	5310101	5310402	5xx
1. Incasari	02	709.935	0	0	709.935
2. Plati	03	658.954	0	0	658.954
3. Numerar net din activitatea operationala	04	50.981	0	0	50.981
1. Incasari	06	275	0	0	275
3. Numerar net din activitatea de investitii	08	275	0	0	275
IV. Cresterea (descresterea) neta de numerar si echivalent de numerar	13	51.256	0	0	51.256
V. Numerar si echivalent de numerar la inceputul anului	14	54.039	0	0	54.039
Numerar si echivalent de numerar la sfirsitul anului	17	105.295	0	0	105.295

Primar,
Gheorghe Adrian PURCARU



Sef serviciu economic,
Ileana Minodora CIRSTEA

CONTUL DE EXECUTIE 2A: ADMINISTRATIA LOCALA - FINANTARE INTEGRALA DIN BUGET - VENITURI

la data de 31.03.2025

Denumirea indicatorilor	Cod indicator	Prevederi bugetare		Total, din care:	Drepturi constatate		Incasari realizate	Stingeri pe alte cai decat incasari	Drepturi constatate de incasat
		anuale aprobate la finele perioadei de raportare	trimestriale cumulate		din anii precedenti	din anul curent			
TOTAL SECTIUNILE FUNCTIONARE+DEZVOLTARE		35.720.300	4.890.150	14.048.594	4.915.123	9.133.471	5.726.037	997.674	7.324.883
TOTAL VENITURI		35.720.300	4.890.150	14.048.594	4.915.123	9.133.471	5.726.037	997.674	7.324.883
VENITURI PROPRII		10.782.970	3.378.450	13.336.702	4.915.123	8.421.579	6.011.819	0	7.324.883
I. VENITURI CURENTE		13.127.640	4.031.480	12.235.280	4.702.556	7.532.724	5.099.927	0	7.135.353
A. VENITURI FISCALE		11.792.640	3.666.480	9.826.289	2.967.064	6.859.225	4.734.139	0	5.092.150
A1. IMPOZIT PE VENIT, PROFIT SI CASTIGURI DIN CAPITAL		3.404.000	824.000	801.041	0	801.041	801.041	0	0
A12. IMPOZIT PE VENIT, PROFIT, SI CASTIGURI DIN CAPITAL DE LA PERSOANE FIZICE		3.404.000	824.000	801.041	0	801.041	801.041	0	0
Impozit pe venit	03.02	55.000	32.000	39.079	0	39.079	39.079	0	0
Impozitul pe veniturile din transferul proprietatilor imobiliare din patrimoniul personal	03.02.18	55.000	32.000	39.079	0	39.079	39.079	0	0
Cote si sume defalcate din impozitul pe venit	04.02	3.349.000	792.000	761.962	0	761.962	761.962	0	0
Cote defalcate din impozitul pe venit	04.02.01	2.930.000	687.000	686.126	0	686.126	686.126	0	0
Sume alocate din cotele defalcate din impozitul pe venit pentru echilibrarea bugetelor locale	04.02.04	419.000	105.000	75.836	0	75.836	75.836	0	0
A3. IMPOZITE SI TAXE PE PROPRIETATE		4.234.000	1.252.480	6.457.977	2.347.750	4.110.227	2.298.298	0	4.159.679
Impozite si taxe pe proprietate	07.02	4.234.000	1.252.480	6.457.977	2.347.750	4.110.227	2.298.298	0	4.159.679
Impozit pe cladiri	07.02.01	3.146.000	886.480	2.994.214	370.474	2.623.740	1.752.549	0	1.241.665
Impozit pe cladiri de la persoane fizice	07.02.01.01	1.200.000	524.000	1.148.629	98.327	1.050.302	710.214	0	438.415
Impozit si taxa pe cladiri de la persoane juridice	07.02.01.02	1.946.000	362.480	1.845.585	272.147	1.573.438	1.042.335	0	803.250
Impozit pe terenuri	07.02.02	1.048.000	356.000	3.408.111	1.962.102	1.446.009	537.228	0	2.870.883
Impozit pe terenuri de la persoane fizice	07.02.02.01	378.000	156.000	326.657	54.211	272.446	213.133	0	113.524
Impozit si taxa pe teren de la persoane juridice	07.02.02.02	370.000	100.000	2.766.348	1.896.660	869.688	195.420	0	2.570.928
Impozit pe terenul din extravilan	07.02.02.03	300.000	100.000	315.106	11.231	303.875	128.675	0	186.431

Denumirea indicatorilor	Cod indicator	Prevederi bugetare		Drepturi constatate			Incasari realizate	Singeri pe alte cai decat incasari	Drepturi constatate de incasat
		anuale aprobate la finele perioadei de raportare	trimestriale cumulate	Total, din care:	din anii precedenti	din anul curent			
Taxe judiciare de timbru si alte taxe de timbru	07.02.03	40.000	10.000	55.652	15.174	40.478	8.521	0	47.131
A4. IMPOZITE SI TAXE PE BUNURI SI SERVICII		3.499.640	1.090.000	2.022.630	539.964	1.482.666	1.176.273	0	846.357
Sume defalcate din TVA	11.02	2.376.640	685.000	685.000	0	685.000	685.000	0	0
Sume defalcate din taxa pe valoarea adaugata pentru finantarea cheltuielilor descentralizate la nivelul comunelor, oraselor, municipiilor, sectoarelor si Municipiului Bucuresti	11.02.02	2.214.640	600.000	600.000	0	600.000	600.000	0	0
Sume defalcate din taxa pe valoarea adaugata pentru echilibrarea bugetelor locale	11.02.06	162.000	85.000	85.000	0	85.000	85.000	0	0
Alte impozite si taxe generale pe bunuri si servicii	12.02	195.000	85.000	92.884	0	92.884	92.884	0	0
Taxe hoteliere	12.02.07	195.000	85.000	92.884	0	92.884	92.884	0	0
Taxe pe servicii specifice	15.02	85.000	10.000	31.505	0	31.505	9.335	0	22.170
Impozit pe spectacole	15.02.01	15.000	0	0	0	0	0	0	0
Alte taxe pe servicii specifice	15.02.50	70.000	10.000	31.505	0	31.505	9.335	0	22.170
Taxe pe utilizarea bunurilor, autorizarea utilizarii bunurilor sau pe desfasurarea de activitati	16.02	843.000	310.000	1.213.241	539.964	673.277	389.054	0	824.187
Taxa asupra mijloacelor de transport	16.02.02	528.000	213.000	1.031.995	515.985	516.010	251.629	0	780.366
Impozit pe mijloacele de transport detinute de persoane fizice	16.02.02.01	368.000	173.000	881.500	486.043	395.457	199.796	0	681.704
Impozit pe mijloacele de transport detinute de persoane juridice	16.02.02.02	160.000	40.000	150.495	29.942	120.553	51.833	0	98.662
Taxe si tarife pentru eliberarea de licente si autorizatii de functionare	16.02.03	50.000	28.000	41.306	0	41.306	41.306	0	0
Alte taxe pe utilizarea bunurilor, autorizarea utilizarii bunurilor sau pe desfasurare de activitati	16.02.50	265.000	69.000	139.940	23.979	115.961	96.119	0	43.821
A6. ALTE IMPOZITE SI TAXE FISCALE		655.000	500.000	544.641	79.350	465.291	458.527	0	86.114
Alte impozite si taxe fiscale	18.02	655.000	500.000	544.641	79.350	465.291	458.527	0	86.114
Alte impozite si taxe	18.02.50	655.000	500.000	544.641	79.350	465.291	458.527	0	86.114
C. VENITURI NEFISCALE		1.335.000	365.000	2.408.991	1.735.492	673.499	365.788	0	2.043.203
C1. VENITURI DIN PROPRIETATE		1.067.000	300.000	939.179	350.747	588.432	294.340	0	644.839
Venituri din proprietate	30.02	1.067.000	300.000	939.179	350.747	588.432	294.340	0	644.839
Venituri din concesiuni si inchirieri	30.02.05	1.067.000	300.000	939.179	350.747	588.432	294.340	0	644.839

Denumirea indicatorilor	Cod indicator	Prevederi bugetare			Drepturi constatate			Incasari realizate	Singeri pe alte cai decat incasari	Drepturi constatate de incasat
		anuale aprobate la finele perioadei de raportare	trimestriale cumulate	Total, din care:	din anii precedenti	din anul curent				
Alte venituri din concesiuni si inchirieri de catre institutiile publice	30.02.05.30	1.067.000	300.000	939.179	350.747	588.432	294.340	0	644.839	
C2. VANZARI DE BUNURI SI SERVICII		268.000	65.000	1.469.812	1.384.745	85.067	71.448	0	1.398.364	
Venituri din prestari de servicii si alte activitati	33.02	8.000	1.000	69.381	68.729	652	802	0	68.579	
Venituri din prestari de servicii	33.02.08	3.000	1.000	652	0	652	652	0	0	
Venituri din recuperarea cheltuielilor de judecata, imputatii si despagubiri	33.02.28	5.000	0	68.729	68.729	0	150	0	68.579	
Venituri din taxe administrative, eliberari de permise	34.02	1.000	0	0	0	0	0	0	0	
Alte venituri din taxe administrative, eliberari de permise	34.02.50	1.000	0	0	0	0	0	0	0	
Amenzi, penalitati si confiscari	35.02	255.000	60.000	1.391.967	1.313.189	78.778	63.813	0	1.328.154	
Venituri din amenzi si alte sanctiuni aplicate conform dispozitiilor legale	35.02.01	255.000	60.000	1.372.082	1.293.304	78.778	63.813	0	1.308.289	
Venituri din amenzi si alte sanctiuni aplicate de catre alte institutii de specialitate	35.02.01.02	255.000	60.000	1.372.082	1.293.304	78.778	63.813	0	1.308.289	
Alte amenzi, penalitati si confiscari	35.02.50	0	0	19.885	19.885	0	0	0	19.885	
Diverse venituri	36.02	4.000	4.000	8.464	2.827	5.637	6.833	0	1.631	
Venituri din recuperarea cheltuielilor efectuate in cursul procesului de executare silita	36.02.14	0	0	1.240	1.240	0	0	0	1.240	
Alte venituri	36.02.50	4.000	4.000	7.224	1.587	5.637	6.833	0	391	
II. VENITURI DIN CAPITAL		31.970	31.970	231.568	212.567	19.001	42.038	0	189.530	
Venituri din valorificarea unor bunuri	39.02	31.970	31.970	231.568	212.567	19.001	42.038	0	189.530	
Venituri din vanzarea unor bunuri apartinand domeniului privat al statului sau al unitatilor administrativ-teritoriale	39.02.07	31.970	31.970	231.568	212.567	19.001	42.038	0	189.530	
III. OPERATIUNI FINANCIARE		0	0	1.554.854	0	1.554.854	1.554.854	0	0	
Incasari din acordarea imprumuturilor acordate	40.02	0	0	1.554.854	0	1.554.854	1.554.854	0	0	
Sume din excedentul anului precedent pentru acoperirea golurilor temporare de casa ale sectiunii de dezvoltare	40.02.13	0	0	1.091.910	0	1.091.910	1.091.910	0	0	
Sume din excedentul bugetului local utilizate pentru finantarea cheltuielilor sectiunii de dezvoltare**)	40.02.14	0	0	462.944	0	462.944	462.944	0	0	
IV. SUBVENTII		16.146.600	26.700	26.892	0	26.892	26.892	0	0	

Denumirea indicatorilor	Cod indicator	Prevederi bugetare		Drepturi constatate				Incasari realizate	Singeri pe alte cai decat incasari	Drepturi constatate de incasat
		anuale aprobate la finele perioadei de raportare	trimestriale cumulate	Total, din care:	din anii precedenti	din anul curent				
SUBVENTII DE LA ALTE NIVELE ALE ADMINISTRATIEI PUBLICE		16.146.600	26.700	26.892	0	26.892	26.892	0	0	
Subventii de la bugetul de stat	42.02	15.467.230	26.700	26.892	0	26.892	26.892	0	0	
B. Curente		15.467.230	26.700	26.892	0	26.892	26.892	0	0	
Subventii pentru acordarea ajutorului pentru incalzirea locuintei si a suplimentului pentru energie alocate pentru consumul de combustibili solizi si sau petrolieri	42.02.34	25.500	1.000	1.200	0	1.200	1.200	0	0	
Subventii din bugetul de stat alocate conform contractelor incheiate cu directiile de sanatate publica	42.02.66	306.100	25.700	25.692	0	25.692	25.692	0	0	
Subventii de la bugetul de stat catre bugetele locale pentru decontarea serviciilor aferente masurilor de prevenire si combatere a atacurilor exemplarelor de urs brun	42.02.86	65.000	0	0	0	0	0	0	0	
Subventii de la bugetul de stat catre bugetele locale pentru Programul national de investitii „Anghel Saligny”	42.02.87	1.597.210	0	0	0	0	0	0	0	
Alocari de sume din PNRR aferente asistentei financiare nerambursabile	42.02.88	13.473.420	0	0	0	0	0	0	0	
Fonduri europene nerambursabile	42.02.88.01	9.590.040	0	0	0	0	0	0	0	
Finantare publica nationala	42.02.88.02	1.732.050	0	0	0	0	0	0	0	
Sume aferente TVA	42.02.88.03	2.151.330	0	0	0	0	0	0	0	
Subventii de la alte administratii	43.02	679.370	0	0	0	0	0	0	0	
Sume alocate din sumele obtinute in urma scoaterii la licitatie a certificatelor de emisii de gaze cu efect de sera pentru finantarea proiectelor de investitii	43.02.44	679.370	0	0	0	0	0	0	0	
Sume FEN postaderare in contul platilor efectuate	45.02	6.414.090	800.000	0	0	0	-997.674	997.674	0	
Fondul European de Dezvoltare Regionala (FEDR), aferent cadrului financiar 2021-2027	45.02.48	6.414.090	800.000	0	0	0	-997.674	997.674	0	
Sume primite in contul platilor efectuate in anul curent	45.02.48.01	6.414.090	800.000	0	0	0	0	0	0	
Prefinantare	45.02.48.03	0	0	0	0	0	-997.674	997.674	0	
SECTIUNEA DE FUNCTIONARE		13.524.240	4.058.180	12.262.172	4.702.556	7.559.616	5.126.819	0	7.135.353	
TOTAL VENITURI		13.524.240	4.058.180	12.262.172	4.702.556	7.559.616	5.126.819	0	7.135.353	
VENITURI PROPRII		10.751.000	3.346.480	11.550.280	4.702.556	6.847.724	4.414.927	0	7.135.353	

Denumirea indicatorilor	Cod indicator	Prevederi bugetare		Drepturi constatate			Incasari realizate	Stingeri pe alte cai decat incasari	Drepturi constatate de incasat
		anuale aprobate la finele perioadei de raportare	trimestriale cumulate	Total, din care:	din anii precedenti	din anul curent			
I. VENITURI CURENTE		13.127.640	4.031.480	12.235.280	4.702.556	7.532.724	5.099.927	0	7.135.353
A. VENITURI FISCALE		11.792.640	3.666.480	9.826.289	2.967.064	6.859.225	4.734.139	0	5.092.150
A1. IMPOZIT PE VENIT, PROFIT SI CASTIGURI DIN CAPITAL		3.404.000	824.000	801.041	0	801.041	801.041	0	0
A12. IMPOZIT PE VENIT, PROFIT, SI CASTIGURI DIN CAPITAL DE LA PERSOANE FIZICE		3.404.000	824.000	801.041	0	801.041	801.041	0	0
Impozit pe venit	03.02	55.000	32.000	39.079	0	39.079	39.079	0	0
Impozitul pe veniturile din transferul proprietatilor imobiliare din patrimoniul personal	03.02.18	55.000	32.000	39.079	0	39.079	39.079	0	0
Cote si sume defalcate din impozitul pe venit	04.02	3.349.000	792.000	761.962	0	761.962	761.962	0	0
Cote defalcate din impozitul pe venit	04.02.01	2.930.000	687.000	686.126	0	686.126	686.126	0	0
Sume alocate din cotele defalcate din impozitul pe venit pentru echilibrarea bugetelor locale	04.02.04	419.000	105.000	75.836	0	75.836	75.836	0	0
A3. IMPOZITE SI TAXE PE PROPRIETATE		4.234.000	1.252.480	6.457.977	2.347.750	4.110.227	2.298.258	0	4.159.679
Impozite si taxe pe proprietate	07.02	4.234.000	1.252.480	6.457.977	2.347.750	4.110.227	2.298.298	0	4.159.679
Impozit pe cladiri	07.02.01	3.146.000	886.480	2.994.214	370.474	2.623.740	1.752.549	0	1.241.665
Impozit pe cladiri de la persoane fizice	07.02.01.01	1.200.000	524.000	1.148.629	98.327	1.050.302	710.214	0	438.415
Impozit si taxa pe cladiri de la persoane juridice	07.02.01.02	1.946.000	362.480	1.845.585	272.147	1.573.438	1.042.335	0	803.250
Impozit pe terenuri	07.02.02	1.048.000	356.000	3.408.111	1.962.102	1.446.009	537.228	0	2.870.883
Impozit pe terenuri de la persoane fizice	07.02.02.01	378.000	156.000	326.657	54.211	272.446	213.133	0	113.524
Impozit si taxa pe teren de la persoane juridice	07.02.02.02	370.000	100.000	2.766.348	1.896.660	869.688	195.420	0	2.570.928
Impozit pe terenul din extravilan	07.02.02.03	300.000	100.000	315.106	11.231	303.875	128.675	0	186.431
Taxe judiciare de timbru si alte taxe de timbru	07.02.03	40.000	10.000	55.652	15.174	40.478	8.521	0	47.131
A4. IMPOZITE SI TAXE PE BUNURI SI SERVICII		3.499.640	1.090.000	2.022.630	539.964	1.482.666	1.176.273	0	846.357
Sume defalcate din TVA	11.02	2.376.640	685.000	685.000	0	685.000	685.000	0	0
Sume defalcate din taxa pe valoarea adaugata pentru finantarea cheltuiilor descentralizate la nivelul comunelor, oraselor, municipiilor, sectoarelor si Municipiului Bucuresti	11.02.02	2.214.640	600.000	600.000	0	600.000	600.000	0	0
Sume defalcate din taxa pe valoarea adaugata pentru echilibrarea bugetelor locale	11.02.06	162.000	85.000	85.000	0	85.000	85.000	0	0
Alte impozite si taxe generale pe bunuri si servicii	12.02	195.000	85.000	92.884	0	92.884	92.884	0	0

Denumirea indicatorilor	Cod indicator	Prevederi bugetare		Total, din care:	Drepturi constatate			Incasari realizate	Stingeri pe alte cai decat incasari	Drepturi constatate de incasat
		anuale aprobate la finele perioadei de raportare	trimestriale cumulate		din anii precedenti	din anul curent				
Taxe hoteliere	12.02.07	195.000	85.000	92.884	0	0	92.884	0	0	
Taxe pe servicii specifice	15.02	85.000	10.000	31.505	0	0	9.335	0	22.170	
Impozit pe spectacole	15.02.01	15.000	0	0	0	0	0	0	0	
Alte taxe pe servicii specifice	15.02.50	70.000	10.000	31.505	0	0	9.335	0	22.170	
Taxe pe utilizarea bunurilor, autorizarea utilizarii bunurilor sau pe desfasurarea de activitati	16.02	843.000	310.000	1.213.241	539.964	0	389.054	0	824.187	
Taxa asupra mijloacelor de transport	16.02.02	528.000	213.000	1.031.995	515.985	0	251.629	0	780.366	
Impozit pe mijloacele de transport detinute de persoane fizice	16.02.02.01	368.000	173.000	881.500	486.043	0	199.796	0	681.704	
Impozit pe mijloacele de transport detinute de persoane juridice	16.02.02.02	160.000	40.000	150.495	29.942	0	51.833	0	98.662	
Taxe si tarife pentru eliberarea de licente si autorizatii de functionare	16.02.03	50.000	28.000	41.306	0	0	41.306	0	0	
Alte taxe pe utilizarea bunurilor, autorizarea utilizarii bunurilor sau pe desfasurare de activitati	16.02.50	265.000	69.000	139.940	23.979	0	96.119	0	43.821	
A6. ALTE IMPOZITE SI TAXE FISCALE		655.000	500.000	544.641	79.350	0	458.527	0	86.114	
Alte impozite si taxe fiscale	18.02	655.000	500.000	544.641	79.350	0	458.527	0	86.114	
Alte impozite si taxe	18.02.50	655.000	500.000	544.641	79.350	0	458.527	0	86.114	
C. VENITURI NEFISCALE		1.335.000	365.000	2.408.991	1.735.492	0	365.788	0	2.043.203	
C1. VENITURI DIN PROPRIETATE		1.067.000	300.000	939.179	350.747	0	294.340	0	644.839	
Venituri din proprietate	30.02	1.067.000	300.000	939.179	350.747	0	294.340	0	644.839	
Venituri din concesiuni si inchirieri	30.02.05	1.067.000	300.000	939.179	350.747	0	294.340	0	644.839	
Alte venituri din concesiuni si inchirieri de catre institutiile publice	30.02.05.30	1.067.000	300.000	939.179	350.747	0	294.340	0	644.839	
C2. VANZARI DE BUNURI SI SERVICII		268.000	65.000	1.469.812	1.384.745	0	71.448	0	1.398.364	
Venituri din prestari de servicii si alte activitati	33.02	8.000	1.000	69.381	68.729	0	802	0	68.579	
Venituri din prestari de servicii	33.02.08	3.000	1.000	652	0	0	652	0	0	
Venituri din recuperarea cheltuielilor de judecata, imputatii si despagubiri	33.02.28	5.000	0	68.729	68.729	0	150	0	68.579	
Venituri din taxe administrative, eliberari de permise	34.02	1.000	0	0	0	0	0	0	0	
Alte venituri din taxe administrative, eliberari de permise	34.02.50	1.000	0	0	0	0	0	0	0	

Denumirea indicatorilor	Cod indicator	Prevederi bugetare		Total, din care:	Drepturi constatate			Incasari realizate	Stingeri pe alte cai decat incasari	Drepturi constatate de incasat
		anuale aprobate la finele perioadei de raportare	trimestriale cumulate		din anii precedenti	din anul curent				
Amenzi, penalitati si confiscari	35.02	255.000	60.000	1.391.967	1.313.189	78.778	63.813	0	1.328.154	
Venituri din amenzi si alte sanctiuni aplicate conform dispozitiilor legale	35.02.01	255.000	60.000	1.372.082	1.293.304	78.778	63.813	0	1.308.269	
Venituri din amenzi si alte sanctiuni aplicate de catre alte institutii de specialitate	35.02.01.02	255.000	60.000	1.372.082	1.293.304	78.778	63.813	0	1.308.269	
Alte amenzi, penalitati si confiscari	35.02.50	0	0	19.885	19.885	0	0	0	19.885	
Diverse venituri	36.02	4.000	4.000	8.464	2.827	5.637	6.833	0	1.631	
Venituri din recuperarea cheltuielilor efectuate in cursul procesului de executare silita	36.02.14	0	0	1.240	1.240	0	0	0	1.240	
Alte venituri	36.02.50	4.000	4.000	7.224	1.587	5.637	6.833	0	391	
IV. SUBVENTII		396.600	26.700	26.892	0	26.892	26.892	0	0	
SUBVENTII DE LA ALTE NIVELE ALE ADMINISTRATIEI PUBLICE		396.600	26.700	26.892	0	26.892	26.852	0	0	
Subventii de la bugetul de stat	42.02	396.600	26.700	26.892	0	26.892	26.892	0	0	
B. Curente		396.600	26.700	26.892	0	26.892	26.892	0	0	
Subventii pentru acordarea ajutorului pentru incalzirea locuintei si a suplimentului pentru energie alocate pentru consumul de combustibili solizi si sau petrolieri	42.02.34	25.500	1.000	1.200	0	1.200	1.200	0	0	
Subventii din bugetul de stat alocate conform contractelor incheiate cu directiile de sanatate publica	42.02.66	306.100	25.700	25.692	0	25.692	25.692	0	0	
Subventii de la bugetul de stat catre bugetele locale pentru decontarea serviciilor aferente masurilor de prevenire si combatere a atacurilor exemplarelor de urs brun	42.02.86	65.000	0	0	0	0	0	0	0	
SECTIUNEA DE DEZVOLTARE		22.196.060	831.970	1.786.422	212.567	1.573.855	599.218	997.674	189.530	
TOTAL VENITURI		22.196.060	831.970	1.786.422	212.567	1.573.855	599.218	997.674	189.530	
VENITURI PROPRII		31.970	31.970	1.786.422	212.567	1.573.855	1.596.892	0	189.530	
II. VENITURI DIN CAPITAL		31.970	31.970	231.568	212.567	19.001	42.038	0	189.530	
Venituri din valorificarea unor bunuri	39.02	31.970	31.970	231.568	212.567	19.001	42.038	0	189.530	
Venituri din vanzarea unor bunuri aparținând domeniului privat al statului sau al unitatilor administrativ-teritoriale	39.02.07	31.970	31.970	231.568	212.567	19.001	42.038	0	189.530	

Denumirea indicatorilor	Cod indicator	Prevederi bugetare		Total, din care:	Drepturi constatate			Incasari realizate	Stingeri pe alte cai decat incasari	Drepturi constatate de incasat
		anuale aprobate la finele perioadei de raportare	trimestriale cumulate		din anii precedenti	din anul curent				
III. OPERATIUNI FINANCIARE		0	0	1.554.854	0	1.554.854	1.554.854	0	0	
Incasari din acordarea imprumuturilor acordate	40.02	0	0	1.554.854	0	1.554.854	1.554.854	0	0	
Sume din excedentul anului precedent pentru acoperirea golurilor temporare de casa ale sectiunii de dezvoltare	40.02.13	0	0	1.091.910	0	1.091.910	1.091.910	0	0	
Sume din excedentul bugetului local utilizate pentru finantarea cheltuielilor sectiunii de dezvoltare**)	40.02.14	0	0	462.944	0	462.944	462.944	0	0	
IV. SUBVENTII		15.750.000	0	0	0	0	0	0	0	
SUBVENTII DE LA ALTE NIVELE ALE ADMINISTRATIEI PUBLICE		15.750.000	0	0	0	0	0	0	0	
Subventii de la bugetul de stat	42.02	15.070.630	0	0	0	0	0	0	0	
B. Curente		15.070.630	0	0	0	0	0	0	0	
Subventii de la bugetul de stat catre bugetele locale pentru Programul national de investitii „Anghel Saligny”	42.02.87	1.597.210	0	0	0	0	0	0	0	
Alocari de sume din PNRR aferente asistentelor financiare nerambursabile	42.02.88	13.473.420	0	0	0	0	0	0	0	
Fonduri europene nerambursabile	42.02.88.01	9.590.040	0	0	0	0	0	0	0	
Finantare publica nationala	42.02.88.02	1.732.050	0	0	0	0	0	0	0	
Sume aferente TVA	42.02.88.03	2.151.330	0	0	0	0	0	0	0	
Subventii de la alte administratii	43.02	679.370	0	0	0	0	0	0	0	
Sume alocate din sumele obtinute in urma scoaterii la licitatie a certificatelor de emisii de gaze cu efect de sera pentru finantarea proiectelor de investitii	43.02.44	679.370	0	0	0	0	0	0	0	
Sume FEN postaderare in contul platilor efectuate	45.02	6.414.090	800.000	0	0	0	-997.674	997.674	0	
Fondul European de Dezvoltare Regionala (FEDR), aferent cadrului financiar 2021-2027	45.02.48	6.414.090	800.000	0	0	0	-997.674	997.674	0	
Sume primite in contul platilor efectuate in anul curent	45.02.48.01	6.414.090	800.000	0	0	0	0	0	0	

Denumirea indicatorilor	Cod indicator	Prevederi bugetare		Drepturi constatate			Incasari realizate	Stingeri pe alte cai decat incasari	Drepturi constatate de incasat
		anuale aprobate la finele perioadei de raportare	trimestriale cumulate	Total, din care:	din anii precedenti	din anul curent			
Prefinantare	45.02.48.03	0	0	0	0	0	-997.674	997.674	0

Primar,
Gheorghe Adrian PURCARU



Sef serviciu economic,
Ileana Minodora CIRSTEA

CONTUL DE EXECUTIE 2A: ADMINISTRATIA LOCALA - FINANTARE INTEGRALA DIN BUGET - CHELTUIELI

la data de 31.03.2025

Denumirea indicatorilor	Cod indicator	Credite de angajament			Credite bugetare			Angajamente bugetare	Angajamente legale	Plati efectuate	Angajamente legale de platit	Cheltuieli efective
		Anuale aprobate la finele perioadei de raportare	Trimestriale cumulate	Anuale aprobate la finele perioadei de raportare	Trimestriale cumulate							
TOTAL SECTIUNILE FUNCTIONARE + DEZVOLTARE		0	0	37.734.280	6.254.470	9.197.351	9.197.351	9.197.351	3.849.319	5.348.032	3.863.652	
TOTAL CHELTUIELI		0	0	37.734.280	6.254.470	9.197.351	9.197.351	9.197.351	3.849.319	5.348.032	3.863.652	
Partea I-a SERVICII PUBLICE GENERALE	50.02	0	0	5.645.550	1.624.100	4.173.078	4.173.078	4.173.078	1.183.221	2.989.857	1.220.943	
Autoritati publice si actiuni externe	51.02	0	0	5.113.850	1.492.950	3.924.364	3.924.364	3.924.364	1.094.988	2.829.376	1.132.479	
Autoritati executive si legislative	51.02.01	0	0	5.113.850	1.492.950	3.924.364	3.924.364	3.924.364	1.094.988	2.829.376	1.132.479	
Autoritati executive	51.02.01.03	0	0	5.113.850	1.492.950	3.924.364	3.924.364	3.924.364	1.094.988	2.829.376	1.132.479	
Alte servicii publice generale	54.02	0	0	241.400	61.000	210.391	210.391	210.391	49.910	160.481	50.141	
Fond de rezerva bugetara la dispozitia autoritatilor locale	54.02.05	0	0	20.000	5.000	0	0	0	0	0	0	
Servicii publice comunitare de evidenta a persoanelor	54.02.10	0	0	221.400	56.000	210.391	210.391	210.391	49.910	160.481	50.141	
Tranzactii privind datoria publica si imprumuturi	55.02	0	0	290.300	70.150	38.323	38.323	38.323	38.323	0	38.323	
Tranzactii privind datoria publica si imprumuturi	55.02.00	0	0	290.300	70.150	38.323	38.323	38.323	38.323	0	38.323	
Partea a II-a APARARE, ORDINE PUBLICA SI SIGURANTA NATIONALA	59.02	0	0	1.306.100	318.100	1.107.302	1.107.302	1.107.302	283.951	823.351	303.408	
Ordine publica si siguranta nationala	61.02	0	0	1.306.100	318.100	1.107.302	1.107.302	1.107.302	283.951	823.351	303.408	
Ordine publica	61.02.03	0	0	407.900	105.150	362.059	362.059	362.059	94.465	267.594	92.887	
Politie locala	61.02.03.04	0	0	407.900	105.150	362.059	362.059	362.059	94.465	267.594	92.887	
Protectie civila si protectie contra incendiilor (protectie civila nonmilitara)	61.02.05	0	0	898.200	212.950	745.243	745.243	745.243	189.486	555.757	210.521	
Partea a III-a CHELTUIELI SOCIAL-CULTURALE	64.02	0	0	8.259.440	1.551.300	2.787.563	2.787.563	2.787.563	1.466.395	1.321.168	1.511.139	
Invatamant	65.02	0	0	2.118.920	311.300	315.406	315.406	315.406	264.722	50.684	122.212	
Invatamant prescolar si primar	65.02.03	0	0	193.000	73.000	75.607	75.607	75.607	56.526	19.081	64.829	
Invatamant prescolar	65.02.03.01	0	0	101.000	33.000	37.824	37.824	37.824	25.545	12.279	30.796	
Invatamant primar	65.02.03.02	0	0	92.000	40.000	37.783	37.783	37.783	30.981	6.802	34.033	
Invatamant secundar	65.02.04	0	0	295.000	38.000	55.677	55.677	55.677	24.074	31.603	36.386	
Invatamant secundar inferior	65.02.04.01	0	0	123.000	18.000	29.812	29.812	29.812	12.207	17.605	12.365	

Denumirea indicatorilor	Cod indicator	Credite de angajament			Credite bugetare	Angajamente bugetare	Angajamente legale	Plati efectuate	Angajamente legale de platit	Cheltuieli efective
		Anuale aprobate la finele perioadei de raportare	Trimestriale cumulate	Anuale aprobate la finele perioadei de raportare						
Invatamant secundar superior	65.02.04.02	0	0	172.000	25.865	25.865	11.867	13.998	24.020	
Alte cheltuieli in domeniul invatamantului	65.02.50	0	0	1.630.920	184.122	184.122	184.122	0	20.998	
Sanatate	66.02	0	0	2.068.600	306.100	306.100	25.692	280.408	25.692	
Servicii medicale in unitati sanitare cu paturi	66.02.06	0	0	1.757.000	0	0	0	0	0	
Spitale generale	66.02.06.01	0	0	1.757.000	0	0	0	0	0	
Servicii de sanatate publica	66.02.08	0	0	311.600	306.100	306.100	25.692	280.408	25.692	
Cultura, recreere si religie	67.02	0	0	896.670	609.201	609.201	559.058	50.143	815.187	
Servicii culturale	67.02.03	0	0	72.770	17.000	66.565	16.422	50.143	16.422	
Biblioteci publice comunale, orasenesti, municipale	67.02.03.02	0	0	72.770	17.000	66.565	16.422	50.143	16.422	
Servicii recreative si sportive	67.02.05	0	0	808.900	561.400	542.636	542.636	0	798.765	
Intretinere gradini publice, parcuri, zone verzi, baze sportive si de agrement	67.02.05.03	0	0	808.900	561.400	542.636	542.636	0	798.765	
Alte servicii in domeniile culturii, recreerii si religiei	67.02.50	0	0	15.000	5.000	0	0	0	0	
Asigurari si asistenta sociala	68.02	0	0	3.175.250	627.400	1.556.856	616.923	939.933	548.048	
Asistenta sociala in caz de boli si invaliditati	68.02.05	0	0	1.837.430	516.300	1.323.660	508.739	814.921	511.227	
Asistenta sociala in caz de invaliditate	68.02.05.02	0	0	1.837.430	516.300	1.323.660	508.739	814.921	511.227	
Ajutoare pentru locuinte	68.02.10	0	0	25.500	1.000	800	800	0	800	
Alte cheltuieli in domeniul asigurarilor si asistentei sociale	68.02.50	0	0	1.312.320	110.100	232.396	107.384	125.012	36.021	
Alte cheltuieli in domeniul asistentei sociale	68.02.50.50	0	0	1.312.320	110.100	232.396	107.384	125.012	36.021	
Partea a IV-a SERVICII SI DEZVOLTARE PUBLICA, LOCUINTE, MEDIU SI APE	69.02	0	0	7.349.460	2.705.070	1.127.880	914.224	213.656	767.411	
Locuinte, servicii si dezvoltare publica	70.02	0	0	6.354.190	2.120.070	727.812	514.156	213.656	207.340	
Locuinte	70.02.03	0	0	4.806.270	1.854.140	305.266	305.265	1	34.105	
Dezvoltarea sistemului de locuinte	70.02.03.01	0	0	4.691.570	1.836.440	296.262	296.262	0	2.561	
Alte cheltuieli in domeniul locuintelor	70.02.03.30	0	0	114.700	17.700	9.004	9.003	1	31.544	
Alimentare cu apa si amenajari hidrotehnice	70.02.05	0	0	65.000	35.000	33.830	33.830	0	0	
Alimentare cu apa	70.02.05.01	0	0	65.000	35.000	33.830	33.830	0	0	
Illuminat public si electrificari rurale	70.02.06	0	0	1.095.490	120.000	101.636	101.636	0	81.717	
Alte servicii in domeniul locuintei, serviciilor si dezvoltanti comunale	70.02.50	0	0	387.430	110.930	287.080	73.425	213.655	91.518	
Protectia mediului	74.02	0	0	995.270	585.000	400.068	400.068	0	560.071	

Denumirea indicatorilor	Cod indicator	Credite de angajament			Credite bugetare		Angajamente bugetare	Angajamente legale	Plati efectuate	Angajamente legale de platit	Cheltuieli efective
		Anuale aprobate la finele perioadei de raportare	Trimestriale cumulate	Anuale aprobate la finele perioadei de raportare	Trimestriale cumulate						
Salubritate si gestiunea deseurilor	74.02.05	0	0	728.270	398.000	213.709	213.709	213.709	0	424.077	
Salubritate	74.02.05.01	0	0	728.270	398.000	213.709	213.709	213.709	0	424.077	
Canalizarea si tratarea apelor reziduale	74.02.06	0	0	267.000	187.000	186.359	186.359	186.359	0	135.994	
Partea a V-a ACTIUNI ECONOMICE	79.02	0	0	15.173.730	55.900	1.528	1.528	1.528	0	60.751	
Transporturi	84.02	0	0	15.162.230	52.000	207	207	207	0	58.490	
Transport rutier	84.02.03	0	0	15.162.230	52.000	207	207	207	0	58.490	
Drumuri si poduri	84.02.03.01	0	0	1.629.810	0	0	0	0	0	0	
Transport in comun	84.02.03.02	0	0	13.473.420	0	0	0	0	0	0	
Strazi	84.02.03.03	0	0	59.000	52.000	207	207	207	0	58.490	
Alte actiuni economice	87.02	0	0	11.500	3.900	1.321	1.321	1.321	0	2.261	
Turism	87.02.04	0	0	11.500	3.900	1.321	1.321	1.321	0	2.261	
Partea a VII-a REZERVE, EXCEDENT/DEFICIT	96.02	0	0	2.013.980	1.364.320	0	0	1.876.718	0	0	
Excedent	98.02	0	0	0	0	0	0	1.876.718	0	0	
Excedentul sectiunii de functionare	98.02.96	0	0	0	0	0	0	1.748.136	0	0	
Excedentul sectiunii de dezvoltare	98.02.97	0	0	0	0	0	0	128.582	0	0	
Deficit	99.02	0	0	2.013.980	1.364.320	0	0	0	0	0	
Deficitul sectiunii de dezvoltare	99.02.97	0	0	2.013.980	1.364.320	0	0	0	0	0	
SECTIUNEA DE FUNCTIONARE		0	0	13.524.240	4.058.180	8.726.715	8.726.715	3.378.683	5.348.032	3.544.255	
TOTAL CHELTUIELI		0	0	13.524.240	4.058.180	8.726.715	8.726.715	3.378.683	5.348.032	3.544.255	
Partea I-a SERVICII PUBLICE GENERALE	50.02	0	0	5.442.700	1.424.250	4.172.721	4.172.721	1.182.864	2.989.857	1.210.599	
Autoritati publice si actiuni externe	51.02	0	0	4.911.000	1.293.100	3.924.007	3.924.007	1.094.631	2.829.376	1.122.135	
Autoritati executive si legislative	51.02.01	0	0	4.911.000	1.293.100	3.924.007	3.924.007	1.094.631	2.829.376	1.122.135	
Autoritati executive	51.02.01.03	0	0	4.911.000	1.293.100	3.924.007	3.924.007	1.094.631	2.829.376	1.122.135	
Alte servicii publice generale	54.02	0	0	241.400	61.000	210.391	210.391	49.910	160.481	50.141	
Fond de rezerva bugetara la dispozitia autoritatilor locale	54.02.05	0	0	20.000	5.000	0	0	0	0	0	
Servicii publice comunitare de evidenta a persoanelor	54.02.10	0	0	221.400	56.000	210.391	210.391	49.910	160.481	50.141	
Tranzactii privind datoria publica si imprumuturi	55.02	0	0	290.300	70.150	38.323	38.323	38.323	0	38.323	
Tranzactii privind datoria publica si imprumuturi	55.02.00	0	0	290.300	70.150	38.323	38.323	38.323	0	38.323	
Partea a II-a APARARE, ORDINE PUBLICA SI SIGURANTA NATIONALA	59.02	0	0	1.306.100	318.100	1.107.302	1.107.302	283.951	823.351	301.466	

Denumirea indicatorilor	Cod indicator	Credite de angajament			Credite bugetare		Angajamente bugetare	Angajamente legale	Plati efectuate	Angajamente legale de platit	Cheltuieli efective
		Anuale aprobate la finele perioadei de raportare	Trimestriale cumulate	Anuale aprobate la finele perioadei de raportare	Trimestriale cumulate						
Ordine publica si siguranta nationala	61.02	0	0	1.306.100	318.100	1.107.302	1.107.302	283.951	823.351	301.466	
Ordine publica	61.02.03	0	0	407.900	105.150	362.059	362.059	94.465	267.594	91.766	
Politie locala	61.02.03.04	0	0	407.900	105.150	362.059	362.059	94.466	267.594	91.766	
Protectie civila si protectie contra incendiilor (protectie civila nonmilitara)	61.02.05	0	0	898.200	212.950	745.243	745.243	189.486	555.757	209.700	
Partea a III-a CHELTUIELI SOCIAL-CULTURALE	64.02	0	0	4.772.540	1.351.300	2.603.707	2.603.707	1.282.539	1.321.168	1.265.705	
Invatamant	65.02	0	0	490.640	111.300	131.550	131.550	80.866	50.684	84.166	
Invatamant prescolar si primar	65.02.03	0	0	193.000	73.000	75.607	75.607	56.526	19.081	59.578	
Invatamant prescolar	65.02.03.01	0	0	101.000	33.000	37.824	37.824	25.545	12.279	25.545	
Invatamant primar	65.02.03.02	0	0	92.000	40.000	37.783	37.783	3.981	6.802	34.033	
Invatamant secundar	65.02.04	0	0	295.000	38.000	55.677	55.677	24.074	31.603	23.810	
Invatamant secundar inferior	65.02.04.01	0	0	123.000	18.000	29.812	29.812	12.207	17.605	12.207	
Invatamant secundar superior	65.02.04.02	0	0	172.000	20.000	25.865	25.865	11.867	13.998	11.603	
Alte cheltuieli in domeniul invatamantului	65.02.50	0	0	2.640	300	266	266	266	0	798	
Sanatate	66.02	0	0	1.061.600	29.200	306.100	306.100	25.692	280.408	25.692	
Servicii medicale in unitati sanitare cu paturi	66.02.06	0	0	750.000	0	0	0	0	0	0	
Spitale generale	66.02.06.01	0	0	750.000	0	0	0	0	0	0	
Servicii de sanatate publica	66.02.08	0	0	311.600	29.200	306.100	306.100	25.692	280.408	25.692	
Cultura, recreere si religie	67.02	0	0	896.670	583.400	609.201	609.201	559.058	50.143	607.779	
Servicii culturale	67.02.03	0	0	72.770	17.000	66.565	66.565	16.422	50.143	16.422	
Biblioteci publice comunale, orasenesti, municipale	67.02.03.02	0	0	72.770	17.000	66.565	66.565	16.422	50.143	16.422	
Servicii recreative si sportive	67.02.05	0	0	808.900	561.400	542.636	542.636	542.636	0	591.357	
Intretinere gradini publice, parcuri, zone verzi, baze sportive si de agrement	67.02.05.03	0	0	808.900	561.400	542.636	542.636	542.636	0	591.357	
Alte servicii in domeniile culturii, recreerii si religiei	67.02.50	0	0	15.000	5.000	0	0	0	0	0	
Asigurari si asistenta sociala	68.02	0	0	2.323.630	627.400	1.556.856	1.556.856	616.923	939.933	548.048	
Asistenta sociala in caz de boli si invaliditati	68.02.05	0	0	1.837.430	516.300	1.323.660	1.323.660	508.739	814.921	511.227	
Asistenta sociala in caz de invaliditate	68.02.05.02	0	0	1.837.430	516.300	1.323.660	1.323.660	508.739	814.921	511.227	
Ajutoare pentru locuinte	68.02.10	0	0	25.500	1.000	800	800	800	0	800	
Alte cheltuieli in domeniul asigurarilor si asistentei sociale	68.02.50	0	0	460.700	110.100	232.396	232.396	107.394	125.012	36.021	

Denumirea indicatorilor	Cod indicator	Credite de angajament		Credite bugetare		Angajamente bugetare	Angajamente legale	Plati efectuate	Angajamente legale de platit	Cheltuieli efective
		Anuale aprobate la finele perioadei de raportare	Trimestriale cumulate	Anuale aprobate la finele perioadei de raportare	Trimestriale cumulate					
Alte cheltuieli in domeniul asistentei sociale	68.02.50.50	0	0	460.700	110.100	232.396	232.396	107.384	125.012	36.021
Partea a IV-a SERVICII SI DEZVOLTARE PUBLICA, LOCUINTE, MEDIU SI APE	69.02	0	0	1.932.400	908.630	841.457	841.457	627.801	213.656	741.235
Locuinte, servicii si dezvoltare publica	70.02	0	0	937.130	323.630	441.389	441.389	227.733	213.656	181.164
Locuinte	70.02.03	0	0	154.700	57.700	18.843	18.843	18.842	1	22.315
Dezvoltarea sistemului de locuinte	70.02.03.01	0	0	40.000	40.000	9.839	9.839	9.839	0	0
Alte cheltuieli in domeniul locuintelor	70.02.03.30	0	0	114.700	17.700	9.004	9.004	9.003	1	22.315
Alimentare cu apa si amenajari hidrotehnice	70.02.05	0	0	65.000	35.000	33.830	33.830	33.830	0	0
Alimentare cu apa	70.02.05.01	0	0	65.000	35.000	33.830	33.830	33.830	0	0
Iluminat public si electrificari rurale	70.02.06	0	0	330.000	120.000	101.636	101.636	101.636	0	81.717
Alte servicii in domeniul locuintei, serviciilor si dezvoltarii comunale	70.02.50	0	0	387.430	110.930	287.080	287.080	73.425	213.655	77.132
Protectia mediului	74.02	0	0	995.270	585.000	400.068	400.068	400.068	0	560.071
Salubritate si gestiunea deseurilor	74.02.05	0	0	728.270	398.000	213.709	213.709	213.709	0	424.077
Salubritate	74.02.05.01	0	0	728.270	398.000	213.709	213.709	213.709	0	424.077
Canalizarea si tratarea apelor reziduale	74.02.06	0	0	267.000	187.000	186.359	186.359	186.359	0	135.994
Partea a V-a ACTIUNI ECONOMICE	79.02	0	0	70.500	55.900	1.528	1.528	1.528	0	25.250
Transporturi	84.02	0	0	59.000	52.000	207	207	207	0	22.989
Transport rutier	84.02.03	0	0	59.000	52.000	207	207	207	0	22.989
Strazi	84.02.03.03	0	0	59.000	52.000	207	207	207	0	22.989
Alte actiuni economice	87.02	0	0	11.500	3.900	1.321	1.321	1.321	0	2.261
Turism	87.02.04	0	0	11.500	3.900	1.321	1.321	1.321	0	2.261
Partea a VII-a REZERVE, EXCEDENT/DEFICIT	96.02	0	0	0	0	0	0	1.748.136	0	0
Excedent	98.02	0	0	0	0	0	0	1.748.136	0	0
Excedentul sectiunii de functionare	98.02.96	0	0	0	0	0	0	1.748.136	0	0
SECTIUNEA DE DEZVOLTARE		0	0	24.210.040	2.196.290	470.636	470.636	470.636	0	319.397
TOTAL CHELTUIELI		0	0	24.210.040	2.196.290	470.636	470.636	470.636	0	319.397
Partea I-a SERVICII PUBLICE GENERALE	50.02	0	0	202.850	199.850	357	357	357	0	10.344
Authoritati publice si actiuni externe	51.02	0	0	202.850	199.850	357	357	357	0	10.344
Authoritati executive si legislative	51.02.01	0	0	202.850	199.850	357	357	357	0	10.344

Denumirea indicatorilor	Cod indicator	Credite de angajament			Credite bugetare			Angajamente bugetare	Angajamente legale	Plati efectuate	Angajamente legale de platit	Cheltuieli efective
		Anuale aprobate la finele perioadei de raportare	Trimestriale cumulate	Anuale aprobate la finele perioadei de raportare	Trimestriale cumulate	Anuale aprobate la finele perioadei de raportare	Trimestriale cumulate					
Autoritati executive	51.02.01.03	0	0	202.850	199.850	357	357	357	0	0	10.344	
Partea a II-a APARARE, ORDINE PUBLICA SI SIGURANTA NATIONALA	59.02	0	0	0	0	0	0	0	0	0	1.942	
Ordine publica si siguranta nationala	61.02	0	0	0	0	0	0	0	0	0	1.942	
Ordine publica	61.02.03	0	0	0	0	0	0	0	0	0	1.121	
Politie locala	61.02.03.04	0	0	0	0	0	0	0	0	0	1.121	
Protectie civila si protectie contra incendiilor (protectie civila nonmilitara)	61.02.05	0	0	0	0	0	0	0	0	0	821	
Partea a III-a CHELTUIELI SOCIAL-CULTURALE	64.02	0	0	3.486.900	200.000	183.856	183.856	183.856	0	0	245.434	
Invatamant	65.02	0	0	1.628.280	200.000	183.856	183.856	183.856	0	0	38.026	
Invatamant prescolar si primar	65.02.03	0	0	0	0	0	0	0	0	0	5.251	
Invatamant prescolar	65.02.03.01	0	0	0	0	0	0	0	0	0	5.251	
Invatamant secundar	65.02.04	0	0	0	0	0	0	0	0	0	12.575	
Invatamant secundar inferior	65.02.04.01	0	0	0	0	0	0	0	0	0	158	
Invatamant secundar superior	65.02.04.02	0	0	0	0	0	0	0	0	0	12.417	
Alte cheltuieli in domeniul invatamantului	65.02.50	0	0	1.628.280	200.000	183.856	183.856	183.856	0	0	20.200	
Sanatate	66.02	0	0	1.007.000	0	0	0	0	0	0	0	
Servicii medicale in unitati sanitare cu paturi	66.02.06	0	0	1.007.000	0	0	0	0	0	0	0	
S spitale generale	66.02.06.01	0	0	1.007.000	0	0	0	0	0	0	0	
Cultura, recreere si religie	67.02	0	0	0	0	0	0	0	0	0	207.408	
Servicii recreative si sportive	67.02.05	0	0	0	0	0	0	0	0	0	207.408	
Intretinere gradini publice, parcuri, zone verzi, baze sportive si de agrement	67.02.05.03	0	0	0	0	0	0	0	0	0	207.408	
Asigurari si asistenta sociala	68.02	0	0	851.620	0	0	0	0	0	0	0	
Alte cheltuieli in domeniul asigurarilor si asistentei sociale	68.02.50	0	0	851.620	0	0	0	0	0	0	0	
Alte cheltuieli in domeniul asistentei sociale	68.02.50.50	0	0	851.620	0	0	0	0	0	0	0	
Partea a IV-a SERVICII SI DEZVOLTARE PUBLICA, LOCUINTE, MEDIU SI APE	69.02	0	0	5.417.060	1.796.440	286.423	286.423	286.423	0	0	26.176	
Locuinte, servicii si dezvoltare publica	70.02	0	0	5.417.060	1.796.440	286.423	286.423	286.423	0	0	26.176	
Locuinte	70.02.03	0	0	4.651.570	1.796.440	286.423	286.423	286.423	0	0	11.790	
Dezvoltarea sistemului de locuinte	70.02.03.01	0	0	4.651.570	1.796.440	286.423	286.423	286.423	0	0	2.561	

Denumirea indicatorilor	Cod indicator	Credite de angajament			Credite bugetare			Angajamente legale	Plati efectuate	Angajamente legate de plait	Cheltuieli efective
		Anuale aprobate la finele perioadei de raportare	Trimestriale cumulate	Anuale aprobate la finele perioadei de raportare	Trimestriale cumulate						
Alte cheltuieli in domeniul locuintelor	70.02.03.30	0	0	0	0	0	0	0	0	0	9.229
Iluminat public si electrificari rurale	70.02.06	0	0	765.490	0	0	0	0	0	0	0
Alte servicii in domeniul locuintei, serviciilor si dezvoltarii comunale	70.02.50	0	0	0	0	0	0	0	0	0	14.386
Partea a V-a ACTIUNI ECONOMICE	79.02	0	0	0	0	0	0	0	0	0	35.501
Transporturi	84.02	0	0	0	0	0	0	0	0	0	35.501
Transport rutier	84.02.03	0	0	0	0	0	0	0	0	0	35.501
Drumuri si poduri	84.02.03.01	0	0	0	0	0	0	0	0	0	0
Transport in comun	84.02.03.02	0	0	0	0	0	0	0	0	0	0
Strazi	84.02.03.03	0	0	0	0	0	0	0	0	0	35.501
Partea a VII-a REZERVE, EXCEDENT/DEFICIT	96.02	0	0	0	0	2.013.980	1.364.320	0	128.582	0	0
Excedent	98.02	0	0	0	0	0	0	0	128.582	0	0
Excedentul sectiunii de dezvoltare	98.02.97	0	0	0	0	0	0	0	128.582	0	0
Deficit	99.02	0	0	0	0	2.013.980	1.364.320	0	0	0	0
Deficitul sectiunii de dezvoltare	99.02.97	0	0	0	0	2.013.980	1.364.320	0	0	0	0

Primar,

George Adrian PURCARU



Sef serviciu economic,
Ileana Minodora CÎRSTEA

SITUATIA ACTIVEI SI DATORIILOR din administratia locala la data de 31.03.2025

Nr rand	Denumirea indicatrilor	Cod rand	Inceputul perioadei	Sfirsitul perioadei
	Disponibilitati în lei ale institutiilor publice locale si ale institutiilor publice de subordonare locala, la trecerii din care :	5	4.299.257	10.128.814
	Disponibilitati in lei din imprumuturi interne si externe contractate de autoritatile administratiei publice locale (ct.5161)	05.1	0	5.711.481
	Total (în baze cash) (rd.04+05)	8	4.299.257	10.128.814
	Total (în baze accrual) (rd.08+09)	10	4.299.257	10.128.814
	Alte valori (ct.532)	23	713	895
	Disponibilitati ale institutiilor publice locale si ale institutiilor de subordonare locala la institutiile de credit rezidente din care :	32	54.039	105.295
	Total (în baze cash) (rd.32+35)	36	54.039	105.295
	Total (în baze accrual)(rd.36+37)	38	54.039	105.295
	Disponibilitati ale institutiilor publice aflate la alti rezidenti (terti) (ct.461+2678)	51		
	Total (în baze cash)(rd.51)	52		
	Actiuni necotate detinute de autoritatile locale la societati nefinanciare (ct.2600200 - ct.2960102) (S.11)	131	38.690	38.690
	Total (la valoarea contabila neta (la valoarea de intrare mai puțin ajustarile cumulate pentru pierderea de valoare)(rd.131+132+133)	134	38.690	38.690
	Participatiile autoritatilor locale la alte societati care nu sunt organizate pe actiuni (regii autonome, srl, comandita, etc.) (ct.2601+ 2602-2961)	141	611.000	611.000
	Total (la valoarea de intrare mai puțin ajustarile cumulate pentru pierderea de valoare)(rd.141)	142	611.000	611.000
	Creante comerciale curente legate de livrari de bunuri si servicii de catre autoritatile locale sau de institutiile subordonate acestora (ct.232+234+409+4111+4118+413+ 418+4611-4911-4961).Total (rd.166+167+168+172) din care de la:	165	1.077.363	878.348
	-de la societati nefinanciare (S.11),	167	1.077.363	878.348
1	Creante ale bugetului local (ct.464-497). Total (rd.177+178+179+183), din care:	176	4.699.266	7.085.865
	-de la populatie	177	4.699.266	7.085.865
	Total creante (rd.176+184)	185	4.699.266	7.085.865
1	Sume datorate terilor reprezentând garantii si cautiuni aflate în conturile institutiilor publice (ct.4281+ 462). Total (rd.204+205+206) din care :	203	153.841	210.049
	- salariatilor (gospodariile populatiei) (S.143)	204	153.841	210.049
	Sume primite din excedentul anului precedent pentru acoperirea golurilor temporare de casă si pentru finantarea cheltuielilor sectiunii de dezvoltare(ct.5197)	267.1	0	1.554.855
	Total (în baze cash)(rd.262+266+267)	268	0	1.554.855
	Total (în baze accrual) (cash+dobânzi)(rd.268+274)	275	0	1.554.855
	Credite pe termen lung primite (contractate, garantate, asimilate, etc.) de institutiile publice locale (ct.1622+1632+1642+1672). Total (rd.287+288+289+289.1) din care acordate de :	286	1.833.603	6.678.535
	-Societati care accepta depozite, exclusiv banca centrala (S.122)	287	1.833.603	6.678.535
	Total (în baze cash)(rd.286)	290	1.833.603	6.678.535
	Datorii comerciale curente legate de livrari de bunuri si servicii (ct.401+403+4041+405+408+419+4621). Total (rd.321+322+326+327) din care catre:	320	2.124.113	2.568.838

Nr rand	Denumirea indicaotrilor	Cod rand	Inceputul perioadei	Sfirsitul perioadei
	-Societati nefinanciare (S.11)	321	2.124.113	2.568.838
	Datoriile institutiilor publice din administratia locala catre bugete (ct.4423+431+437+4428 +444+446+4481)	331	818.908	807.856
	Salariile angajatilor (ct 421+423+426 +4271+ 4273 +4281)	332	1.195.535	1.226.830
	Alte drepturi convenite altor categorii de persoane (ct.4272 + 4273+429+438)	333	57.052	69.838
	Total (rd.331+332+332.1+332.2+333+334)	335	2.071.495	2.104.524
	Avansuri primite de Institutii publice -beneficiari finali- reprezentând prefinantare pentru proiecte finantate din fonduri externe nerambursabile postaderare (ct.4585)	341	3.296.843	2.212.564

Primar,
Gheorghe Adrian PURCARU



Sef serviciu economic,
Ileana Minodora CÎRSTEA