

COMUNA BĂIȘOARA

JUD. CLUJ

NR. 878 /25.10.2024

**Către,
DGFP CLUJ.**

Alăturat vă înaintăm,Situatia Financiara Trimestriala la 30 septembrie 2024.



Contabil,

Gabriela DUMA



ROMÂNIA
JUDEȚUL CLUJ
CONSILIUL LOCAL BAIȘOARA
COMUNA BAIȘOARA

NR . 7000/22.11.2024

REFERAT DE SPECIALITATE

In conformitate cu prevederile art.49, al.12, din Legea nr.273/2006, privind finanțele publice locale, cu modificările și completările ulterioare, redăm alăturat situația privind execuția bugetului local pe cele doua secțiuni: funcționare și dezvoltare, precum și a bugetului de venituri și cheltuieli proprii, la finele trimestrului 3 din 2024.

I. BUGET LOCAL – SURSA A

1. SECȚIUNEA FUNCȚIONARE +DEZVOLTARE

INDICATORI FINANCIARI	DREPTURI CONSTATATE	INCASARI REALIZATE
TOTAL VENITURI	13 833 407	9 281 243
Cap.04.02- COTE SI SUME DEFALCATE DIN IMPOZITUL PE VENIT din care:	2 323 245	2 323 245
Cap.04.02.01-Cote defalcate din impozitul pe venit	378 928	378 928
Cap.04.02.04-Sume alocate din cotele defalcate din impozitul pe venit pt echilibrarea bugetelor locale	1 557 067	1 557 067
Cap.04.02.05-Sume repartizate din Fondul la dispozitia Consiliului Judetean	387 250	387 250
Cap.03.02.18-Impozit pe venit	36 681	36 681

Impozite si taxe pe proprietate	3 332 289	367 936
Cap.07.02.01 Impozit pe cladiri PF PJ	2 691 793	165 374
Cap.07.02.02 Impozit pe terenuri PF PJ Extravilane	596 422	174 874
Cap.07.02.03 Taxe judiciare de timbru	44 074	27 688
Cap.11.02 Sume defalcate din TVA	1 516 000	1 516 000
Cap.11.02.02 Sume defalcate din TVA pt finantarea cheltuielilor descentralizate la nivelul comunelor,oraselor si municipiilor	1 110 000	1 110 000
Cap. 11.02.06 Sume defalcate din TVA pt echilibrarea bugetelor locale	406 000	406 000
Cap.16.02.02 Taxa asupra mijloacelor de transport PF PJ	344 006	125 927
Cap.18.02.50 Alte impozite si taxe	510 652	21 231
Cap 30.02 Venituri din proprietate	716 600	99 620
VANZARI DIN BUNURI SI SERVICII	355 457	92 126
Cap.33.02.50 Alte venituri din prestari de servicii	38 520	38 520
Cap.35.02 Amenzi,penalitati si confiscari	316 937	53 606
Cap.40.02 Incasari din acordarea imprumuturilor acordate	1 300 000	1 300 000
Cap.40.02.11 Sume din excedentul anului precedent pt acoperirea golurilor temporare de casa ale sectiunii de functionare	400 000	400 000
Cap. 40.02.14 Sume din excedentul bugetului local utilizate pt finantarea cheltuielilor sectiunii de dezvoltare	900 000	900 000
Cap.42.02 Subventii de la bugetul de stat	1 834 464	1 834 464
Cap.42.02.34-Subventii pentru acordarea ajutorului pentru incalzirea locuintei	29 120	29 120
Cap.42.02.41-Subventii de la bugetul de stat pentru finantarea sanatatii	65 086	65 086
Cap.42.02.42-Sume primite de administratiile locale implementate de APIA	33 338	33 338
Cap.42.02.65-Finantare PNDL	118 229	118 229
Cap.42.02.69-Subventii de la bugetul de stat catre bugetele locale necesare sustinerii derularii proiectelor finantate din fonduri externe nerambursabile	10 734	10 734
Cap.42.87-Subventii de la bugetul de stat catre bugetele locale prin Programul "Anghel Saligny"	1 437 537	1 437 537
Cap.42.02.89 Alocari de sume din PNRR	140 420	140 420
Cap.43.02.31 Sume alocate din bugetul AFIR	476 168	476 168
Cap.43.02.34 Sume alocate din bugetul ANCP	160 612	160 612
Cap.43.02.49 Sume alocate din PNRR	545 751	545 751
Cap.48.02..02 Sume primite de la UE/FEADR	381 482	381 482

INDICATORI FINANCIARI	CHELTUIELI EFECTIVE
TOTAL CHELTUIELI	6 594 155
CAP.51 AUTORITATI PUBLICE	1 741 224
Cheltuieli de personal-salarii de baza, indemnizatie de hrana, tichete de vacanta, contributia asiguratorie pentru munca	1 210 117
Bunuri si servicii-furnituri de birou, materiale pentru curatenie(SUPREMOFFICE SRL), carburanti, piese de schimb(IRENIS INVEST SRL, ANT IMPEX SRL), posta, telecomunicatii internet(ORANGE, RCS&RDS SA), material si prestari de servicii cu caracter functional-asistenta programe(ADI COM SOFT , cheltuieli materiale, contributie audit(BETA GRUP SRL, ACOR CLUJ)	477 309
Proiect Sistem Supraveghere video	53 798
CAP.61 APARARE, ORDINE PUBLICA PROTECTIE CIVILA -cheltuieli de personal-salarii de baza, norma de hrana, contributia asiguratorie pentru munca) FEADR-cheltuieli neeligibile	340 916 55 316(salarii de baza) 285 600(proiect-Dotare serv pt sit de urgent Com Baisoara cu o Autospeciala pt deszapezire)
CAP.65 INVATAMANT	160 947
bunuri si servicii-furnituri de birou, material pt curatenie, incalzire, carburanti, internet posta, material si prestari de servicii cu caracter functional, deplasari, burse, decont transport la si de la locul de munca	
CAP.66 SANATATE cheltuieli de personal-salarii de baza contributii indemnizatie de hrana (asistent comunitar), cheltuieli salariale	66 686
CAP.67 CULTURA CULTE - cheltuieli de personal camin cultural, biblioteca salarii de baza, indemnizatie de hrana, contributia asiguratorie pentru munca, sustinerea cultelor sport, zile festive. Proiect FEADR	163 598 30 708(salarii de baza biblioteca) 69 426(salarii de baza camin cultural) 1464(proiect teren de sport) 60 000(sustinere culte)

	2000(zilele zapezii)
CAP.68 ASISTENTA SOCIALA -cheltuieli de personal-salarii de baza,indemnizatie de hrana,contributii(asistenti personali,indemnizatii de handicap,ajutor social-supliment combustibili solizi sau lichizi)	1 164 602 620 277(salarii de baza asistenti personali) 515 125(indemnizatii persoane cu handicap) 29 200(supliment ajutor de incalzire)
CAP.87 TURISM -cheltuieli de personal-salarii de baza,indemnizatii de hrana,contributii Active fixe -constructii	120 561
CAP.70 LOCUITE, SERVICII SI DEZV.PUBLICA Bunuri si servicii,incalzit,iluminat,reparatii curente Fonduri europene nerambursabile PNRR Active fixe –constructii AFM	1 104 908 144 948(iluminat public) 36 519(lucrari instalatii electrice,lucrari reparatii apa 605 465(proiect Invatamant de calitate com Baisoara) 159 996(proiect Reabilitare Scoala Gimnaz Com Baisoara) 157 980(proiect Moderniz si extindere iluminat public Com Baisoara)
CAP.74 PROTECTIA MEDIULUI Apa canal si salubritate Contributii pt realizarea unor lucrari in baza unor conventii(centru de colectare deseuri) Active fixe- constructii	37 275 31325(salubritate,cofinantare proiect deseuri Cluj) 5950(proiect –Consultanta statii de incarcare pentru autoveh. el Com Baisoara)
CAP 83. Alte cheltuieli in domeniul agriculturii Prestari servicii de exploatare lemnoasa,documentatie topografica,paza padure	387 018 (prestari servicii silvice,prestari servicii topografice)
CAP.84 TRANSPORT RUTIER-DRUMURI SI PODURI FEADR(finantare externa nerambursabila ,cheltuieli neeligibile)proiecte	1 306 420 237 000(amenajare drum M Sacelului) 35700(Modernizare drum in Com Baisoara,mas 7.2) 1 034 525(Moderniz strazi in sat Sacel) -805(recuperare sume din

	anii precedent,cote)
--	----------------------

2 BUGET LOCAL- SURSA E
SECTIUNEA FUNCTIONARE+DEZVOLTARE

INDICATORI FINANCIARI	DREPTURI CONSTATATE	INCASARI REALIZATE
TOTAL VENITURI	432 738	68 941
Cap.30.05.30 Alte venituri din concesiuni si inchirieri de catre institutiile publice	250 196	1200
Cap.30.10.50 Alte venituri din proprietate	147 030	52 507
Cap.33.10.50 Alte venituri din prestari de servicii si alte activitati	35 512	15 234

INDICATORI FINANCIARI	CHELTUIELI EFECTIVE
TOTAL CHELTUIELI	6215
Cap.80.01.30 Alte cheltuieli	6215(contributie utilizare ape-Apele Romane Mures)

INTOCMIT

DUMA GABRIELA RALUCA



Unitatea **COMUNA BAISOARA**

Adresa **BAISOARA NR.153**

CUI **5562093**

CAEN **8411**

Nr.879 Din 25.10.2024

DECLARATIE

Subsemnatii GHIB LIVIU –conducatorul institutiei si DUMA GABRIELA –conducatorul compartimentului financiar contabil, prin care ne asumam raspunderea pentru intocmirea situatiiei financiare trimestriala la 30 SEPTEMBRIE 2024 si confirma ca ;

- a) politicile contabile utilizate la intocmirea situatiilor financiare anuale sunt in conformitate cu reglementarile contabile aplicabile;
- b) situatia financiara trimestriala ofera o imagine fidela a pozitiei financiare, a performantei financiare si a celorlalte informatii referitoare la activitatea desfasurata;
- c) persoana juridica isi desfasoara activitatea in conditii de continuitate.



Compartimentului financiar contabil

DUMA GABRIELA

SITUATIA FLUXURILOR DE TREZORERIE

la data de 30.09.2024

cod 03

Denumirea indicatorului	Cod rand	TOTAL	5310101 - Casa in lei	Buget de stat	5251	5741	5711	Disponibil din veniturile fondului de mediu	5241	F: Buget instituti finantate integral din venituri proprii (ct. 5600101/7700	G: Buget instituti publice finantate din venituri proprii si subventii (ct. 5610100/7700	E: Buget activitati finantate din venituri proprii si buget activitati de privatizare (ct. 5620101/7700	B+C: Buget imprumuturi interne si externe (ct. 5130101+514	D: Buget fonduri externe nerambursabile (ct. 5150100/7700	Conturi de disponibilitati (5xx)
I. Numerar din activitatea operationala	01	0	0	0	0	0	0	0	0	0	0	0	0	0	0
1. Incasari	02	9 526 956	1 238 933	7 991 243	0	0	0	0	0	0	0	68 941	0	0	237 838
2. Plati	03	5 743 617	1 238 933	4 254 482	0	0	0	0	0	0	0	6 215	0	0	243 987
3. Numerar net din activitatea operationala	04	3 783 338	0	3 726 761	0	0	0	0	0	0	0	62 726	0	0	-6 149
II. Numerar din activitatea de investitii	05	0	0	0	0	0	0	0	0	0	0	0	0	0	0
1. Incasari	06	0	0	0	0	0	0	0	0	0	0	0	0	0	0
2. Plati	07	2 339 673	0	2 339 673	0	0	0	0	0	0	0	0	0	0	0
3. Numerar net din activitatea de investitii	08	-2 339 673	0	-2 339 673	0	0	0	0	0	0	0	0	0	0	0
III. Numerar din activitatea de finantare	09	0	0	0	0	0	0	0	0	0	0	0	0	0	0
1. Incasari	10	1 300 000	0	1 300 000	0	0	0	0	0	0	0	0	0	0	0
2. Plati	11	0	0	0	0	0	0	0	0	0	0	0	0	0	0
3. Numerar net din activitatea de finantare	12	1 300 000	0	1 300 000	0	0	0	0	0	0	0	0	0	0	0
IV. Cresterea (descresterea) neta de numerar si echivalent de numerar	13	2 743 665	0	2 697 088	0	0	0	0	0	0	0	62 726	0	0	0
V. Numerar si echivalent de numerar la inceputul anului	14	6 868 942	0	5 834 970	0	0	0	0	0	0	0	797 011	0	0	246 961
- sume recuperate din excedentul anului precedent	14.1	0	0	0	0	0	0	0	0	0	0	0	0	0	0
- sume utilizate din excedentul anului precedent	14.2	1 300 000	0	1 300 000	0	0	0	0	0	0	0	0	0	0	0
Sume transferate din disponibilul neutilizat la finele anului precedent	14.3	0	0	0	0	0	0	0	0	0	0	0	0	0	0





Denumirea indicatorului	Cod rand	TOTAL	5310101 - Casa în lei	Buget de stat	5251	5741	5711	Disponibil din veniturile fondului de mediu	5241	F. Buget institutii financiare integrale din venituri proprii (ct. 5600101/7700)	G. Buget institutii publice financiate din venituri proprii si subventii (ct. 5610100/7700)	E. Buget activitati financiare din venituri proprii si buget activitati de privatizare (ct. 5620101/7700)	B+C. Buget imprumuturi interne si externe (ct. 5130101+514)	D. Buget fonduri externe nerambursabile (ct. 5150103/7700)	Conturi de disponibilitati (50x)
Numarar si echivalent de numerar la sfirsitul anului	15	8.312.607	0	0	7.222.058	0	0	0	0	0	0	849.737	0	0	240.812

CONTABIL
 D-ORA GABRIELA RALUCA

[Handwritten signature]

Durantele indicatorului	Cod	FOUCA	Contract	Buget de stat	5231	5761	5714	Disponibilitati verificabile fondului de rezerva	5241	F. Buget histobila financiar retragat din venituri proprii (cl. 5200107700)	G. Buget histobila finace venituri proprii si subvenții (cl. 56101087700)	E. Buget acordate financiar din venituri proprii si buget acordate de privatizare (cl. 5200107700)	B+C. Buget intreprinderi marcate si venituri (cl. 5120101-514)	D. Buget fonduri externe recrutabile (cl. 51201037700)	Contracte disponibilitati (cl.)
Numar de calculat de numer 13 si/sau anula	13	8.312.007	0	0	7.222.008	0	0	0	0	0	0	848.737	0	0	24.872



CONFIRM
 DOMN GABRIELA PALUCA
[Signature]

CONTUL DE EXECUTIE 2A: ADMINISTRATIA LOCALA - FINANTARE INTEGRALA DIN BUGET - VENITURI

Anexa 12

la data de 30.09.2024

Denumirea indicatorilor	Cod indicator	Prevederi bugetare		Total, din care:	Drepturi constatate		Incasari realizate	Stingeri pe alte cai decat incasari	Drepturi constatate de incasat
		anuale aprobate la finele perioadei de raportare	trimestriale cumulate		din anii precedenti	din anului curent			
TOTAL SECTIUNILE FUNCTIONARE+DEZVOLTARE		18.385.000	16.668.700	13.833.407	3.353.650	10.479.757	9.281.243	23.585	4.528.579
TOTAL VENITURI		18.385.000	16.668.700	13.833.407	3.353.650	10.479.757	9.281.243	23.585	4.528.579
VENITURI PROPRII									
I. VENITURI CURENTE		4.717.000	3.657.700	7.618.930	3.353.650	4.265.280	3.066.766	23.585	4.528.579
A. VENITURI FISCALE		6.727.000	5.173.700	9.134.930	3.353.650	5.781.280	4.582.766	23.585	4.528.579
A.1. IMPOZIT PE VENIT, PROFIT SI CASTIGURI DIN CAPITAL		5.845.000	4.472.000	8.062.873	3.062.472	5.000.401	4.391.020	23.585	3.648.268
A.1.2. IMPOZIT PE VENIT, PROFIT, SI CASTIGURI DIN CAPITAL DE LA PERSOANE FIZICE		3.009.000	2.300.000	2.359.926	0	2.359.926	2.359.926	0	0
Impoziti pe venit	03.02	33.000	21.000	36.681	0	36.681	36.681	0	0
Impoziti pe veniturile din transferul proprietatilor imobiliare din patrimoniul personal	03.02.18	33.000	21.000	36.681	0	36.681	36.681	0	0
Cote si sume defalcate din impozitul pe venit	04.02	2.976.000	2.279.000	2.323.245	0	2.323.245	2.323.245	0	0
Cote defalcate din impozitul pe venit	04.02.01	476.000	350.000	378.928	0	378.928	378.928	0	0
Suma alocata din cotele defalcate din impozitul pe venit pentru echilibrarea bugetelor locale	04.02.04	2.000.000	1.554.000	1.557.067	0	1.557.067	1.557.067	0	0
Suma repartizate din Fondul la dispozitia Constitutiei Județean	04.02.05	500.000	375.000	387.250	0	387.250	387.250	0	0
A.3. IMPOZITE SI TAXE PE PROPRIETATE		546.000	421.000	3.332.289	2.426.994	905.295	367.936	13.339	2.951.014
Impozite si taxe pe proprietate	07.02	546.000	421.000	3.332.289	2.426.994	905.295	367.936	13.339	2.951.014
Impoziti pe cladiri	07.02.01	239.000	179.000	2.691.793	2.064.894	626.899	165.374	3.334	2.523.085
Impoziti pe cladiri de la persoane fizice	07.02.01.01	82.000	60.000	216.024	98.190	117.834	97.000	3.334	115.690
Impoziti si taxa pe cladiri de la persoane juridice	07.02.01.02	157.000	119.000	2.475.769	1.966.704	509.065	68.374	0	2.407.395
Impoziti pe terenuri	07.02.02	267.000	212.000	566.422	338.089	258.333	174.874	10.005	411.543
Impoziti pe terenuri de la persoane fizice	07.02.02.01	100.000	74.000	202.108	108.411	93.697	69.868	3.994	128.246
Impoziti si taxa pe teren de la persoane juridice	07.02.02.02	13.000	10.000	22.149	17.521	4.628	2.389	0	19.760
Impoziti pe terenul din extravilan	07.02.02.03	154.000	128.000	372.165	212.157	160.008	102.617	6.011	263.537

Denumirea indicatorilor	Cod indicator	Prevederi bugetare		Drepturi constatate		Incasari realizate	Stingeri pe alte cai decat incasari	Drepturi constatate de incasat
		anuale aprobate la finele perioadei de raportare	trimestriale cumulate	Total, din care:	din anii precedenti			
Taxe judiciare de timbru si alte taxe de timbru	07.02.03	40.000	30.000	44.074	24.011	20.063	27.688	16.386
A4. IMPOZITE SI TAXE PE BUNURI SI SERVICII		2.238.000	1.707.000	1.860.006	146.118	1.713.888	1.641.927	207.833
Sume defalcate din TVA	11.02	2.010.000	1.516.000	1.516.000	0	1.516.000	1.516.000	0
Sume defalcate din taxa pe valoarea adaugata pentru finantarea cheltuielilor descentralizate la nivelul comnelor, oraselor, municipiilor, sectoarelor si Municipiului Bucuresti	11.02.02	1.460.000	1.110.000	1.110.000	0	1.110.000	1.110.000	0
Sume defalcate din taxa pe valoarea adaugata pentru echilibrarea bugetelor locale	11.02.06	550.000	406.000	406.000	0	406.000	406.000	0
Taxe pe utilizarea bunurilor, autorizarea utilizarii bunurilor sau pe desfasurarea de activitati	16.02	228.000	191.000	344.006	146.118	197.888	125.927	207.833
Taxa asupra mijloacelor de transport	16.02.02	228.000	191.000	344.006	146.118	197.888	125.927	207.833
Impoziti pe mijloacele de transport deţinute de persoane fizice	16.02.02.01	170.000	144.000	299.028	120.483	178.545	114.748	174.034
Impoziti pe mijloacele de transport deţinute de persoane juridice	16.02.02.02	58.000	47.000	44.978	25.635	19.343	11.179	33.799
A6. ALTE IMPOZITE SI TAXE FISCALE		52.000	44.000	510.652	489.360	21.292	21.231	489.421
Alte impozite si taxe fiscale	18.02	52.000	44.000	510.652	489.360	21.292	21.231	489.421
Alte impozite si taxe	18.02.50	52.000	44.000	510.652	489.360	21.292	21.231	489.421
C. VENITURI NEFISCALE		882.000	701.700	1.072.057	291.178	780.879	191.746	880.311
C1. VENITURI DIN PROPRIETATE		613.000	467.000	716.600	37.655	678.945	99.620	616.980
Venituri din proprietate	30.02	613.000	467.000	716.600	37.655	678.945	99.620	616.980
Venituri din concesiuni si inchirieri	30.02.05	415.000	315.000	665.291	37.655	627.636	48.311	616.980
Redevenite miniere	30.02.05.01	245.000	205.000	529.861	0	529.861	0	529.861
Alte venituri din concesiuni si inchirieri de catre institutiile publice	30.02.05.30	170.000	110.000	135.430	37.655	97.775	48.311	87.119
Alte venituri din proprietate	30.02.50	198.000	152.000	51.309	0	51.309	51.309	0
C2. VANZARI DE BUNURI SI SERVICII		269.000	234.700	355.457	253.523	101.934	92.126	263.331
Venituri din prestari de servicii si alte activitati	33.02	90.000	80.000	38.520	0	38.520	38.520	0
Alte venituri din prestari de servicii si alte activitati	33.02.50	90.000	80.000	38.520	0	38.520	38.520	0
Venituri din taxe administrative, eliberari de permise	34.02	5.000	4.700	0	0	0	0	0
Taxe extrajudiciare de timbru	34.02.02	5.000	4.700	0	0	0	0	0

Denumirea indicatorilor	Cod	Prevederi bugetare		Drepturi constatate				Incasari realizate	Singeri pe alte cai decat incasari	Drepturi constatate de incasat
		anuale aprobate la finele perioadei de raportare	trimestriale cumulate	Total, din care:	din anii precedenti	din anul curent				
Amenzi, penalizati si confiscari	35.02	174.000	150.000	316.937	253.523	63.414	53.606	0	263.331	
Venturi din amenzi si alte sanctiuni aplicate conform dispozitiilor legale	35.02.01	174.000	150.000	316.937	253.523	63.414	53.606	0	263.331	
Venturi din amenzi si alte sanctiuni aplicate de catre alte institutii de specialitate	35.02.01.02	174.000	150.000	316.937	253.523	63.414	53.606	0	263.331	
III. OPERATIUNI FINANCIARE		0	0	1.300.000	0	1.300.000	1.300.000	0	0	
Incasari din acordarea imprumuturilor acordate	40.02	0	0	1.300.000	0	1.300.000	1.300.000	0	0	
Sume din excedentul anului precedent pentru acoperirea golurilor temporare de casa ale sectiunii de functionare	40.02.11	0	0	400.000	0	400.000	400.000	0	0	
Sume din excedentul bugetului local utilizate pentru finantarea cheltuielilor sectiunii de dezvoltare**)	40.02.14	0	0	900.000	0	900.000	900.000	0	0	
IV. SUBVENTII		11.408.000	11.245.000	3.016.995	0	3.016.995	3.016.995	0	0	
SUBVENTII DE LA ALTE NIVEL ALE ADMINISTRATIEI PUBLICE		11.408.000	11.245.000	3.016.995	0	3.016.995	3.016.995	0	0	
Subventii de la bugetul de stat	42.02	9.018.000	8.885.000	1.834.464	0	1.834.464	1.834.464	0	0	
B. Curente		9.018.000	8.885.000	1.834.464	0	1.834.464	1.834.464	0	0	
Subventii pentru acordarea ajutorului pentru incalzirea locuintei si a suplimentului pentru energie alocate pentru consumul de combustibili solizi si sau petrolieri	42.02.34	270.000	230.000	29.120	0	29.120	29.120	0	0	
Subventii de la bugetul de stat pentru finantarea sanatatii	42.02.41	97.000	84.000	65.086	0	65.086	65.086	0	0	
Sume primite de administratiile locale in cadrul programelor FEAGA implementate de APA	42.02.42	91.000	76.000	33.338	0	33.338	33.338	0	0	
Finantarea Programului National de Dezvoltare Locala	42.02.65	2.800.000	2.735.000	118.229	0	118.229	118.229	0	0	
Subventii de la bugetul de stat catre bugetele locale necesare sustinerii derularii proiectelor finantate din fonduri externe nerambursabile (FEN) postaderare, aferente perioadei de programare 2014 - 2020	42.02.69	0	0	10.734	0	10.734	10.734	0	0	
Subventii de la bugetul de stat catre bugetele locale pentru Programul national de investitii „Anghel Saligny”	42.02.87	3.000.000	3.000.000	1.437.537	0	1.437.537	1.437.537	0	0	
Alocari de sume din FNRR aferente asistentei financiare nerambursabile	42.02.88	560.000	560.000	0	0	0	0	0	0	

Denumirea indicatorilor	Cod indicator	Prevederi bugetare		Drepturi constatate		Incasari realizate	Stingeri pe alte cai decat incasari	Drepturi constatate de incasat
		anuale aprobate la finele perioadei de raportare	trimestriale cumulate	Total, din care:	din anii precedenti			
Fonduri europene nerambursabile	42.02.88.01	450.000	450.000	0	0	0	0	0
Sume aferente TVA	42.02.88.03	110.000	110.000	0	0	0	0	0
Alocari de sume din PNRR aferente componentei împrumuturi	42.02.89	2.200.000	2.200.000	140.420	0	140.420	0	0
Fonduri din împrumut rambursabil	42.02.89.01	2.200.000	2.200.000	118.000	0	118.000	0	0
Sume aferente TVA	42.02.89.03	0	0	22.420	0	22.420	0	0
Subvenții de la alte administrații	43.02	2.390.000	2.360.000	1.182.531	0	1.182.531	0	0
Sume alocate din bugetul AFR, pentru susținerea proiectelor din PNDR 2014 - 2020	43.02.31	300.000	300.000	476.168	0	476.168	0	0
Sume alocate din bugetul ANCP pentru finanțarea lucrărilor de înregistrare sistematică din cadrul Programului național de cadastru și carte funciară	43.02.34	170.000	140.000	160.612	0	160.612	0	0
Sume alocate din sumele obținute în urma scoaterii la licitație a certificatelor de emisii de gaze cu efect de seră pentru finanțarea proiectelor de investiții	43.02.44	1.920.000	1.920.000	0	0	0	0	0
Sume alocate din PNRR aferente asistenței financiare nerambursabile	43.02.49	0	0	545.751	0	545.751	0	0
Fonduri europene nerambursabile	43.02.49.01	0	0	458.614	0	458.614	0	0
Sume aferente TVA	43.02.49.03	0	0	87.137	0	87.137	0	0
Sume primite de la UE/altii donatori în contul platilor efectuate și prefinanțari aferente cadrului financiar 2014-2020	48.02	250.000	250.000	381.482	0	381.482	0	0
Fondul Social European (FSE)	48.02.02	0	0	70.183	0	70.183	0	0
Sume primite în contul platilor efectuate în anii anteriori	48.02.02.02	0	0	70.183	0	70.183	0	0
Fondul European Agricol de Dezvoltare (FEADR)	48.02.04	250.000	250.000	311.299	0	311.299	0	0
Sume primite în contul platilor efectuate în anul curent	48.02.04.01	250.000	250.000	311.299	0	311.299	0	0
SECTIUNEA DE FUNCTIONARE		7.355.000	5.703.700	9.823.086	3.353.650	6.469.436	23.585	4.528.579
TOTAL VENITURI		7.355.000	5.703.700	9.823.086	3.353.650	6.469.436	23.585	4.528.579
VENITURI PROPRII		4.717.000	3.657.700	7.618.930	3.353.650	4.265.280	23.585	4.528.579
I. VENITURI CURENTE		6.727.000	5.173.700	9.134.930	3.353.650	5.781.280	23.585	4.528.579
A. VENITURI FISCALE		5.845.000	4.472.000	8.062.873	3.062.472	5.000.401	23.585	3.648.268
A1. IMPOZIT PE VENIT, PROFIT SI CASTIGURI DIN CAPITAL		3.009.000	2.300.000	2.359.926	0	2.359.926	0	0

Denumirea indicatorilor	Cod indicator	Prevederi bugetare		Drepturi constatate			Incasari realizate	Stingeri pe alte cai decat incasari	Drepturi constatate de incasat
		anuale aprobate la finele perioadei de raportare	trimestriale cumulate	Total, din care:	din anii precedenti	din anul curent			
A12. IMPOZIT PE VENIT, PROFIT, SI CASTIGURI DIN CAPITAL DE LA PERSOANE FIZICE		3.009.000	2.300.000	2.359.926	0	2.359.926	2.359.926	0	0
Impozit pe venit	03.02	33.000	21.000	36.681	0	36.681	36.681	0	0
Impozitul pe veniturile din transferul proprietatilor imobiliare din patrimoniul personal	03.02.18	33.000	21.000	36.681	0	36.681	36.681	0	0
Cote si sume defalcate din impozitul pe venit	04.02	2.976.000	2.279.000	2.323.245	0	2.323.245	2.323.245	0	0
Cote defalcate din impozitul pe venit	04.02.01	476.000	350.000	378.928	0	378.928	378.928	0	0
Sume alocate din cotele defalcate din impozitul pe venit pentru echilibrarea bugetelor locale	04.02.04	2.000.000	1.554.000	1.557.067	0	1.557.067	1.557.067	0	0
Sume reparate din Fondul la dispozitia Consiliului Județean	04.02.05	500.000	375.000	387.250	0	387.250	387.250	0	0
A.3. IMPOZITE SI TAXE PE PROPRIETATE		546.000	421.000	3.332.289	2.426.994	905.295	367.936	13.339	2.951.014
Impozite si taxe pe proprietate	07.02	546.000	421.000	3.332.289	2.426.994	905.295	367.936	13.339	2.951.014
Impozit pe cladiri	07.02.01	239.000	179.000	2.691.793	2.064.894	626.899	165.374	3.334	2.523.085
Impozit pe cladiri de la persoane fizice	07.02.01.01	82.000	60.000	216.024	98.190	117.834	97.000	3.334	115.690
Impozit si taxa pe cladiri de la persoane juridice	07.02.01.02	157.000	119.000	2.475.769	1.966.704	509.065	68.374	0	2.407.395
Impozit pe terenuri	07.02.02	267.000	212.000	596.422	338.089	258.333	174.874	10.005	411.543
Impozit pe terenuri de la persoane fizice	07.02.02.01	100.000	74.000	202.108	108.411	93.697	69.868	3.994	128.246
Impozit si taxa pe teren de la persoane juridice	07.02.02.02	13.000	10.000	22.149	17.521	4.628	2.389	0	19.760
Impozit pe terenul din extravilan	07.02.02.03	154.000	128.000	372.165	212.157	160.008	102.617	6.011	263.537
Taxe judiciare de timbru si alte taxe de timbru	07.02.03	40.000	30.000	44.074	24.011	20.063	27.688	0	16.386
A.4. IMPOZITE SI TAXE PE BUNURI SI SERVICII		2.238.000	1.707.000	1.860.006	146.118	1.713.888	1.641.927	10.246	207.833
Sume defalcate din TVA	11.02	2.010.000	1.516.000	1.516.000	0	1.516.000	1.516.000	0	0
Sume defalcate din taxa pe valoarea adaugata pentru finantarea cheltuielilor descentralizate la nivelul comunelor, oraselor, municipiilor, sectoarelor si Municipiului Bucuresti	11.02.02	1.460.000	1.110.000	1.110.000	0	1.110.000	1.110.000	0	0
Sume defalcate din taxa pe valoarea adaugata pentru echilibrarea bugetelor locale	11.02.06	550.000	406.000	406.000	0	406.000	406.000	0	0
Taxe pe utilizarea bunurilor, autorizarea utilizarii bunurilor sau pe desfasurarea de activitati	16.02	228.000	191.000	344.006	146.118	197.888	125.927	10.246	207.833
Taxa asupra mijloacelor de transport	16.02.02	228.000	191.000	344.006	146.118	197.888	125.927	10.246	207.833

Denumirea indicatorilor	Cod Indicator	Prevederi bugetare		Total, din care:	Drepturi constatate		Incasari realizate	Stingeri pe alte cai decat incasari	Drepturi constatate de incasat
		anuale aprobate la finele perioadei de raportare	trimestriale cumulate		din anii precedenti	din anul curent			
Impozit pe mijloacele de transport deținute de persoane fizice	16.02.02.01	170.000	144.000	299.028	120.483	178.545	114.748	10.246	174.034
Impozit pe mijloacele de transport deținute de persoane juridice	16.02.02.02	58.000	47.000	44.978	25.635	19.343	11.179	0	33.799
A6. ALTE IMPOZITE SI TAXE FISCALE		52.000	44.000	510.652	489.360	21.292	21.231	0	489.421
Alte impozite si taxe fiscale	18.02	52.000	44.000	510.652	489.360	21.292	21.231	0	489.421
Alte impozite si taxe	18.02.50	52.000	44.000	510.652	489.360	21.292	21.231	0	489.421
C. VENITURI NEFISCALE		882.000	701.700	1.072.057	291.178	780.879	191.746	0	880.311
C1. VENITURI DIN PROPRIETATE		613.000	467.000	716.600	37.655	678.945	99.620	0	616.980
Venituri din proprietate	30.02	613.000	467.000	716.600	37.655	678.945	99.620	0	616.980
Venituri din concesiuni si inchirieri	30.02.05	415.000	315.000	665.291	37.655	627.636	48.311	0	616.980
Redevenite miniere	30.02.05.01	245.000	205.000	529.861	0	529.861	0	0	529.861
Alte venituri din concesiuni si inchirieri de catre institutiile publice	30.02.05.30	170.000	110.000	135.430	37.655	97.775	48.311	0	87.119
Alte venituri din proprietate	30.02.50	198.000	152.000	51.309	0	51.309	51.309	0	0
C2. VANZARI DE BUNURI SI SERVICII		269.000	234.700	355.457	253.523	101.934	92.126	0	263.331
Venituri din prestari de servicii si alte activitati	33.02	90.000	80.000	38.520	0	38.520	38.520	0	0
Alte venituri din prestari de servicii si alte activitati	33.02.50	90.000	80.000	38.520	0	38.520	38.520	0	0
Venituri din taxe administrative, eliberari de permise	34.02	5.000	4.700	0	0	0	0	0	0
Taxe extrajudiciare de timbru	34.02.02	5.000	4.700	0	0	0	0	0	0
Amenzi, penalitati si confiscari	35.02	174.000	150.000	316.937	253.523	63.414	53.606	0	263.331
Venituri din amenzi si alte sanctiuni aplicate conform dispozitiilor legale	35.02.01	174.000	150.000	316.937	253.523	63.414	53.606	0	263.331
Venituri din amenzi si alte sanctiuni aplicate de catre alte institutii de specialitate	35.02.01.02	174.000	150.000	316.937	253.523	63.414	53.606	0	263.331
III. OPERATIUNI FINANCIARE		0	0	400.000	0	400.000	400.000	0	0
Incasari din acordarea imprumuturilor acordate	40.02	0	0	400.000	0	400.000	400.000	0	0
Sume din excedentul anului precedent pentru acoperirea golurilor temporare de casa ale sectiunii de functionare	40.02.11	0	0	400.000	0	400.000	400.000	0	0
IV. SUBVENII		628.000	530.000	288.156	0	288.156	288.156	0	0

Denumirea indicatorilor	Cod indicator	Prevederi bugetare		Drepturi constatate		Incasari realizate	Singeri pe alte cai decat incasari	Drepturi constatate de incasat
		anuale aprobate la finele perioadei de raportare	trimestriale cumulate	Total, din care:	din anii precedenti			
SUBVENTII DE LA ALTE NIVELE ALE ADMINISTRATIEI PUBLICE		628.000	530.000	288.156	0	288.156	0	0
Subventii de la bugetul de stat		458.000	390.000	127.544	0	127.544	0	0
B. Curente		458.000	390.000	127.544	0	127.544	0	0
Subventii pentru acordarea ajutorului pentru incalzirea locuintei si a suplimentului pentru energie alocate pentru consumul de combustibili solizi si sau petrolieri	42.02.34	270.000	230.000	29.120	0	29.120	0	0
Subventii de la bugetul de stat pentru finantarea sanatatii	42.02.41	97.000	84.000	65.086	0	65.086	0	0
Sume priorite de administratiile locale in cadrul programelor FEAGA implementate de APLA	42.02.42	91.000	76.000	33.338	0	33.338	0	0
Subventii de la alte administratii	43.02	170.000	140.000	160.612	0	160.612	0	0
Sume alocate din bugetul ANCP pentru finantarea lucrarilor de inregistrare sistematica din cadrul Programului national de cadastru si carte funciara	43.02.34	170.000	140.000	160.612	0	160.612	0	0
SECTIUNEA DE DEZVOLTARE		11.030.000	10.965.000	4.010.321	0	4.010.321	0	0
TOTAL VENITURI		11.030.000	10.965.000	4.010.321	0	4.010.321	0	0
III. OPERATIUNI FINANCIARE		0	0	900.000	0	900.000	0	0
Incasari din acordarea imprumuturilor acordate	40.02	0	0	900.000	0	900.000	0	0
Sume din excedentul bugetului local utilizate pentru finantarea cheltuielilor sectiunii de dezvoltare**)	40.02.14	0	0	900.000	0	900.000	0	0
IV. SUBVENTII		10.780.000	10.715.000	2.728.839	0	2.728.839	0	0
SUBVENTII DE LA ALTE NIVELE ALE ADMINISTRATIEI PUBLICE		10.780.000	10.715.000	2.728.839	0	2.728.839	0	0
Subventii de la bugetul de stat	42.02	8.560.000	8.495.000	1.706.920	0	1.706.920	0	0
B. Curente		8.560.000	8.495.000	1.706.920	0	1.706.920	0	0
Finantarea Programului National de Dezvoltare Locala	42.02.65	2.800.000	2.735.000	118.229	0	118.229	0	0
Subventii de la bugetul de stat catre bugetele locale necesare sustinerii derularii proiectelor finantate din fonduri externe nerambursabile (FEN) postaderare, aferente perioadei de programare 2014 - 2020	42.02.69	0	0	10.734	0	10.734	0	0

Denumirea indicatorilor	Cod indicator	Prevederi bugetare		Total, din care:	Drepturi constatate		Incasari realizate	Stingeri pe alte cai decat incasari	Drepturi constatate de incasari
		anuale aprobate la finele perioadei de raportare	trimestriale cumulate		din anii precedenti	din anul curent			
Subventii de la bugetul de stat catre bugetele locale pentru Programul national de investitii „Anghel Saligny”	42.02.87	3.000.000	3.000.000	1.437.537	0	1.437.537	1.437.537	0	0
Alocari de sume din PNRR aferente asistentei financiare nerambursabile	42.02.88	560.000	560.000	0	0	0	0	0	0
Fonduri europene nerambursabile	42.02.88.01	450.000	450.000	0	0	0	0	0	0
Sume aferente TVA	42.02.88.03	110.000	110.000	0	0	0	0	0	0
Alocari de sume din PNRR aferente componentei imprumuturi	42.02.89	2.200.000	2.200.000	140.420	0	140.420	140.420	0	0
Fonduri din imprumut rambursabil	42.02.89.01	2.200.000	2.200.000	118.000	0	118.000	118.000	0	0
Sume aferente TVA	42.02.89.03	0	0	22.420	0	22.420	22.420	0	0
Subventii de la alte administratii	43.02	2.220.000	2.220.000	1.021.919	0	1.021.919	1.021.919	0	0
Sume alocate din bugetul AFIR, pentru sustinerea proiectelor din PNDR 2014 - 2020	43.02.31	300.000	300.000	476.168	0	476.168	476.168	0	0
Sume alocate din sumele obtinute in urma scoaterii la licitatie a certificatelor de emisii de gaze cu efect de sera pentru finantarea proiectelor de investitii	43.02.44	1.920.000	1.920.000	0	0	0	0	0	0
Sume alocate din PNRR aferente asistentei financiare nerambursabile	43.02.49	0	0	545.751	0	545.751	545.751	0	0
Fonduri europene nerambursabile	43.02.49.01	0	0	458.614	0	458.614	458.614	0	0
Sume aferente TVA	43.02.49.03	0	0	87.137	0	87.137	87.137	0	0
Sume primite de la UE/alti donatori in contul platilor efectuate si prefinantari aferente cadrului financiar 2014-2020	48.02	250.000	250.000	381.482	0	381.482	381.482	0	0
Fondul Social European (FSE)	48.02.02	0	0	70.183	0	70.183	70.183	0	0
Sume primite in contul platilor efectuate in anii anteriori	48.02.02.02	0	0	70.183	0	70.183	70.183	0	0
Fondul European Agricol de Dezvoltare (FEADR)	48.02.04	250.000	250.000	311.299	0	311.299	311.299	0	0
Sume primite in contul platilor efectuate in anul curent	48.02.04.01	250.000	250.000	311.299	0	311.299	311.299	0	0



CONSILIUL
Județul Giurgiu
ROMANIA

[Handwritten signature]

CONTUL DE EXECUTIE 2A: ADMINISTRATIA LOCALA - FINANTARE INTEGRALA DIN BUGET - CHELTUIELI

Anexa 13

la data de 30.09.2024

Denumirea indicatorilor	Cod indicator	Credite de angajament		Credite bugetare		Angajamente bugetare	Angajamente legale	Plati efectuate	Angajamente legale de plati	Cheltuieli efective
		Anuale aprobate la finele perioadei de raportare	Trimestriale cumulate	Anuale aprobate la finele perioadei de raportare	Trimestriale cumulate					
TOTAL SECTIUNILE FUNCTIONARE + DEZVOLTARE		0	0	20.685.000	18.968.700	8.204.464	8.204.464	6.594.155	1.610.309	11.120.912
TOTAL CHELTUIELI		0	0	20.685.000	18.968.700	8.204.464	8.204.464	6.594.155	1.610.309	11.120.912
Partea I-a SERVICII PUBLICE GENERALE	50.02	0	0	3.089.100	2.450.100	2.683.607	2.683.607	1.741.224	942.383	1.701.471
Autofinanziate publice si actiuni externe	51.02	0	0	3.089.100	2.450.100	2.683.607	2.683.607	1.741.224	942.383	1.701.471
Autofinanziate executive si legislative	51.02.01	0	0	3.089.100	2.450.100	2.683.607	2.683.607	1.741.224	942.383	1.701.471
Autofinanziate executive	51.02.01.03	0	0	3.089.100	2.450.100	2.683.607	2.683.607	1.741.224	942.383	1.701.471
Partea a II-a APARARE, ORDINE PUBLICA SI SIGURANTA NATIONALA	59.02	0	0	518.800	495.500	389.400	389.400	340.916	48.484	88.635
Ordine publica si siguranta nationala	61.02	0	0	518.800	495.500	389.400	389.400	340.916	48.484	88.635
Ordine publica	61.02.03	0	0	123.800	100.500	103.800	103.800	55.316	48.484	56.288
Poliitie locala	61.02.03.04	0	0	123.800	100.500	103.800	103.800	55.316	48.484	56.288
Protectie civila si protectie contra incendiilor (protectie civila nonmilitara)	61.02.05	0	0	395.000	395.000	285.600	285.600	285.600	0	32.367
Partea a III-a CHELTUIELI SOCIAL-CULTURALE	64.02	0	0	2.807.100	2.179.500	2.087.836	2.087.836	1.555.833	532.003	1.642.275
Invatamant	65.02	0	0	343.000	304.000	160.947	160.947	160.947	0	244.286
Invatamant secundar	65.02.04	0	0	343.000	304.000	160.947	160.947	160.947	0	244.286
Invatamant secundar inferior	65.02.04.01	0	0	343.000	304.000	160.947	160.947	160.947	0	244.286
Sanatate	66.02	0	0	113.900	86.000	113.900	113.900	66.686	47.214	67.974
Alte cheltuieli in domeniul sanatatii	66.02.50	0	0	113.900	86.000	113.900	113.900	66.686	47.214	67.974
Alte institutii si actiuni sanitare	66.02.50.50	0	0	113.900	86.000	113.900	113.900	66.686	47.214	67.974
Cultura, recreere si religie	67.02	0	0	335.000	286.000	248.464	248.464	163.598	84.866	169.257
Servicii culturale	67.02.03	0	0	185.000	146.000	185.000	185.000	100.134	84.866	106.389
Biblioteci publice comunale, orasenesi, municipale	67.02.03.02	0	0	70.300	55.200	70.300	70.300	30.708	39.552	30.940
Camine culturale	67.02.03.07	0	0	114.700	90.800	114.700	114.700	69.426	45.274	75.449
Servicii recreative si sportive	67.02.05	0	0	30.000	30.000	1.464	1.464	1.464	0	868
Sport	67.02.05.01	0	0	30.000	30.000	1.464	1.464	1.464	0	868

Denumirea indicatorilor	Cod indicator	Credite de angajament		Credite bugetare		Angajamente bugetare	Angajamente legale	Plati efectuate	Angajamente legale de plati	Cheltuieli efective
		Anuale aprobate la finele perioadei de raportare	Trimestriale cumulate	Anuale aprobate la finele perioadei de raportare	Trimestriale cumulate					
Servicii religioase	67.02.06	0	0	60.000	60.000	60.000	60.000	60.000	0	60.000
Alte servicii in domeniile culturii, recreerii si religiei	67.02.50	0	0	60.000	50.000	2.000	2.000	2.000	0	2.000
Asigurari si asistenta sociala	68.02	0	0	2.015.200	1.503.500	1.564.525	1.564.525	1.164.602	399.923	1.160.778
Asistenta sociala in caz de boli si invaliditati	68.02.05	0	0	1.810.200	1.458.500	1.535.325	1.535.325	1.135.402	399.923	1.131.578
Asistenta sociala in caz de invaliditate	68.02.05.02	0	0	1.810.200	1.458.500	1.535.325	1.535.325	1.135.402	399.923	1.131.578
Preventia excluderii sociale	68.02.15	0	0	205.000	45.000	29.200	29.200	29.200	0	29.200
Ajutor social	68.02.15.01	0	0	205.000	45.000	29.200	29.200	29.200	0	29.200
Partea a IV-a SERVICII SI DEZVOLTARE PUBLICA, LOCUINTE, MEDIU SI APE	69.02	0	0	9.561.000	9.463.000	1.142.183	1.142.183	1.142.183	0	1.151.226
Locuinte, servicii si dezvoltare publica	70.02	0	0	8.405.000	8.310.000	1.104.908	1.104.908	1.104.908	0	1.119.901
Alimentare cu apa si amenajari hidrotehnice	70.02.05	0	0	2.801.000	2.791.000	909	909	909	0	909
Alimentare cu apa	70.02.05.01	0	0	2.801.000	2.791.000	909	909	909	0	909
Iluminat public si electrificari rurale	70.02.06	0	0	1.400.000	1.315.000	338.538	338.538	338.538	0	1.053.542
Alte servicii in domeniul locuintei, serviciilor si dezvoltarii comunale	70.02.50	0	0	4.204.000	4.204.000	765.461	765.461	765.461	0	65.450
Protectia mediului	74.02	0	0	1.156.000	1.153.000	37.275	37.275	37.275	0	31.325
Reducerea si controlul poluarii	74.02.03	0	0	1.120.000	1.120.000	5.950	5.950	5.950	0	0
Salubritate si gestiunea deeurilor	74.02.05	0	0	36.000	33.000	31.325	31.325	31.325	0	31.325
Salubritate	74.02.05.01	0	0	36.000	33.000	31.325	31.325	31.325	0	31.325
Partea a V-a ACTIUNI ECONOMICE	79.02	0	0	4.709.000	4.380.600	1.901.438	1.901.438	1.813.999	87.439	6.537.305
Agricultura, silvicultura, piscicultura si vanatoare	83.02	0	0	600.000	420.000	387.018	387.018	387.018	0	387.018
Agricultura	83.02.03	0	0	600.000	420.000	387.018	387.018	387.018	0	387.018
Alte cheltuieli in domeniul agriculturii	83.02.03.30	0	0	600.000	420.000	387.018	387.018	387.018	0	387.018
Transporturi	84.02	0	0	3.871.000	3.772.000	1.306.420	1.306.420	1.306.420	0	6.027.619
Transport rutier	84.02.03	0	0	3.871.000	3.772.000	1.306.420	1.306.420	1.306.420	0	6.027.619
Drumuri si poduri	84.02.03.01	0	0	3.871.000	3.772.000	1.306.420	1.306.420	1.306.420	0	6.027.619
Alte actiuni economice	87.02	0	0	238.000	188.600	208.000	208.000	120.561	87.439	122.668
Turism	87.02.04	0	0	238.000	188.600	208.000	208.000	120.561	87.439	122.668
Partea a VII-a REZERVE, EXCEDENT/DEFICIT	96.02	0	0	2.300.000	2.300.000	0	0	2.687.088	0	0
Excedent	98.02	0	0	0	0	0	0	2.687.088	0	0

Denumirea indicatorilor	Cod	Credite de angajament		Credite bugetare		Angajamente bugetare	Angajamente legale	Plati efectuate	Angajamente legale de plati	Cheltuieli efective
		Anuale aprobate la finele perioadei de raportare	Trimestriale cumulate	Anuale aprobate la finele perioadei de raportare	Trimestriale cumulate					
Excedentul sectiunii de functionare	98.02.96	0	0	0	0	0	0	1.016.440	0	0
Excedentul sectiunii de dezvoltare	98.02.97	0	0	0	0	0	0	1.670.648	0	0
Deficit	99.02	0	0	2.300.000	2.300.000	0	0	0	0	0
Deficitul sectiunii de dezvoltare	99.02.97	0	0	2.300.000	2.300.000	0	0	0	0	0
SECTIUNEA DE FUNCTIONARE		0	0	7.355.000	5.703.700	5.864.791	5.864.791	4.254.482	1.610.309	4.483.039
TOTAL CHELTUIELI		0	0	7.355.000	5.703.700	5.864.791	5.864.791	4.254.482	1.610.309	4.483.039
Partea I-a-SERVICIIL PUBLICE GENERALE	50.02	0	0	2.999.100	2.375.100	2.629.809	2.629.809	1.687.426	942.383	1.666.379
Autoritati publice si actiuni externe	51.02	0	0	2.999.100	2.375.100	2.629.809	2.629.809	1.687.426	942.383	1.666.379
Autoritati executive si legislative	51.02.01	0	0	2.999.100	2.375.100	2.629.809	2.629.809	1.687.426	942.383	1.666.379
Autoritati executive	51.02.01.03	0	0	2.999.100	2.375.100	2.629.809	2.629.809	1.687.426	942.383	1.666.379
Partea a II-a APARARE, ORDINE PUBLICA SI SIGURANTA NATIONALA	59.02	0	0	123.800	100.500	103.800	103.800	55.316	48.484	56.268
Ordine publica si siguranta nationala	61.02	0	0	123.800	100.500	103.800	103.800	55.316	48.484	56.268
Ordine publica	61.02.03	0	0	123.800	100.500	103.800	103.800	55.316	48.484	56.268
Politia locala	61.02.03.04	0	0	123.800	100.500	103.800	103.800	55.316	48.484	56.268
Partea a III-a CHELTUIELI SOCIAL-CULTURALE	64.02	0	0	2.777.100	2.149.500	2.086.372	2.086.372	1.554.369	532.003	1.603.281
Invatamant	65.02	0	0	343.000	304.000	160.947	160.947	160.947	0	211.955
Invatamant secundar	65.02.04	0	0	343.000	304.000	160.947	160.947	160.947	0	211.955
Invatamant secundar inferior	65.02.04.01	0	0	343.000	304.000	160.947	160.947	160.947	0	211.955
Sanatate	66.02	0	0	113.900	86.000	113.900	113.900	66.686	47.214	67.974
Alte cheltuieli in domeniul sanatatii	66.02.50	0	0	113.900	86.000	113.900	113.900	66.686	47.214	67.974
Alte institutii si actiuni sanitare	66.02.50.50	0	0	113.900	86.000	113.900	113.900	66.686	47.214	67.974
Cultura, recreere si religie	67.02	0	0	305.000	256.000	247.000	247.000	162.134	84.866	164.010
Servicii culturale	67.02.03	0	0	185.000	146.000	185.000	185.000	100.134	84.866	102.010
Bibliotecii publice comunale, orasenesi, municipale	67.02.03.02	0	0	70.300	55.200	70.300	70.300	30.708	39.592	30.940
Camine culturale	67.02.03.07	0	0	114.700	90.800	114.700	114.700	69.426	45.274	71.070
Servicii religioase	67.02.06	0	0	60.000	60.000	60.000	60.000	60.000	0	60.000
Alte servicii in domeniile culturii, recreerii si religiei	67.02.50	0	0	60.000	50.000	2.000	2.000	2.000	0	2.000
Asigurari si asistenta sociala	68.02	0	0	2.015.200	1.503.500	1.564.525	1.564.525	1.164.602	399.923	1.159.342
Asistenta sociala in caz de boli si invaliditati	68.02.05	0	0	1.810.200	1.458.500	1.535.325	1.535.325	1.135.402	399.923	1.130.142

Denumirea indicatorilor	Cod indicator	Credite de angajament		Credite bugetare		Angajamente bugetare	Angajamente legale	Plati efectuate	Angajamente legale de platit	Cheltuieli efective
		Anuale aprobate la finele perioadei de raportare	Trimestriale cumulate	Anuale aprobate la finele perioadei de raportare	Trimestriale cumulate					
Asistenta sociala in caz de invaliditate	68.02.05.02	0	0	1.810.200	1.458.500	1.535.325	1.535.325	1.135.402	399.923	1.130.142
Preventia excluderii sociale	68.02.15	0	0	205.000	45.000	29.200	29.200	29.200	0	29.200
Ajutor social	68.02.15.01	0	0	205.000	45.000	29.200	29.200	29.200	0	29.200
Partea a IV-a SERVICII SI DEZVOLTARE PUBLICA, LOCUINTE, MEDIU SI APE	69.02	0	0	311.000	263.000	212.792	212.792	212.792	0	212.793
Locuinte, servicii si dezvoltare publica	70.02	0	0	275.000	230.000	181.467	181.467	181.467	0	181.468
Alimentare cu apa si amenajari hidrotehnice	70.02.05	0	0	45.000	35.000	909	909	909	0	909
Alimentare cu apa	70.02.05.01	0	0	45.000	35.000	909	909	909	0	909
Iluminat public si electrificari rurale	70.02.06	0	0	230.000	195.000	180.558	180.558	180.558	0	180.559
Protectia mediului	74.02	0	0	36.000	33.000	31.325	31.325	31.325	0	31.325
Salubritate si gestiunea deseurilor	74.02.05	0	0	36.000	33.000	31.325	31.325	31.325	0	31.325
Salubritate	74.02.05.01	0	0	36.000	33.000	31.325	31.325	31.325	0	31.325
Partea a V-a ACTIVITATI ECONOMICE	79.02	0	0	1.144.000	815.600	832.018	832.018	744.579	87.439	944.318
Agricultura, silvicultura, piscicultura si vanatoare	83.02	0	0	600.000	420.000	387.018	387.018	387.018	0	387.018
Agricultura	83.02.03	0	0	600.000	420.000	387.018	387.018	387.018	0	387.018
Ale cheltuieli in domeniul agriculturii	83.02.03.30	0	0	600.000	420.000	387.018	387.018	387.018	0	387.018
Transporturi	84.02	0	0	336.000	237.000	237.000	237.000	237.000	0	434.632
Transport rutier	84.02.03	0	0	336.000	237.000	237.000	237.000	237.000	0	434.632
Drumuri si poduri	84.02.03.01	0	0	336.000	237.000	237.000	237.000	237.000	0	434.632
Ale activitati economice	87.02	0	0	208.000	158.600	208.000	208.000	120.561	87.439	122.668
Turism	87.02.04	0	0	208.000	158.600	208.000	208.000	120.561	87.439	122.668
Partea a VII-a REZERVE, EXCEDENT/DEFICIT	96.02	0	0	0	0	0	0	1.016.440	0	0
Excedent	98.02	0	0	0	0	0	0	1.016.440	0	0
Excedentul sectiunii de functionare	98.02.96	0	0	0	0	0	0	1.016.440	0	0
SECTIUNEA DE DEZVOLTARE		0	0	13.330.000	13.265.000	2.339.673	2.339.673	2.339.673	0	6.637.873
TOTAL CHELTUIELI		0	0	13.330.000	13.265.000	2.339.673	2.339.673	2.339.673	0	6.637.873
Partea I-a SERVICII PUBLICE GENERALE	50.02	0	0	90.000	75.000	53.798	53.798	53.798	0	35.092
Autoritati publice si activitati externe	51.02	0	0	90.000	75.000	53.798	53.798	53.798	0	35.092
Autoritati executive si legislative	51.02.01	0	0	90.000	75.000	53.798	53.798	53.798	0	35.092
Autoritati executive	51.02.01.03	0	0	90.000	75.000	53.798	53.798	53.798	0	35.092

Denumirea indicatorilor	Cod indicator	Credite de angajament		Credite bugetare		Angajamente bugetare	Angajamente legale	Plati efectuate	Angajamente legale de plati	Cheltuieli efective
		Anuale aprobate la finele perioadei de raportare	Trimestriale cumulate	Anuale aprobate la finele perioadei de raportare	Trimestriale cumulate					
Partea a II-a APARARE, ORDINE PUBLICA SI SIGURANTA NATIONALA	59.02	0	0	395.000	395.000	285.600	285.600	285.600	0	32.367
Ordine publica si siguranta nationala	61.02	0	0	395.000	395.000	285.600	285.600	285.600	0	32.367
Protectie civila si protectie contra incendiilor (protectie civila nominalizata)	61.02.05	0	0	395.000	395.000	285.600	285.600	285.600	0	32.367
Partea a III-a CHELTUIELI SOCIAL-CULTURALE	64.02	0	0	30.000	30.000	1.464	1.464	1.464	0	38.994
Invatamant	65.02	0	0	0	0	0	0	0	0	32.311
Invatamant secundar	65.02.04	0	0	0	0	0	0	0	0	32.311
Invatamant secundar inferior	65.02.04.01	0	0	0	0	0	0	0	0	32.311
Cultura, recreere si religie	67.02	0	0	30.000	30.000	1.464	1.464	1.464	0	5.247
Servicii culturale	67.02.03	0	0	0	0	0	0	0	0	4.379
Camine culturale	67.02.03.07	0	0	0	0	0	0	0	0	4.379
Servicii recreative si sportive	67.02.05	0	0	30.000	30.000	1.464	1.464	1.464	0	868
Sport	67.02.05.01	0	0	30.000	30.000	1.464	1.464	1.464	0	868
Asigurari si asistenta sociala	68.02	0	0	0	0	0	0	0	0	1.436
Asistenta sociala in caz de boli si invaliditati	68.02.05	0	0	0	0	0	0	0	0	1.436
Asistenta sociala in caz de invaliditate	68.02.05.02	0	0	0	0	0	0	0	0	1.436
Partea a IV-a SERVICII SI DEZVOLTARE PUBLICA, LOCUINTE, MEDIU SI APE	69.02	0	0	9.250.000	9.200.000	929.391	929.391	929.391	0	938.433
Locuinte, servicii si dezvoltare publica	70.02	0	0	8.130.000	8.080.000	923.441	923.441	923.441	0	938.433
Alimentare cu apa si amenajari hidrotehnice	70.02.05	0	0	2.756.000	2.756.000	0	0	0	0	0
Alimentare cu apa	70.02.05.01	0	0	2.756.000	2.756.000	0	0	0	0	0
Iluminat public si electrificari rurale	70.02.06	0	0	1.170.000	1.120.000	157.980	157.980	157.980	0	872.983
Alte servicii in domeniul locuintei, serviciilor si dezvoltarii comunale	70.02.50	0	0	4.204.000	4.204.000	765.461	765.461	765.461	0	65.450
Protectia mediului	74.02	0	0	1.120.000	1.120.000	5.950	5.950	5.950	0	0
Reducerea si controlul poluarii	74.02.03	0	0	1.120.000	1.120.000	5.950	5.950	5.950	0	0
Partea a V-a ACTIVITUNI ECONOMICE	79.02	0	0	3.535.000	3.535.000	1.069.420	1.069.420	1.069.420	0	5.592.987
Transporturi	84.02	0	0	3.535.000	3.535.000	1.069.420	1.069.420	1.069.420	0	5.592.987
Transport rutier	84.02.03	0	0	3.535.000	3.535.000	1.069.420	1.069.420	1.069.420	0	5.592.987
Drumuri si poduri	84.02.03.01	0	0	3.535.000	3.535.000	1.069.420	1.069.420	1.069.420	0	5.592.987

Denumirea indicatorilor	Cod indicator	Credite de angajament		Credite bugetare		Angajamente bugetare	Angajamente legale	Plati efectuate	Angajamente legale de platit	Cheltuieli efective
		Anuale aprobate la finele perioadei de raportare	Trimestriale cumulate	Anuale aprobate la finele perioadei de raportare	Trimestriale cumulate					
Alte actiuni economice	87.02	0	0	30.000	30.000	0	0	0	0	0
Turism	87.02.04	0	0	30.000	30.000	0	0	0	0	0
Partea a VII-a REZERVE, EXCEDENT/DEFICIT	96.02	0	0	2.300.000	2.300.000	0	0	1.670.648	0	0
Excedent	96.02	0	0	0	0	0	0	1.670.648	0	0
Excedentul sectiunii de dezvaluare	96.02.97	0	0	0	0	0	0	1.670.648	0	0
Deficit	99.02	0	0	2.300.000	2.300.000	0	0	0	0	0
Deficitul sectiunii de dezvaluare	99.02.97	0	0	2.300.000	2.300.000	0	0	0	0	0



CONTRABIL
 SUHA GABRIELA RALUCA

CONTUL DE EXECUTIE AL INSTITUTIILOR PUBLICE - CHELTUIELI

51.02 - Autoritati publice si actiuni externe - la data de 30.09.2024

Denumirea indicatorilor	Cod indicator	Credite de angajament		Credite bugetare		Angajamente bugetare	Angajamente legale	Plati efectuate	Angajamente legale de platit	Cheltuieli efective
		Anuale aprobate la finele perioadei de raportare	Trimestriale cumulate	Anuale aprobate la finele perioadei de raportare	Trimestriale cumulate					
TOTAL SECTIUNILE FUNCTIONARE + DEZVOLTARE		0	0	3.089.100	2.450.100	2.683.607	2.683.607	1.741.224	942.383	1.701.471
SECTIUNEA DE FUNCTIONARE		0	0	2.999.100	2.375.100	2.629.809	2.629.809	1.687.426	942.383	1.666.379
Total cheltuieli		0	0	2.999.100	2.375.100	2.629.809	2.629.809	1.687.426	942.383	1.666.379
CHELTUIELI CURENTE	01	0	0	2.999.100	2.375.100	2.629.809	2.629.809	1.687.426	942.383	1.666.379
TITLUL I CHELTUIELI DE PERSONAL	10	0	0	2.152.500	1.631.000	2.152.500	2.152.500	1.210.117	942.383	1.202.826
Cheltuieli salariale in bani	10.01	0	0	2.063.500	1.560.000	2.063.500	2.063.500	1.165.058	898.442	1.157.493
Salarii de baza	10.01.01	0	0	1.738.500	1.299.000	1.738.500	1.738.500	1.052.011	686.489	1.044.232
Alte sporuri	10.01.06	0	0	145.000	115.000	145.000	145.000	55.484	89.516	55.887
Indemnizati platite unor persoane din afara unitatii	10.01.12	0	0	121.000	101.000	121.000	121.000	29.721	91.279	29.904
Indemnizate de hrana	10.01.17	0	0	59.000	45.000	59.000	59.000	27.842	31.158	27.470
Cheltuieli salariale in natura	10.02	0	0	24.000	24.000	24.000	24.000	19.200	4.800	19.200
Tichete de vacanta	10.02.06	0	0	24.000	24.000	24.000	24.000	19.200	4.800	19.200
Contributi	10.03	0	0	65.000	47.000	65.000	65.000	25.859	39.141	26.133
Contributia asiguratorie pentru munca	10.03.07	0	0	65.000	47.000	65.000	65.000	25.859	39.141	26.133
TITLUL II BUNURI SI SERVICII	20	0	0	846.600	744.100	477.309	477.309	477.309	0	463.553
Bunuri si servicii	20.01	0	0	435.000	377.000	262.783	262.783	262.783	0	260.313
Furnituri de birou	20.01.01	0	0	11.000	9.500	5.723	5.723	5.723	0	5.724
Materiale pentru curatenie	20.01.02	0	0	7.000	6.500	5.028	5.028	5.028	0	5.028
Carburanti si lubrifianti	20.01.05	0	0	60.000	57.000	35.000	35.000	35.000	0	33.640
Piese de schimb	20.01.06	0	0	25.000	23.500	8.295	8.295	8.295	0	8.295
Transport	20.01.07	0	0	15.000	10.500	8.116	8.116	8.116	0	8.116
Posta, telecomunicatii, radio, tv, internet	20.01.08	0	0	67.000	56.000	38.041	38.041	38.041	0	38.041

Denumirea indicatorilor	Cod indicator	Credite de angajament		Credite bugetare		Angajamente bugetare	Angajamente legale	Plati efectuate	Angajamente legale de platit	Cheltuieli efective
		Anuale aprobate la finele perioadei de raportare	Trimestriale cumulate	Anuale aprobate la finele perioadei de raportare	Trimestriale cumulate					
Materiale si prestari de servicii cu caracter functional	20.01.09	0	0	199.000	173.000	125.030	125.030	125.030	0	125.031
Alte bunuri si servicii pentru intretinere si functionare	20.01.30	0	0	51.000	41.000	37.550	37.550	37.550	0	36.438
Reparatii curente	20.02	0	0	120.000	119.000	88.000	88.000	88.000	0	88.000
Bunuri de natura obiectelor de inventar	20.05	0	0	20.000	18.000	11.286	11.286	11.286	0	0
Alte obiecte de inventar	20.05.30	0	0	20.000	18.000	11.286	11.286	11.286	0	0
Deplasari, detasari, transferari	20.06	0	0	3.000	3.000	2.262	2.262	2.262	0	2.262
Deplasari interne, detasari, transferari	20.06.01	0	0	3.000	3.000	2.262	2.262	2.262	0	2.262
Carti, publicatii si materiale documentare	20.11	0	0	500	0	0	0	0	0	0
Pregatire profesionala	20.13	0	0	5.100	4.100	0	0	0	0	0
Contributii ale administratiei publice locale la realizarea unor lucrari si servicii de interes public local, in baza unor conventii sau contracte de asociere	20.19	0	0	33.000	28.000	15.000	15.000	15.000	0	15.000
Alte cheltuieli	20.30	0	0	230.000	195.000	97.978	97.978	97.978	0	97.978
alte cheltuieli cu bunuri si servicii	20.30.30	0	0	230.000	195.000	97.978	97.978	97.978	0	97.978
SECTIUNEA DE DEZVOL TARE		0	0	90.000	75.000	53.798	53.798	53.798	0	35.092
Total cheltuieli		0	0	90.000	75.000	53.798	53.798	53.798	0	35.092
CHELTUIELI DE CAPITAL	70	0	0	90.000	75.000	53.798	53.798	53.798	0	35.092
TITLUL XV ACTIVE NEFINANCIARE	71	0	0	90.000	75.000	53.798	53.798	53.798	0	35.092
Active fixe	71.01	0	0	90.000	75.000	53.798	53.798	53.798	0	35.092
Masini, echipamente si mijloace de transport	71.01.02	0	0	0	0	0	0	0	0	6.754
Mobilier, aparatura birou si alte active corporale	71.01.03	0	0	0	0	0	0	0	0	7.280
Alte active fixe	71.01.30	0	0	90.000	75.000	53.798	53.798	53.798	0	21.058

CONTABIL

ADUNA GABRIELA RAUCA




**CONTUL DE EXECUTIE AL INSTITUTIILOR PUBLICE - CHELTUIELI
61.02 - Ordine publica si siguranta nationala - la data de 30.09.2024**

Anexa 7

Denumirea indicatorilor	Cod indicator	Credite de angajament		Credite bugetare		Angajamente bugetare	Angajamente legale	Plati efectuate	Angajamente legale de platit	Cheltuieli efective
		Anuale aprobate la finele perioadei de raportare	Trimestriale cumulate	Anuale aprobate la finele perioadei de raportare	Trimestriale cumulate					
TOTAL SECTIUNILE FUNCTIONARE + DEZVOLTARE		0	0	518.800	495.500	389.400	389.400	340.916	48.484	88.635
SECTIUNEA DE FUNCTIONARE		0	0	123.800	100.500	103.800	103.800	55.316	48.484	56.268
Total cheltuieli		0	0	123.800	100.500	103.800	103.800	55.316	48.484	56.268
CHELTUIELI CURENTE	01	0	0	123.800	100.500	103.800	103.800	55.316	48.484	56.268
TITLUL I CHELTUIELI DE PERSONAL	10	0	0	103.800	80.500	103.800	103.800	55.316	48.484	56.268
Cheltuieli salariale in bani	10.01	0	0	82.000	63.000	82.000	82.000	39.623	42.377	40.601
Salarii de baza	10.01.01	0	0	82.000	63.000	82.000	82.000	39.623	42.377	40.601
Cheltuieli salariale in natura	10.02	0	0	20.100	16.100	20.100	20.100	14.800	5.300	14.752
Norme de hrana	10.02.02	0	0	18.500	14.500	18.500	18.500	13.200	5.300	13.152
Tichete de vacanta	10.02.06	0	0	1.600	1.600	1.600	1.600	1.600	0	1.600
Contributii	10.03	0	0	1.700	1.400	1.700	1.700	893	807	915
Contributia asiguratorie pentru munca	10.03.07	0	0	1.700	1.400	1.700	1.700	893	807	915
TITLUL II BUNURI SI SERVICII	20	0	0	20.000	20.000	0	0	0	0	0
Pregatire profesionala	20.13	0	0	20.000	20.000	0	0	0	0	0
SECTIUNEA DE DEZVOLTARE		0	0	395.000	395.000	285.600	285.600	285.600	0	32.367
Total cheltuieli		0	0	395.000	395.000	285.600	285.600	285.600	0	32.367
CHELTUIELI CURENTE	01	0	0	395.000	395.000	285.600	285.600	285.600	0	32.367
TITLUL X Proiecte cu finantare din fonduri externe nerambursabile aferente cadrului financiar 2014-2020	58	0	0	395.000	395.000	285.600	285.600	285.600	0	4.600
Programa din Fondul European Agricol de Dezvoltare Rurala (FEADR)	58.04	0	0	395.000	395.000	285.600	285.600	285.600	0	4.600
Finantarea externa nerambursabila*)	58.04.02	0	0	240.000	240.000	240.000	240.000	240.000	0	0

Denumirea indicatorilor	Cod indicator	Credite de angajament		Credite bugetare		Angajamente bugetare	Angajamente legale	Plati efectuate	Angajamente legale de platit	Cheltuieli efective
		Anuale aprobate la finele perioadei de raportare	Trimestriale cumulate	Anuale aprobate la finele perioadei de raportare	Trimestriale cumulate					
Cheltuieli neeligibile*)	58.04.03	0	0	155.000	155.000	45.600	45.600	45.600	0	4.600
CHELTUIELI DE CAPITAL	70	0	0	0	0	0	0	0	0	27.767
TITLUL XV ACTIVE NEFINANCIARE	71	0	0	0	0	0	0	0	0	27.767
Active fixe	71.01	0	0	0	0	0	0	0	0	27.767
Masini, echipamente si mijloace de transport	71.01.02	0	0	0	0	0	0	0	0	27.767




CONTRASIL
 LUMINA GABRIELA RAUVA


CONTUL DE EXECUTIE AL INSTITUTIILOR PUBLICE - CHELTUIELI
65.02.04.01 - Invatamant secundar inferior - la data de 30.09.2024

Anexa 7

Denumirea indicatorilor	Cod indicator	Credite de angajament		Credite bugetare		Angajamente bugetare	Angajamente legale	Plati efectuate	Angajamente legale de platit	Cheltuieli efective
		Anuale aprobate la finele perioadei de raportare	Trimestriale cumulate	Anuale aprobate la finele perioadei de raportare	Trimestriale cumulate					
TOTAL SECTIUNILE FUNCTIONARE + DEZVOLTARE		0	0	343.000	304.000	160.947	160.947	160.947	0	244.266
SECTIUNEA DE FUNCTIONARE		0	0	343.000	304.000	160.947	160.947	160.947	0	211.955
Total cheltuieli		0	0	343.000	304.000	160.947	160.947	160.947	0	211.955
CHELTUIELI CURENTE	01	0	0	343.000	304.000	160.947	160.947	160.947	0	211.955
TITLUL I CHELTUIELI DE PERSONAL	10	0	0	29.000	27.000	17.894	17.894	17.894	0	17.894
Cheltuieli salariale in bani	10.01	0	0	29.000	27.000	17.894	17.894	17.894	0	17.894
Alocatii pentru transportul la si de la locul de munca	10.01.15	0	0	29.000	27.000	17.894	17.894	17.894	0	17.894
TITLUL II BUNURI SI SERVICII	20	0	0	304.000	268.000	138.121	138.121	138.121	0	189.129
Bunuri si servicii	20.01	0	0	262.000	228.000	134.888	134.888	134.888	0	174.234
Furnituri de birou	20.01.01	0	0	8.000	6.000	5.110	5.110	5.110	0	2.237
Materiale pentru curatenie	20.01.02	0	0	20.000	15.000	12.104	12.104	12.104	0	21.412
Incalziti, iluminati si forta motrica	20.01.03	0	0	40.000	40.000	30.000	30.000	30.000	0	43.472
Apa, canal si salubritate	20.01.04	0	0	5.000	5.000	1.357	1.357	1.357	0	1.357
Carburanti si lubrifianti	20.01.05	0	0	40.000	30.000	20.000	20.000	20.000	0	26.664
Transport	20.01.07	0	0	5.000	5.000	0	0	0	0	0
Posta, telecomunicatii, radio, tv, internet	20.01.08	0	0	12.000	9.000	7.744	7.744	7.744	0	7.744
Materiale si prestari de servicii cu caracter functional	20.01.09	0	0	10.000	8.000	0	0	0	0	5.219
Alte bunuri si servicii pentru intretinere si functionare	20.01.30	0	0	122.000	110.000	58.573	58.573	58.573	0	66.129
Medicamente si materiale sanitare	20.04	0	0	3.000	3.000	0	0	0	0	0
Dezinfectanti	20.04.04	0	0	3.000	3.000	0	0	0	0	0

Denumirea indicatorilor	Cod indicator	Credite de angajament		Credite bugetare		Angajamente bugetare	Angajamente legale	Plati efectuate	Angajamente legale de plati	Cheltuieli efective
		Anuale aprobate la finele perioadei de raportare	Trimestriale cumulate	Anuale aprobate la finele perioadei de raportare	Trimestriale cumulate					
Bunuri de natura obiectelor de inventar	20.05	0	0	15.000	15.000	378	378	378	0	12.040
Alte obiecte de inventar	20.05.30	0	0	15.000	15.000	378	378	378	0	12.040
Deplasari, detasari, transferari	20.06	0	0	4.000	4.000	907	907	907	0	907
Deplasari interne, detasari, transferari	20.06.01	0	0	4.000	4.000	907	907	907	0	907
Carti, publicatii si materiale documentare	20.11	0	0	2.000	2.000	0	0	0	0	0
Pregatire profesionala	20.13	0	0	5.000	5.000	1.948	1.948	1.948	0	1.948
Protectia muncii	20.14	0	0	3.000	3.000	0	0	0	0	0
Alte cheltuieli	20.30	0	0	10.000	8.000	0	0	0	0	0
alte cheltuieli cu bunuri si servicii	20.30.30	0	0	10.000	8.000	0	0	0	0	0
TITLUL IX ASISTENTA SOCIALA	57	0	0	10.000	9.000	4.932	4.932	4.932	0	4.932
Ajutoare sociale	57.02	0	0	10.000	9.000	4.932	4.932	4.932	0	4.932
Ajutoare sociale in numerar	57.02.01	0	0	10.000	9.000	4.932	4.932	4.932	0	4.932
SECTIUNEA DE DEZVOLTARE		0	0	0	0	0	0	0	0	0
Total cheltuieli		0	0	0	0	0	0	0	0	32.311
CHELTUIELI DE CAPITAL	70	0	0	0	0	0	0	0	0	32.311
TITLUL XV ACTIVE NEFINANCIARE	71	0	0	0	0	0	0	0	0	32.311
Active fixe	71.01	0	0	0	0	0	0	0	0	32.311
Masini, echipamente si mijloace de transport	71.01.02	0	0	0	0	0	0	0	0	1.706
Mobilier, aparatura birou si alte active corporale	71.01.03	0	0	0	0	0	0	0	0	30.605




CONȚABIL
SUNTA GABRIELA RAȚIUCA

CONTUL DE EXECUTIE AL INSTITUTIILOR PUBLICE - CHELTUIELI
66.02 - Sanatate - la data de 30.09.2024

Anexa 7

Denumirea indicatorilor	Cod indicator	Credite de angajament		Credite bugetare		Angajamente bugetare	Angajamente legale	Plati efectuate	Angajamente legale de platit	Cheltuieli efective
		Anuale aprobate la finele perioadei de raportare	Trimestriale cumulate	Anuale aprobate la finele perioadei de raportare	Trimestriale cumulate					
TOTAL SECTIUNILE FUNCTIONARE + DEZVOL TARE		0	0	113.900	86.000	113.900	113.900	66.686	47.214	67.974
SECTIUNEA DE FUNCTIONARE		0	0	113.900	86.000	113.900	113.900	66.686	47.214	67.974
Total cheltuieli:		0	0	113.900	86.000	113.900	113.900	66.686	47.214	67.974
CHELTUIELI CURENTE	01	0	0	113.900	86.000	113.900	113.900	66.686	47.214	67.974
TITLUL I CHELTUIELI DE PERSONAL	10	0	0	113.900	86.000	113.900	113.900	66.686	47.214	67.974
Cheltuieli salariale in bani	10.01	0	0	109.600	82.200	109.600	109.600	63.652	45.948	64.914
Salarii de baza	10.01.01	0	0	104.000	78.000	104.000	104.000	60.909	43.091	62.171
Indemnizatie de hrana	10.01.17	0	0	5.600	4.200	5.600	5.600	2.743	2.857	2.743
Cheltuieli salariale in natura	10.02	0	0	1.600	1.600	1.600	1.600	1.600	0	1.600
Tichete de vacanta	10.02.06	0	0	1.600	1.600	1.600	1.600	1.600	0	1.600
Contributii	10.03	0	0	2.700	2.200	2.700	2.700	1.434	1.266	1.460
Contributia asiguratorie pentru munca	10.03.07	0	0	2.700	2.200	2.700	2.700	1.434	1.266	1.460



CONTABIL


DORNA GABRIELA RAUCU

CONTUL DE EXECUTIE AL INSTITUTIILOR PUBLICE - CHELTUIELI

67.02 - Cultura, recreere si religie - la data de 30.09.2024

Denumirea indicatorilor	Cod indicator	Credite de angajament		Credite bugetare		Angajamente bugetare	Angajamente legale	Plati efectuate	Angajamente legale de platit	Cheltuieli efective
		Anuale aprobate la finele perioadei de raportare	Trimestriale cumulate	Anuale aprobate la finele perioadei de raportare	Trimestriale cumulate					
TOTAL SECTIUNILE FUNCTIONARE + DEZVOLTARE		0	0	335.000	286.000	248.464	248.464	163.598	84.866	169.257
SECTIUNEA DE FUNCTIONARE		0	0	305.000	256.000	247.000	247.000	162.134	84.866	164.010
Total cheltuieli		0	0	305.000	256.000	247.000	247.000	162.134	84.866	164.010
CHELTUIELI CURENTE	01	0	0	305.000	256.000	247.000	247.000	162.134	84.866	164.010
TITLUL I CHELTUIELI DE PERSONAL	10	0	0	185.000	146.000	185.000	185.000	100.134	84.866	102.010
Cheltuieli salariale in bani	10.01	0	0	175.500	137.800	175.500	175.500	93.900	81.600	95.735
Salarii de baza	10.01.01	0	0	164.000	129.000	164.000	164.000	89.097	74.903	91.100
Indemnizatie de hrana	10.01.17	0	0	11.500	8.800	11.500	11.500	4.803	6.697	4.635
Cheltuieli salariale in natura	10.02	0	0	3.200	3.200	3.200	3.200	3.200	0	3.200
Tichete de vacanta	10.02.06	0	0	3.200	3.200	3.200	3.200	3.200	0	3.200
Contributii	10.03	0	0	6.300	5.000	6.300	6.300	3.034	3.266	3.075
Contributia asiguratorie pentru munca	10.03.07	0	0	3.800	3.000	3.800	3.800	2.115	1.685	2.156
Contributii platite de angajator in numele angajatului	10.03.08	0	0	2.500	2.000	2.500	2.500	919	1.581	919
TITLUL II BUNURI SI SERVICII	20	0	0	60.000	50.000	2.000	2.000	2.000	0	2.000
Alte cheltuieli	20.30	0	0	60.000	50.000	2.000	2.000	2.000	0	2.000
alte cheltuieli cu bunuri si servicii	20.30.30	0	0	60.000	50.000	2.000	2.000	2.000	0	2.000
TITLUL X ALTE CHELTUIELI	59	0	0	60.000	60.000	60.000	60.000	60.000	0	60.000
Sustinerea cultelor	59.12	0	0	60.000	60.000	60.000	60.000	60.000	0	60.000
SECTIUNEA DE DEZVOLTARE		0	0	30.000	30.000	1.464	1.464	1.464	0	5.247
Total cheltuieli		0	0	30.000	30.000	1.464	1.464	1.464	0	5.247
CHELTUIELI CURENTE	01	0	0	30.000	30.000	1.464	1.464	1.464	0	0

Denumirea indicatorilor	Cod indicator	Credite de angajament		Credite bugetare		Angajamente bugetare	Angajamente legale	Plati efectuate	Angajamente legale de plati	Cheltuieli efective
		Anuale aprobate la finele perioadei de raportare	Trimestriale cumulate	Anuale aprobate la finele perioadei de raportare	Trimestriale cumulate					
TITLUL X Proiecte cu finantare din fonduri externe nerambursabile aferente cadrului financiar 2014-2020	58	0	0	30.000	30.000	1.464	1.464	1.464	0	0
Programa din Fondul European Agricol de Dezvoltare Rurala (FEADR)	58.04	0	0	30.000	30.000	1.464	1.464	1.464	0	0
Finantarea externa nerambursabila*)	58.04.02	0	0	10.000	10.000	0	0	0	0	0
Cheltuieli neeligibile*)	58.04.03	0	0	20.000	20.000	1.464	1.464	1.464	0	0
CHELTUIELI DE CAPITAL	70	0	0	0	0	0	0	0	0	5.247
TITLUL XV ACTIVE NEFINANCIARE	71	0	0	0	0	0	0	0	0	5.247
Active fixe	71.01	0	0	0	0	0	0	0	0	5.247
Masini, echipamente si mijloace de transport	71.01.02	0	0	0	0	0	0	0	0	3.161
Mobilier, aparatura birou si alte active corporale	71.01.03	0	0	0	0	0	0	0	0	2.086



CONTRABIL
 DUNA GABRIELA RAUCA

[Handwritten signature]

CONTUL DE EXECUTIE AL INSTITUTIILOR PUBLICE - CHELTUIELI

68.02 - Asigurari si asistenta sociala - la data de 30.09.2024

Denumirea indicatorilor	Cod indicator	Credite de angajament		Credite bugetare		Angajamente bugetare	Angajamente legale	Plati efectuate	Angajamente legale de platit	Cheltuieli efective
		Anuale aprobate la finele perioadei de raportare	Trimestriale cumulate	Anuale aprobate la finele perioadei de raportare	Trimestriale cumulate					
TOTAL SECTIUNILE FUNCTIONARE + DEZVOL TARE		0	0	2.015.200	1.503.500	1.564.525	1.564.525	1.164.602	399.923	1.160.778
SECTIUNEA DE FUNCTIONARE		0	0	2.015.200	1.503.500	1.564.525	1.564.525	1.164.602	399.923	1.159.342
Total cheltuieli		0	0	2.015.200	1.503.500	1.564.525	1.564.525	1.164.602	399.923	1.159.342
CHELTUIELI CURENTE	01	0	0	2.015.200	1.503.500	1.564.525	1.564.525	1.164.602	399.923	1.159.342
TITLUL I CHELTUIELI DE PERSONAL	10	0	0	1.020.200	843.500	1.020.200	1.020.200	620.277	399.923	615.017
Cheltuieli salariale in bani	10.01	0	0	991.200	820.000	991.200	991.200	606.727	384.473	601.586
Salarii de baza	10.01.01	0	0	907.200	755.000	907.200	907.200	566.088	341.112	561.938
Indemnizatie de hrana	10.01.17	0	0	84.000	65.000	84.000	84.000	40.639	43.361	39.648
Contributii	10.03	0	0	29.000	23.500	29.000	29.000	13.550	15.450	13.431
Contributa asiguratorie pentru munca	10.03.07	0	0	29.000	23.500	29.000	29.000	13.550	15.450	13.431
TITLUL IX ASISTENTA SOCIALA	57	0	0	995.000	660.000	544.325	544.325	544.325	0	544.325
Ajutare sociale	57.02	0	0	995.000	660.000	544.325	544.325	544.325	0	544.325
Ajutare sociale in numerar	57.02.01	0	0	995.000	660.000	544.325	544.325	544.325	0	544.325
SECTIUNEA DE DEZVOL TARE		0	0	0	0	0	0	0	0	1.436
Total cheltuieli		0	0	0	0	0	0	0	0	1.436
CHELTUIELI DE CAPITAL	70	0	0	0	0	0	0	0	0	1.436
TITLUL XV ACTIVE NEFINANCIARE	71	0	0	0	0	0	0	0	0	1.436
Active fixe	71.01	0	0	0	0	0	0	0	0	1.436
Masini, echipamente si mijloace de transport	71.01.02	0	0	0	0	0	0	0	0	1.436




CONTRASIV
SUNA GASBETEA RAALUA

**CONTUL DE EXECUTIE AL INSTITUTIILOR PUBLICE - CHELTUIELI
70.02 - Locuinte, servicii si dezvoltare publica - la data de 30.09.2024**

Anexa 7

Denumirea indicatorilor	Cod indicator	Credite de angajament		Credite bugetare		Angajamente bugetare	Angajamente legale	Plati efectuate	Angajamente legale de platit	Cheltuieli efective
		Anuale aprobate la finele perioadei de raportare	Trimestriale cumulate	Anuale aprobate la finele perioadei de raportare	Trimestriale cumulate					
TOTAL SECTIUNILE FUNCTIONARE + DEZVOLTARE		0	0	8.405.000	8.310.000	1.104.908	1.104.908	1.104.908	0	1.119.901
SECTIUNEA DE FUNCTIONARE		0	0	275.000	230.000	181.467	181.467	181.467	0	181.468
Total cheltuieli		0	0	275.000	230.000	181.467	181.467	181.467	0	181.468
CHELTUIELI CURENTE	01	0	0	275.000	230.000	181.467	181.467	181.467	0	181.468
TITLUL II BUNURI SI SERVICII	20	0	0	275.000	230.000	181.467	181.467	181.467	0	181.468
Bunuri si servicii	20.01	0	0	180.000	145.000	144.948	144.948	144.948	0	144.948
Incalfzit, iluminat si forta motrica	20.01.03	0	0	180.000	145.000	144.948	144.948	144.948	0	144.948
Reparatii curente	20.02	0	0	95.000	85.000	36.519	36.519	36.519	0	36.520
SECTIUNEA DE DEZVOLTARE		0	0	8.130.000	8.080.000	923.441	923.441	923.441	0	938.433
Total cheltuieli		0	0	8.130.000	8.080.000	923.441	923.441	923.441	0	938.433
CHELTUIELI CURENTE	01	0	0	4.204.000	4.204.000	765.461	765.461	765.461	0	938.433
TITLUL XII PROIECTE CU FINANTARE DIN SUMELE REPREZENTAND ASISTENTA FINANCIARA NERAMBURSABILA AFERENTA PNRR	60	0	0	654.000	654.000	605.465	605.465	605.465	0	0
Fonduri europene nerambursabile	60.01	0	0	460.000	460.000	458.614	458.614	458.614	0	0
Finantare publica nationala	60.02	0	0	84.000	84.000	59.714	59.714	59.714	0	0
Sume aferente TVA	60.03	0	0	110.000	110.000	87.137	87.137	87.137	0	0
TITLUL XIII PROIECTE CU FINANTARE DIN SUMELE AFERENTE COMPONENTEI DE IMPRUMUT A PNRR	61	0	0	3.550.000	3.550.000	159.996	159.996	159.996	0	0
Fonduri din imprumut rambursabil	61.01	0	0	2.200.000	2.200.000	134.726	134.726	134.726	0	0
Sume aferente TVA	61.03	0	0	1.350.000	1.350.000	25.270	25.270	25.270	0	0

Denumirea indicatorilor	Cod indicator	Credite de angajament		Credite bugetare		Angajamente bugetare	Angajamente legale	Plati efectuate	Angajamente legale de platit	Cheltuieli efective
		Anuale aprobate la finele perioadei de raportare	Trimestriale cumulate	Anuale aprobate la finele perioadei de raportare	Trimestriale cumulate					
CHELTUIELI DE CAPITAL	70	0	0	3.926.000	3.876.000	157.980	157.980	157.980	0	938.433
TITLUL XV ACTIVE NEFINANCIARE	71	0	0	3.926.000	3.876.000	157.980	157.980	157.980	0	938.433
Active fixe	71.01	0	0	3.926.000	3.876.000	157.980	157.980	157.980	0	938.433
Construcții	71.01.01	0	0	3.926.000	3.876.000	157.980	157.980	157.980	0	938.433



CONTRIBIL
 DUNA GABRIELA RAUUA

CONTUL DE EXECUTIE AL INSTITUTIILOR PUBLICE - CHELTUIELI

74.02 - Protectia mediului - la data de 30.09.2024

Denumirea indicatorilor	Cod indicator	Credite de angajament		Credite bugetare		Angajamente bugetare	Angajamente legale	Plati efectuate	Angajamente legale de platit	Cheltuieli efective
		Anuale aprobate la finele perioadei de raportare	Trimestriale cumulate	Anuale aprobate la finele perioadei de raportare	Trimestriale cumulate					
TOTAL SECTIUNILE FUNCTIONARE + DEZVOLTARE		0	0	1.156.000	1.153.000	37.275	37.275	37.275	0	31.325
SECTIUNEA DE FUNCTIONARE		0	0	36.000	33.000	31.325	31.325	31.325	0	31.325
Total cheltuieli		0	0	36.000	33.000	31.325	31.325	31.325	0	31.325
CHELTUIELI CURENTE	01	0	0	36.000	33.000	31.325	31.325	31.325	0	31.325
TITLUL II BUNURI SI SERVICII	20	0	0	36.000	33.000	31.325	31.325	31.325	0	31.325
Bunuri si servicii	20.01	0	0	8.000	5.000	3.325	3.325	3.325	0	3.325
Apa, canal si salubritate	20.01.04	0	0	8.000	5.000	3.325	3.325	3.325	0	3.325
Contributii ale administratiei publice locale la realizarea unor lucrari si servicii de interes public local, in baza unor conventii sau contracte de asociere	20.19	0	0	28.000	28.000	28.000	28.000	28.000	0	28.000
SECTIUNEA DE DEZVOLTARE		0	0	1.120.000	1.120.000	5.950	5.950	5.950	0	0
Total cheltuieli		0	0	1.120.000	1.120.000	5.950	5.950	5.950	0	0
CHELTUIELI DE CAPITAL	70	0	0	1.120.000	1.120.000	5.950	5.950	5.950	0	0
TITLUL XV ACTIVE NEFINANCIARE	71	0	0	1.120.000	1.120.000	5.950	5.950	5.950	0	0
Active fixe	71.01	0	0	1.120.000	1.120.000	5.950	5.950	5.950	0	0
Constructii	71.01.01	0	0	1.120.000	1.120.000	5.950	5.950	5.950	0	0



Expert: Bugetar (C) Adi-Com SOFT 2024

CONTABIL
LUNA GABRIELA RAHOA

CONTUL DE EXECUTIE AL INSTITUTIILOR PUBLICE - CHELTUIELI
83.02 - Agricultura, silvicultura, piscicultura si vanatoare - la data de 30.09.2024

Anexa 7

Denumirea indicatorilor	Cod indicator	Credite de angajament		Credite bugetare		Angajamente bugetare	Angajamente legale	Plati efectuate	Angajamente legale de platit	Cheltuieli efective
		Anuale aprobate la finele perioadei de raportare	Trimestriale cumulate	Anuale aprobate la finele perioadei de raportare	Trimestriale cumulate					
TOTAL SECTIUNILE FUNCTIONARE + DEZVOL TARE		0	0	600.000	420.000	387.018	387.018	387.018	0	387.018
SECTIUNEA DE FUNCTIONARE		0	0	600.000	420.000	387.018	387.018	387.018	0	387.018
Total cheltuieli		0	0	600.000	420.000	387.018	387.018	387.018	0	387.018
CHELTUIELI CURENTE	01	0	0	600.000	420.000	387.018	387.018	387.018	0	387.018
TITLUL II BUNURI SI SERVICII	20	0	0	600.000	420.000	387.018	387.018	387.018	0	387.018
Alte cheltuieli	20.30	0	0	600.000	420.000	387.018	387.018	387.018	0	387.018
alte cheltuieli cu bunuri si servicii	20.30.30	0	0	600.000	420.000	387.018	387.018	387.018	0	387.018



CONTRIBIL
LIVIA GABRIELA RAUCA

[Signature]


CONTUL DE EXECUTIE AL INSTITUTIILOR PUBLICE - CHELTUIELI

84.02 - Transporturi - la data de 30.09.2024

Anexa 7

Denumirea indicatorilor	Cod indicator	Credite de angajament		Credite bugetare		Angajamente bugetare	Angajamente legale	Plati efectuate	Angajamente legale de plati	Cheltuieli efective
		Anuale aprobate la finele perioadei de raportare	Trimestriale cumulate	Anuale aprobate la finele perioadei de raportare	Trimestriale cumulate					
TOTAL SECTIUNILE FUNCTIONARE + DEZVOLTARE		0	0	3.871.000	3.772.000	1.306.420	1.306.420	1.306.420	0	6.027.619
SECTIUNEA DE FUNCTIONARE		0	0	336.000	237.000	237.000	237.000	237.000	0	434.632
Total cheltuieli		0	0	336.000	237.000	237.000	237.000	237.000	0	434.632
CHELTUIELI CURENTE	01	0	0	336.000	237.000	237.000	237.000	237.000	0	434.632
TITLUL II BUNURI SI SERVICII	20	0	0	336.000	237.000	237.000	237.000	237.000	0	434.632
Reparatii curente	20.02	0	0	336.000	237.000	237.000	237.000	237.000	0	434.632
SECTIUNEA DE DEZVOLTARE		0	0	3.535.000	3.535.000	1.069.420	1.069.420	1.069.420	0	5.592.987
Total cheltuieli		0	0	3.535.000	3.535.000	1.069.420	1.069.420	1.069.420	0	5.592.987
CHELTUIELI CURENTE	01	0	0	55.000	55.000	35.700	35.700	35.700	0	5.583.987
TITLUL X Proiecte cu finantare din fonduri externe nerambursabile aferente cadrului financiar 2014-2020	58	0	0	55.000	55.000	35.700	35.700	35.700	0	5.583.987
Programa din Fondul European Agricol de Dezvoltare Rurala (FEADR)	58.04	0	0	55.000	55.000	35.700	35.700	35.700	0	5.583.987
Finantarea externa nerambursabila*)	58.04.02	0	0	30.000	30.000	30.000	30.000	30.000	0	5.583.987
Cheltuieli neeligibile*)	58.04.03	0	0	25.000	25.000	5.700	5.700	5.700	0	0
CHELTUIELI DE CAPITAL	70	0	0	3.480.000	3.480.000	1.034.525	1.034.525	1.034.525	0	9.000
TITLUL XV ACTIVE NEFINANCIARE	71	0	0	3.480.000	3.480.000	1.034.525	1.034.525	1.034.525	0	9.000
Active fixe	71.01	0	0	3.480.000	3.480.000	1.034.525	1.034.525	1.034.525	0	9.000
Constructii	71.01.01	0	0	3.480.000	3.480.000	1.034.525	1.034.525	1.034.525	0	0
Masini, echipamente si mijloace de transport	71.01.02	0	0	0	0	0	0	0	0	9.000

Denumirea indicatorilor	Cod indicator	Credite de angajament		Credite bugetare		Angajamente bugetare	Angajamente legale	Plati efectuate	Angajamente legale de platit	Cheltuieli efective
		Anuale aprobate la finele perioadei de raportare	Trimestriale cumulate	Anuale aprobate la finele perioadei de raportare	Trimestriale cumulate					
PLATI EFECTUATE IN ANII PRECEDENTI SI RECUPERATE IN ANUL CURENT	84	0	0	0	0	-805	-805	-805	0	0
TITLUL XXI PATI EFECTUATE IN ANII PRECEDENTI SI RECUPERATE IN ANUL CURENT	85	0	0	0	0	-805	-805	-805	0	0
Plati efectuate in anii precedenti si recuperate in anul curent	85.01	0	0	0	0	-805	-805	-805	0	0
Plati efectuate in anii precedenti si recuperate in anul curent in sectiunea de dezvoltare a bugetului local	85.01.02	0	0	0	0	-805	-805	-805	0	0



CONTRASIL

DUHA GABRIELA RĂDOA

CONTUL DE EXECUTIE AL INSTITUTIILOR PUBLICE - CHELTUIELI
87.02 - Alte actiuni economice - la data de 30.09.2024

Denumirea indicatorilor	Cod indicator	Credite de angajament		Credite bugetare		Angajamente bugetare	Angajamente legale	Plati efectuate	Angajamente legale de platit	Cheltuieli efective
		Anuale aprobate la finele perioadei de raportare	Trimestriale cumulate	Anuale aprobate la finele perioadei de raportare	Trimestriale cumulate					
TOTAL SECTIUNILE FUNCTIONARE + DEZVOL TARE		0	0	238.000	188.600	208.000	208.000	120.561	87.439	122.668
SECTIUNEA DE FUNCTIONARE		0	0	208.000	158.600	208.000	208.000	120.561	87.439	122.668
Total cheltuieli		0	0	208.000	158.600	208.000	208.000	120.561	87.439	122.668
CHELTUIELI CURENTE	01	0	0	208.000	158.600	208.000	208.000	120.561	87.439	122.668
TITLUL I CHELTUIELI DE PERSONAL	10	0	0	208.000	158.600	208.000	208.000	120.561	87.439	122.668
Cheltuieli salariale in bani	10.01	0	0	199.000	151.000	199.000	199.000	114.778	84.222	116.838
Salarii de baza	10.01.01	0	0	187.000	142.000	187.000	187.000	108.809	78.191	110.858
Indemnizatie de hrana	10.01.17	0	0	12.000	9.000	12.000	12.000	5.969	6.031	5.980
Cheltuieli salariale in natura	10.02	0	0	3.200	3.200	3.200	3.200	3.200	0	3.200
Tichete de vacanta	10.02.06	0	0	3.200	3.200	3.200	3.200	3.200	0	3.200
Contributii	10.03	0	0	5.800	4.400	5.800	5.800	2.583	3.217	2.630
Contributia asiguratorie pentru munca	10.03.07	0	0	5.800	4.400	5.800	5.800	2.583	3.217	2.630
SECTIUNEA DE DEZVOL TARE		0	0	30.000	30.000	0	0	0	0	0
Total cheltuieli		0	0	30.000	30.000	0	0	0	0	0
CHELTUIELI DE CAPITAL	70	0	0	30.000	30.000	0	0	0	0	0
TITLUL XV ACTIVE NEFINANCIARE	71	0	0	30.000	30.000	0	0	0	0	0
Active fixe	71.01	0	0	30.000	30.000	0	0	0	0	0
Constructii	71.01.01	0	0	30.000	30.000	0	0	0	0	0



Expert: **Budgetul Local - Com SOFT 2024**

CONTRABIL
SOFIA GABRIELA RAUUA


CONTUL DE EXECUTIE 2E ADMINISTRATIA LOCALA - ACTIVITATI FINANTATE INTEGRAL DIN VENITURI PROPRII - VENITURI

Anexa ... sursa 10

la data de 30.09.2024

Denumirea indicatorilor	Cod indicator	Prevederi bugetare		Drepturi constatate			Incasari realizate	Stingeri pe alte cai decat incasari	Drepturi constatate de incasat
		anuale aprobate la finele perioadei de raportare	trimestriale cumulate	Total, din care:	din anii precedenti	din anul curent			
TOTAL SECTIUNILE FUNCTIONARE-DEZVOLTARE		187.000	146.500	432.738	74.033	358.705	68.941	0	363.797
TOTAL VENITURI		187.000	146.500	432.738	74.033	358.705	68.941	0	363.797
I. VENITURI CURENTE		187.000	146.500	432.738	74.033	358.705	68.941	0	363.797
C. VENITURI NEFISCALE		187.000	146.500	432.738	74.033	358.705	68.941	0	363.797
C1. VENITURI DIN PROPRIETATE		161.000	126.000	397.226	53.656	343.570	53.707	0	343.519
Venituri din proprietate	30.10	161.000	126.000	397.226	53.656	343.570	53.707	0	343.519
Venituri din concesiuni si inchirieri	30.10.05	105.000	81.000	250.196	34.550	215.646	1.200	0	248.996
Alte venituri din concesiuni si inchirieri de catre institutiile publice	30.10.05.30	105.000	81.000	250.196	34.550	215.646	1.200	0	248.996
Alte venituri din proprietate	30.10.50	56.000	45.000	147.030	19.106	127.924	52.507	0	94.523
C2. VANZARI DE BUNURI SI SERVICII		26.000	20.500	35.512	20.377	15.135	15.234	0	20.278
Venituri din prestari de servicii si alte activitati	33.10	26.000	20.500	35.512	20.377	15.135	15.234	0	20.278
Alte venituri din prestari de servicii si alte activitati	33.10.50	26.000	20.500	35.512	20.377	15.135	15.234	0	20.278
SECTIUNEA DE FUNCTIONARE		187.000	146.500	432.738	74.033	358.705	68.941	0	363.797
TOTAL VENITURI		187.000	146.500	432.738	74.033	358.705	68.941	0	363.797
I. VENITURI CURENTE		187.000	146.500	432.738	74.033	358.705	68.941	0	363.797
C. VENITURI NEFISCALE		187.000	146.500	432.738	74.033	358.705	68.941	0	363.797
C1. VENITURI DIN PROPRIETATE		161.000	126.000	397.226	53.656	343.570	53.707	0	343.519
Venituri din proprietate	30.10	161.000	126.000	397.226	53.656	343.570	53.707	0	343.519
Venituri din concesiuni si inchirieri	30.10.05	105.000	81.000	250.196	34.550	215.646	1.200	0	248.996
Alte venituri din concesiuni si inchirieri de catre institutiile publice	30.10.05.30	105.000	81.000	250.196	34.550	215.646	1.200	0	248.996
Alte venituri din proprietate	30.10.50	56.000	45.000	147.030	19.106	127.924	52.507	0	94.523
C2. VANZARI DE BUNURI SI SERVICII		26.000	20.500	35.512	20.377	15.135	15.234	0	20.278
Venituri din prestari de servicii si alte activitati	33.10	26.000	20.500	35.512	20.377	15.135	15.234	0	20.278
Alte venituri din prestari de servicii si alte activitati	33.10.50	26.000	20.500	35.512	20.377	15.135	15.234	0	20.278

Denumirea indicatorilor	Cod indicator	Prevederi bugetare		Drepturi constatate			Incasari realizate	Singerii pe alte cai decat incasari	Drepturi constatate de incasat
		anuale aprobate la finele perioadei de raportare	trimestriale cumulate	Total, din care:	din anii precedenti	din anii curenti			
Alte venituri din prestari de servicii si alte activitati	33.10.50	26.000	20.500	35.512	20.377	15.135	15.234	0	20.278



CONTABIL
 DUNA GABRIELA RAUVA

[Handwritten signature]

CONTUL DE EXECUTIE 2E: ADMINISTRATIA LOCALA - ACTIVITATI FINANTATE INTEGRAL DIN VENITURI PROPRII - CHELTUIELI

Anexa ... sursa 10

la data de 30.09.2024

Denumirea indicatorilor	Cod	Credite de angajament		Credite bugetare		Angajamente bugetare	Angajamente legale	Plati efectuate	Angajamente legale de plati	Cheltuieli efective
		Anuale aprobate la finele perioadei de raportare	Trimestriale cumulate	Anuale aprobate la finele perioadei de raportare	Trimestriale cumulate					
TOTAL SECTIUNILE FUNCTIONARE + DEZVOLTARE		0	0	187.000	146.500	6.215	6.215	6.215	0	130.136
TOTAL CHELTUIELI		0	0	187.000	146.500	6.215	6.215	6.215	0	130.136
Partea a III-a CHELTUIELI SOCIAL-CULTURALE	64.10	0	0	0	0	0	0	0	0	26.151
Invatamant	65.10	0	0	0	0	0	0	0	0	26.151
Invatamant secundar	65.10.04	0	0	0	0	0	0	0	0	26.151
Invatamant secundar inferior	65.10.04.01	0	0	0	0	0	0	0	0	26.151
Partea a Va ACTIUNI ECONOMICE	79.10	0	0	187.000	146.500	6.215	6.215	6.215	0	103.985
Actiuni generale economice, comerciale si de munca	80.10	0	0	50.500	35.000	6.215	6.215	6.215	0	7.641
Actiuni generale economice si comerciale	80.10.01	0	0	50.500	35.000	6.215	6.215	6.215	0	7.641
Alte cheltuieli pentru actiuni generale economice si comerciale	80.10.01.30	0	0	50.500	35.000	6.215	6.215	6.215	0	7.641
Agricultura, silvicultura, piscicultura si vanatoare	83.10	0	0	136.500	111.500	0	0	0	0	0
Agricultura	83.10.03	0	0	136.500	111.500	0	0	0	0	0
Alte cheltuieli in domeniul agriculturii	83.10.03.30	0	0	136.500	111.500	0	0	0	0	0
Transporturi	84.10	0	0	0	0	0	0	0	0	96.344
Transport rutier	84.10.03	0	0	0	0	0	0	0	0	96.344
Drumuri si poduri	84.10.03.01	0	0	0	0	0	0	0	0	96.344
Partea a VII-a REZERVE, EXCEDENT/DEFICIT	96.10	0	0	0	0	0	0	62.726	0	0
Excedent	98.10	0	0	0	0	0	0	62.726	0	0
Excedentul sectiunii de functionare	98.10.96	0	0	0	0	0	0	62.726	0	0
SECTIUNEA DE FUNCTIONARE		0	0	187.000	146.500	6.215	6.215	6.215	0	32.366
TOTAL CHELTUIELI		0	0	187.000	146.500	6.215	6.215	6.215	0	32.366
Partea a III-a CHELTUIELI SOCIAL-CULTURALE	64.10	0	0	0	0	0	0	0	0	26.151
Invatamant	65.10	0	0	0	0	0	0	0	0	26.151
Invatamant secundar	65.10.04	0	0	0	0	0	0	0	0	26.151
Invatamant secundar inferior	65.10.04.01	0	0	0	0	0	0	0	0	26.151

Denumirea indicatorilor	Cod indicator	Credite de angajament		Credite bugetare		Angajamente bugetare	Angajamente legale	Plati efectuate	Angajamente legale de plati	Cheltuieli efective
		Anuale aprobate la finele perioadei de raportare	Trimestriale cumulate	Anuale aprobate la finele perioadei de raportare	Trimestriale cumulate					
Partea a V-a-ACTIUNI ECONOMICE	79.10	0	0	187.000	146.500	6.215	6.215	6.215	0	6.215
Actiuni generale economice, comerciale si de munca	80.10	0	0	50.500	35.000	6.215	6.215	6.215	0	6.215
Actiuni generale economice si comerciale	80.10.01	0	0	50.500	35.000	6.215	6.215	6.215	0	6.215
Alte cheltuieli pentru actiuni generale economice si comerciale	80.10.01.30	0	0	50.500	35.000	6.215	6.215	6.215	0	6.215
Agricultura, silvicultura, piscicultura si vanatoare	83.10	0	0	136.500	111.500	0	0	0	0	0
Agricultura	83.10.03	0	0	136.500	111.500	0	0	0	0	0
Alte cheltuieli in domeniul agriculturii	83.10.03.30	0	0	136.500	111.500	0	0	0	0	0
Partea a VII-a-REZERVE, EXCEDENT/DEFICIT	96.10	0	0	0	0	0	0	62.726	0	0
Excedent	98.10	0	0	0	0	0	0	62.726	0	0
Excedentul sectiunii de functionare	98.10.96	0	0	0	0	0	0	62.726	0	0
SECTIUNEA DE DEZVOLTARE		0	0	0	0	0	0	0	0	97.770
TOTAL CHELTUIELI		0	0	0	0	0	0	0	0	97.770
Partea a V-a-ACTIUNI ECONOMICE	79.10	0	0	0	0	0	0	0	0	97.770
Actiuni generale economice, comerciale si de munca	80.10	0	0	0	0	0	0	0	0	1.426
Actiuni generale economice si comerciale	80.10.01	0	0	0	0	0	0	0	0	1.426
Alte cheltuieli pentru actiuni generale economice si comerciale	80.10.01.30	0	0	0	0	0	0	0	0	1.426
Transporturi	84.10	0	0	0	0	0	0	0	0	96.344
Transport rutier	84.10.03	0	0	0	0	0	0	0	0	96.344
Drumuri si poduri	84.10.03.01	0	0	0	0	0	0	0	0	96.344



CONTABIL

LIANA GABRIELA RAUCA

**CONTUL DE EXECUTIE AL INSTITUTIILOR PUBLICE - CHELTUIELI
65.10.04.01 - Invatamant secundar inferior - la data de 30.09.2024**

Denumirea indicatorilor	Cod indicator	Credite de angajament		Credite bugetare		Angajamente bugetare	Angajamente legale	Plati efectuate	Angajamente legale de platit	Cheltuieli efective
		Anuale aprobate la finele perioadei de raportare	Trimestriale cumulate	Anuale aprobate la finele perioadei de raportare	Trimestriale cumulate					
TOTAL SECTIUNILE FUNCTIONARE + DEZVOLTARE		0	0	0	0	0	0	0	0	26.151
SECTIUNEA DE FUNCTIONARE		0	0	0	0	0	0	0	0	26.151
Total cheltuieli:		0	0	0	0	0	0	0	0	26.151
CHELTUIELI CURENTE	01	0	0	0	0	0	0	0	0	26.151
TITLUL II BUNURI SI SERVICII	20	0	0	0	0	0	0	0	0	26.151
Bunuri si servicii	20.01	0	0	0	0	0	0	0	0	26.151
Alte bunuri si servicii pentru intretinere si functionare	20.01.30	0	0	0	0	0	0	0	0	26.151



CONTABIL

SUNT GABRIELA DALUCA

ANEXA 7
CONTUL DE EXECUTIE AL INSTITUTIILOR PUBLICE - CHELTUIELI
80.10 - Actiuni generale economice, comerciale si de munca - la data de 30.09.2024

Denumirea indicatorilor	Cod indicator	Credite de angajament		Credite bugetare		Angajamente bugetare	Angajamente legale	Plati efectuate	Angajamente legale de platit	Cheltuieli efective
		Anuale aprobate la finele perioadei de raportare	Trimestriale cumulate	Anuale aprobate la finele perioadei de raportare	Trimestriale cumulate					
TOTAL SECTIUNILE FUNCTIONARE + DEZVOLTARE		0	0	50.500	35.000	6.215	6.215	6.215	0	7.641
SECTIUNEA DE FUNCTIONARE		0	0	50.500	35.000	6.215	6.215	6.215	0	6.215
Total cheltuieli		0	0	50.500	35.000	6.215	6.215	6.215	0	6.215
CHELTUIELI CURENTE	01	0	0	50.500	35.000	6.215	6.215	6.215	0	6.215
TITLUL II BUNURI SI SERVICII	20	0	0	50.500	35.000	6.215	6.215	6.215	0	6.215
Bunuri si servicii	20.01	0	0	50.500	35.000	6.215	6.215	6.215	0	6.215
Alte bunuri si servicii pentru intretinere si functionare	20.01.30	0	0	50.500	35.000	6.215	6.215	6.215	0	6.215
SECTIUNEA DE DEZVOLTARE		0	0	0	0	0	0	0	0	1.426
Total cheltuieli		0	0	0	0	0	0	0	0	1.426
CHELTUIELI DE CAPITAL	70	0	0	0	0	0	0	0	0	1.426
TITLUL XV ACTIVE NEFINANCIARE	71	0	0	0	0	0	0	0	0	1.426
Active fixe	71.01	0	0	0	0	0	0	0	0	1.426
Mobilier, aparatura birou si alte active corporale	71.01.03	0	0	0	0	0	0	0	0	1.426



CONTRAV
 LUCIA GABRIELA RAUUA

CONTUL DE EXECUTIE AL INSTITUTIILOR PUBLICE - CHELTUIELI
83.10 - Agricultura, silvicultura, piscicultura si vanatoare - la data de 30.09.2024

Denumirea indicatorilor	Cod indicator	Credite de angajament		Credite bugetare		Angajamente bugetare	Angajamente legale	Plati efectuate	Angajamente legale de platit	Cheltuieli efective
		Anuale aprobate la finele perioadei de raportare	Trimestriale cumulate	Anuale aprobate la finele perioadei de raportare	Trimestriale cumulate					
TOTAL SECTIUNILE FUNCTIONARE + DEZVOLTARE		0	0	136.500	111.500	0	0	0	0	0
SECTIUNEA DE FUNCTIONARE		0	0	136.500	111.500	0	0	0	0	0
Total cheltuieli		0	0	136.500	111.500	0	0	0	0	0
CHELTUIELI CURENTE	01	0	0	136.500	111.500	0	0	0	0	0
TITLUL II BUNURI SI SERVICII	20	0	0	136.500	111.500	0	0	0	0	0
Alte cheltuieli	20.30	0	0	136.500	111.500	0	0	0	0	0
alte cheltuieli cu bunuri si servicii	20.30.30	0	0	136.500	111.500	0	0	0	0	0



CONTRASIE
DORINA GABRIELA RĂDULEA

**SITUAȚIA ACTIVEI ȘI DATORIILOR FINANCIARE ALE INSTITUȚIILOR PUBLICE
DIN ADMINISTRAȚIA LOCALĂ la data de 30.09.2024**

cod 18

lei

Nr. rand	DENUMIREA INDICATORILOR	Cod rând	Sold la începutul anului	Sold la sfârșitul perioadei
A	B	C	1	2
	ACTIVE FINANCIARE	1	X	X
		X	X	X
A	NUMERAR SI DEPOZITE, din care:	2	X	X
A1	Numerar	3	X	X
	Numerar în lei în casieria instituțiilor publice locale și ale instituțiilor publice de subordonare locală, (ct.5310101)	4	0	0
	Disponibilități în lei ale instituțiilor publice locale și ale instituțiilor publice de subordonare locală, la trezorerii (ct.5100000+ct.5120101+ct.5120501+ct.5150101+ct.5150103+ct.5150500+ct.5150600+ct.5160101+ct.5160301+ct.5160302+ct.5170101+ct.5170301+ct.5170302+ct.5210100+ct.5210300+ct.5280000+ct.5290201+ct.5290301+ct.5290400+ct.5290901+ct.5500101+ct.5520000+ct.5550101+ct.5570101+ct.5580101+ct.5580201+ct.5600101+ct.5600300+ct.5610101+ ct.5610300+ct.5620101+ct.5620300-ct.7700000), din care :	5	6.868.942	8.312.607
	Disponibilități în lei din împrumuturi interne și externe contractate de autoritățile administrației publice locale (ct.5160101)	5.1	0	0
	Fonduri externe nerambursabile preaderare	6	0	0
	Fonduri externe nerambursabile postaderare	7	0	0
	Total (în baze cash) (rd.04+05)	8	6.868.942	8.312.607
	Dobânzi de încasat aferente disponibilităților instituțiilor publice locale și ale instituțiilor publice de subordonare locală la trezorerii/disponibilităților din excedentele cumulate ale bugetelor locale și ale instituțiilor de subordonare locală (ct.5180701)	9	0	0
	Total (în baze accrual) (rd.08+09)	10	6.868.942	8.312.607
	Excedentele cumulate ale bugetelor locale (ct.5210300)	11	X	X
	<i>Disponibil din fondul de rulment</i>	12	X	X
	Total (în baze cash) (rd.11)	13	X	X
	Dobânzi de încasat aferente disponibilităților din excedentele cumulate ale bugetelor locale și ale instituțiilor de subordonare locală (ct.5180701)	14	X	X
	Total (în baze accrual) (rd.13+14)	15	X	X
	<i>Depozite constituite din fondul de rulment</i>	16	X	X
	<i>Dobânzi de încasat aferente depozitelor din fondul de rulment al instituțiilor publice locale</i>	17	X	X
	Total (în baze accrual)(rd.16+17)	18	X	X
	Depozite ale instituțiilor publice (ct. 5150301+ct.5600401+ct.5620401)	19	0	0
	Dobânzi de încasat aferente depozitelor instituțiilor publice locale și ale instituțiilor de subordonare locală la trezorerie (ct.5180701)	20	0	0
	Total (în baze accrual)(rd.19+20)	21	0	0
	Avansuri de trezorerie, acordate în lei (ct. 5420100)	22	0	0
	Alte valori (ct.5320100+ct.5320200+ct.5320300+ct.5320400+ct.5320500+ct.5320600+ct. 5320800)		20.850	16.600

A2	Depozite transferabile (Disponibilități în conturi curente și de depozit), <u>din care:</u>	30	X	X
	-Disponibilități la <u>instituții de credit rezidente</u>	31	X	X
	Disponibilități ale instituțiilor publice locale și ale instituțiilor de subordonare locală la instituțiile de credit rezidente (ct.5110101+ct.5110102+ct.5120102+ct.5120402+ct.5120502+ct.5150102+ct.5150202+ct.5160102+ct.5160202+ct.5170102+ct.5170202+ct.5290202+ct.5290302+ct.5290902+ct.5500102+ct.5550102+ct.5550202+ct.5570202+ct.5580102+ct.5580302+ct.5600102+ct.5600103+ct.5610102+ct.5610103+ct.5620102+ct.5620103), din care :	32	0	0
	Fonduri externe nerambursabile preaderare	33	0	0
	Fonduri externe nerambursabile postaderare	34	0	0
	Numerar în valută în casieria instituțiilor publice, (ct.5310402)	35	0	0
	Total (în baze cash) (rd.32+35)	36	0	0
	Dobânzi de încasat aferente disponibilităților instituțiilor publice locale și ale instituțiilor de subordonare locală la instituțiile de credit rezidente (ct.5180702)	37	0	0
	Total (în baze accrual) (rd.36+37)	38	0	0
	Depozite ale instituțiilor publice la instituțiile de credit rezidente (ct. 5150302 + ct.5600402+ct.5620402)	39	0	0
	Dobânzi de încasat aferente depozitelor instituțiilor publice locale și ale instituțiilor de subordonare locală la instituțiile de credit rezidente (ct.5180702)	40	0	0
	Total (în baze accrual) (rd.39+40)	41	0	0
	Acreditive în lei ale instituțiilor locale și ale ale instituțiilor de subordonare locală la instituțiile de credit rezidente (ct.5410102)	42	0	0
	Acreditive în valută ale instituțiilor locale și ale instituțiilor de subordonare locală la instituțiile de credit rezidente (ct.5410202)	43	0	0
	- <u>disponibilități la alți rezidenți</u>	50	X	X
	Disponibilități ale instituțiilor publice aflate la alți rezidenți (terți) (ct.4610109+ct.4610209+ct.2670108+ ct.2670208)	51	0	21.032
	Total (în baze cash)(rd.51)	52	0	21.032
A.3	Alte disponibilități	60	X	X
	-<u>disponibilități la instituții de credit din străinătate</u>	61	X	X
	Disponibilități ale reprezentan'elor din străinătate (ct.5120402)	62	0	0
	Dobânzi de încasat aferente disponibilităților, reprezentanțelor din străinătate (ct.5180702)	63	0	0
	Total (în baze accrual) (rd.62+63)	64	0	0
	Avansuri de trezorerie, acordate (ct.5420200)	65	0	0
	Acreditive la instituții de credit în străinătate (ct.5410202)	66	0	0
B	TITLURI, ALTELE DECAT ACȚIUNI, din care:	70	X	X
	Titluri, altele decât acțiuni, exclusiv produsele financiare derivate	71	X	X
B.1	Titluri pe termen scurt, altele decât acțiuni și produse financiare derivate (deținute de către administrația locală și de instituțiile de subordonare locală)	72	X	X
	Titluri pe termen scurt, altele decât acțiuni și produse financiare derivate deținute de către administrația locală și de instituțiile de subordonare locală. Total (rd.74+rd.75+rd.76+rd.77), din care emise de:	73	0	0
	-Banca centrală (S.121)	74	0	0
	-Societăți care accepta depozite, exclusiv banca centrală (S.122)	75	0	0
	-Alți rezidenți (Alți intermediari financiari, exclusiv societățile de asigurare și fondurile de pensii, Auxiliari financiari, Societăți de asigurare, Fondurile de pensii) (S.125, S.126, S.128, S.129)	76	0	0
	-Nerezidenți (State membre și instituții și organisme ale Uniunii Europene, State nonmembre și organizații internaționale nerezidente ale Uniunii Europene) (S.21, S.22)	77	0	0
I	Total (la valoare nominala) (rd. 73)	78	0	0

B.2	Titluri pe termen lung, altele decât acțiuni și produse financiare derivate	85	X	X
	Titluri pe termen lung, altele decât acțiuni și produse financiare derivate deținute de către administrația locală (instituțiile locale) și instituțiile de subordonare locală. Total (rd.87+rd.88+rd.89+rd.90), din care emise de:	86	0	0
	-Banca centrală (S.121)	87	0	0
	-Societăți care accepta depozite, exclusiv banca centrală (S.122)	88	0	0
	-Alți rezidenți (Alți intermediari financiari, exclusiv societățile de asigurare și fondurile de pensii, Auxiliari financiari, Societăți de asigurare, Fondurile de pensii) (S.125, S.126, S.128, S.129)	89	0	0
	-Nerezidenți (State membre și instituții și organisme ale Uniunii Europene, State nonmembre și organizații internaționale nerezidente ale Uniunii Europene) (S.21, S.22)	90	0	0
	Obligațiuni și alte titluri deținute în contul creanțelor bugetare (ct.2650000 - ct.2960200). Total (rd.92+rd.93+rd.94+rd.95+rd.96), din care emise de:	91	0	0
	-Banca centrală (S.121)	92	0	0
	-Societăți care accepta depozite, exclusiv banca centrală (S.122)	93	0	0
	-Alți rezidenți (Alți intermediari financiari, exclusiv societățile de asigurare și fondurile de pensii, Auxiliari financiari, Societăți de asigurare, Fondurile de pensii) (S.125, S.126, S.128, S.129)	94	0	0
	-Nerezidenți (State membre și instituții și organisme ale Uniunii Europene, State nonmembre și organizații internaționale nerezidente ale Uniunii Europene) (S.21, S.22)	95	0	0
	-Societăți nefinanciare (S.11)	96	0	0
I	Total (rd.86+91)	97	0	0
C	CREDITE ACORDATE, din care:	110	X	X
C1	Credite pe termen scurt - acordate	111	X	X
	Credite pe termen scurt acordate din bugetul local instituțiilor de subordonare locală, (ct.4680102) (S.1313)	112	0	0
D	ACTIUNI SI ALTE PARTICIPATII	120	X	X
	Acțiuni și alte titluri, exclusiv acțiuni ale organismelor de plasament colectiv	121	X	X
D.1	Acțiuni cotate (se includ și acțiunile deținute de instituțiile publice locale provenite din conversia creanțelor bugetare în acțiuni)	122	X	X
	Acțiuni cotate deținute de autoritățile locale la societăți nefinanciare (ct.2600100 - ct.2960101) (S.11)	123	0	0
	Acțiuni cotate deținute de autoritățile locale la societăți care accepta depozite, exclusiv banca centrală (ct.2600100 - ct.2960101) (S.122)	124	0	0
	Acțiuni cotate deținute de autoritățile locale la societăți de asigurări rezidente (Societăți de asigurare, Fondurile de pensii) (ct.2600100- ct.2960101) (S.128, S.129)	125	0	0
	Total (la val. ctb. netă = la valoarea de intrare mai puțin ajustările cumulate pentru pierderea de valoare) (rd.123+124+125)	126	0	0
D.2	Acțiuni necotate (se includ și acțiunile deținute de instituțiile publice locale provenite din conversia creanțelor bugetare în acțiuni)	130	X	X
	Acțiuni necotate deținute de autoritățile locale la societăți nefinanciare (ct.2600200 - ct.2960102) (S.11)	131	14.526	14.526
	Acțiuni necotate deținute de autoritățile locale la societăți care accepta depozite, exclusiv banca centrală (ct.2600200 - ct.2960102) (S.122)	132	0	0
	Acțiuni necotate deținute de autoritățile locale la societăți de asigurări rezidente (Societăți de asigurare, Fondurile de pensii) (ct.2600200 - ct.2960102) (S.128, S.129)	133	0	0
	Total (la valoarea contabilă netă (la valoarea de intrare mai puțin ajustările cumulate pentru pierderea de valoare) (rd.131+132+133)	134	14.526	14.526
D.3	Alte participații	140	X	X
	Participațiile autorităților locale la alte societăți care nu sunt organizate pe acțiuni (regii autonome, srl, comandită, etc.) (ct.2600300 - ct. 2960103)	141	0	0
	Total (la valoarea de intrare mai puțin ajustările cumulate pentru pierderea de valoare)(rd.141)	142	0	0
E	ALTE CONTURI DE PRIMIT	155	X	X

E.1	Credite comerciale și avansuri acordate	156	X	X
	Creanțe comerciale necurrente legate de livrări de bunuri și servicii de către autoritățile locale sau de instituții subordonate acestora (ct.4110201+ct.4110208+ct.4130200+ct.4610201 - ct.4910200 - ct.4960200) Total (rd.158+159+160+164), din care:	157	0	0
	-de la populație (gospodăriile populației) (S.14)	158	0	0
	-de la societăți nefinanciare (S.11),	159	0	0
	-de la instituțiile publice, din care: (rd.161+162+163)	160	0	0
	- Administrația centrală (exclusiv fondurile de securitate socială) (S.1311)	161	0	0
	- Administrația locală (exclusiv fondurile de securitate socială) (S.1313)	162	0	0
	- Fonduri de securitate socială (S.1314)	163	0	0
	-de la nerezidenți (S21,S22)	164	0	0
	Creanțe comerciale curente legate de livrări de bunuri și servicii de către autoritățile locale sau de instituții subordonate acestora (ct.2320000+ct.2340000+ct.4090101+ct.4090102+ct.4110101+ ct.4110108+ ct.4130100+ct.4180000+ct.4610101 - ct.4910100 - ct.4960100). Total (rd.166+167+168+172), din care de la :	165	74.033	294.591
	- de la gospodăriile populației (S.14)	166	0	0
	- de la societăți nefinanciare (S.11),	167	74.033	294.591
	-de la instituțiile publice, din care: (rd.169+170+171)	168	0	0
	- Administrația centrală (exclusiv fondurile de securitate socială) (S.1311)	169	0	0
	- Administrația locală (exclusiv fondurile de securitate socială) (S.1313)	170	0	0
	- Fonduri de securitate socială (S.1314)	171	0	0
	-din care:creanțele unităților sanitare cu paturi față de Casele de Sănătate	171.1	0	0
	-de la nerezidenți (State membre și instituții și organisme ale Uniunii Europene, State nonmembre și organizații internaționale nerezidente ale Uniunii Europene) (S.21, S.22)	172	0	0
E.2	Alte conturi de primit, exclusiv creditele comerciale și avansurile	175	X	X
	Creanțe ale bugetului local (ct.4640000 -ct. 4970000). Total (rd.177+178+179+183), din care:	176	3.353.650	4.528.579
	-de la gospodăriile populației (S.14)	177	3.353.650	4.528.579
	-de la societăți nefinanciare (S.11),	178	0	0
	-de la instituțiile publice, din care: (rd.180+181+182)	179	0	0
	- Administrația centrală (exclusiv fondurile de securitate socială) (S.1311)	180	0	0
	- Administrația locală (exclusiv fondurile de securitate socială) (S.1313)	181	0	0
	- Fonduri de securitate socială (S.1314)	182	0	0
	-de la nerezidenți (State membre și instituții și organisme ale Uniunii Europene, State nonmembre și organizații internaționale nerezidente ale Uniunii Europene) (S.21, S.22)	183	0	0
	Creanțe ale fondului de risc (ct.4610109+ct.4610209)	184	0	0
	Total creanțe (rd.176+184)	185	3.353.650	4.528.579
	Creanțe din operațiuni cu fonduri externe nerambursabile de la Comisia Europeană / alți donatori	190	0	0
	Sume de primit de la Autoritățile de Certificare / Autoritățile de Management /Agențiile de Plăți - FONDURI EXTERNE NERAMBURSABILE POSTADERARE (ct.4580301)	191	233.988	233.988
	Sume de primit de la Autoritățile de Certificare/ Autoritățile de Management / Agențiile de Plăți - FONDURI DE LA BUGET (ct.4580302)	192	0	0
	Sume solicitate la rambursare aferente fondurilor externe nerambursabile postaderare în curs de virare la buget (ct.8077000)	193	0	0
	Sume de primit de la Comisia Europeană/alți donatori reprezentând venituri ale bugetului general consolidat -FONDURI EXTERNE NERAMBURSABILE POSTADERARE (ct.4500504+ct.4500505). Total, din care: (rd.195+196)	194	0	0

	Sume de primit de la Comisia Europeană/alți donatori reprezentând venituri ale bugetului general consolidat- buget local- FONDURI EXTERNE NERAMBURSABILE POSTADERARE (ct.4500504)	195	0	0
	Sume de primit de la Comisia Europeană/alți donatori reprezentând venituri ale bugetului general consolidat- instituții publice finanțate din venituri proprii/venituri proprii și subvenții - FONDURI EXTERNE NERAMBURSABILE POSTADERARE (ct.4500505)	196	0	0
	DATORII FINANCIARE	200	X	X
A	NUMERAR SI DEPOZITE, din care:	201	X	X
A.2	Alte depozite	202	X	X
	Sume datorate terților reprezentând garanții și cauțiuni aflate în conturile instituțiilor publice (ct.4280101+ct.4280201+ct.4620109+ct.4620209) Total	203	201.441	194.797
	- salariilor (gospodăriile populației) (S.143)	204	201.441	194.797
	- societăți nefinanciare (S.11)	205	0	0
	- instituțiilor publice, din care: (rd.207+208+209)	206	0	0
	- Administrația centrală (exclusiv fondurile de securitate socială) (S.1311)	207	0	0
	- Administrația locală (exclusiv fondurile de securitate socială) (S.1313)	208	0	0
	- Fonduri de securitate socială (S.1314)	209	0	0
B.	ÎMPRUMUTURI PE BAZĂ DE TITLURI, ALTELE DECÂT ACȚIUNI	220	X	X
B.1	ÎMPRUMUTURI PE BAZĂ DE TITLURI pe termen scurt altele decât acțiuni și produse financiare derivate)	221	X	X
	Împrumuturi pe bază de titluri pe termen scurt altele decât acțiuni și produse financiare derivate emise de către administrația locală și de instituțiile de subordonare locală (ct.5190109+ ct.1610100 - ct.1690100) Total	222	0	0
	-Banca centrală (S.121)	223	0	0
	-Societăți care accepta depozite, exclusiv banca centrală (S.122)	224	0	0
	-Alți rezidenți (Alți intermediari financiari, exclusiv societățile de asigurare și fondurile de pensii, Auxiliari financiari, Societăți de asigurare, Fondurile de pensii) (S.125, S.126, S.128, S.129)	225	0	0
	-Nerezidenți (State membre și instituții și organisme ale Uniunii Europene, State nonmembre și organizații internaționale nerezidente ale Uniunii Europene) (S.21, S.22)	226	0	0
I	Total (la valoare nominală) rd.222	227	0	0
	Dobânzi de plătit pentru împrumuturi pe bază de titluri pe termen scurt, altele decât acțiuni și produse financiare derivate (ct.1680100+ct.5180604)	228	0	0
	Total (în baze accrual)(rd.227+228)	229	0	0
B.2	ÎMPRUMUTURI PE BAZĂ DE TITLURI pe termen lung, altele decât acțiuni și produse financiare derivate)	240	X	X
	Împrumuturi pe bază de titluri pe termen lung altele decât acțiuni și produse financiare derivate emise de către administrația locală și de instituțiile de subordonare locală (ct.1610200 - ct.1690200). Total	241	0	0
	-Banca centrală (S.121)	242	0	0
	-Societăți care accepta depozite, exclusiv banca centrală (S.122)	243	0	0
	-Alți rezidenți (Alți intermediari financiari, exclusiv societățile de asigurare și fondurile de pensii, Auxiliari financiari, Societăți de asigurare, Fondurile de pensii) (S.125, S.126, S.128, S.129)	244	0	0
	-Nerezidenți (State membre și instituții și organisme ale Uniunii Europene, State nonmembre și organizații internaționale nerezidente ale Uniunii Europene) (S.21, S.22)	245	0	0
I	Total (la valoare nominală) (rd.241)	246	0	0
	Dobânzi de plătit pentru împrumuturi pe bază de titluri pe termen lung, altele decât acțiuni și produse financiare derivate (ct.1680100)	247	X	X
	Total (în baze accrual) (rd.246+247)	248	X	X
C.	CREDITE PRIMITE, din care:	260	X	X
C.1	Credite pe termen scurt primite	261	X	X

Credite pe termen scurt contractate de autoritățile locale și instituții din subordinea acestora (ct.1620100+ct.1630100+ct.1670101+ct.1670103+ct.1670109+ ct.5190101+ ct.5190102+ ct.5190106+ ct.5190180+ ct.5190190) Total (rd.263+264+265+265.1), din care acordate de:	262	0	0
-Societăți care accepta depozite, exclusiv banca centrală (S.122)	263	0	0
-Alți rezidenți (Alți intermediari financiari, exclusiv societățile de asigurare și fondurile de pensii, Auxiliari financiari, Societăți de asigurare, Fondurile de pensii) (S.125, S.126, S.128, S.129)	264	0	0
-Nerezidenți (State membre și instituții și organisme ale Uniunii Europene, State nonmembre și organizații internaționale nerezidente ale Uniunii Europene) (S.21, S.22)	265	0	0
Credite pe termen scurt primite din venituri din privatizare, de către instituțiile publice din administrația locală (ct.1620100+ct.1670103+ct.5190102+ ct.5190180) (S.1311)	265.1	0	0
Credite pe termen scurt primite din contul curent general al trezoreriei statului de către instituțiile publice din administrația locală (ct.5190108+ct.1670102) (S.1311)	266	0	0
Credite pe termen scurt primite din bugetul local, de către instituțiile publice de subordonare locală, (ct.5190105) (S.1311)	267	0	0
Sume primite din excedentul anului precedent pentru acoperirea golurilor temporare de casă și pentru finanțarea cheltuielilor secțiunii de dezvoltare (ct.5190107+ct.5190190)	267.1	0	1.300.000
Total (în baze cash)(rd.262+266+267+267.1)	268	0	1.300.000
Dobânzi de plătit aferente creditelor pe termen scurt contractate de instituțiile publice din administrația locală (ct.1680200+ct.1680300+ct.1680701+ct.1680703+ct.1680709+ct.5180606+ct.5180608+ct.5180609). Total (rd.270+271+272+272.1), din care acordate de:	269	0	0
-Societăți care acceptă depozite, exclusiv banca centrală (S.122)	270	0	0
-Alți rezidenți (Alți intermediari financiari, exclusiv societățile de asigurare și fondurile de pensii, Auxiliari financiari, Societăți de asigurare, Fondurile de pensii) (S.125, S.126, S.128, S.129)	271	0	0
-Nerezidenți (State membre și instituții și organisme ale Uniunii Europene, State nonmembre și organizații internaționale nerezidente ale Uniunii Europene) (S.21, S.22)	272	0	0
Dobânzi de plătit aferente creditelor pe termen scurt primite din venituri din privatizare (ct.1680703 + ct.5180606)	272.1	0	0
- Administrația centrală (S1311) Dobânzi de plătit aferente creditelor pe termen scurt primite din contul curent general al trezoreriei statului (ct.1680702+ct.5180605)	273	0	0
Total (dobânzi de plătit) (rd.269+273)	274	0	0
Total (în baze accrual) (cash+dobânzi) (rd.268+274)	275	0	1.300.000
Credite pe termen scurt primite rezultate din reclasificarea creditelor comerciale în împrumuturi (Maastricht debt) conform deciziei Eurostat	276	X	X
Credite pe termen scurt provenind din reclasificarea creditelor comerciale în împrumuturi (Maastricht debt), conform deciziei Eurostat, (ct.1670108+ct.5190110).Total (rd.278+279+280+281), din care acordate de:	277	0	0
-Societăți care acceptă depozite, exclusiv banca centrală (S.122) (În cazul refinanțării fără regres a unei creanțe asupra guvernului)	278	0	0
-Alți intermediari financiari, exclusiv societățile de asigurare și fondurile de pensii (S.125) (În cazul refinanțării fără regres a unei creanțe asupra guvernului)	279	0	0
-Nerezidenți (State membre și instituții și organisme ale Uniunii Europene, State nonmembre și organizații internaționale nerezidente ale Uniunii Europene) (S.21, S.22)	280	0	0
- Societăți nefinanciare (S.11) (În cazul restructurării creditelor comerciale)	281	0	0
Dobânzi de plătit aferente creditelor pe termen scurt provenind din reclasificarea creditelor comerciale în împrumuturi (Maastricht debt), conform deciziei Eurostat, (ct.1680708+ ct.5180609+ct.5180800). Total (rd.283+284+284.1+284.2), din care acordate/achiziționate de:	282	0	0

	-Societăți care accepta depozite, exclusiv banca centrală (S.122) (În cazul refinanțării fără regres a unei creanțe asupra guvernului)	283	0	0
	-Alți intermediari financiari, exclusiv societățile de asigurare și fondurile de pensii (S.125) (În cazul refinanțării fără regres a unei creanțe asupra	284	0	0
	-Nerezidenți (State membre și instituții și organisme ale Uniunii Europene, State nonmembre și organizații internaționale nerezidente ale Uniunii Europene) (S.21, S.22)	284.1	0	0
	-Societăți nefinanciare (S.11) (În cazul restructurării creditelor comerciale)	284.2	0	0
C.2	Credite pe termen lung primite	285	X	X
	Credite pe termen lung primite (contractate, garantate, asimilate, etc.) de instituțiile publice locale (ct.1620200+ct.1630200+ct.1670201+ct.1670202+ct.1670203+ ct.1670209). Total (rd.287+288+289+289.1) din care acordate de :	286	0	0
	-Societăți care acceptă depozite, exclusiv banca centrală (S.122)	287	0	0
	-Alți rezidenți (Alți intermediari financiari, exclusiv societățile de asigurare și fondurile de pensii, Auxiliari financiari, Societăți de asigurare, Fondurile de pensii) (S.125, S.126, S.128, S.129)	288	0	0
	-Nerezidenți (State membre și instituții și organisme ale Uniunii Europene, State nonmembre și organizații internaționale nerezidente ale Uniunii Europene) (S.21, S.22)	289	0	0
	-Administrația centrală (exclusiv fondurile de securitate socială) (S.1311) Credite pe termen lung primite din venituri din privatizare de către instituții publice din administrația locală (ct.1620200+ct.1670203)	289.1	0	0
	Total (în baze cash)(rd.286)	290	0	0
	Dobânzi de plătit aferente creditelor pe termen lung primite (contractate garantate, asimilate, etc.) de instituțiile publice din administrația locală (ct.1680200+ct.1680300+ct.1680701+ct.1680702+ ct.1680703+ ct.1680709) Total (rd.292+293+294+294.1), din care acordate de :	291	X	X
	-Societăți care acceptă depozite, exclusiv banca centrală (S.122)	292	X	X
	-Alți rezidenți (Alți intermediari financiari, exclusiv societățile de asigurare și fondurile de pensii, Auxiliari financiari, Societăți de asigurare, Fondurile de pensii) (S.125, S.126, S.128, S.129)	293	X	X
	-Nerezidenți (State membre și instituții și organisme ale Uniunii Europene, State nonmembre și organizații internaționale nerezidente ale Uniunii Europene) (S.21, S.22)	294	X	X
	-Administrația centrală (exclusiv fondurile de securitate socială) (S.1311) Dobânzi de plătit aferente creditelor pe termen lung primite din venituri din privatizare (ct.1680703)	294.1	X	X
	Total dobânzi de plătit (rd.291)	295	X	X
	Total (în baze accrual)(cash+dobânzi) (rd.290+295)	296	X	X
	Credite pe termen lung primite rezultate din reclasificarea creditelor comerciale în împrumuturi (Maastricht debt.) conform deciziei Eurostat	297	X	X
	Credite pe termen lung provenind din reclasificarea creditelor comerciale în împrumuturi (Maastricht debt), conform deciziei Eurostat, (ct.1670208).Total (rd.299+300+301+302), din care acordate de:	298	0	0
	- Societăți care acceptă depozite, exclusiv banca centrală (S.122) (În cazul refinanțării fără regres a unei creanțe asupra guvernului)	299	0	0
	-Alți intermediari financiari, exclusiv societățile de asigurare și fondurile de pensii (S.125) (În cazul refinanțării fără regres a unei creanțe asupra guvernului)	300	0	0
	-Nerezidenți (State membre și instituții și organisme ale Uniunii Europene și State nonmembre și organizații internaționale nerezidente ale Uniunii Europene) (S.21, S.22)	301	0	0
	- Societăți nefinanciare (S.11) (În cazul structurării creditelor comerciale)	302	0	0
	Dobânzi de plătit aferente creditelor pe termen lung provenind din reclasificarea creditelor comerciale în împrumuturi (Maastricht debt), conform deciziei Eurostat, (ct.1680708). Total (rd.304+305+306+307), din care acordate de:	303	X	X

	- Societăți care acceptă depozite, exclusiv banca centrală (S.122) (În cazul refinanțării fără regres a unei creanțe asupra guvernului)	304	X	X
	- Alți intermediari financiari, exclusiv societățile de asigurare și fondurile de pensii (S125) (În cazul refinanțării fără regres a unei creanțe asupra guvernului)	305	X	X
	-Nerezidenți (State membre și instituții și organisme ale Uniunii Europene, State nonmembre și organizații internaționale nerezidente ale Uniunii Europene) (S.21, S.22)	306	X	X
	- Societăți nefinanciare (S.11) (În cazul restructurării creditelor comerciale)	307	X	X
E	ALTE CONTURI DE PLĂTIT	310	X	X
E.1	Credite comerciale și avansuri primite	311	X	X
	Datorii comerciale necurente legate de livrări de bunuri și servicii (ct.4010200+ct.4030200+ct.4040200+ ct.4050200+ct.4620201). Total (rd.313+314+318+319), din care către :	312	0	0
	- Societăți nefinanciare (S.11)	313	0	0
	-Instituții publice, din care (rd.315+316+317):	314	0	0
	- Administrația centrală (exclusiv fondurile de securitate socială) (S.1311)	315	0	0
	- Administrația locală (exclusiv fondurile de securitate socială) (S.1313)	316	0	0
	- Fonduri de securitate socială (S.1314)	317	0	0
	- Alți rezidenți (Alți intermediari financiari, exclusiv societățile de asigurare și fondurile de pensii, Auxiliari financiari, Societăți de asigurare, Fondurile de pensii) (S.125, S.126, S.128, S.129)	318	0	0
	- Nerezidenți (State membre și instituții și organisme ale Uniunii Europene, State nonmembre și organizații internaționale nerezidente ale Uniunii Europene) (S.21, S.22)	319	0	0
	Datorii comerciale curente legate de livrări de bunuri și servicii (ct.4010100+ct.4030100+ct.4040100 +ct. 4050100+ct.4080000 + ct.4190000+ ct.4620101) Total (rd.321+322+326+327), din care, către :	320	118.230	197.633
	- Societăți nefinanciare (S.11)	321	118.230	197.633
	- Instituții publice, din care (rd.323+324+325):	322	0	0
	- Administrația centrală (exclusiv fondurile de securitate socială) (S.1311)	323	0	0
	- Administrația locală (exclusiv fondurile de securitate socială) (S.1313)	324	0	0
	- Fonduri de securitate socială (S.1314)	325	0	0
	-Alți rezidenți (Alți intermediari financiari, exclusiv societățile de asigurare și fondurile de pensii, Auxiliari financiari, Societăți de asigurare, Fondurile de pensii) (S.125, S.126, S.128, S.129)	326	0	0
	Nerezidenți (State membre și instituții și organisme ale Uniunii Europene, State nonmembre și organizații internaționale nerezidente ale Uniunii Europene) (S.21, S.22)	327	0	0
E.2	Alte datorii de plătit exclusiv creditele comerciale și avansuri	330	X	X
	Datoriile instituțiilor publice din administrația locală către bugete (ct.4420300+ct.4310100+ct.4310200+ct.4310300+ct.4310400+ct.4310500+ ct.4310700+ct.4370100+ct.4370200+ct.4370300+ct. 4420801+ ct.4440000+ct.4460100+ct.4460200+ct.4480100)	331	129.389	136.952
	Salariile angajaților (ct 4210000+ct.4230000+ct.4260000+ct.4270100+ ct.4270300 +ct.4280101)	332	147.022	154.658
	Alte drepturi cuvenite altor categorii de persoane (ct.4260000+ct.4270200+ct.4270300+ct.4290000+ ct.4380000)	333	0	0
	Datorii către fondul de risc (ct.4620109+ct.4620209)	334	0	0
	Total (rd.331+332+333+334)	335	276.411	291.610
	Datorii din operațiuni cu fonduri externe nerambursabile de la Comisia Europeană/ alți donatori	340	0	0

Avansuri primite de la Autoritățile de Certificare/Autoritățile de Management /Agențiile de Plăți- FONDURI EXTERNE NERAMBURSABILE POSTADERARE ȘI FONDURI DE LA BUGET (ct.4580501+ct.4580502)	341	1.894.544	82.000
Alte datorii	342	X	X
Provizioane necurente (ct.1510201+ct.1510202+ct.1510203 +ct.1510204 +ct.1510208), din care:	342.1	0	0
Provizioane necurente, constituite conform O.M.F.P. 416/2013 reprezentând arierate în litigiu (din soldul ct. 1510201)	342.2	0	0
Provizioane necurente, constituite conform OUG 71/2009 și OG 17/2012 reprezentând drepturi salariale câștigate în instanță (din soldul ct.1510203)	342.3	0	0
Provizioane necurente, constituite conform Legii nr.85/2016, privind plata diferențelor salariale cuvenite personalului didactic din învățământul de stat pentru perioada octombrie 2008 - 13 mai 2011(din soldul ct.1510203)	342.4	0	0
Provizioane necurente pentru daune-interese moratorii sub forma dobânzii legale, pentru plata eșalonată a sumelor prevăzute în titluri executorii având ca obiect acordarea unor drepturi salariale personalului din sectorul bugetar (din soldul ct.1510203)	342.5	0	0
Provizioane curente (ct. 1510101+ct.1510102+ ct.1510103+ ct.1510104+ ct.1510108) , din care:	343	0	0
Provizioane curente, constituite conform O.M.F.P. 416/2013 reprezentând arierate în litigiu (din soldul ct.1510101)	343.1	0	0
Provizioane curente, constituite conform OUG 71/2009 și OG 17/2012 reprezentând drepturi salariale câștigate în instanță (din soldul ct.1510103)	343.2	0	0
Provizioane curente, constituite conform Legii nr.85/2016, privind plata diferențelor salariale cuvenite personalului didactic din învățământul de stat pentru perioada octombrie 2008 - 13 mai 2011(din soldul ct.1510103)	343.3	0	0
Provizioane curente pentru daune-interese moratorii sub forma dobânzii legale, pentru plata eșalonată a sumelor prevăzute în titluri executorii având ca obiect acordarea unor drepturi salariale personalului din sectorul bugetar (din soldul ct.1510103)	343.4	0	0
E.3 Plăți restante	345	X	X
Plăți restante ale instituțiilor publice din administrația locală (reprezentând datorii neachitate la termen) din operațiuni comerciale Total (rd.346.1+347+351+352), din care către:	346	X	X
-Societăți nefinanciare (S.11)	346.1	X	X
-Instituții publice, din care (rd.348+349+350):	347	X	X
- Administrația centrală (exclusiv fondurile de securitate socială) (S.1311)	348	X	X
- Administrația locală (exclusiv fondurile de securitate socială) (S.1313)	349	X	X
- Fonduri de securitate socială (S.1314)	350	X	X
-Alți rezidenți (Alți intermediari financiari, exclusiv societățile de asigurare și fondurile de pensii; Auxiliari financiari; Societăți de asigurare, Fondurile de pensii) (S.125, S.126, S.128, S.129)	351	X	X
-Nerezidenți (State membre și instituții și organisme ale Uniunii Europene, State nonmembre și organizații internaționale nerezidente ale Uniunii Europene) (S.21, S.22)	352	X	X
Plăți restante ale instituțiilor publice din administrația locală- (reprezentând datorii neachitate la termen) către bugetul general consolidat	353	X	X
Plăți restante ale instituțiilor publice din administrația locală (reprezentând datorii neachitate la termen) din drepturi salariale, neachitate	354	X	X
Plăți restante ale instituțiilor publice din administrația locală către alte categorii de persoane (reprezentând datorii neachitate la termen) din burse, ajutoare și alte drepturi neachitate	355	X	X
Plăți restante ale instituțiilor publice din administrația locală (reprezentând datorii neachitate la termen) din împrumuturi nerambursate la scadență, Total (rd.357+358+359), din care, către :	356	X	X
- Societăți care acceptă depozite, exclusiv banca centrală (S.122)	357	X	X

-Alți rezidenți (Alți intermediari financiari, exclusiv societățile de asigurare și fondurile de pensii, Auxiliari financiari, Societăți de asigurare, Fondurile de pensii) (S.125, S.126, S.128, S.129)	358	X	X
- Nerezidenți (State membre și instituții și organisme ale Uniunii Europene, State nonmembre și organizații internaționale nerezidente ale Uniunii Europene) (S.21, S.22)	359	X	X
Plăți restante ale instituțiilor publice din administrația locală (reprezentând datorii neachitate la termen) din dobânzi restante, Total (rd.361+362+363) din care, către :	360	X	X
- Societăți care acceptă depozite, exclusiv banca centrală (S.122)	361	X	X
-Alți rezidenți (Alți intermediari financiari, exclusiv societățile de asigurare și fondurile de pensii, Auxiliari financiari, Societăți de asigurare, Fondurile de pensii) (S.125, S.126, S.128, S.129)	362	X	X
- Nerezidenți (State membre și instituții și organisme ale Uniunii Europene, State nonmembre și organizații internaționale nerezidente ale Uniunii Europene) (S.21, S.22)	363	X	X
Creditori bugetari (ct.467)	364	X	X
Total(rd.346+353+354+355+356+360+364)	375	X	X

eXpert Bugetar (c) Adi-Com SOFT 2024

NOTĂ

Sectoarele și subsectoarele definite conform European de Conturi (SEC 2010)	Sistemului	utilizator Anexa 40	Cod SEC 2010
Societăți nefinanciare			S.11
Societăți financiare			S.12
Banca centrală			S.121
Societăți care acceptă depozite, exclusiv banca centrala			S.122
Fonduri de piață monetară			S.123
Fonduri de investiții, altele decât fondurile de piață monetară			S.124
Alți intermediari financiari, exclusiv societățile de asigurare și fondurile de pensii			S125
Auxiliari financiari			S126
Societăți de asigurare (SA)			S128
Fondurile de pensii (FP)			S129
Administrații publice			S.13
Administrația centrală (exclusiv fondurile de securitate socială)			S.1311
Administrațiile locale (exclusiv fondurile de securitate socială)			S.1313
Fonduri de securitate socială			S.1314
Gospodăriile populației			S.14
Restul lumii			S.2
State membre și instituții și organisme ale Uniunii Europene			S.21
State membre ale Uniunii Europene			S.211
Instituții și organisme ale Uniunii Europene			S.212
State nonmembre și organizații internaționale nerezidente ale Uniunii Europene			S.22



CONTABIL
ȘUHA GABRIELA RALUCA