

**BILANT**  
la data de 31.12.2017

M.F.P. - A.N.A.F. Anexa 1  
DIRECTIA GENERALĂ REGIONALĂ  
A FINANTELOR PUBLICE CLUJ-NAPOCA  
Piața Avram Iancu nr.19, Sibiu, România  
ÎNREGISTRAT NR. *348* lei

cod 01

Nr. crt.	DENUMIREA INDICATORILOR	Cod-rând	Sold la începutul anului	Sold la sfârșitul perioadei
A	B	C	1	2
1.	<b>ACTIVE</b>	01	X	X
2.	<b>ACTIVE NECURENTE</b>	02	X	X
3.	Active fixe necorporale (ct. 2030000+2050000+2060000+2080100+2080200+ 2330000-2800300-2800500-2800800-2900400-2900500-2900800-2930100*)	03	41.275	169.756
4.	Instalații tehnice, mijloace de transport, animale, plantații, mobilier, aparatură birotică și alte active corporale (ct.2130100+2130200+2130300+2130400+2140000+ 2310000 -2810300-2810400-2910300-2910400-2930200*)	04	832.008	595.262
5.	Terenuri și clădiri (ct. 2110100+2110200+2120101+2120102+2120201+2120301+2120401+2120501+2120601+2120901+2310000-2810100-2810200 -2910100-2910200-2930200)	05	109.655.283	112.167.608
6.	Alte active nefinanciare (ct.2150000)	06	0	0
7.	Active financiare necurente (investiții pe termen lung) peste un an (ct. 2600100+2600200+2600300+2650000+2670201+ 2670202+2670203+2670204+2670205+2670208-2960101-2960102-2960103-2960200), din care:	07	14.526	14.526
8.	Titluri de participare (ct. 2600100+2600200+2600300-2960101-2960102-2960103)	08	14.526	14.526
9.	Creante necurente – sume ce urmează a fi încasate după o perioadă mai mare de un an (ct. 4110201+4110208+4130200+4280202+4610201+ 4610209-4910200-4960200), din care:	09	5.865	12.777
10.	Creante comerciale necurente – sume ce urmează a fi încasate după o perioadă mai mare de un an (ct. 4110201+4110208+4130200+4610201-4910200-4960200)	10	5.865	12.777
11.	<b>TOTAL ACTIVE NECURENTE (rd.03+04+05+06+07+09)</b>	15	110.548.957	112.959.929
12.	<b>ACTIVE CURENTE</b>	18	X	X

13.	<b>Stocuri</b> (ct. 3010000+3020100+3020200+3020300+3020400+3020500+3020600+3020700+3020800+3020900+3030100+3030200+3040100+3040200+3050100+3050200+3070000+3090000+3310000+3320000+3410000+3450000+3460000+3470000+3490000+3510100+3510200+3540100+3540500+3540600+3560000+3570000+3580000+3590000+3610000+3710000+3810000+/-3480000+/-3780000-3910000-3920100-3920200-3930000-3940100-3940500-3940600-3950100-3950200-3950300-3950400-3950600-3950700-3950800-3960000-3970000-3980000-4420803)	19	940.060	1.144.912
14.	<b>Creanțe curente – sume ce urmează a fi încasate într-o perioadă mai mică de un an-</b>	20	X	X
15.	<b>Creanțe din operațiuni comerciale, avansuri și alte decontări</b> (ct. 2320000+2340000+4090101+4090102+4110101+4110108+4130100+4180000+4250000+4280102+4610101+4610109+4730109**+4810101+4810102+4810103+4810900+4830000+4890101+4890301-4910100-4960100+5120800), din care:	21	111.041	135.105
16.	<b>Decontări privind încheierea execuției bugetului de stat din anul curent (ct. 4890101+4890301)</b>	21.1	0	0
17.	<b>Creanțe comerciale și avansuri</b> (ct. 2320000+2340000+4090101+4090102+4110101+ 4110108+4130100+4180000+4610101-4910100-4960100), din care :	22	111.041	135.105
18.	<b>Avansuri acordate</b> (ct.2320000+2340000+4090101+4090102)	22.1	0	0
19.	<b>Creanțe bugetare</b> (ct. 4310100**+4310200**+4310300**+4310400**+4310500**+4310700**+4370100**+4370200**+4370300**+4420400+4420802+4440000**+4460100**+ 4460200**+4480200+4610102+4610104+4630000+4640000+4650100+4650200+4660401+4660402+4660500+4660900+ 4810101**+ 4810102**+4810103**+ 4810900** - 4970000), din care:	23	2.025.681	1.612.459
20.	<b>Creanțele bugetului general consolidat</b> (ct. 4630000+4640000+4650100+4650200+4660401+ 4660402+4660500+4660900-4970000)	24	2.025.681	1.612.459
21.	<b>Creanțe din operațiuni cu fonduri externe nerambursabile și fonduri de la buget</b> (ct. 4500100+4500300+4500501+4500502+4500503+4500504+4500505+4500700+4510100+4510300+4510500+4530100+4540100+4540301+4540302+4540501+4540502+4540503+4540504+4550100+4550301+4550302+4550303+4560100+4560303+4560309+4570100+4570201+4570202+4570203+4570205+4570206+4570209+4570301+4570302+4570309+4580100+4580301+4580302+4610103+4730103**+4740000+4760000), din care:	25	1.584.664	0
22.	<b>Sume de primit de la Comisia Europeană / alti donatori</b> (ct. 4500100+4500300+4500501+4500502+4500503+ 4500504+4500505+4500700)	26	0	0

23.	Împrumuturi pe termen scurt acordate (ct. 2670101+2670102+2670103+2670104+2670105+ 2670108+ 2670601+2670602+2670603+2670604+2670605+ 2670609+ 4680101+4680102+4680103+4680104+4680105+ 4680106+ 4680107+4680108+4680109+4690103+4690105+ 4690106+ 4690108+4690109)	27	0	0
24.	Total creanțe curente (rd. 21+23+25+27)	30	3.721.386	1.747.664
25.	Investiții pe termen scurt (ct.5050000-5950000)	31	0	0
26.	Conturi la trezorerii și instituții de credit :	32	X	X
27.	Conturi la trezorerie, casa în lei (ct. 5100000+5120101+5120501+5130101+5130301+5130302+ 5140101+5140301+5140302+5150101+5150103+5150301+ 5150500+5150600+5160101+5160301+5160302+5170101+ 5170301+5170302+5200100+5210100+5210300+5230000+ 5250101+5250102+5250301+5250302+5250400+5260000+ 5270000+5280000+5290101+5290201+5290301+5290400+ 5290901+5310101+5500101+5520000+5550101+5550400+ 5570101+5580101+5580201+5590101+5600101+5600300+ 5600401+5610101+5610300+5620101+5620300+5620401+ 5710100+5710300+5710400+5740101+5740102+5740301+ 5740302+5740400+5750100+5750300+5750400-7700000)	33	1.581.541	3.435.166
28.	Dobândă de încasat, alte valori, avansuri de trezorerie (ct. 5180701+5320100+5320200+5320300+5320400+ 5320500+ 5320600+5320800+5420100)	33.1	0	3.750
29.	depozite	34	X	X
30.	Conturi la instituții de credit, BNR, casă în valută (ct. 5110101+5110102+5120102+5120402+5120502+ 5130102+5130202+5140102+5140202+5150102+5150202+ 5150302+5160102+5160202+5170102+5170202+5290102+ 5290202+5290302+5290902+5310402+5410102+5410202+ 5500102+5550102+5550202+5570202+5580102+5580202+ 5580302+5580303+5590102+5590202+5600102+5600103+ 5600402+5610102+5610103+5620102+5620103+5620402)	35	0	0
31.	Dobândă de încasat, avansuri de trezorerie (ct.5180702+5420200)	35.1	0	0
32.	depozite	36	X	X
33.	Total disponibilități și alte valori (rd.33+33.1+35+35.1)	40	1.581.541	3.438.916
34.	Conturi de disponibilități ale Trezoreriei Centrale și ale trezoreriilor teritoriale (ct. 5120600+5120700+5120901+5120902+5121000+ 5240100+ 5240200+5240300+5550101+5550102+5550103 -7700000)	41	0	0
35.	Dobândă de încasat, alte valori, avansuri de trezorerie (ct. 5320400+5180701+5180702)	41.1	0	0
36.	Cheltuieli în avans (ct. 4710000)	42	0	0
37.	TOTAL ACTIVE CURENTE (rd.19+30+31+40+41+41.1+42)	45	6.242.987	6.331.392
38.	TOTAL ACTIVE (rd.15+45)	46	116.791.944	119.291.321
39.	DATORII	50	X	X

40.	<b>DATORII NECURENTE- sume ce urmează a fi plătite după-o perioadă mai mare de un an</b>	51	X	X
41.	<b>Sume necurente- sume ce urmează a fi plătite după o perioadă mai mare de un an</b> (ct. 2690200+4010200+4030200+4040200+4050200+ 4280201+4620201+4620209+5090000), din care:	52	0	42.168
42.	<b>Datorii comerciale</b> (ct.4010200+4030200+4040200+4050200+4620201)	53	0	0
43.	<b>Împrumuturi pe termen lung</b> (ct. 1610200+1620200+1630200+1640200+1650200+1660201+1660202+1660203+1660204+1670201+1670202+1670203+1670208+1670209-1690200)	54	0	0
44.	<b>Provizioane</b> (ct. 1510201+1510202+1510203+1510204+1510208)	55	96.388	96.388
45.	<b>TOTAL DATORII NECURENTE (rd.52+54+55)</b>	58	96.388	138.556
46.	<b>DATORII CURENTE - sume ce urmează a fi plătite într-o perioadă de până la un an</b>	59	X	X
47.	<b>Datorii comerciale, avansuri și alte decontări</b> (ct. 2690100+4010100+4030100+4040100+4050100+4080000+4190000+4620101+4620109+4730109+4810101+4810102+4810103+4810900+ 4830000+4890201+5090000+5120800), din care:	60	95.869	15.739
48.	<b>Decontări privind încheierea execuției bugetului de stat din anul curent (ct. 4890201)</b>	60.1	2.050	2.297
49.	<b>Datorii comerciale și avansuri</b> (ct. 4010100+4030100+4040100+4050100+ 4080000+ 4190000+4620101), din care:	61	93.819	7.362
50.	<b>Avansuri primite (ct.4190000)</b>	61.1	0	0
51.	<b>Datorii către bugete</b> (ct. 4310100+4310200+4310300+4310400+4310500+4310700+4370100+4370200+4370300+4400000+4410000+4420300+4420801+4440000+4460100+4460200+4480100+4550501+ 4550502+4550503+4620109+4670100+4670200+4670300+ 4670400+4670500+4670900+4730109+4810900), din care:	62	34.490	43.579
52.	<b>Datoriile instituțiilor publice către bugete</b>	63	X	X
53.	<b>Contribuții sociale</b> (ct. 4310100+4310200+4310300+4310400+4310500+4310700+4370100+4370200+4370300)	63.1	25.907	33.372
54.	<b>Sume datorate bugetului din Fonduri externe nerambursabile</b> (ct.4550501+4550502+4550503)	64	0	0
55.	<b>Datorii din operațiuni cu Fonduri externe nerambursabile și fonduri de la buget, alte datorii către alte organisme internaționale</b> (ct. 4500200+4500400+4500600+4510200+4510401+4540402+4540409+4510601+4510602+4510603+4510605+4510606+4510609+4520100+4520200+4530200+4540200+4540401+4540402+4540601+4540602+4540603+4550200+4550401+4550402+4550403+4550404+4550409+4560400+4580401+4580402+4580501+4580502+4590000+4620103+4730103+ 4760000)	65	0	1.812.544

56.	din care: sume datorate Comisiei Europene / alti donatori (ct.4500200+4500400+4500600+4590000+4620103)	66	0	0
57.	împrumuturi pe termen scurt - sume ce urmează a fi plătite într-o perioadă de până la un an (ct. 5180601+5180603+5180604+5180605+5180606+ 5180608+5180609+5180800+5190101+5190102+5190103+ 5190104+5190105+5190106+5190107+5190108+5190109+ 5190110+ 5190180+5190190)	70	0	0
58.	împrumuturi pe termen lung - sume ce urmează a fi plătite în cursul exercițiului curent (ct. 1610100+1620100+1630100+1640100+1650100+ 1660101+1660102+1660103+1660104+1670101+1670102+ 1670103+1670108+1670109+1680100+1680200+1680300+ 1680400+1680500+1680701+1680702+1680703+1680708+ 1680709 -1690100)	71	0	0
59.	Salarile angajaților (ct. 4210000+4230000+4260000+4270100+4270300+4280101)	72	57.826	60.925
60.	Alte drepturi convenite altor categorii de persoane (pensii, indemnizații de șomaj, burse) (ct. 4220100+4220200+4240000+4260000+4270200+ 4270300+ 4290000+4380000), din care:	73	0	0
61.	Pensii, indemnizații de șomaj, burse	73.1	X	X
62.	Venituri în avans (ct.4720000)	74	0	0
63.	Provizioane (ct.1510101+1510102+1510103+1510104+1510108)	75	0	0
64.	TOTAL DATORII CURENTE (rd.60+62+65+70+71+72+73+74+75)	78	188.185	1.932.787
65.	TOTAL DATORII (rd.58+78)	79	284.573	2.071.343
66.	ACTIVE NETE = TOTAL ACTIVE - TOTAL DATORII = CAPITALURI PROPRII (rd.80= rd.46-79 = rd.90)	80	116.507.371	117.219.978
67.	CAPITALURI PROPRII	83	X	X
68.	Rezerve, fonduri (ct.1000000+1010000+1020101+1020102+1020103+1030000+10 40101+1040102+1040103+1050100+1050200+1050300+1050400 +1050500+1060000+1320000+1330000)	84	105.497.887	107.487.971
69.	Rezultatul reportat (ct.1170000- sold creditor)	85	10.121.685	9.336.876
70.	Rezultatul reportat (ct.1170000- sold debitor)	86	0	0
71.	Rezultatul patrimonial al exercitiului (ct.1210000- sold creditor)	87	887.799	395.131
72.	Rezultatul patrimonial al exercitiului (ct.1210000- sold debitor)	88	0	0
73.	TOTAL CAPITALURI PROPRII (rd.84+85-86+87-88)	90	116.507.371	117.219.978

eXpert Bugetar (c) Adi-Com SOFT 2017

\*) Conturi de repartizare după natura elementelor respective.


\*\*) Solduri debitoare ale conturilor respective.



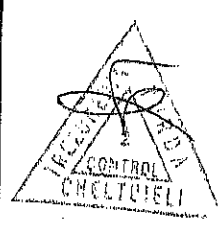
*Contabil*

**SITUATIA FLUXURILOR DE TREZORERIE**  
la data de 31.12.2017

Denumirea indicatorului	Cod rand	TOTAL	5340101	Buget de stat	Buget local	Sursa F - instituti publice finantate integral din veniturii proprii	Sursa G - instituti publice finantate partial din veniturii proprii	Sursa E - Activitati finantate din veniturii proprii	Sursa D - Fonduri externe nerambursabile	Sursa C - Credite interne	Exe	5500101	520000
I. Numerar din activitatea operatiunii	01	0	0	0	0	0	0	0	0	0	0	0	0
1. Incasari	02	10.332.738	1.665.198	0	7.237.063	0	0	1.368.463	0	0	61.994	0	61.994
2. Plati	03	5.243.225	1.665.198	2.297	3.178.858	0	0	306.054	0	0	102.115	0	102.115
3. Numerar net din activitatea operatiunii	04	5.089.513	0	-2.297	4.117.205	0	0	1.012.409	0	0	-40.121	0	-40.121
II. Numerar din activitatea de investitii	05	0	0	0	0	0	0	0	0	0	0	0	0
1. Incasari	06	0	0	0	0	0	0	0	0	0	0	0	0
2. Plati	07	3.233.838	0	0	2.668.897	0	0	593.991	0	0	0	0	0
3. Numerar net din activitatea de investitii	08	-3.233.838	0	0	-2.668.897	0	0	-593.991	0	0	0	0	0
III. Numerar din activitatea de finantare	09	0	0	0	0	0	0	0	0	0	0	0	0
1. Incasari	10	0	0	0	0	0	0	0	0	0	0	0	0
2. Plati	11	0	0	0	0	0	0	0	0	0	0	0	0
3. Numerar net din activitatea de finantare	12	0	0	0	0	0	0	0	0	0	0	0	0
IV. Cresterea (discresterea) neta de numerar si echivalent de numerar	13	1.855.685	0	-2.297	1.420.308	0	0	473.438	0	0	-40.121	0	-40.121
V. Numerar si echivalent de numerar la inceputul anului	14	1.581.541	0	0	1.203.107	0	0	244.053	0	0	134.381	45.520	38.891
- sume recuperate din exercitiul anului precedent	14.1	1.273.103	0	0	1.063.100	0	0	190.003	0	0	0	0	0
- sume utilizate din exercitiul anului precedent	14.2	1.273.103	0	0	1.063.100	0	0	190.003	0	0	0	0	0
Sume transferate din disponibilitati realizate la finele anului precedent	14.3	0	0	0	0	0	0	0	0	0	0	0	0
Numerar si echivalent de numerar la sfirsitul anului	15	3.485.195	0	-2.297	2.623.415	0	0	717.491	0	0	94.260	45.520	48.740



CONT 002



## CONTUL DE REZULTAT PATRIMONIAL

la data de 31.12.2017

cod 02

- lei-


Nr. Crt.	DENUMIREA INDICATORULUI	Cod rând	An precedent	An curent
A	B	C	1	2
I.	<b>VENITURI OPERAȚIONALE</b>	01	0	0
1.	Venituri din impozite, taxe, contribuții de asigurări și alte venituri ale bugetelor (ct. 7300100+7300200+7310100+7310200+7320100+7330000+7340000+7350100+7350200+7350300+7350400+7350500+7350600+7360100+7390000+7450100+7450200+7450300+7450400+7450500+7450900+7460100+7460200+7460300+7460900)	02	3.542.957	3.884.651
2.	Venituri din activități economice (ct.7210000+7220000+7510100+7510200+/-7090000)	03	399.826	1.085.436
3.	Finanțări, subvenții, transferuri (ct.7510500+7710000+7720100+7720200+7740100+7740200+7750000+7760000+7780000+7790101+7790109)	04	1.174.740	1.077.148
4.	Alte venituri operaționale (ct. 7140000+7180000+7500000+7510300+7510400+7810200+7810300+7810401+7810402+7770000)	05	253.384	364.108
	<b>TOTAL VENITURI OPERAȚIONALE (rd.02+03+04+05)</b>	06	<b>5.370.907</b>	<b>6.411.343</b>
II.	<b>CHELTUIELI OPERAȚIONALE</b>	07	0	0
1.	Salariile și contribuțiile sociale aferente angajaților (ct. 6410000+6420000+6450100+6450200+6450300+6450400+6450500+6450600+6450800+6460000+6470000)	08	1.541.089	2.161.220
2.	Subvenții și transferuri (ct. 6700000+6710000+6720000+6730000+6740000+6750000+6760000+6770000+6780000+6790000)	09	193.556	213.199
3.	Stocuri, consumabile, lucrări și servicii executate de terți (ct. 6010000+6020100+6020200+6020300+6020400+6020500+6020600+6020700+6020800+6020900+6030000+6060000+6070000+6080000+6090000+6100000+6110000+6120000+6130000+6140000+6220000+6230000+6240100+6240200+6260000+6270000+6280000+6290100)	10	1.352.768	1.049.648
4.	Cheltuieli de capital, amortizări și provizioane (ct. 6290200+6810100+6810200+6810300+6810401+6810402+6820101+6820109+6820200+6890100+6890200)	11	1.393.645	2.589.848
5.	Alte cheltuieli operaționale (6350000+6350100+6540000+6580101+ 6580109)	12	0	0
	<b>TOTAL CHELTUIELI OPERAȚIONALE (rd.08+09+10+11+12)</b>	13	<b>4.481.058</b>	<b>6.013.915</b>
III.	<b>REZULTATUL DIN ACTIVITATEA OPERAȚIONALĂ</b>	14	0	0
	- EXCEDENT (rd.06- rd.13)	15	889.849	397.428
	- DEFICIT (rd.13- rd.06)	16	0	0

IV.	VENITURI FINANCIARE (ct. 7630000+7640000+7650100+7650200+7660000+7670000+7680 000+7690000+7660300+7660400)	17		0	0
V.	CHELTUIELI FINANCIARE (ct. 6630000+6640000+6650100+6650200+6660000+6670000+ 6680000+6690000+6660300+6660400+6660800)	18		0	0
VI.	REZULTATUL DIN ACTIVITATEA FINANCIARĂ	19		0	0
	- EXCEDENT (rd.17- rd.18)	20		0	0
	- DEFICIT (rd.18- rd.17)	21		0	0
VII.	REZULTATUL DIN ACTIVITATEA CURENTĂ	22		0	0
	- EXCEDENT (rd.15+20-16-21)	23	889.849		397.428
	- DEFICIT (rd.16+21-15-20)	24		0	0
VIII.	VENITURI EXTRAORDINARE (ct.7910000)	25		0	0
IX.	CHELTUIELI EXTRAORDINARE (ct.6900000+6910000)	26		0	0
X.	REZULTATUL DIN ACTIVITATEA EXTRAORDINARĂ	27		0	0
	- EXCEDENT (rd.25-rd.26)	28		0	0
	- DEFICIT (rd.26-rd.25)	29		0	0
XI.	REZULTATUL PATRIMONIAL AL EXERCITIULUI (BRUT)	29.1		0	0
	- EXCEDENT (rd. 23+28-24-29)	29.2	889.849		397.428
	- DEFICIT (rd. 24+29-23-28)	29.3		0	0
	Cheltuieli cu impozitul pe profit (din ct. 6350000**, 6350200)	29.4		0	0
XII.	REZULTATUL PATRIMONIAL AL EXERCITIULUI (NET)	30		0	0
	- EXCEDENT (rd. 29.2 - rd.29.4)	31	889.849		397.428
	- DEFICIT (rd. 29.3 + rd.29.4)	32		0	0

\*) Notă: Datele se preiau din contul 6350000 pentru coloana 1

\*\*) Notă: Datele se preiau din contul 6350000 pentru coloana 1 la raportările trim. II și III cu sumele determinate potrivit prevederilor art. 13 alin. (2) lit. b) din Legea nr. 227/2015 privind Codul Fiscal.

eXpert Bugetar (r) Adl-Gom SOFT 2017



COPIABIL  
f



**CONTUL DE EXECUTIE 2A: ADMINISTRATIA LOCALA - FINANTARE INTEGRALA DIN BUGET - CHELTUIELI**  
la data de 31.12.2017

Denumirea indicatorilor	Cod indicator	Credite de angajament	Credite bugetare		Angajamente bugetare	Angajamente legale	Plati efectuate	Angajamente legale de platit	Cheltuieli efective
			initiale	definitive					
<b>TOTAL SECTIUNILE FUNCTIONARE + DEZVOLTARE</b>		0	8.582.950	8.582.950	5.816.755	5.816.755	0	5.333.606	
<b>TOTAL CHELTUIELI</b>		0	8.582.950	8.582.950	5.816.755	5.816.755	0	5.333.606	
Partea I-a SERVICII PUBLICE GENERALE	50.02	0	1.273.500	1.319.500	1.121.406	1.121.406	0	2.169.225	
Autoritati publice si actiuni externe	51.02	0	1.273.500	1.314.500	1.117.869	1.117.869	0	2.165.888	
Autoritati executive si legislative	51.02.01	0	1.273.500	1.314.500	1.117.869	1.117.869	0	2.165.888	
Autoritati executive	51.02.01.03	0	1.273.500	1.314.500	1.117.869	1.117.869	0	2.165.888	
Transferuri cu caracter general intre diferite nivele ale administratiei	56.02	0	5.000	5.000	3.537	3.537	0	3.537	
Transferuri din bugetele consiliilor judetane pentru finantarea centrelor pentru protectia copilului	56.02.06	0	5.000	5.000	3.537	3.537	0	3.537	
Partea a II-a APARARE, ORDINE PUBLICA SI SIGURANTA NATIONALA	59.02	0	44.000	44.000	29.579	29.579	0	27.832	
Ordine publica si siguranta nationala	61.02	0	44.000	44.000	29.579	29.579	0	27.832	
Ordine publica	61.02.03	0	44.000	44.000	29.579	29.579	0	27.832	
Politie locala	61.02.03.04	0	44.000	44.000	29.579	29.579	0	27.832	
Partea a III-a CHELTUIELI SOCIAL-CULTURALE	64.02	0	1.915.500	2.953.800	2.751.431	2.751.431	0	2.717.409	
Invatamant	65.02	0	1.150.000	2.120.300	2.030.105	2.030.105	0	1.981.255	
Invatamant prescolar si primar	65.02.03	0	0	0	0	0	0	668	
Invatamant primar	65.02.03.02	0	0	0	0	0	0	668	
Invatamant secundar	65.02.04	0	1.145.000	2.115.300	2.027.655	2.027.655	0	1.978.137	
Invatamant secundar inferior	65.02.04.01	0	1.145.000	2.115.300	2.027.655	2.027.655	0	1.963.837	
Invatamant profesional	65.02.04.03	0	0	0	0	0	0	14.300	
Alte cheltuieli in domeniul invatamantului	65.02.50	0	5.000	5.000	2.450	2.450	0	2.450	
Sanatate	66.02	0	44.000	44.000	28.493	28.493	0	31.004	
Alte cheltuieli in domeniul sanatatii	66.02.50	0	44.000	44.000	28.493	28.493	0	31.004	
Alte institutii si actiuni sanitare	66.02.50.50	0	44.000	44.000	28.493	28.493	0	31.004	

Denumirea indicatorilor	Cod indicator	Credite de angajament	Credite bugetare		Angajamente bugetare	Angajamente legale	Plaf. efectuate	Angajamente legale de platit	Cheltuieli efective
			initiale	definitive					
Cultura, recreere si religie	67.02	0	223.500	238.500	159.631	159.631	0	184.773	
Servicii culturale	67.02.03	0	123.500	123.500	73.806	73.806	0	78.368	
Biblioteci publice comunale, orasanessti, municipale	67.02.03.02	0	19.500	19.500	14.083	14.083	0	14.637	
Camine culturale	67.02.03.07	0	104.000	104.000	59.723	59.723	0	63.732	
Servicii recreative si sportive	67.02.05	0	10.000	10.000	0	0	0	578	
Sport	67.02.05.01	0	10.000	10.000	0	0	0	579	
Servicii religioase	67.02.06	0	60.000	75.000	75.000	75.000	0	75.000	
Alte servicii în domeniile culturii, recreerii si religii	67.02.50	0	80.000	30.000	10.825	10.825	0	10.825	
Asigurari si asistentă sociala	68.02	0	498.000	561.000	533.202	533.202	0	540.377	
Asistența sociala în caz de boli si invaliditati	68.02.05	0	463.000	498.000	496.463	496.463	0	503.638	
Asistența sociala în caz de invaliditate	68.02.05.02	0	463.000	498.000	496.463	496.463	0	503.638	
Prevenirea excluderii sociale	68.02.15	0	35.000	53.000	36.739	36.739	0	36.739	
Ajutor social	68.02.15.01	0	35.000	53.000	36.739	36.739	0	36.739	
Partea a IV-a SERVICII SI DEZVOLTARE PUBLICA, LOCUINTE, MEDIU SI APE	69.02	0	200.000	471.000	374.406	374.406	0	137.680	
Locuinte, servicii si dezvoltare publica	70.02	0	200.000	471.000	374.406	374.406	0	137.680	
Alimentare cu apa si amenajari hidrotehnice	70.02.05	0	40.000	253.000	200.915	200.915	0	0	
Alimentare cu apa	70.02.05.01	0	40.000	253.000	200.915	200.915	0	0	
Iluminat public si electrificari rurale	70.02.06	0	160.000	218.000	173.491	173.491	0	137.680	
Partea a V-a ACTIUNI ECONOMICE	79.02	0	1.920.100	3.794.650	1.539.933	1.539.933	0	281.460	
Transporturi	84.02	0	1.861.100	3.735.650	1.486.859	1.486.859	0	226.965	
Transport rutier	84.02.03	0	1.861.100	3.735.650	1.486.859	1.486.859	0	226.965	
Drumuri si poduri	84.02.03.01	0	1.861.100	3.735.650	1.486.859	1.486.859	0	226.965	
Alte actiuni economice	87.02	0	59.000	59.000	53.074	53.074	0	54.495	
Turism	87.02.04	0	59.000	59.000	53.074	53.074	0	54.495	
Partea a VII-a REZERVE, EXCEDENT/DEFICIT	96.02	0	1.203.100	0	0	0	0	0	
Excedent	98.02	0	0	0	0	0	0	0	
Deficit	99.02	0	1.203.100	0	0	0	0	0	
SECȚIUNEA DE FUNCȚIONARE		0	3.233.000	3.463.000	3.119.858	3.119.858	0	3.073.000	
TOTAL CHELTUIELI		0	3.233.000	3.463.000	3.119.858	3.119.858	0	3.073.000	

Denumirea indicatorilor	Cod indicator	Credite de angajament	Credite bugetare		Angajamente bugetare	Angajamente legale	Plafond efectuate	Angajamente legale de platit	Cheltuieli efective
			initiale	definitive					
Partea I-a SERVICIIL PUBLICE GENERALE	50.02	0	1.153.500	1.147.500	1.022.367	1.022.367	1.022.367	0	1.003.543
Autoritati publice si actiuni externe	51.02	0	1.148.500	1.142.500	1.018.830	1.018.830	1.018.830	0	1.000.006
Autoritati executive si legislative	51.02.01	0	1.148.500	1.142.500	1.018.830	1.018.830	1.018.830	0	1.000.006
Autoritati executive	51.02.01.03	0	1.148.500	1.142.500	1.018.830	1.018.830	1.018.830	0	1.000.006
Transferuri cu caracter general intre diferite nivele ale administratiei	56.02	0	5.000	5.000	3.537	3.537	3.537	0	3.537
Transferuri din bugetele consiliilor judetene pentru finantarea centrelor pentru protectia copilului	56.02.06	0	5.000	5.000	3.537	3.537	3.537	0	3.537
Partea a II-a APARARE, ORDINE PUBLICA SI SIGURANTA NATIONALA	59.02	0	44.000	44.000	29.579	29.579	29.579	0	27.832
Ordine publica si siguranta nationala	61.02	0	44.000	44.000	29.579	29.579	29.579	0	27.832
Ordine publica	61.02.03	0	44.000	44.000	29.579	29.579	29.579	0	27.832
Politie locala	61.02.03.04	0	44.000	44.000	29.579	29.579	29.579	0	27.832
Partea a III-a CHELTUIELI SOCIAL-CUI TURALE	64.02	0	1.781.500	1.959.500	1.841.347	1.841.347	1.841.347	0	1.849.450
Invatamant	65.02	0	1.016.000	1.126.000	1.120.021	1.120.021	1.120.021	0	1.119.071
Invatamant secundar	65.02.04	0	1.011.000	1.121.000	1.117.571	1.117.571	1.117.571	0	1.116.621
Invatamant secundar inferior	65.02.04.01	0	1.011.000	1.121.000	1.117.571	1.117.571	1.117.571	0	1.116.621
Alte cheltuieli in domeniul invatamantului	65.02.50	0	5.000	5.000	2.450	2.450	2.450	0	2.450
Sanatate	66.02	0	44.000	44.000	28.493	28.493	28.493	0	31.004
Alte cheltuieli in domeniul sanatatii	66.02.50	0	44.000	44.000	28.493	28.493	28.493	0	31.004
Alte institutii si actiuni sanitare	66.02.50.50	0	44.000	44.000	28.493	28.493	28.493	0	31.004
Cultura, recreere si religie	67.02	0	223.500	238.500	159.631	159.631	159.631	0	158.998
Servicii culturale	67.02.03	0	123.500	123.500	73.806	73.806	73.806	0	73.173
Biblioteca publica comunale, orasenești, municipale	67.02.03.02	0	19.500	19.500	14.083	14.083	14.083	0	14.637
Camine culturale	67.02.03.07	0	104.000	104.000	59.723	59.723	59.723	0	58.536
Servicii recreative si sportive	67.02.05	0	10.000	10.000	0	0	0	0	0
Sport	67.02.05.01	0	10.000	10.000	0	0	0	0	0
Servicii religioase	67.02.06	0	60.000	75.000	75.000	75.000	75.000	0	75.000
Alte servicii in domeniul culturii, recreerii si religiei	67.02.50	0	30.000	30.000	10.825	10.825	10.825	0	10.825
Asigurat si asistenta sociala	68.02	0	498.000	551.000	533.202	533.202	533.202	0	540.377
Asistenta sociala in caz de boala si invaliditati	68.02.05	0	463.000	498.000	496.463	496.463	496.463	0	503.638

Denumirea indicatorilor	Cod indicator	Credite de angajament	Credite bugetare		Angajamente bugetare	Angajamente legale	Plati efectuate	Angajamente legale de platit	Cheltuieli efective
			initiale	definitive					
Asistenta sociala in caz de invaliditate	68.02.05.02	0	463.000	498.000	496.463	496.463	496.463	0	503.633
Prevenirea excluderii sociale	68.02.15	0	35.000	53.000	36.739	36.739	36.739	0	36.739
Ajutor social	68.02.15.01	0	35.000	53.000	36.739	36.739	36.739	0	36.739
Partea a IV-a SERVICII SI DEZVOLTARE PUBLICA, LOCUINTE, MEDIU SI APE	69.02	0	160.000	218.000	173.491	173.491	173.491	0	137.680
Locuinte, servicii si dezvoltare publica	70.02	0	160.000	218.000	173.491	173.491	173.491	0	137.680
Iluminat public si electrificari rurale	70.02.06	0	160.000	218.000	173.491	173.491	173.491	0	137.680
Partea a V-a ACTIUNI ECONOMICE	79.02	0	94.000	94.000	53.074	53.074	53.074	0	54.495
Transporturi	84.02	0	35.000	35.000	0	0	0	0	0
Transport rutier	84.02.03	0	35.000	35.000	0	0	0	0	0
Drumuri si poduri	84.02.03.01	0	35.000	35.000	0	0	0	0	0
Alte actiuni economice	87.02	0	59.000	59.000	53.074	53.074	53.074	0	54.495
Turism	87.02.04	0	59.000	59.000	53.074	53.074	53.074	0	54.495
Partea a VII-a REZERVE, EXCEDENT/DEFICIT	96.02	0	1.203.100	0	0	0	1.420.308	0	0
Excedent	96.02	0	0	0	0	0	1.420.308	0	0
Deficit	99.02	0	1.203.100	0	0	0	0	0	0
SEC TIUNEA DE DEZVOLTARE		0	2.125.100	5.119.950	2.696.897	2.696.897	2.696.897	0	2.260.606
TOTAL CHELTUIELI		0	2.125.100	5.119.950	2.696.897	2.696.897	2.696.897	0	2.260.606
Partea I-a SERVICII PUBLICE GENERALE	50.02	0	125.000	172.000	99.039	99.039	99.039	0	1.165.682
Autoritati publice si actiuni externe	51.02	0	125.000	172.000	99.039	99.039	99.039	0	1.165.682
Autoritati executive si legislative	51.02.01	0	125.000	172.000	99.039	99.039	99.039	0	1.165.682
Autoritati executive	51.02.01.03	0	125.000	172.000	99.039	99.039	99.039	0	1.165.682
Partea a III-a CHELTUIELI SOCIAL-CULTURALE	64.02	0	134.000	994.300	910.084	910.084	910.084	0	867.959
Invatamant	65.02	0	134.000	994.300	910.084	910.084	910.084	0	867.959
Invatamant prescolar si primar	65.02.03	0	0	0	0	0	0	0	668
Invatamant primar	65.02.03.02	0	0	0	0	0	0	0	668
Invatamant secundar	65.02.04	0	134.000	994.300	910.084	910.084	910.084	0	861.516
Invatamant secundar inferior	65.02.04.01	0	134.000	994.300	910.084	910.084	910.084	0	847.216
Invatamant profesional	65.02.04.03	0	0	0	0	0	0	0	14.300
Cultura, recreere si religie	67.02	0	0	0	0	0	0	0	5.775

Denumirea indicatorilor	Cod indicator	Credite de angajament	Credite bugetare		Angajamente bugetare	Angajamente legale	Plati efectuate	Angajamente legale de platit	Cheltuieli efective
			initiale	definitive					
Servicii culturale	67.02.03	0	0	0	0	0	0	0	5.196
Camine culturale	67.02.03.07	0	0	0	0	0	0	0	5.196
Servicii recreative si sportive	67.02.05	0	0	0	0	0	0	0	579
Sport	67.02.05.01	0	0	0	0	0	0	0	579
Partea a IV-a SERVICII SI DEZVOLTARE PUBLICA, LOCUINTE, MEDIU SI SAPE	69.02	0	40.000	253.000	200.915	200.915	200.915	0	0
Locuinte, servicii si dezvoltare publica	70.02	0	40.000	253.000	200.915	200.915	200.915	0	0
Alimentare cu apa si amenajari hidrotehnice	70.02.05	0	40.000	253.000	200.915	200.915	200.915	0	0
Alimentare cu apa	70.02.05.01	0	40.000	253.000	200.915	200.915	200.915	0	0
Partea a V-a ACTIVITATI ECONOMICE	79.02	0	1.826.100	3.700.650	1.486.859	1.486.859	1.486.859	0	226.965
Transporturi	84.02	0	1.826.100	3.700.650	1.486.859	1.486.859	1.486.859	0	226.965
Transport rutier	84.02.08	0	1.826.100	3.700.650	1.486.859	1.486.859	1.486.859	0	226.965
Drumuri si poduri	84.02.08.01	0	1.826.100	3.700.650	1.486.859	1.486.859	1.486.859	0	226.965
Partea a VI-a REZERVA, EXCEDENT/DEFICIT	96.02	0	1.203.100	0	0	0	1.420.306	0	0
Excedent	96.02	0	0	0	0	0	1.420.306	0	0
Deficit	99.02	0	1.203.100	0	0	0	0	0	0



COPIE BUCI

**CONTUL DE EXECUTIE A BUGETULUI LOCAL- VENITURI**  
la data de 31.12.2017

cod 20

Denumirea indicatorilor	Cod indicator	Prevederi bugetare		Prevederi bugetare trimestriale / definitive	Drepturi constatate		Incasari realizate	Sfingeri pe alte cai decat incasari	Drepturi constatate de incasat de incasat 8-3-6-7
		1 initiale	2		3=4+5 Total, din care:	4 din anii precedenti			
<b>A</b>	<b>B</b>								
<b>VENITURI - TOTAL</b>	<b>00.01</b>	922.000	5.119.950	3.978.661	4	5	6	7	8-3-6-7
VENITURI PROPRII	48.02	0	0	3.978.661	0	0	3.978.661	0	0
I. VENITURI CURENTE	00.02	1.844.000	2.139.000	2.068.778	0	0	2.068.778	0	0
A. VENITURI FISCALE	00.03	0	0	0	0	0	0	0	0
A1. IMPOZIT PE VENIT, PROFIT SI CASTIGURI DIN CAPITAL	00.04	1.844.000	2.139.000	2.068.778	0	0	2.068.778	0	0
A1.1. IMPOZIT PE VENIT, PROFIT SI CASTIGURI DIN CAPITAL DE LA PERSOANE JURIDICE (cod 01.02)	00.05	0	0	0	0	0	0	0	0
Impozit pe profit (cod 01.02.01)	01.02	0	0	0	0	0	0	0	0
Impozit pe profit de la agentii economici	01.02.01	0	0	0	0	0	0	0	0
Impozit pe venit (cod 03.02.18)	03.02	25.000	25.000	12.665	0	12.665	12.665	0	0
Impozitul pe veniturile din transferul proprietatilor imobiliare din patrimoniul personal	03.02.18	25.000	25.000	12.665	0	12.665	12.665	0	0
A1.2. IMPOZIT PE VENIT, PROFIT SI CASTIGURI DIN CAPITAL DE LA PERSOANE FIZICE (cod 04.02)	00.06	0	0	0	0	0	0	0	0
Cote si sume defalcate din impozitul pe venit (cod 04.02.01+04.02.04)	04.02	1.819.000	2.114.000	2.056.113	0	2.056.113	2.056.113	0	0
Cote defalcate din impozitul pe venit	04.02.01	210.000	320.000	275.108	0	275.108	275.108	0	0
Suma alocate din cotele defalcate din impozitul pe venit pentru echilibrarea bugetelor locale	04.02.04	1.609.000	1.794.000	1.781.005	0	1.781.005	1.781.005	0	0
A1.3. ALTE IMPOZITE PE VENIT, PROFIT SI CASTIGURI DIN CAPITAL (cod 05.02)	00.07	370.000	370.000	1.176.916	1.251.529	-74.613	340.151	0	836.765
Alte impozite pe venit, profit si castiguri din capital de la persoane fizice (cod 05.02.50)	05.02	0	0	0	0	0	0	0	0
Alte impozite pe venit, profit si castiguri din capital	05.02.50	0	0	0	0	0	0	0	0
A2 IMPOZIT PE SALARII - TOTAL (cod 06.02)	06.02	0	0	0	0	0	0	0	0
Impozit pe salarii (cod 06.02.02)	06.02	0	0	0	0	0	0	0	0
Cote defalcate din impozitul pe salarii	06.02.02	0	0	0	0	0	0	0	0

A		B	1	2	3=4+5	4	5	6	7	8=3-6-7
<b>A3. IMPOZITE SI TAXE PE PROPRIETATE (cod 07.02)</b>		06.09	65.000	65.000	599.376	548.444	50.932	70.740		528.636
Impozite si taxe pe proprietate (cod 07.02.01+07.02.02+07.02.03+07.02.50)		07.02	370.000	370.000	1.176.916	1.251.529	-74.613	340.151		836.765
Impozit si taxa pe cladiri (cod 07.02.01.01+07.02.01.02)		07.02.01	191.000	191.000	777.283	1.044.664	-267.381	126.025		651.258
Impozitul pe cladiri de la persoane fizice		07.02.01.01	51.000	51.000	76.888	41.544	35.344	40.278		36.610
Impozit si taxa pe cladiri de la persoane juridice		07.02.01.02	140.000	140.000	700.395	1.003.120	-302.725	85.747		614.648
Impozit si taxa pe teren (cod 07.02.02.01 la 07.02.02.03)		07.02.02	169.000	169.000	390.421	206.502	183.819	204.914		185.907
Impozitul pe terenuri de la persoane fizice		07.02.02.01	75.000	75.000	173.461	81.582	91.879	83.198		90.263
Impozit si taxa pe teren de la persoane juridice		07.02.02.02	9.000	9.000	44.508	11.954	32.554	33.544		10.364
Impozitul pe terenul extravilan		07.02.02.03	85.000	85.000	172.452	113.066	59.386	88.172		84.280
Taxe judiciare de timbru si alte taxe de timbru		07.02.03	10.000	10.000	9.212	263	8.949	9.212		0
Alte impozite si taxe pe proprietate		07.02.50	0	0	0	0	0	0		0
<b>A4. IMPOZITE SI TAXE PE BUNURI SI SERVICII (cod 11.02)</b>			852.000	1.046.000	1.143.000	0	1.143.000	1.143.000		0
Sume defalcate din TVA (cod 11.02.01 la 11.02.07)		11.02	0	0	0	0	0	0		0
Sume defalcate din taxa pe valoarea adaugata pentru finantarea cheltuielilor descentralizate la nivelul judetelor		11.02.01	0	0	0	0	0	0		0
Sume defalcate din taxa pe valoarea adaugata pentru finantarea cheltuielilor descentralizate la nivelul comunelor, oraselor, municipiilor, si sectoarelor si Municipiului Bucuresti		11.02.02	1.437.000	1.572.000	1.564.615	0	1.564.615	1.564.615		0
Sume defalcate din taxa pe valoarea adaugata pentru sistemele centralizate de productie si distributie a energiei termice		11.02.04	LN?110204	LN?110204	LN?110204	LN?110204	LN?10204	LN?110204	LN?110204	LN?110204
Sume defalcate din taxa pe valoarea adaugata pentru drumuri		11.02.05	0	0	0	0	0	0		0
Sume defalcate din taxa pe valoarea adaugata pentru echilibrarea bugetelor locale		11.02.06	232.000	226.000	226.000	0	226.000	226.000		0
Sume defalcate din taxa pe valoarea adaugata pentru dezvoltarea infrastructurii si a bazelor sportive din spatiul rural		11.02.07	0	0	0	0	0	0		0
<b>Alte impozite si taxe generale pe bunuri si servicii (cod 12.02.07)</b>		12.02	0	0	0	0	0	0		0
Taxe hoteliere		12.02.07	0	0	0	0	0	0		0
<b>Taxe pe servicii specifice (cod 15.02.01+15.02.50)</b>		15.02	0	0	0	0	0	0		0
Impozit pe spectacole		15.02.01	0	0	0	0	0	0		0
Alte taxe pe servicii specifice		15.02.50	0	0	0	0	0	0		0

A	B	1	2	3=4+5	4	5	6	7	8=3-6-7
Taxe pe utilizarea bunurilor, autorizarea utilizării bunurilor sau pe desfasurarea de activități (cod 16.02.02+16.02.03+16.02.50)	16.02	55.000	55.000	99.456	51.105	48.351	50.530	0	48.926
Taxa asupra mijloacelor de transport (cod 16.02.02.01+16.02.02.02)	16.02.02	55.000	55.000	99.456	51.105	48.351	50.530	0	48.926
Impozitul pe mijloacele de transport deținute de persoane fizice*	16.02.02.01	45.000	45.000	81.246	40.987	40.259	42.130	0	39.116
Impozitul pe mijloacele de transport deținute de persoane juridice*	16.02.02.02	10.000	10.000	18.210	10.118	8.092	8.400	0	9.810
Taxe și taxe pentru eliberarea de licențe și autorizații de funcționare	16.02.03	0	0	0	0	0	0	0	0
Alte taxe pe utilizarea bunurilor, autorizarea utilizării bunurilor sau pe desfasurare de activități	16.02.50	0	0	0	0	0	0	0	0
<b>A6. ALTE IMPOZITE SI TAXE FISCALE</b>	00.11	0	0	0	0	0	0	0	0
Alte impozite și taxe fiscale (cod 18.02.50)	18.02	65.000	65.000	599.376	548.444	50.932	70.740	0	528.636
Alte impozite și taxe	18.02.50	65.000	65.000	599.376	548.444	50.932	70.740	0	528.636
<b>C. VENITURI NEFISCALE</b>	00.12	852.000	1.046.000	1.143.000	0	1.143.000	1.143.000	0	0
<b>C1. VENITURI DIN PROPRIETATE (cod 30.02+31.02)</b>	00.13	0	0	0	0	0	0	0	0
Venituri din proprietate (cod 30.02.01 la 30.02.50)	30.02	0	0	0	0	0	0	0	0
Versaminte din profitul net al regiilor autonome, societăților și companiilor naționale	30.02.01	0	0	0	0	0	0	0	0
Restituiri de fonduri din finanțarea bugetară a anilor precedenți	30.02.03	LN7300203	LN7300203	LN7300203	LN7300203	LN7300203	LN7300203	LN7300203	LN7300203
Venituri din concesiuni și închirieri	30.02.05	0	0	0	0	0	0	0	0
Venituri din dividende	30.02.08	0	0	0	0	0	0	0	0
Venituri din dividende de la alți platfiori	30.02.08.02	0	0	0	0	0	0	0	0
Alte venituri din proprietate	30.02.50	0	0	0	0	0	0	0	0
Venituri din dobanzi (cod 31.02.03)	31.02	0	0	0	0	0	0	0	0
Alte venituri din dobanzi	31.02.03	0	0	0	0	0	0	0	0
<b>C2. VANZARI DE BUNURI SI SERVICII</b>	00.14	0	1.203.100	0	0	0	0	0	0
Venituri din prestări de servicii și alte activități (cod 33.02.08 la 33.02.50)	33.02	0	0	0	0	0	0	0	0
Venituri din prestări de servicii	33.02.08	0	0	0	0	0	0	0	0
Contribuția parinților sau susținătorilor legali pentru întreținerea copiilor în creșe	33.02.10	0	0	0	0	0	0	0	0
Contribuția persoanelor beneficiare ale cantinelor de ajutor social	33.02.12	0	0	0	0	0	0	0	0
Taxe din activități cadastrale și agricultură	33.02.24	0	0	0	0	0	0	0	0
Contribuția lunară a parinților pentru întreținerea copiilor în unitățile de protecție socială	33.02.27	0	0	0	0	0	0	0	0
Venituri din recuperarea cheltuielilor de judecată, imputații și despagubiri	33.02.28	0	0	0	0	0	0	0	0



		A							8-3-6-7
		1	2	3=4+5	4	5	6	7	
Alte venituri din prestari de servicii si alte activitati		0	0	0	0	0	0	0	0
<b>Venituri din taxe administrative, eliberari permise (cod 34.02.02+34.02.50)</b>		6.000	6.000	1.216	0	1.216	0	0	0
Taxe extrajudiciare de timbru		6.000	6.000	1.216	0	1.216	0	0	0
Alte venituri din taxe administrative, eliberari permise		0	0	0	0	0	0	0	0
<b>Amenzi, penalitati si confiscari (cod 35.02.01 la 35.02.50)</b>		30.000	30.000	232.752	174.603	58.149	34.620	0	198.132
Venituri din amenzi si alte sanctiuni aplicate potrivit dispozitiilor legale		30.000	30.000	232.752	174.603	58.149	34.620	0	198.132
Penalitati pentru nedepunerea sau depunerea cu intarziere declaratiei de impozite si taxe		0	0	0	0	0	0	0	0
Incasari din valorificarea bunurilor confiscate, abandonate si alte sume constatate odata cu confiscarea potrivit legii		0	0	0	0	0	0	0	0
Alte amenzi, penalitati si confiscari		0	0	0	0	0	0	0	0
<b>Diverse venituri (cod 36.02.05 la 36.02.50)</b>		0	0	0	0	0	0	0	0
Varsaminte din veniturile si/sau disponibilitatile institutiilor		0	0	0	0	0	0	0	0
Venituri din atubare de stat recuperate		0	0	0	0	0	0	0	0
Alte venituri		0	0	0	0	0	0	0	0
<b>Transferuri voluntare, altele decat subventiile (cod 37.02.01+37.02.50)</b>		852.000	1.046.000	1.143.000	0	1.143.000	1.143.000	0	0
Donatii si sponsorizari		0	0	2.000	0	2.000	2.000	0	0
Alte transferuri voluntare		0	0	0	0	0	0	0	0
<b>II. VENITURI DIN CAPITAL (cod 39.02)</b>		70.000	1.058.300	1.320.736	0	1.320.736	1.320.736	0	0
<b>Venituri din valorificarea unor bunuri (cod 39.02.01 la 39.02.07)</b>		0	0	0	0	0	0	0	0
Venituri din valorificarea unor bunuri ale institutiilor publice		0	0	0	0	0	0	0	0
Venituri din vanzarea locuintelor construite din fondurile statului		0	0	0	0	0	0	0	0
Venituri din privatizare		0	0	0	0	0	0	0	0
Venituri din vanzarea unor bunuri aparinand domeniului privat		0	0	0	0	0	0	0	0
<b>III. OPERATIUNI FINANCIARE (cod 40.02)</b>		70.000	1.058.300	1.320.736	0	1.320.736	1.320.736	0	0
<b>Incasari din rambursarea imprumuturilor acordate (cod 40.02.06 la 40.02.50)</b>		0	1.203.100	0	0	0	0	0	0
Incasari din rambursarea imprumuturilor pentru iniiintarea unor instituii si servicii publice de interes local sau a unor activitati finantate integral din venituri proprii		0	0	0	0	0	0	0	0
Incasari din rambursarea microcreditelor de la persoane fizice si juridice		0	0	0	0	0	0	0	0
Imprumuturi temporare din trezoreria statului *)		0	0	0	0	0	0	0	0

A		B	1	2	3=4+5	4	5	6	7	8=3-6-7
Sume din fondul de rulment pentru acoperirea goliurilor temporare de casa*)		40.02.11	0	0	0	0	0	0	0	0
Incasari din rambursarea altor imprumuturi acordate		40.02.50	0	0	0	0	0	0	0	0
IV. SUBVENTII (cod 42.02+43.02)		00.17	0	0	0	0	0	0	0	0
SUBVENTII DE LA ALTE NIVELE ALE ADMINISTRATIEI PUBLICE		00.18	70.000	1.058.300	1.023.116	0	1.023.116	1.023.116	0	0
Subventii de la bugetul de stat		42.02	70.000	1.058.300	1.023.116	0	1.023.116	1.023.116	0	0
A. De capital (cod 42.02.01 la 42.02.18)		00.19	LN798761020	LN798761020	LN798761020	LN798761020	LN798761020	LN798761020	LN798761020	LN798761020
Retehnologizarea centralilor termice si electrice de incalzire		42.02.01	0	0	0	0	0	0	0	0
Investitii finantate partial din imprumuturi externe		42.02.03	0	0	0	0	0	0	0	0
Planuri si regulamente de urbanism		42.02.05	0	0	0	0	0	0	0	0
Strazi care se vor amenaja in perimetrul destinate constructiilor de cazare de locuinte noi		42.02.06	0	0	0	0	0	0	0	0
Finantarea studiilor de fezabilitate aferente proiectelor SAPARD		42.02.07	0	0	0	0	0	0	0	0
Finantarea programului de pietruire a drumurilor comunale si alimentare cu apa a satelor		42.02.09	0	0	0	0	0	0	0	0
Finantarea actiunilor privind reducerea riscului seismic al constructiilor existente cu destinatie de locuinta		42.02.10	0	0	0	0	0	0	0	0
Subventii pentru reabilitarea termica a cladirilor de locuit		42.02.12	0	0	0	0	0	0	0	0
Subventii pentru finantarea programelor multianuale prioritare de mediu si gospodarie a apelor		42.02.13	0	0	0	0	0	0	0	0
Finantarea cheltuielilor de capital ale unitatilor de invatamant preuniversitar		42.02.14	0	0	0	0	0	0	0	0
Subventii primite din Fondul National de Dezvoltare		42.02.15	0	0	0	0	0	0	0	0
Subventii de la bugetul de stat catre bugetele locale pentru finantarea investitiilor la spitale		42.02.16	0	0	0	0	0	0	0	0
Subventii pentru finalizarea lucrarilor de constructie a asezarintelor culturale		42.02.17	0	0	0	0	0	0	0	0
Subventii primite din Fondul pentru dezvoltarea satului romanesc		42.02.18	0	0	0	0	0	0	0	0
B. CURENTE (cod 42.02.21 la 42.02.36)		00.20	LN798761021	LN798761021	LN798761021	LN798761021	LN798761021	LN798761021	LN798761021	LN798761021
Finantarea drepturilor acordate persoanelor cu handicap		42.02.21	0	0	0	0	0	0	0	0
Subventii primite din Fondul de Interventie		42.02.28	0	0	0	0	0	0	0	0
Finantarea lucrarilor de cadastru imobiliar		42.02.29	0	0	0	0	0	0	0	0

A	B	1	2	3=4+5	4	5	6	7	8=3-6-7
Subvenții pentru compensarea creșterilor neprevizionate ale prețurilor la combustibili	42.02.32	0	0	0	0	0	0	0	0
Srijin financiar pentru constituirea familiei	42.02.33	0	0	0	0	0	0	0	0
Subvenții pentru acordarea ajutorului pentru incalzirea locuintei cu lemne, carbuni, combustibili petrolieri	42.02.34	2.000	2.000	14.259	0	14.259	14.259	0	0
Subvenții din bugetul de stat pentru finantarea unităților de asistență medico-sociale	42.02.35	0	0	0	0	0	0	0	0
Subvenții pentru acordarea trusoului pentru nou-nascuții	42.02.36	0	0	0	0	0	0	0	0
<b>Subvenții de la alte administrații</b> <b>(cod 43.02.01 la 43.02.08)</b>	43.02	0	0	297.620	0	297.620	297.620	0	0
Subvenții primite de la bugetele consiliilor județene pentru protecția copilului	43.02.01	0	0	0	0	0	0	0	0
Subvenții de la bugetul asigurărilor pentru somaj către bugetele locale, pentru finantarea programelor pentru ocuparea temporară a forței de muncă și subvenționarea locurilor de muncă	43.02.04	0	0	0	0	0	0	0	0
Subvenții primite de la alte bugete locale pentru instituții de asistență socială pentru persoanele cu handicap	43.02.07	0	0	0	0	0	0	0	0
Subvenții primite de la bugetele consiliilor locale și județene pentru ajutoare în situații de extrema dificultate	43.02.08	0	0	0	0	0	0	0	0



CONTRAS  
2

## CONTUL DE EXECUTIEZE ADMINISTRATIA LOCALA - ACTIVITATI FINANTATE INTEGRAL DIN VENITURI PROPRII - CHELTUIELI

la data de 31.12.2017

Denumirea indicatorilor	Cod indicator	Credite de angajament	Credite bugetare		Angajamente bugetare	Angajamente legale	Plati efectuate	Angajamente legale de plată	Cheltuieli efective
			initiale	definitive					
TOTAL SECURILE FUNCTIONARE + DEZVOLTARE		0	1.220.000	1.461.280	885.045	885.045	885.045	0	880.309
TOTAL CHELTUIELI		0	1.220.000	1.461.280	885.045	885.045	885.045	0	880.309
Partea a III-a CHELTUIELI SOCIAL-CULTURALE	64.10	0	0	9.280	9.280	9.280	9.280	0	4.292
Invatamant	65.10	0	0	9.280	9.280	9.280	9.280	0	4.292
Invatamant secundar	65.10.04	0	0	9.280	9.280	9.280	9.280	0	4.292
Invatamant secundar inferior	65.10.04.01	0	0	9.280	9.280	9.280	9.280	0	4.292
Partea a IV-a SERVICII SI DEZVOLTARE PUBLICA, LOCUINTE, MEDIU SI APE	69.10	0	0	0	0	0	0	0	97.499
Protectia mediului	74.10	0	0	0	0	0	0	0	97.499
Alte servicii in domeniul protectiei mediului	74.10.50	0	0	0	0	0	0	0	97.499
Partea a V-a ACTIUNI ECONOMICE	79.10	0	1.220.000	1.452.000	885.765	885.765	885.765	0	576.518
Actiuni generale economice, comerciale si de munca	80.10	0	814.000	1.066.000	711.989	711.989	711.989	0	404.742
Actiuni generale economice si comerciale	80.10.01	0	814.000	1.066.000	711.989	711.989	711.989	0	404.742
Alte cheltuieli pentru actiuni generale economice si comerciale	80.10.01.30	0	814.000	1.066.000	711.989	711.989	711.989	0	404.742
Agricultura, silvicultura, piscicultura si vanatoare	83.10	0	406.000	386.000	173.776	173.776	173.776	0	173.776
Agricultura	83.10.03	0	406.000	386.000	173.776	173.776	173.776	0	173.776
Alte cheltuieli in domeniul agriculturii	83.10.03.30	0	406.000	386.000	173.776	173.776	173.776	0	173.776
Partea a VI-a REZERVE, EXCEDENT/DEFICIT	96.10	0	244.000	0	0	0	473.438	0	0
Excedent	96.10	0	244.000	0	0	0	473.438	0	0
Deficit	99.10	0	244.000	0	0	0	473.438	0	0
SECTIUNEA DE FUNCTIONARE		0	666.000	675.280	356.054	356.054	356.054	0	351.066
TOTAL CHELTUIELI		0	666.000	675.280	356.054	356.054	356.054	0	351.066
Partea a III-a CHELTUIELI SOCIAL-CULTURALE	64.10	0	0	9.280	9.280	9.280	9.280	0	4.292
Invatamant	65.10	0	0	9.280	9.280	9.280	9.280	0	4.292
Invatamant secundar	65.10.04	0	0	9.280	9.280	9.280	9.280	0	4.292

Denumirea indicatorilor	Cod indicator	Credite de angajament	Credite bugetare		Angajamente bugetare	Angajamente legale	Plati efectuate	Angajamente legate de platit	Cheltuieli efective
			initiale	definitive					
Inventar secundar anterior		0	0	0	9.280	9.280	9.280	0	4.292
Partea a V-a ACTIUNI ECONOMICE	65.10.04.01	0	0	0	9.280	9.280	9.280	0	4.292
Actiuni generale economice, comerciale si de munca	79.10	0	666.000	666.000	346.774	346.774	346.774	0	346.774
Actiuni generale economice si comerciale	80.10	0	280.000	280.000	172.998	172.998	172.998	0	172.998
Alte cheltuieli pentru actiuni generale economice si comerciale	80.10.01	0	260.000	260.000	172.998	172.998	172.998	0	172.998
Agricultura, silvicultura, piscicultura si vanatoare	80.10.01.30	0	260.000	260.000	172.998	172.998	172.998	0	172.998
Agricultura	83.10	0	406.000	386.000	173.776	173.776	173.776	0	173.776
Alte cheltuieli in domeniul agriculturii	83.10.03	0	406.000	386.000	173.776	173.776	173.776	0	173.776
Partea a VII-a REZERVE, EXCEDENT/DEFICIT	83.10.03.30	0	406.000	386.000	173.776	173.776	173.776	0	173.776
Excedent	96.10	0	244.000	0	0	0	473.438	0	0
Deficit	98.10	0	0	0	0	0	473.438	0	0
SECTIUNEA DE DEZVOLTARE	99.10	0	244.000	0	0	0	0	0	0
TOTAL CHELTUIELI		0	554.000	786.000	538.991	538.991	538.991	0	329.243
Partea a IV-a SERVICII SI DEZVOLTARE PUBLICA, LOCUINTE, MEDIU SI APE	69.10	0	554.000	786.000	538.991	538.991	538.991	0	329.243
Protectia mediului	74.10	0	0	0	0	0	0	0	97.499
Alte servicii in domeniul protectiei mediului	74.10.50	0	0	0	0	0	0	0	97.499
Partea a V-a ACTIUNI ECONOMICE	79.10	0	0	0	0	0	0	0	97.499
Actiuni generale economice, comerciale si de munca	80.10	0	554.000	786.000	538.991	538.991	538.991	0	261.744
Actiuni generale economice si comerciale	80.10.01	0	554.000	786.000	538.991	538.991	538.991	0	261.744
Alte cheltuieli pentru actiuni generale economice si comerciale	80.10.01.30	0	554.000	786.000	538.991	538.991	538.991	0	261.744
Partea a VII-a REZERVE, EXCEDENT/DEFICIT	96.10	0	244.000	0	0	0	473.438	0	0
Excedent	96.10	0	0	0	0	0	473.438	0	0
Deficit	99.10	0	244.000	0	0	0	0	0	0

COMPANII



**CONTUL DE EXECUTIE DE ADMINISTRATIA LOCALA - ACTIVITATI FINANTATE INTEGRAL DIN VENITURI PROPRII - VENITURI**  
la data de 31.12.2017

Anexa ... sursa 10

Denumirea indicatorilor	Cod indicator	Prevederi bugetare			Drepturi constatate		Incasari realizate	Stingeri pe alte cai decat incasari	Dreptului constatate de incasat
		anuale aprobate la finele perioadei de raportare	trimestriale cumulate	Total, din care:	din anul precedent	din anul curent			
<b>TOTAL SECTIUNILE FUNCTIONARE-DEZVOLTARE</b>									
<b>TOTAL VENITURI</b>		976.000	1.461.280	1.503.588	104.129	1.399.459	1.368.483	0	135.105
I. VENITURI CURENTE		976.000	1.461.280	1.503.588	104.129	1.399.459	1.368.483	0	135.105
C. VENITURI NEFISCALE		976.000	1.217.280	1.503.588	104.129	1.399.459	1.368.483	0	135.105
C1. VENITURI DIN PROPRIETATE		976.000	1.217.280	1.503.588	104.129	1.399.459	1.368.483	0	135.105
Venituri din proprietate	30.10	80.000	80.000	129.003	96.033	32.970	102.440	0	26.563
Alte venituri din proprietate	30.10.50	80.000	80.000	129.003	96.033	32.970	102.440	0	26.563
C2. VANZARI DE BUNURI SI SERVICII		896.000	80.000	1.374.585	8.096	1.366.489	1.266.043	0	26.563
Venituri din prestari de servicii si alte activitati	33.10	556.000	1.137.280	1.063.837	8.096	1.055.741	964.307	0	108.542
Alte venituri din prestari de servicii si alte activitati	33.10.50	595.000	827.000	1.063.837	8.096	1.055.741	964.307	0	99.530
Diverse venituri	36.10	301.000	301.000	301.468	0	301.468	292.456	0	9.012
Alte venituri	36.10.50	301.000	301.000	301.468	0	301.468	292.456	0	9.012
Transferuri voluntare, altele decat subventiile	37.10	0	9.280	9.280	0	9.280	9.280	0	0
Donatii si sponsorizari	37.10.01	0	9.280	9.280	0	9.280	9.280	0	0
Vansamirte din sectiunea de functionare pentru finantarea sectiunii de dezvoltare a bugetului de venituri proprii si subventii	37.10.03	-310.000	-542.000	-351.460	0	-351.460	-351.460	0	0
Vansamirte din sectiunea de functionare	37.10.04	310.000	542.000	351.460	0	351.460	351.460	0	0
<b>II. VENITURI DIN CAPITAL</b>		0	244.000	0	0	0	0	0	0
Incasari din rambursarea imprumuturilor acordate	40.10	0	244.000	0	0	0	0	0	0
Sume utilizate din excedentul anului precedent pentru efectuarea de cheltuieli	40.10.15	0	244.000	0	0	0	0	0	0
Sume utilizate de administratiile locale din excedentul anului precedent pentru sectiunea de dezvoltare	40.10.15.02	0	244.000	0	0	0	0	0	0
<b>SECTIUNEA DE FUNCTIONARE</b>		666.000	675.280	1.152.128	104.129	1.047.999	1.017.023	0	135.105

Denumirea indicatorilor	Cod indicator	Prevederi bugetare		Drepturi constatate			Incasari realizate	Stingeri pe alte cai decat incasari	Drepturi constatate de incasat
		anuale aprobate la finele perioadei de raportare	trimestriale cumulate	Total, din care:	din anii precedenti	din anul curent			
<b>TOTAL VENITURI</b>									
I. VENITURI CURENTE		595.000	675.280	1.152.128	104.129	1.047.999	1.017.023	0	135.105
C. VENITURI NEFISCALE		666.000	675.280	1.152.128	104.129	1.047.999	1.017.023	0	135.105
C1. VENITURI DIN PROPRIETATE		80.000	80.000	129.003	96.033	1.047.999	1.017.023	0	135.105
Venituri din proprietate	30.10	80.000	80.000	129.003	96.033	32.970	102.440	0	26.563
Alte venituri din proprietate	30.10.50	80.000	80.000	129.003	96.033	32.970	102.440	0	26.563
C2. VANZARI DE BUNURI SI SERVICII		595.000	595.280	1.023.125	8.096	1.015.029	914.563	0	26.563
Venituri din prestari de servicii si alte activitati	33.10	595.000	827.000	1.063.837	8.096	1.055.741	964.307	0	108.542
Alte venituri din prestari de servicii si alte activitati	33.10.50	595.000	827.000	1.063.837	8.096	1.055.741	964.307	0	99.530
Diverse venituri	36.10	301.000	361.000	301.468	0	301.468	292.456	0	9.012
Alte venituri	36.10.50	301.000	301.000	301.468	0	301.468	292.456	0	9.012
Transferuri voluntare, altele decat subventiile	37.10	-310.000	-532.720	-342.180	0	-342.180	-342.180	0	0
Donatii si sponsorizari	37.10.01	0	9.280	9.280	0	9.280	9.280	0	0
Varsaminte din sectiunea de functionare pentru finantarea sectiunii de dezvoltare a bugetului de venituri proprii si subventii	37.10.03	-310.000	-542.000	-351.460	0	-351.460	-351.460	0	0
<b>SECTIUNEA DE DEZVOLTARE</b>									
<b>TOTAL VENITURI</b>		310.000	786.000	351.460	0	351.460	351.460	0	0
I. VENITURI CURENTE		310.000	786.000	351.460	0	351.460	351.460	0	0
C. VENITURI NEFISCALE		310.000	542.000	351.460	0	351.460	351.460	0	0
C2. VANZARI DE BUNURI SI SERVICII		310.000	542.000	351.460	0	351.460	351.460	0	0
Transferuri voluntare, altele decat subventiile	37.10	310.000	542.000	351.460	0	351.460	351.460	0	0
Varsaminte din sectiunea de functionare	37.10.04	310.000	542.000	351.460	0	351.460	351.460	0	0
<b>II. VENITURI DIN CAPITAL</b>		0	244.000	0	0	0	0	0	0
Incasari din rambursarea imprumuturilor acordate	40.10	0	244.000	0	0	0	0	0	0
Suma utilizate din excedentul anului precedent pentru efectuarea de cheltuieli	40.10.15	0	244.000	0	0	0	0	0	0
Suma utilizate de administratiile locale din excedentul anului precedent pentru sectiunea de dezvoltare	40.10.15.01	0	244.000	0	0	0	0	0	0

CONTABIL

