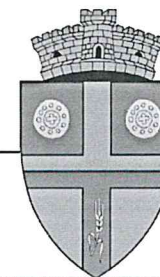




ROMÂNIA  
UNITATEA ADMINISTRATIV TERITORIALĂ  
COMUNA BOLDUR




Str.Principală nr.176, Boldur, jud. Timiș, Tel/Fax:0256/356947;  
[www.primăriaboldur.ro](http://www.primăriaboldur.ro) E-mail: [primăriaboldur@gmail.com](mailto:primăriaboldur@gmail.com)

*COMUNA BOLDUR*

*D. D. S.*

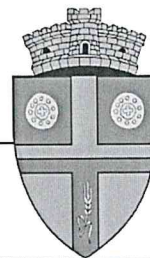
*TRIMESTRUL IV*

*31.12.2025*





ROMÂNIA  
UNITATEA ADMINISTRATIV TERITORIALĂ  
COMUNA BOLDUR



Str.Principală nr.176, Boldur, jud. Timiș, Tel/Fax:0256/356947;  
[www.primariaboldur.ro](http://www.primariaboldur.ro) E-mail: [primariaboldur@gmail.com](mailto:primariaboldur@gmail.com)

Nr. de înregistrare  
798 din 24.02.2026

Către,

**DIRECȚIA GENERALĂ REGIONALĂ A FINANTELOR PUBLICE**  
**ADMINISTRAȚIA JUDEȚEANĂ A FINANTELOR PUBLICE TIMIȘOARA**

Subsemnata COMUNA BOLDUR, reprezentată legal de primar STOI  
CONSTANTIN – CRISTIAN, vă depunem alăturat raportările contabile trimestriale la  
data de 31.12.2025.

Ne asumăm răspunderea pentru întocmire și confirmăm că corespund cu  
realitatea .

PRIMAR,

STOI CONSTANTIN – CRISTIAN

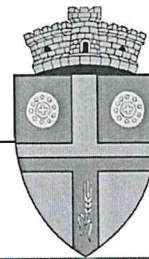
INSPECTOR DE SPECIALITATE,

ANDRIEȘ GIANINA – MIRABELA





ROMÂNIA  
UNITATEA ADMINISTRATIV TERITORIALĂ  
COMUNA BOLDUR



Str.Principală nr.176, Boldur, jud. Timiș, Tel/Fax:0256/356947;  
[www.primariaboldur.ro](http://www.primariaboldur.ro) E-mail: [primariaboldur@gmail.com](mailto:primariaboldur@gmail.com)

Nr. de înregistrare  
799/ 24.02.2026

## DECLARAȚIE

**în conformitate cu prevederile art. 30 din Legea Contabilității nr. 82/1991**

S-au întocmit situațiile financiare trimestriale la 31.12.2025 pentru:

COMUNA BOLDUR

Sat Boldur, Str. Principală, Nr. 176

CUI: 4357945

Primarul Comunei Boldur își asumă răspunderea pentru întocmirea  
situațiilor financiare trimestriale și confirmă că corespund cu realitatea .

PRIMAR,

STOI CONSTANTIN – CRISTIAN

INSPECTOR DE SPECIALITATE,

ANDRIEȘ GIANINA – MIRABELA



**RAPORT EXPLICATIV  
LA SITUAȚIA FINANCIARA ÎNTOCMITĂ  
LA DATA DE 31 DECEMBRIE 2025**

Situația financiară privind execuția bugetului local pe ansamblul UAT Boldur a fost întocmită prin centralizarea situațiilor financiare prezentate de instituțiile publice din subordine, în conformitate cu prevederile Legii contabilității nr. 82/1991, republicată, cu modificările și completările ulterioare, precum și ale Ordinului ministrului finanțelor nr. 699/2024 *privind transmiterea situațiilor financiare trimestriale și anuale, precum și a unor rapoartări financiare lunare centralizate întocmite de instituțiile publice începând cu anul 2024 și pentru modificarea și completarea unor ordine ale ministrului finanțelor publice în domeniul contabilității instituțiilor publice.*

Prezenta nota s-a întocmit având ca bază rapoartele generate de sistemul național de raportare -Forexbug și cuprinde notele explicative prevăzute la pct. 27.2-27.12 din cap II din Anexa nr. 1 la Ordinul ministrului finanțelor publice nr. 1.801/2020, cu modificările și completările ulterioare.

**1. Contul de execuție buget local**

Contul de execuție buget local al UAT Boldur rezultat în baza Legii privind finanțele publice locale nr. 273/2006, cu modificările și completările ulterioare, a Legii bugetului de stat pe anul 2024, nr. 421/2023, se prezintă astfel:

**VENITURI:**

a) analiza prevederilor bugetare

- prevederi bugetare totale 10.889.420 lei din care venituri proprii 5.092.020 lei, sume defalcate din taxa pe valoarea adăugată 2.233.00 lei, transferuri voluntare, altele decât subvențiile 0,00 lei, subvenții de la alte nivele ale administrației publice 3.564.400 lei și sume primite de la Uniunea Europeană/alți donatori în contul plăților efectuate și refinanțări 0,00 lei.

b) drepturile constatate 10.236.540 lei reprezentând totalul sumelor din anii precedenți și din anul curent.

c) stingerile de debite pe diverse căi 0,00 lei reprezentând Subvenții de la alte administrații.

d) drepturi constatate de încasat 904.568 lei.

## **CHELTUIELI:**

b) pentru cheltuieli: analiza creditelor de angajament, creditelor bugetare, angajamentelor bugetare și legale, plăților efectuate și angajamentelor legale de plătit.

În urma centralizării situațiilor financiare întocmite la finele trimestrului IV 2025, situația se prezintă astfel:

- creditele de angajament reprezintă 0,00 lei
- creditele bugetare reprezintă 7.708.920 lei anuale aprobate la finele perioadei de raportare și 11.118.320 lei trimestriale cumulate,
- angajamentele bugetare reprezintă 9.499.885 lei,
- angajamentele legale reprezintă 9.495.625 lei

Din creditele bugetare s-au efectuat plăți 9.298.804 lei, creditele bugetare neutilizate fiind 0 lei.

## **2. Contul de execuție al activităților și instituții publice finanțate integral sau parțial din venituri proprii și subvenții**

### **VENITURI:**

- a) pentru venituri: analiza prevederilor bugetare
- b) drepturile constatate 0 lei reprezentând suma din *anul curent*
- c) stingerile de debite pe diverse căi 0 lei reprezentând
- d) *drepturi constatate de încasat 0 lei.*

### **CHELTUIELI:**

b) pentru cheltuieli: analiza creditelor de angajament, creditelor bugetare, angajamentelor bugetare și legale, plăților efectuate și angajamentelor legale de plătit.

În urma centralizării situațiilor financiare întocmite la finele trimestrului IV 2026 situația se prezintă astfel:

- creditele de angajament reprezintă 0,00 lei
- creditele bugetare reprezintă 0 lei anuale aprobate la finele perioadei de raportare și 0 lei sume trimestrial cumulate.
- angajamentele bugetare reprezintă 0 lei,
- angajamentele legale reprezintă 0 lei

Din creditele bugetare s-au efectuat plăți de 0 lei, creditele bugetare neutilizate fiind 0 lei.

### **3. Contul de execuție al împrumuturilor externe**

Creditele bugetare aprobate la finele perioadei de raportare din împrumuturi externe, sunt în cuantum de 0,00 lei. față de cheltuielile programate, s-au efectuat plăți de 0,00 lei, creditele disponibile fiind de 0,00 lei.

Cheltuielile împrumuturilor externe sunt evidențiate în anexa 16.

### **4. Contul de execuție al împrumuturilor interne**

Creditele bugetare aprobate la finele perioadei de raportare din împrumuturi interne, sunt în cuantum de 0,00 lei. față de cheltuielile programate, s-au efectuat plăți de 0,00 lei, creditele disponibile fiind de 0,00 lei.

Cheltuielile împrumuturilor interne sunt evidențiate în anexa 16.

### **5. Contul de execuție al fondurilor externe nerambursabile**

Pentru aceasta categorie s-au prevăzut venituri totale de 0,00 lei și s-au realizat 0,00 lei, veniturile nerealizate fiind de 0,00 lei.

În corelare cu încasarea veniturilor s-au efectuat și plățile.

Fată de creditele de 0,00 lei, s-au cheltuit numai 0,00 lei, astfel s-a înregistrat un excedent de 0,00 lei.

### **6. Creanțe**

Urmare centralizării notelor explicative ale ordonatorilor terțiari/secundari de credite în ceea ce privește creanțele raportate la 31 Decembrie 2025:

- Suma totală a creanțelor 904.566,5 lei
- Valoarea creanțelor în valută 0,00( ex: euro, dolari, etc),
- Valoarea creanțelor care devin scadente după mai mult de un an de la data încheierii exercițiului financiar
- Suma probabilă a creanțelor care nu vor mai fi încasate.

### **7. Datorii**

Urmare centralizării notelor explicative ale ordonatorilor terțiari/secundari de credite în ceea ce privește datoriile raportate la 31 Decembrie 2025:

- Valoarea totală a datoriilor 1.395.869 lei.
- Valoarea datoriilor în valută 0,00( ex: euro, dolari, etc),
- Valoarea datoriilor care au termen de plată după 5 ani de la data încheierii exercițiului financiar 0,00 lei

## **8. Provizioane**

În urma centralizării situațiilor financiare întocmite la data de 31 decembrie 2025, transmise de către ordonatorii terțiari/secundari de credite, s-a constatat că în ceea ce privește **provizioanele**, se nu se înregistrează modificări ale sumelor raportate la finele perioadei față de începutul anului curent.

Astfel:

- valoarea contabilă la începutul anului 2025 este în cuantum de 0,00 lei
- creșterea, în cuantum de 0,00 lei, s-a datorat 0,00 lei (înregistrării provizioanelor la finele perioadei);
- diminuarea cu suma de 0,00 lei, ca urmare a (efectuării plăților de titluri devenite executorii/ diminuării provizioanelor).

**Soldul reprezintă provizioanele constituite pentru drepturile de natură salarială stabilite în favoarea personalului din sectorul bugetar prin titluri devenite executorii, în valoare de 0,00 lei, precum și 0,00 lei provizioane constituite conform OMFP 416/2013, reprezentând arierate în litigiu.**

## **9. Reclasificare a datoriilor comerciale în împrumuturi**

**Declarăm pe propria răspundere că nu avem cazuri de reclasificare a datoriilor comerciale în împrumuturi.**

**10. Drepturi de natură salarială reprezentând sume prevăzute prin hotărâri judecătorești devenite executorii precum și la cele stabilite exclusiv prin acte administrative emise de conducătorii instituțiilor publice, suplimentare față de cele stabilite prin legislația specifică , inclusiv contribuțiile aferente acestora.**

**Se vor menționa sumele înregistrate inițial ca provizioane, respectiv ca salarii, și care au fost evidențiate ulterior, distinct, cu ajutorul conturilor 4200101, 4200102, 4200201,4200202.**

## **10. Metodele de evaluare a activelor fixe si circulante, utilizate in institutie:**

- la data intrării în instituția publică bunurile se evaluează și se înregistrează în contabilitate la valoarea de intrare: la cost de achiziție - pentru bunurile procurate cu titlu oneros, la cost de producție - pentru bunurile produse în instituție, la valoarea justa - pentru bunurile obținute cu titlu gratuit;
- cu ocazia inventarierii evaluarea elementelor de activ și pasiv se face la valoarea actuală a fiecărui element, stabilită în funcție de utilitatea bunului,

starea acestuia și prețul pieței, conform normelor emise de Ministerul Finanțelor Publice;

- la încheierea exercițiului financiar, activelor fixe și circulante se evaluează și se reflectă în situațiile financiare anuale la valoarea de intrare, pusă de acord cu rezultatele inventarierii;

- la data ieșirii din instituție sau la darea în consum, bunurile se evaluează și se scad din gestiune la valoarea lor de intrare;

Metoda de amortizare a activelor fixe – amortizarea liniară, politica de împrumuturi- existența contractelor de leasing.

Evaluarea disponibilităților, creanțelor și datoriilor în valută s-a efectuat astfel:

- înregistrarea în contabilitate în momentul recunoașterii inițiale - la valoarea nominală, atât în lei, la cursul de schimb de la data efectuării operațiunilor, publicat de Banca Națională a României sau de Banca Centrală Europeană (pentru fondurile externe nerambursabile), cât și în valută;

- la momentul decontării, diferențele de curs valutar ce apar se recunosc ca venituri sau cheltuieli în perioada în care apar;

- la data întocmirii situațiilor financiare, se evaluează la cursul publicat de Banca Națională a României, valabil pentru data întocmirii situațiilor financiare, respectiv pentru ultima zi a exercițiului financiar, iar cele aferente fondurilor nerambursabile primite de la Comisia Europeană se evaluează la cursul publicat de Banca Centrală Europeană, valabil pentru ultima zi a lunii în care se întocmesc situațiile financiare;

- înregistrarea câștigurilor și pierderilor de curs valutar.

Cu stimă,

Ordonator principal de credite,  
STOI CONSTANTIN CRISTIAN

Conducătorul compartimentului  
financiar-contabilitate,  
Andrieș Gianina Mirabela



## BALANTA SINTETICA

Simbol	Denumire	Sold initial		Rulaje precedente		Rulaje luna		Total rulaje		Total sume		Sold final	
		Debitor	Creditor	Debitor	Creditor	Debitor	Creditor	Debitor	Creditor	Debitor	Creditor	Debitor	Creditor
103.00.00	Fondul bunurilor care alcatuiesc domeniul public al unitatilor administrativ - teritoriale	0	97.352.740	0	0	0	39.916	0	39.916	0	97.392.656	0	97.392.656
104.01.02	Fondul bunurilor care alcatuiesc proprietatea privata a institutiei publice din administratia locala	0	91.346	0	0	0	0	0	0	0	91.346	0	91.346
117.00.00	Rezultatul reportat	1.417	38.323.721	1.627.946	8.287.789	2.719	0	1.630.665	8.287.789	1.632.082	46.611.510	0	44.979.428
121.00.00	Rezultatul patrimonial	260.421	7.223.362	14.970.132	10.296.063	0	849.964	14.970.132	11.146.027	15.230.553	18.369.389	0	3.138.836
162.02.00	Imprumuturi interne si externe contractate de autoritatile administratiei publice locale cu termen de rambursare in exercitiile viitoare	0	2.347.394	0	0	0	0	0	0	0	2.347.394	0	2.347.394
205.00.00	Concesiuni, brevete, licente, marci comerciale, drepturi si active similare	5.750	0	0	0	0	0	0	0	5.750	0	5.750	0
208.02.00	Alte active fixe necorporale	461.151	0	0	0	0	0	0	0	461.151	0	461.151	0
211.01.00	Terenuri	24.182.597	0	0	0	0	0	0	0	24.182.597	0	24.182.597	0
211.02.00	Amenajari la terenuri	8.463.249	0	0	0	0	0	0	0	8.463.249	0	8.463.249	0
212.09.01	Constructii - alte active fixe incadrate in grupa constructii	97.020.973	0	0	0	39.916	0	39.916	0	97.060.889	0	97.060.889	0
213.01.00	Echipeamente tehnologice (masini, utilaje si instalatii de lucru)	952.837	0	0	0	0	0	0	0	952.837	0	952.837	0
213.02.00	Aparate si instalatii de masurare, control si reglare	1.807	0	0	0	0	0	0	0	1.807	0	1.807	0
213.03.00	Mijloace de transport	27.665	0	0	0	0	0	0	0	27.665	0	27.665	0
214.00.00	Mobilier, aparatura birotica, echipamente de protectie a valorilor umane si materiale si alte active fixe corporale	127.894	0	419.620	209.810	0	0	419.620	209.810	547.514	209.810	337.704	0
231.00	Active fixe corporale in curs de executie	16.134.225	0	2.645.024	0	119.610	0	2.764.634	0	18.898.859	0	18.898.859	0
231.00.00	Active fixe corporale in curs de executie - Terenuri si cladiri	16.134.225	0	2.645.024	0	119.610	0	2.764.634	0	18.898.859	0	18.898.859	0

Simbol	Denumire	Sold initial		Rulaje precedente		Rulaje luna		Total rulaje		Total sume		Sold final	
		Debitor	Creditor	Debitor	Creditor	Debitor	Creditor	Debitor	Creditor	Debitor	Creditor	Debitor	Creditor
260.03.00	Alte participatii	23.525	0	0	0	0	0	0	0	23.525	0	23.525	0
280.05.00	Amortizarea concesiunilor, brev etelor, licentelor, marcilor comerciale, drepturilor si activelor similare	0	5.750	0	0	0	0	0	0	0	5.750	0	5.750
281.01.00	Amortizarea amenajarilor la terenuri	0	3.484.931	0	0	0	0	0	0	0	3.484.931	0	3.484.931
281.02.08	Amortizarea constructiilor - alte active fixe incadrate in grupa constructii	0	523.754	0	0	0	0	0	0	0	523.754	0	523.754
281.04.00	Amortizarea mobilierului, aparaturii birotice, echipamentelor de protectie a valorilor umane si materiale si a altor active fixe corporale	0	44.738	0	0	0	0	0	0	0	44.738	0	44.738
302.02.00	Combustibili	5.207	0	0	0	0	0	0	0	5.207	0	5.207	0
302.08.00	Alte materiale consumabile	259.493	0	56.985	33.321	10.030	0	67.015	33.321	326.508	33.321	293.187	0
303.02.00	Materiale de natura obiectelor de inventar in folosinta	1.299.709	0	434.154	529.239	695	0	434.849	529.239	1.734.558	529.239	1.205.319	0
401.01.00	Furnizori sub 1 an	0	109.315	3.227.793	3.489.763	0	39.295	3.227.793	3.529.058	3.227.793	3.638.373	0	410.580
404.01.00	Furnizori de active fixe sub 1 an	0	357.050	2.757.566	2.737.550	0	62.784	2.757.566	2.800.334	2.757.566	3.157.384	0	399.818
411.01.01	Cienti cu termen sub 1 an	0	0	30.000	0	0	0	30.000	0	30.000	0	30.000	0
421.00.00	Personal - salarii datorate	0	145.353	2.637.127	2.638.811	0	2.128	2.637.127	2.640.939	2.637.127	2.786.292	0	149.165
427.01.00	Retineri din salarii datorate tertilor	0	3.343	27.446	25.385	0	189	27.446	25.574	27.446	28.917	0	1.471
427.01.0004	Carduri	0	3.343	27.446	25.385	0	189	27.446	25.574	27.446	28.917	0	1.471
428.01.01	Alte datorii in legatura cu personalul sub 1 an	0	505	0	0	0	0	0	0	0	505	0	505
431.02.00	Contributiile asiguratilor pentru asigurari sociale	0	54.302	638.045	638.226	0	980	638.045	639.206	638.045	693.508	0	55.463
431.04.00	Contributiile asiguratilor pentru asigurari sociale de sanatate	0	21.728	255.335	255.410	0	392	255.335	255.802	255.335	277.530	0	22.195
431.06.00	Contributia asiguratorie pentru munca	0	2.753	374	374	34	34	408	408	408	3.161	0	2.753
431.07.00	Contributiile angajatorilor pentru concedii si indemnizatii	0	5.044	56.843	56.867	0	89	56.843	56.956	56.843	62.000	0	5.157
438.00.00	Alte datorii sociale	0	0	139.960	183.718	43.758	0	183.718	183.718	183.718	183.718	0	0

Simbol	Denumire	Sold initial		Rulaje precedente		Rulaje luna		Total rulaje		Total sume		Sold final	
		Debitor	Creditor	Debitor	Creditor	Debitor	Creditor	Debitor	Creditor	Debitor	Creditor	Debitor	Creditor
444.00.00	Impozit pe venitul din salarii si din alte drepturi	0	11.955	138.577	138.548	0	293	138.577	138.841	138.577	150.796	0	12.219
446.01.00	Alte impozite, taxe si varsaminte asimilate	0	0	1.174	1.174	2.862	2.862	4.036	4.036	4.036	4.036	0	0
458.05.01	Avansuri primite de la Autoritatile de Certificare/ Autoritatile de Management/Agentiile de Plati - FONDURI EXTERNE NERAMBURSABILE POSTADERARE	0	200.970	0	0	0	0	0	0	0	200.970	0	200.970
461.01.09	Debitori sub 1 an - alte creante	28.868	0	210.873	27.168	0	0	210.873	27.168	239.741	27.168	212.573	0
462.01.01	Creditori sub 1 an - datorii comerciale	0	5.343	24.519	27.380	581	0	25.100	27.380	25.100	32.723	0	7.623
462.02.09	Creditori peste 1 an - alte datorii necurente	0	51.413	70.354	18.941	0	0	70.354	18.941	70.354	70.354	0	0
464.00.00	Creante ale bugetului local	882.606	0	1.733.984	1.583.146	0	128.877	1.733.984	1.712.023	2.616.590	1.712.023	904.567	0
467.02.00	Creditori ai bugetului local	0	126.074	3.056	4.671	0	261	3.056	4.932	3.056	131.006	0	127.950
468.01.07	Sume acordate din excedentul anului precedent pentru acoperirea golurilor temporare de casa si pentru finantarea cheltuielilor sectiunii de dezvoltare	0	0	17.000	0	0	17.000	17.000	17.000	17.000	17.000	0	0
468.01.0702	Sume acordate din excedentul anului precedent pentru acoperirea golurilor temporare de casa - sectiunea de dezvoltare	0	0	17.000	0	0	17.000	17.000	17.000	17.000	17.000	0	0
473.01.09	Decontari din operatii in curs de clarificare - alte datorii/creante curente	67.234	0	0	0	0	0	0	0	67.234	0	67.234	0
481.09.00	Alte decontari	277.064	277.064	277.064	277.064	284.692	284.692	561.756	561.756	838.820	838.820	0	0
519.01.07	Sume primite din excedentul anului precedent pentru acoperirea golurilor temporare de casa si pentru finantarea cheltuielilor sectiunii de dezvoltare	0	0	-15.108	1.892	17.000	0	1.892	1.892	1.892	1.892	0	0
521.01.00	Disponibil al bugetului local	0	0	9.331.972	534.451	0	8.797.521	9.331.972	9.331.972	9.331.972	9.331.972	0	0
521.02.00	Rezultatul executiei bugetare din anul curent	0	0	0	0	10.810.854	10.810.854	10.810.854	10.810.854	10.810.854	10.810.854	0	0
521.03.00	Rezultatul executiei bugetare din anii precedenti	228.917	0	1.194.190	1.213.082	52.061	0	1.246.251	1.213.082	1.475.168	1.213.082	262.086	0

Simbol	Denumire	Sold initial		Rulaje precedente		Rulaje luna		Total rulaje		Total sume		Sold final	
		Debitor	Creditor	Debitor	Creditor	Debitor	Creditor	Debitor	Creditor	Debitor	Creditor	Debitor	Creditor
531.01.01	Casa in lei	0	0	1.074.828	1.074.828	147.630	147.630	1.222.458	1.222.458	1.222.458	1.222.458	0	0
550.01.01	Disponibil din fonduri cu destinatie speciala la trezorerie	2	0	70.354	70.354	0	0	70.354	70.354	70.356	70.354	2	0
550.01.02	Disponibil din fonduri cu destinatie speciala la institutii de credit	598	0	0	0	0	0	0	0	598	0	598	0
552.00.00	Disponibil pentru sume de mandat si sume in depozit	56.739	0	33.919	82.181	0	581	33.919	82.762	90.658	82.762	7.896	0
581.01.01	Viramente interne – activitatea operationala	0	0	1.108.004	1.108.004	147.630	147.630	1.255.634	1.255.634	1.255.634	1.255.634	0	0
602.02.00	Cheltuieli privind combustibilul	0	0	62.262	62.262	0	0	62.262	62.262	62.262	62.262	0	0
602.08.00	Cheltuieli privind alte materiale consumabile	0	0	33.321	23.217	0	10.104	33.321	33.321	33.321	33.321	0	0
610.00.00	Cheltuieli privind energia si apa	0	0	638.647	564.771	0	73.876	638.647	638.647	638.647	638.647	0	0
611.00.00	Cheltuieli cu intretinerea si reparatiile	0	0	481.753	481.753	4.235	4.235	485.988	485.988	485.988	485.988	0	0
612.00.00	Cheltuieli cu chirile	0	0	6.240	6.240	0	0	6.240	6.240	6.240	6.240	0	0
614.00.00	Cheltuieli cu deplasari, detasari, transferari	0	0	28.246	24.362	0	3.884	28.246	28.246	28.246	28.246	0	0
624.02.00	Cheltuieli cu transportul de personal	0	0	23.498	23.498	26.834	26.834	50.332	50.332	50.332	50.332	0	0
626.00.00	Cheltuieli postale si taxe de telecomunicatii	0	0	97.954	82.722	0	15.232	97.954	97.954	97.954	97.954	0	0
628.00.00	Alte cheltuieli cu serviciile executate de terti	0	0	858.114	761.287	0	96.827	858.114	858.114	858.114	858.114	0	0
629.01.00	Alte cheltuieli autorizate prin dispozitii legale – cheltuieli curente	0	0	719.491	646.591	0	72.900	719.491	719.491	719.491	719.491	0	0
641.00.00	Cheltuieli cu salariile personalului	0	0	2.734.719	2.289.439	0	445.280	2.734.719	2.734.719	2.734.719	2.734.719	0	0
645.07.00	Cheltuieli cu contributia asiguratorie pentru munca	0	0	57.374	47.643	0	9.731	57.374	57.374	57.374	57.374	0	0
658.01.09	Alte cheltuieli operationale – alte operatiuni	0	0	529.239	0	0	529.239	529.239	529.239	529.239	529.239	0	0
665.01.00	Cheltuieli din diferente de curs valutar – diferente de curs din reevaluarea creantelor si datoriilor	0	0	0	0	35.000	35.000	35.000	35.000	35.000	35.000	0	0
666.00.00	Cheltuieli privind dobanzile	0	0	-6.000	-6.000	0	0	-6.000	-6.000	-6.000	-6.000	0	0
677.00.00	Ajutoare sociale	0	0	574.825	470.737	0	104.088	574.825	574.825	574.825	574.825	0	0
679.00.00	Alte cheltuieli	0	0	95.246	80.246	0	15.000	95.246	95.246	95.246	95.246	0	0

Simbol	Denumire	Sold initial		Rulaje precedente		Rulaje luna		Total rulaje		Total sume		Sold final	
		Debitor	Creditor	Debitor	Creditor	Debitor	Creditor	Debitor	Creditor	Debitor	Creditor	Debitor	Creditor
681.01.00	Cheltuieli operationale privind amortizarea activelor fixe	0	0	0	0	-40.480	-40.480	-40.480	-40.480	-40.480	-40.480	0	0
731.01.00	Impozit pe venit	0	0	47.626	60.022	12.396	0	60.022	60.022	60.022	60.022	0	0
731.02.00	Cote si sume defalcate din impozitul pe venit	0	0	1.954.409	2.288.780	334.371	0	2.288.780	2.288.780	2.288.780	2.288.780	0	0
734.00.00	Impozite si taxe pe proprietate	0	0	1.051.068	1.077.944	26.876	0	1.077.944	1.077.944	1.077.944	1.077.944	0	0
735.02.00	Sume defalcate din TVA	0	0	1.725.551	2.216.551	491.000	0	2.216.551	2.216.551	2.216.551	2.216.551	0	0
735.06.01	Taxe pentru mediu	0	0	450.122	463.073	12.951	0	463.073	463.073	463.073	463.073	0	0
735.06.02	Alte taxe pe utilizarea bunurilor, autorizarea utilizarii bunurilor sau pe desfasurarea de activitati	0	0	163.196	163.381	185	0	163.381	163.381	163.381	163.381	0	0
750.02.00	Alte venituri din proprietate	0	0	214.305	228.041	13.736	0	228.041	228.041	228.041	228.041	0	0
751.01.00	Venituri din prestari de servicii si alte activitati	0	0	20.700	20.700	0	0	20.700	20.700	20.700	20.700	0	0
751.03.00	Amenzi, penalitati si confiscari	0	0	47.188	68.314	21.126	0	68.314	68.314	68.314	68.314	0	0
751.04.00	Diverse venituri	0	0	41.772	41.772	0	0	41.772	41.772	41.772	41.772	0	0
770.00.00	Finantarea de la buget	0	0	598.686	9.298.803	8.700.117	0	9.298.803	9.298.803	9.298.803	9.298.803	0	0
770.00.0002	Administratia locala - Finantarea de la buget	0	0	598.686	9.298.803	8.700.117	0	9.298.803	9.298.803	9.298.803	9.298.803	0	0
770.00.0002A	Administratia locala - Finantare integrala din buget - Finantarea de la buget	0	0	598.686	9.298.803	8.700.117	0	9.298.803	9.298.803	9.298.803	9.298.803	0	0
772.01.00	Subventii de la bugetul de stat	0	0	1.441.974	2.808.053	1.366.079	0	2.808.053	2.808.053	2.808.053	2.808.053	0	0
772.02.00	Subventii de la alte bugete	0	0	71.513	121.234	49.721	0	121.234	121.234	121.234	121.234	0	0
779.01.09	Venituri, bunuri si servicii primite cu titlu gratuit - alte operatiuni	0	0	529.239	529.939	700	0	529.939	529.939	529.939	529.939	0	0
791.00.00	Venituri din valorificarea unor bunuri ale statului	0	0	10.747	11.552	805	0	11.552	11.552	11.552	11.552	0	0
TOTAL	Total balanta	150.231.046	150.231.046	60.502.135	60.502.137	22.735.724	22.735.722	83.237.859	83.237.859	233.468.905	233.468.905	153.404.702	153.404.702




## SITUATIA FLUXURILOR DE TREZORERIE la data de 31.12.2025

Denumirea indicatorului	Cod rand	TOTAL	5310101	Buget de stat	Buget local	Sursa F - Institutii publice finantate integral din venituri proprii	Sursa G - Institutii publice finantate partial din venituri proprii	Sursa E - Activitati finantate din venituri proprii	Sursa C - Credite interne	5xx	5500101	5520000
1. Incasari	02	10.638.014	1.213.321	0	9.320.420	0	0	0	0	104.273	70.354	33.919
2. Plati	03	8.254.807	1.213.321	0	6.937.213	0	0	0	0	104.273	70.354	33.919
3. Numerar net din activitatea operationala	04	2.383.207	0	0	2.383.207	0	0	0	0	0	0	0
1. Incasari	06	20.689	9.137	0	11.552	0	0	0	0	0	0	0
2. Plati	07	2.020.727	9.137	0	2.011.590	0	0	0	0	0	0	0
3. Numerar net din activitatea de investitii	08	-2.000.038	0	0	-2.000.038	0	0	0	0	0	0	0
2. Plati	11	350.000	0	0	350.000	0	0	0	0	0	0	0
3. Numerar net din activitatea de finantare	12	-350.000	0	0	-350.000	0	0	0	0	0	0	0
IV. Cresterea (descresterea) neta de numerar si echivalent de numerar	13	33.169	0	0	33.169	0	0	0	0	0	0	0
V. Numerar si echivalent de numerar la inceputul anului	14	236.815	0	0	228.917	0	0	0	0	7.898	2	7.896
- sume recuperate din excedentul anului precedent	14.1	18.892	0	0	18.892	0	0	0	0	0	0	0
- sume utilizate din excedentul anului precedent	14.2	18.892	0	0	18.892	0	0	0	0	0	0	0
Numerar si echivalent de numerar la sfirsitul anului	15	269.984	0	0	262.086	0	0	0	0	7.898	2	7.896

**SITUATIA FLUXURILOR DE TREZORERIE**  
**la data de 31.12.2025**

Denumirea indicatorului	Cod rand	TOTAL	5310101	5xx	5500102
V. Numerar si echivalent de numerar la inceputul anului	14	598	0	598	598
Numerar si echivalent de numerar la sfirsitul anului	17	598	0	598	598



**CONTUL DE EXECUTIE AL INSTITUTIILOR PUBLICE - CHELTUIELI**  
**51.02 - Autoritati publice si actiuni externe - la data de 31.12.2025**

Denumirea indicatorilor	Cod indicator	Credite de angajament		Credite bugetare		Angajamente bugetare	Angajamente legale	Plati efectuate	Angajamente legale de platit	Cheltuieli efective
		Initial	Definitive	initiale	definitive					
TOTAL SECTIUNILE FUNCTIONARE + DEZVOLTARE		0	0	3.186.500	2.941.150	2.621.735	2.621.735	2.542.220	79.515	2.646.521
SECTIUNEA DE FUNCTIONARE		0	0	3.107.500	2.716.500	2.398.411	2.398.411	2.318.896	79.515	2.485.871
Total cheltuieli		0	0	3.107.500	2.716.500	2.398.411	2.398.411	2.318.896	79.515	2.485.871
CHELTUIELI CURENTE	01	0	0	3.107.500	2.716.500	2.404.805	2.404.805	2.325.290	79.515	2.485.871
TITLUL I CHELTUIELI DE PERSONAL	10	0	0	1.500.000	1.533.300	1.533.300	1.533.300	1.453.786	79.514	1.461.353
Cheltuieli salariale in bani	10.01	0	0	1.465.000	1.498.300	1.498.300	1.498.300	1.421.735	76.565	1.431.798
Salarii de baza	10.01.01	0	0	1.320.000	1.328.000	1.328.000	1.328.000	1.269.479	58.521	1.266.795
Alte sporuri	10.01.06	0	0	0	0	0	0	0	0	6.440
Indemnizatii platite unor persoane din afara unitatii	10.01.12	0	0	100.000	110.000	110.000	110.000	106.583	3.417	106.414
Indemnizatie de hrana	10.01.17	0	0	45.000	45.000	45.000	45.000	41.218	3.782	44.454
Alte drepturi salariale in bani	10.01.30	0	0	0	15.300	15.300	15.300	4.455	10.845	7.695
Contributii	10.03	0	0	35.000	35.000	35.000	35.000	32.051	2.949	29.555
Contributia asiguratorie pentru munca	10.03.07	0	0	35.000	35.000	35.000	35.000	32.051	2.949	29.555
TITLUL II BUNURI SI SERVICII	20	0	0	1.457.500	1.097.700	841.615	841.615	841.614	1	929.273
Bunuri si servicii	20.01	0	0	1.211.660	792.860	573.706	573.706	573.705	1	624.972
Apa, canal si salubritate	20.01.04	0	0	40.000	50.000	45.144	45.144	45.144	0	45.144
Carburanti si lubrifianti	20.01.05	0	0	37.500	37.500	9.428	9.428	9.427	1	7.511
Posta, telecomunicatii, radio, tv, internet	20.01.08	0	0	90.000	96.700	89.456	89.456	89.456	0	89.456
Materiale si prestari de servicii cu caracter functional	20.01.09	0	0	524.480	268.980	168.452	168.452	168.452	0	188.873
Alte bunuri si servicii pentru intretinere si functionare	20.01.30	0	0	519.680	339.680	261.226	261.226	261.226	0	293.988
Bunuri de natura obiectelor de inventar	20.05	0	0	7.500	13.500	5.000	5.000	5.000	0	0
Alte obiecte de inventar	20.05.30	0	0	7.500	13.500	5.000	5.000	5.000	0	0

Denumirea indicatorilor	Cod indicator	Credite de angajament		Credite bugetare		Angajamente bugetare	Angajamente legale	Plati efectuate	Angajamente legale de platit	Cheltuieli efective
		Initial	Definitive	initiale	definitive					
Deplasari, detasari, transferari	20.06	0	0	25.000	35.000	27.165	27.165	27.165	0	27.165
Deplasari interne, detasari, transferari	20.06.01	0	0	25.000	35.000	27.165	27.165	27.165	0	27.165
Pregatire profesionala	20.13	0	0	80.000	63.200	63.175	63.175	63.175	0	41.254
Alte cheltuieli	20.30	0	0	133.340	193.140	172.569	172.569	172.569	0	235.882
Chirii	20.30.04	0	0	5.000	6.500	5.760	5.760	5.760	0	6.240
alte cheltuieli cu bunuri si servicii	20.30.30	0	0	128.340	186.640	166.809	166.809	166.809	0	229.642
TITLUL XI ALTE CHELTUIELI	59	0	0	150.000	85.500	29.890	29.890	29.890	0	95.245
Asociatii si fundatii	59.11	0	0	150.000	85.500	29.890	29.890	29.890	0	95.245
PLATI EFECTUATE IN ANII PRECEDENTI SI RECUPERATE IN ANUL CURENT	84	0	0	0	0	-6.394	-6.394	-6.394	0	0
TITLUL XXI PATI EFECTUATE IN ANII PRECEDENTI SI RECUPERATE IN ANUL CURENT	85	0	0	0	0	-6.394	-6.394	-6.394	0	0
Plati efectuate in anii precedenti si recuperate in anul curent	85.01	0	0	0	0	-6.394	-6.394	-6.394	0	0
Plati efectuate in anii precedenti si recuperate in anul curent in sectiunea de functionare a bugetului local	85.01.01	0	0	0	0	-6.394	-6.394	-6.394	0	0
SECTIUNEA DE DEZVOLTARE		0	0	79.000	224.650	223.324	223.324	223.324	0	160.650
Total cheltuieli		0	0	79.000	224.650	223.324	223.324	223.324	0	160.650
CHELTUIELI CURENTE	01	0	0	0	160.650	160.650	160.650	160.650	0	160.650
TITLUL XIII PROIECTE CU FINANTARE DIN SUMELE AFERENTE COMPONENTEI DE IMPRUMUT A PNRR	61	0	0	0	160.650	160.650	160.650	160.650	0	160.650
Fonduri din imprumut rambursabil	61.01	0	0	0	135.000	135.000	135.000	135.000	0	135.000
Sume aferente TVA	61.03	0	0	0	25.650	25.650	25.650	25.650	0	25.650
CHELTUIELI DE CAPITAL	70	0	0	79.000	64.000	62.674	62.674	62.674	0	0
TITLUL XV ACTIVE NEFINANCIARE	71	0	0	79.000	64.000	62.674	62.674	62.674	0	0
Active fixe	71.01	0	0	79.000	64.000	62.674	62.674	62.674	0	0
Alte active fixe	71.01.30	0	0	79.000	64.000	62.674	62.674	62.674	0	0


**CONTUL DE EXECUTIE AL INSTITUTIILOR PUBLICE - CHELTUIELI**  
**54.02 - Alte servicii publice generale - la data de 31.12.2025**

Denumirea indicatorilor	Cod indicator	Credite de angajament		Credite bugetare		Angajamente bugetare	Angajamente legale	Plati efectuate	Angajamente legale de platit	Cheltuieli efective
		Initial	Definitive	initiale	definitive					
TOTAL SECTIUNILE FUNCTIONARE + DEZVOLTARE		0	0	0	5.000	0	0	0	0	0
SECTIUNEA DE FUNCTIONARE		0	0	0	5.000	0	0	0	0	0
Total cheltuieli		0	0	0	5.000	0	0	0	0	0
CHELTUIELI CURENTE	01	0	0	0	5.000	0	0	0	0	0
TITLUL V FONDURI DE REZERVA	50	0	0	0	5.000	0	0	0	0	0
Fond de rezerva bugetara la dispozitia autoritatilor locale	50.04	0	0	0	5.000	0	0	0	0	0



**CONTUL DE EXECUTIE AL INSTITUTIILOR PUBLICE - CHELTUIELI**  
**55.02 - Tranzactii privind datoria publica si imprumuturi - la data de 31.12.2025**

Denumirea indicatorilor	Cod indicator	Credite de angajament		Credite bugetare		Angajamente bugetare	Angajamente legale	Plati efectuate	Angajamente legale de platit	Cheltuieli efective
		Initial	Definitive	initiale	definitive					
TOTAL SECTIUNILE FUNCTIONARE + DEZVOLTARE		0	0	290.000	335.000	315.000	315.000	315.000	0	0
SECTIUNEA DE FUNCTIONARE		0	0	290.000	335.000	315.000	315.000	315.000	0	0
Total cheltuieli		0	0	290.000	335.000	315.000	315.000	315.000	0	0
CHELTUIELI CURENTE	01	0	0	290.000	335.000	315.000	315.000	315.000	0	0
TITLUL III DOBANZI	30	0	0	290.000	335.000	315.000	315.000	315.000	0	0
Dobanzi aferente datoriei publice interne	30.01	0	0	290.000	335.000	315.000	315.000	315.000	0	0
Dobanzi aferente datoriei publice interne directe	30.01.01	0	0	290.000	335.000	315.000	315.000	315.000	0	0



**CONTUL DE EXECUTIE AL INSTITUTIILOR PUBLICE - CHELTUIELI**  
**61.02 - Ordine publica si siguranta nationala - la data de 31.12.2025**

Denumirea indicatorilor	Cod indicator	Credite de angajament		Credite bugetare		Angajamente bugetare	Angajamente legale	Plati efectuate	Angajamente legale de platit	Cheltuieli efective
		Initial	Definitive	initiale	definitive					
TOTAL SECTIUNILE FUNCTIONARE + DEZVOLTARE		0	0	27.000	27.000	6.473	6.473	6.473	0	10.856
SECTIUNEA DE FUNCTIONARE		0	0	27.000	27.000	6.473	6.473	6.473	0	10.856
Total cheltuieli		0	0	27.000	27.000	6.473	6.473	6.473	0	10.856
CHELTUIELI CURENTE	01	0	0	27.000	27.000	6.473	6.473	6.473	0	10.856
TITLUL II BUNURI SI SERVICII	20	0	0	27.000	27.000	6.473	6.473	6.473	0	10.856
Bunuri de natura obiectelor de inventar	20.05	0	0	15.000	15.000	0	0	0	0	0
Alte obiecte de inventar	20.05.30	0	0	15.000	15.000	0	0	0	0	0
Alte cheltuieli	20.30	0	0	12.000	12.000	6.473	6.473	6.473	0	10.856
alte cheltuieli cu bunuri si servicii	20.30.30	0	0	12.000	12.000	6.473	6.473	6.473	0	10.856



**CONTUL DE EXECUTIE AL INSTITUTIILOR PUBLICE - CHELTUIELI**  
**65.02 - Invatamant - la data de 31.12.2025**

Denumirea indicatorilor	Cod indicator	Credite de angajament		Credite bugetare		Angajamente bugetare	Angajamente legale	Plati efectuate	Angajamente legale de platit	Cheltuieli efective
		Initial	Definitive	initiale	definitive					
TOTAL SECTIUNILE FUNCTIONARE + DEZVOLTARE		0	0	358.000	552.970	394.542	394.542	394.374	168	285.899
SECTIUNEA DE FUNCTIONARE		0	0	358.000	302.000	273.840	273.840	273.672	168	285.899
Total cheltuieli		0	0	358.000	302.000	273.840	273.840	273.672	168	285.899
CHELTUIELI CURENTE	01	0	0	358.000	302.000	273.840	273.840	273.672	168	285.899
TITLUL I CHELTUIELI DE PERSONAL	10	0	0	23.500	50.500	50.500	50.500	50.332	168	50.332
Cheltuieli salariale in bani	10.01	0	0	23.500	50.500	50.500	50.500	50.332	168	50.332
Alocatii pentru transportul la si de la locul de munca	10.01.15	0	0	23.500	50.500	50.500	50.500	50.332	168	50.332
TITLUL II BUNURI SI SERVICII	20	0	0	190.500	190.500	174.163	174.163	174.163	0	162.805
Bunuri si servicii	20.01	0	0	174.000	175.300	159.581	159.581	159.581	0	154.755
Furnituri de birou	20.01.01	0	0	8.000	8.000	7.998	7.998	7.998	0	7.998
Materiale pentru curatenie	20.01.02	0	0	10.000	10.000	9.994	9.994	9.994	0	9.994
Incalzit, iluminat si forta motrica	20.01.03	0	0	37.000	24.600	24.554	24.554	24.554	0	24.554
Apa, canal si salubritate	20.01.04	0	0	24.000	24.000	23.626	23.626	23.626	0	23.626
Carburanti si lubrifianti	20.01.05	0	0	30.000	30.000	15.000	15.000	15.000	0	15.000
Posta, telecomunicatii, radio, tv, internet	20.01.08	0	0	12.000	8.500	8.498	8.498	8.498	0	8.498
Materiale si prestari de servicii cu caracter functional	20.01.09	0	0	15.000	17.700	17.660	17.660	17.660	0	13.560
Alte bunuri si servicii pentru intretinere si functionare	20.01.30	0	0	38.000	52.500	52.251	52.251	52.251	0	51.525
Bunuri de natura obiectelor de inventar	20.05	0	0	7.000	6.550	6.532	6.532	6.532	0	0
Alte obiecte de inventar	20.05.30	0	0	7.000	6.550	6.532	6.532	6.532	0	0
Deplasari, detasari, transferari	20.06	0	0	3.000	1.500	1.081	1.081	1.081	0	1.081
Deplasari interne, detasari, transferari	20.06.01	0	0	3.000	1.500	1.081	1.081	1.081	0	1.081
Pregatire profesionala	20.13	0	0	0	650	619	619	619	0	619


Denumirea indicatorilor	Cod indicator	Credite de angajament		Credite bugetare		Angajamente bugetare	Angajamente legale	Plati efectuate	Angajamente legale de platit	Cheltuieli efective
		Initial	Definitive	initiale	definitive					
Alte cheltuieli	20.30	0	0	6.500	6.500	6.350	6.350	6.350	0	6.350
alte cheltuieli cu bunuri si servicii	20.30.30	0	0	6.500	6.500	6.350	6.350	6.350	0	6.350
TITLUL IX ASISTENTA SOCIALA	57	0	0	144.000	61.000	49.177	49.177	49.177	0	72.762
Ajutoare sociale	57.02	0	0	144.000	61.000	49.177	49.177	49.177	0	72.762
Ajutoare sociale in numerar	57.02.01	0	0	9.000	12.000	11.260	11.260	11.260	0	11.260
Ajutoare sociale in natura	57.02.02	0	0	135.000	49.000	37.917	37.917	37.917	0	61.502
SECTIUNEA DE DEZVOLTARE		0	0	0	250.970	120.702	120.702	120.702	0	0
Total cheltuieli		0	0	0	250.970	120.702	120.702	120.702	0	0
CHELTUIELI CURENTE	01	0	0	0	90.970	90.952	90.952	90.952	0	0
TITLUL XII PROIECTE CU FINANTARE DIN SUMELE REPREZENTAND ASISTENTA FINANCIARA NERAMBURSABILA AFERENTA PNRR	60	0	0	0	90.970	90.952	90.952	90.952	0	0
Fonduri europene nerambursabile	60.01	0	0	0	77.710	77.700	77.700	77.700	0	0
Sume aferente TVA	60.03	0	0	0	13.260	13.252	13.252	13.252	0	0
CHELTUIELI DE CAPITAL	70	0	0	0	160.000	29.750	29.750	29.750	0	0
TITLUL XV ACTIVE NEFINANCIARE	71	0	0	0	160.000	29.750	29.750	29.750	0	0
Active fixe	71.01	0	0	0	160.000	29.750	29.750	29.750	0	0
Alte active fixe	71.01.30	0	0	0	160.000	29.750	29.750	29.750	0	0



**CONTUL DE EXECUTIE AL INSTITUTIILOR PUBLICE - CHELTUIELI**  
**65.02.04.01 - Invatamant secundar inferior - la data de 31.12.2025**


Denumirea indicatorilor	Cod indicator	Credite de angajament		Credite bugetare		Angajamente bugetare	Angajamente legale	Plati efectuate	Angajamente legale de platit	Cheltuieli efective
		Initial	Definitive	initiale	definitive					
TOTAL SECTIUNILE FUNCTIONARE + DEZVOLTARE		0	0	193.000	223.000	220.923	220.923	220.755	168	209.397
SECTIUNEA DE FUNCTIONARE		0	0	193.000	223.000	220.923	220.923	220.755	168	209.397
Total cheltuieli		0	0	193.000	223.000	220.923	220.923	220.755	168	209.397
CHELTUIELI CURENTE	01	0	0	193.000	223.000	220.923	220.923	220.755	168	209.397
TITLUL I CHELTUIELI DE PERSONAL	10	0	0	23.500	50.500	50.500	50.500	50.332	168	50.332
Cheltuieli salariale in bani	10.01	0	0	23.500	50.500	50.500	50.500	50.332	168	50.332
Alocatii pentru transportul la si de la locul de munca	10.01.15	0	0	23.500	50.500	50.500	50.500	50.332	168	50.332
TITLUL II BUNURI SI SERVICII	20	0	0	160.500	160.500	159.163	159.163	159.163	0	147.805
Bunuri si servicii	20.01	0	0	144.000	145.300	144.581	144.581	144.581	0	139.755
Furnituri de birou	20.01.01	0	0	8.000	8.000	7.998	7.998	7.998	0	7.998
Materiale pentru curatenie	20.01.02	0	0	10.000	10.000	9.994	9.994	9.994	0	9.994
Incalzit, iluminat si forta motrica	20.01.03	0	0	37.000	24.600	24.554	24.554	24.554	0	24.554
Apa, canal si salubritate	20.01.04	0	0	24.000	24.000	23.626	23.626	23.626	0	23.626
Posta, telecomunicatii, radio, tv, internet	20.01.08	0	0	12.000	8.500	8.498	8.498	8.498	0	8.498
Materiale si prestari de servicii cu caracter functional	20.01.09	0	0	15.000	17.700	17.660	17.660	17.660	0	13.560
Alte bunuri si servicii pentru intretinere si functionare	20.01.30	0	0	38.000	52.500	52.251	52.251	52.251	0	51.525
Bunuri de natura obiectelor de inventar	20.05	0	0	7.000	6.550	6.532	6.532	6.532	0	0
Alte obiecte de inventar	20.05.30	0	0	7.000	6.550	6.532	6.532	6.532	0	0
Deplasari, detasari, transferari	20.06	0	0	3.000	1.500	1.081	1.081	1.081	0	1.081
Deplasari interne, detasari, transferari	20.06.01	0	0	3.000	1.500	1.081	1.081	1.081	0	1.081
Pregatire profesionala	20.13	0	0	0	650	619	619	619	0	619
Alte cheltuieli	20.30	0	0	6.500	6.500	6.350	6.350	6.350	0	6.350

Denumirea indicatorilor	Cod indicator	Credite de angajament		Credite bugetare		Angajamente bugetare	Angajamente legale	Plati efectuate	Angajamente legale de platit	Cheltuieli efective
		Initial	Definitive	initiale	definitive					
alte cheltuieli cu bunuri si servicii	20.30.30	0	0	6.500	6.500	6.350	6.350	6.350	0	6.350
TITLUL IX ASISTENTA SOCIALA	57	0	0	9.000	12.000	11.260	11.260	11.260	0	11.260
Ajutoare sociale	57.02	0	0	9.000	12.000	11.260	11.260	11.260	0	11.260
Ajutoare sociale in numerar	57.02.01	0	0	9.000	12.000	11.260	11.260	11.260	0	11.260



**CONTUL DE EXECUTIE AL INSTITUTIILOR PUBLICE - CHELTUIELI**  
**65.02.50 - Alte cheltuieli in domeniul invatamantului - la data de 31.12.2025**

Denumirea indicatorilor	Cod indicator	Credite de angajament		Credite bugetare		Angajamente bugetare	Angajamente legale	Plati efectuate	Angajamente legale de platit	Cheltuieli efective
		Initial	Definitive	initiale	definitive					
TOTAL SECTIUNILE FUNCTIONARE + DEZVOLTARE		0	0	165.000	329.970	173.619	173.619	173.619	0	76.502
SECTIUNEA DE FUNCTIONARE		0	0	165.000	79.000	52.917	52.917	52.917	0	76.502
Total cheltuieli		0	0	165.000	79.000	52.917	52.917	52.917	0	76.502
CHELTUIELI CURENTE	01	0	0	165.000	79.000	52.917	52.917	52.917	0	76.502
TITLUL II BUNURI SI SERVICII	20	0	0	30.000	30.000	15.000	15.000	15.000	0	15.000
Bunuri si servicii	20.01	0	0	30.000	30.000	15.000	15.000	15.000	0	15.000
Carburanti si lubrifianti	20.01.05	0	0	30.000	30.000	15.000	15.000	15.000	0	15.000
TITLUL IX ASISTENTA SOCIALA	57	0	0	135.000	49.000	37.917	37.917	37.917	0	61.502
Ajutoare sociale	57.02	0	0	135.000	49.000	37.917	37.917	37.917	0	61.502
Ajutoare sociale in natura	57.02.02	0	0	135.000	49.000	37.917	37.917	37.917	0	61.502
SECTIUNEA DE DEZVOLTARE		0	0	0	250.970	120.702	120.702	120.702	0	0
Total cheltuieli		0	0	0	250.970	120.702	120.702	120.702	0	0
CHELTUIELI CURENTE	01	0	0	0	90.970	90.952	90.952	90.952	0	0
TITLUL XII PROIECTE CU FINANTARE DIN SUMELE REPREZENTAND ASISTENTA FINANCIARA NERAMBURSABILA AFERENTA PNRR	60	0	0	0	90.970	90.952	90.952	90.952	0	0
Fonduri europene nerambursabile	60.01	0	0	0	77.710	77.700	77.700	77.700	0	0
Sume aferente TVA	60.03	0	0	0	13.260	13.252	13.252	13.252	0	0
CHELTUIELI DE CAPITAL	70	0	0	0	160.000	29.750	29.750	29.750	0	0
TITLUL XV ACTIVE NEFINANCIARE	71	0	0	0	160.000	29.750	29.750	29.750	0	0
Active fixe	71.01	0	0	0	160.000	29.750	29.750	29.750	0	0
Alte active fixe	71.01.30	0	0	0	160.000	29.750	29.750	29.750	0	0



**CONTUL DE EXECUTIE AL INSTITUTIILOR PUBLICE - CHELTUIELI**  
**67.02 - Cultura, recreere si religie - la data de 31.12.2025**


Denumirea indicatorilor	Cod indicator	Credite de angajament		Credite bugetare		Angajamente bugetare	Angajamente legale	Plati efectuate	Angajamente legale de platit	Cheltuieli efective
		Initial	Definitive	initiale	definitive					
TOTAL SECTIUNILE FUNCTIONARE + DEZVOLTARE		0	0	812.000	492.000	359.120	354.860	353.068	1.792	403.903
SECTIUNEA DE FUNCTIONARE		0	0	432.000	462.000	359.120	354.860	353.068	1.792	403.903
Total cheltuieli		0	0	432.000	462.000	359.120	354.860	353.068	1.792	403.903
CHELTUIELI CURENTE	01	0	0	432.000	462.000	359.120	354.860	353.068	1.792	403.903
TITLUL I CHELTUIELI DE PERSONAL	10	0	0	20.500	20.500	20.500	20.500	18.708	1.792	18.708
Cheltuieli salariale in bani	10.01	0	0	20.000	20.000	20.000	20.000	18.300	1.700	18.300
Salarii de baza	10.01.01	0	0	20.000	20.000	20.000	20.000	18.300	1.700	18.300
Contributii	10.03	0	0	500	500	500	500	408	92	408
Contributia asiguratorie pentru munca	10.03.07	0	0	500	500	500	500	408	92	408
TITLUL II BUNURI SI SERVICII	20	0	0	411.500	441.500	338.620	334.360	334.360	0	385.195
Bunuri si servicii	20.01	0	0	90.000	110.000	109.610	109.610	109.610	0	109.610
Carburanti si lubrifianti	20.01.05	0	0	10.000	10.000	9.750	9.750	9.750	0	9.750
Alte bunuri si servicii pentru intretinere si functionare	20.01.30	0	0	80.000	100.000	99.860	99.860	99.860	0	99.860
Bunuri de natura obiectelor de inventar	20.05	0	0	11.000	11.000	10.930	10.930	10.930	0	990
Uniforme si echipament	20.05.01	0	0	1.000	1.000	990	990	990	0	990
Alte obiecte de inventar	20.05.30	0	0	10.000	10.000	9.940	9.940	9.940	0	0
Alte cheltuieli	20.30	0	0	310.500	320.500	218.080	213.820	213.820	0	274.595
alte cheltuieli cu bunuri si servicii	20.30.30	0	0	310.500	320.500	218.080	213.820	213.820	0	274.595
SECTIUNEA DE DEZVOLTARE		0	0	380.000	30.000	0	0	0	0	0
Total cheltuieli		0	0	380.000	30.000	0	0	0	0	0
CHELTUIELI DE CAPITAL	70	0	0	380.000	30.000	0	0	0	0	0
TITLUL XV ACTIVE NEFINANCIARE	71	0	0	380.000	30.000	0	0	0	0	0
Active fixe	71.01	0	0	380.000	30.000	0	0	0	0	0

Denumirea indicatorilor	Cod indicator	Credite de angajament		Credite bugetare		Angajamente bugetare	Angajamente legale	Plati efectuate	Angajamente legale de platit	Cheltuieli efective
		Initial	Definitive	initiale	definitive					
Alte active fixe	71.01.30	0	0	380.000	30.000	0	0	0	0	0



**CONTUL DE EXECUTIE AL INSTITUTIILOR PUBLICE - CHELTUIELI**  
**67.02.03.07 - Camine culturale - la data de 31.12.2025**

Denumirea indicatorilor	Cod indicator	Credite de angajament		Credite bugetare		Angajamente bugetare	Angajamente legale	Plati efectuate	Angajamente legale de platit	Cheltuieli efective
		Initial	Definitive	initiale	definitive					
TOTAL SECTIUNILE FUNCTIONARE + DEZVOLTARE		0	0	150.000	170.000	139.254	139.254	139.254	0	133.463
SECTIUNEA DE FUNCTIONARE		0	0	120.000	140.000	139.254	139.254	139.254	0	133.463
Total cheltuieli		0	0	120.000	140.000	139.254	139.254	139.254	0	133.463
CHELTUIELI CURENTE	01	0	0	120.000	140.000	139.254	139.254	139.254	0	133.463
TITLUL II BUNURI SI SERVICII	20	0	0	120.000	140.000	139.254	139.254	139.254	0	133.463
Bunuri si servicii	20.01	0	0	80.000	100.000	99.860	99.860	99.860	0	99.860
Alte bunuri si servicii pentru intretinere si functionare	20.01.30	0	0	80.000	100.000	99.860	99.860	99.860	0	99.860
Alte cheltuieli	20.30	0	0	40.000	40.000	39.394	39.394	39.394	0	33.603
alte cheltuieli cu bunuri si servicii	20.30.30	0	0	40.000	40.000	39.394	39.394	39.394	0	33.603
SECTIUNEA DE DEZVOLTARE		0	0	30.000	30.000	0	0	0	0	0
Total cheltuieli		0	0	30.000	30.000	0	0	0	0	0
CHELTUIELI DE CAPITAL	70	0	0	30.000	30.000	0	0	0	0	0
TITLUL XV ACTIVE NEFINANCIARE	71	0	0	30.000	30.000	0	0	0	0	0
Active fixe	71.01	0	0	30.000	30.000	0	0	0	0	0
Alte active fixe	71.01.30	0	0	30.000	30.000	0	0	0	0	0



**CONTUL DE EXECUTIE AL INSTITUTIILOR PUBLICE - CHELTUIELI**  
**67.02.03.14 - Centre culturale - la data de 31.12.2025**

Denumirea indicatorilor	Cod indicator	Credite de angajament		Credite bugetare		Angajamente bugetare	Angajamente legale	Plati efectuate	Angajamente legale de platit	Cheltuieli efective
		Initial	Definitive	initiale	definitive					
TOTAL SECTIUNILE FUNCTIONARE + DEZVOLTARE		0	0	50.000	50.000	0	0	0	0	0
SECTIUNEA DE FUNCTIONARE		0	0	50.000	50.000	0	0	0	0	0
Total cheltuieli		0	0	50.000	50.000	0	0	0	0	0
CHELTUIELI CURENTE	01	0	0	50.000	50.000	0	0	0	0	0
TITLUL II BUNURI SI SERVICII	20	0	0	50.000	50.000	0	0	0	0	0
Alte cheltuieli	20.30	0	0	50.000	50.000	0	0	0	0	0
alte cheltuieli cu bunuri si servicii	20.30.30	0	0	50.000	50.000	0	0	0	0	0



**CONTUL DE EXECUTIE AL INSTITUTIILOR PUBLICE - CHELTUIELI**  
**67.02.05.01 - Sport - la data de 31.12.2025**

Denumirea indicatorilor	Cod indicator	Credite de angajament		Credite bugetare		Angajamente bugetare	Angajamente legale	Plati efectuate	Angajamente legale de platit	Cheltuieli efective
		Initial	Definitive	initiale	definitive					
TOTAL SECTIUNILE FUNCTIONARE + DEZVOLTARE		0	0	70.000	70.000	69.990	65.730	63.938	1.792	64.488
SECTIUNEA DE FUNCTIONARE		0	0	70.000	70.000	69.990	65.730	63.938	1.792	64.488
Total cheltuieli		0	0	70.000	70.000	69.990	65.730	63.938	1.792	64.488
CHELTUIELI CURENTE	01	0	0	70.000	70.000	69.990	65.730	63.938	1.792	64.488
TITLUL I CHELTUIELI DE PERSONAL	10	0	0	20.500	20.500	20.500	20.500	18.708	1.792	18.708
Cheltuieli salariale in bani	10.01	0	0	20.000	20.000	20.000	20.000	18.300	1.700	18.300
Salarii de baza	10.01.01	0	0	20.000	20.000	20.000	20.000	18.300	1.700	18.300
Contributii	10.03	0	0	500	500	500	500	408	92	408
Contributia asiguratorie pentru munca	10.03.07	0	0	500	500	500	500	408	92	408
TITLUL II BUNURI SI SERVICII	20	0	0	49.500	49.500	49.490	45.230	45.230	0	45.780
Bunuri de natura obiectelor de inventar	20.05	0	0	1.000	1.000	990	990	990	0	990
Uniforme si echipament	20.05.01	0	0	1.000	1.000	990	990	990	0	990
Alte cheltuieli	20.30	0	0	48.500	48.500	48.500	44.240	44.240	0	44.790
alte cheltuieli cu bunuri si servicii	20.30.30	0	0	48.500	48.500	48.500	44.240	44.240	0	44.790



**CONTUL DE EXECUTIE AL INSTITUTIILOR PUBLICE - CHELTUIELI**

67.02.05.03 - Intretinere gradini publice, parcuri, zone verzi, baze sportive si de agrement - la data de 31.12.2025

Denumirea indicatorilor	Cod indicator	Credite de angajament		Credite bugetare		Angajamente bugetare	Angajamente legale	Plati efectuate	Angajamente legale de platit	Cheltuieli efective
		Initial	Definitive	initiale	definitive					
TOTAL SECTIUNILE FUNCTIONARE + DEZVOLTARE		0	0	40.000	40.000	37.454	37.454	37.454	0	30.483
SECTIUNEA DE FUNCTIONARE		0	0	40.000	40.000	37.454	37.454	37.454	0	30.483
Total cheltuieli		0	0	40.000	40.000	37.454	37.454	37.454	0	30.483
CHELTUIELI CURENTE	01	0	0	40.000	40.000	37.454	37.454	37.454	0	30.483
TITLUL II BUNURI SI SERVICII	20	0	0	40.000	40.000	37.454	37.454	37.454	0	30.483
Bunuri si servicii	20.01	0	0	10.000	10.000	9.750	9.750	9.750	0	9.750
Carburanti si lubrifianti	20.01.05	0	0	10.000	10.000	9.750	9.750	9.750	0	9.750
Bunuri de natura obiectelor de inventar	20.05	0	0	10.000	10.000	9.940	9.940	9.940	0	0
Alte obiecte de inventar	20.05.30	0	0	10.000	10.000	9.940	9.940	9.940	0	0
Alte cheltuieli	20.30	0	0	20.000	20.000	17.764	17.764	17.764	0	20.733
alte cheltuieli cu bunuri si servicii	20.30.30	0	0	20.000	20.000	17.764	17.764	17.764	0	20.733



**CONTUL DE EXECUTIE AL INSTITUTIILOR PUBLICE - CHELTUIELI**  
**67.02.06 - Servicii religioase - la data de 31.12.2025**


Denumirea indicatorilor	Cod indicator	Credite de angajament		Credite bugetare		Angajamente bugetare	Angajamente legale	Plati efectuate	Angajamente legale de platit	Cheltuieli efective
		Initial	Definitive	initiale	definitive					
TOTAL SECTIUNILE FUNCTIONARE + DEZVOLTARE		0	0	472.000	122.000	79.326	79.326	79.326	0	114.826
SECTIUNEA DE FUNCTIONARE		0	0	122.000	122.000	79.326	79.326	79.326	0	114.826
Total cheltuieli		0	0	122.000	122.000	79.326	79.326	79.326	0	114.826
CHELTUIELI CURENTE	01	0	0	122.000	122.000	79.326	79.326	79.326	0	114.826
TITLUL II BUNURI SI SERVICII	20	0	0	122.000	122.000	79.326	79.326	79.326	0	114.826
Alte cheltuieli	20.30	0	0	122.000	122.000	79.326	79.326	79.326	0	114.826
alte cheltuieli cu bunuri si servicii	20.30.30	0	0	122.000	122.000	79.326	79.326	79.326	0	114.826
SECTIUNEA DE DEZVOLTARE		0	0	350.000	0	0	0	0	0	0
Total cheltuieli		0	0	350.000	0	0	0	0	0	0
CHELTUIELI DE CAPITAL	70	0	0	350.000	0	0	0	0	0	0
TITLUL XV ACTIVE NEFINANCIARE	71	0	0	350.000	0	0	0	0	0	0
Active fixe	71.01	0	0	350.000	0	0	0	0	0	0
Alte active fixe	71.01.30	0	0	350.000	0	0	0	0	0	0



**CONTUL DE EXECUTIE AL INSTITUTIILOR PUBLICE - CHELTUIELI**

67.02.50 - Alte servicii în domeniile culturii, recreerii si religiei - la data de 31.12.2025

Denumirea indicatorilor	Cod indicator	Credite de angajament		Credite bugetare		Angajamente bugetare	Angajamente legale	Plati efectuate	Angajamente legale de platit	Cheltuieli efective
		Initial	Definitive	initiale	definitive					
TOTAL SECTIUNILE FUNCTIONARE + DEZVOLTARE		0	0	30.000	40.000	33.096	33.096	33.096	0	60.643
SECTIUNEA DE FUNCTIONARE		0	0	30.000	40.000	33.096	33.096	33.096	0	60.643
Total cheltuieli		0	0	30.000	40.000	33.096	33.096	33.096	0	60.643
CHELTUIELI CURENTE	01	0	0	30.000	40.000	33.096	33.096	33.096	0	60.643
TITLUL II BUNURI SI SERVICII	20	0	0	30.000	40.000	33.096	33.096	33.096	0	60.643
Alte cheltuieli	20.30	0	0	30.000	40.000	33.096	33.096	33.096	0	60.643
alte cheltuieli cu bunuri si servicii	20.30.30	0	0	30.000	40.000	33.096	33.096	33.096	0	60.643




**CONTUL DE EXECUTIE AL INSTITUTIILOR PUBLICE - CHELTUIELI**  
**68.02 - Asigurari si asistenta sociala - la data de 31.12.2025**

Denumirea indicatorilor	Cod indicator	Credite de angajament		Credite bugetare		Angajamente bugetare	Angajamente legale	Plati efectuate	Angajamente legale de platit	Cheltuieli efective
		Initial	Definitive	initiale	definitive					
TOTAL SECTIUNILE FUNCTIONARE + DEZVOLTARE		0	0	1.736.920	1.969.920	1.943.063	1.943.063	1.827.717	115.346	1.824.095
SECTIUNEA DE FUNCTIONARE		0	0	1.736.920	1.969.920	1.943.063	1.943.063	1.827.717	115.346	1.824.095
Total cheltuieli		0	0	1.736.920	1.969.920	1.943.063	1.943.063	1.827.717	115.346	1.824.095
CHELTUIELI CURENTE	01	0	0	1.736.920	1.969.920	1.943.063	1.943.063	1.827.717	115.346	1.824.095
TITLUL I CHELTUIELI DE PERSONAL	10	0	0	1.316.000	1.431.000	1.431.000	1.431.000	1.315.654	115.346	1.312.032
Cheltuieli salariale in bani	10.01	0	0	1.286.000	1.396.000	1.396.000	1.396.000	1.288.189	107.811	1.284.621
Salarii de baza	10.01.01	0	0	1.178.000	1.278.000	1.278.000	1.278.000	1.191.524	86.476	1.189.082
Indemnizatie de hrana	10.01.17	0	0	108.000	118.000	118.000	118.000	96.665	21.335	95.539
Contributii	10.03	0	0	30.000	35.000	35.000	35.000	27.465	7.535	27.411
Contributia asiguratorie pentru munca	10.03.07	0	0	30.000	35.000	35.000	35.000	27.465	7.535	27.411
TITLUL II BUNURI SI SERVICII	20	0	0	10.000	16.000	10.000	10.000	10.000	0	10.000
Alte cheltuieli	20.30	0	0	10.000	16.000	10.000	10.000	10.000	0	10.000
alte cheltuieli cu bunuri si servicii	20.30.30	0	0	10.000	16.000	10.000	10.000	10.000	0	10.000
TITLUL IX ASISTENTA SOCIALA	57	0	0	410.920	522.920	502.063	502.063	502.063	0	502.063
Ajutoare sociale	57.02	0	0	410.920	522.920	502.063	502.063	502.063	0	502.063
Ajutoare sociale in numerar	57.02.01	0	0	410.920	522.920	502.063	502.063	502.063	0	502.063




**CONTUL DE EXECUTIE AL INSTITUTIILOR PUBLICE - CHELTUIELI**  
**68.02.05.02 - Asistenta sociala in caz de invaliditate - la data de 31.12.2025**

Denumirea indicatorilor	Cod indicator	Credite de angajament		Credite bugetare		Angajamente bugetare	Angajamente legale	Plati efectuate	Angajamente legale de platit	Cheltuieli efective
		Initial	Definitive	initiale	definitive					
TOTAL SECTIUNILE FUNCTIONARE + DEZVOLTARE		0	0	1.716.000	1.907.000	1.889.003	1.889.003	1.773.657	115.346	1.770.035
SECTIUNEA DE FUNCTIONARE		0	0	1.716.000	1.907.000	1.889.003	1.889.003	1.773.657	115.346	1.770.035
Total cheltuieli		0	0	1.716.000	1.907.000	1.889.003	1.889.003	1.773.657	115.346	1.770.035
CHELTUIELI CURENTE	01	0	0	1.716.000	1.907.000	1.889.003	1.889.003	1.773.657	115.346	1.770.035
TITLUL I CHELTUIELI DE PERSONAL	10	0	0	1.316.000	1.431.000	1.431.000	1.431.000	1.315.654	115.346	1.312.032
Cheltuieli salariale in bani	10.01	0	0	1.286.000	1.396.000	1.396.000	1.396.000	1.288.189	107.811	1.284.621
Salarii de baza	10.01.01	0	0	1.178.000	1.278.000	1.278.000	1.278.000	1.191.524	86.476	1.189.082
Indemnizatie de hrana	10.01.17	0	0	108.000	118.000	118.000	118.000	96.665	21.335	95.539
Contributii	10.03	0	0	30.000	35.000	35.000	35.000	27.465	7.535	27.411
Contributia asiguratorie pentru munca	10.03.07	0	0	30.000	35.000	35.000	35.000	27.465	7.535	27.411
TITLUL IX ASISTENTA SOCIALA	57	0	0	400.000	476.000	458.003	458.003	458.003	0	458.003
Ajutoare sociale	57.02	0	0	400.000	476.000	458.003	458.003	458.003	0	458.003
Ajutoare sociale in numerar	57.02.01	0	0	400.000	476.000	458.003	458.003	458.003	0	458.003




**CONTUL DE EXECUTIE AL INSTITUTIILOR PUBLICE - CHELTUIELI**  
**68.02.15.01 - Ajutor social - la data de 31.12.2025**

Denumirea indicatorilor	Cod indicator	Credite de angajament		Credite bugetare		Angajamente bugetare	Angajamente legale	Plati efectuate	Angajamente legale de platit	Cheltuieli efective
		Initial	Definitive	initiale	definitive					
TOTAL SECTIUNILE FUNCTIONARE + DEZVOLTARE		0	0	10.920	46.920	44.060	44.060	44.060	0	44.060
SECTIUNEA DE FUNCTIONARE		0	0	10.920	46.920	44.060	44.060	44.060	0	44.060
Total cheltuieli		0	0	10.920	46.920	44.060	44.060	44.060	0	44.060
CHELTUIELI CURENTE	01	0	0	10.920	46.920	44.060	44.060	44.060	0	44.060
TITLUL IX ASISTENTA SOCIALA	57	0	0	10.920	46.920	44.060	44.060	44.060	0	44.060
Ajutoare sociale	57.02	0	0	10.920	46.920	44.060	44.060	44.060	0	44.060
Ajutoare sociale in numerar	57.02.01	0	0	10.920	46.920	44.060	44.060	44.060	0	44.060



**CONTUL DE EXECUTIE AL INSTITUTIILOR PUBLICE - CHELTUIELI**  
**68.02.50.50 - Alte cheltuieli in domeniul asistentei sociale - la data de 31.12.2025**


Denumirea indicatorilor	Cod indicator	Credite de angajament		Credite bugetare		Angajamente bugetare	Angajamente legale	Plati efectuate	Angajamente legale de platit	Cheltuieli efective
		Initial	Definitive	initiale	definitive					
TOTAL SECTIUNILE FUNCTIONARE + DEZVOLTARE		0	0	10.000	16.000	10.000	10.000	10.000	0	10.000
SECTIUNEA DE FUNCTIONARE		0	0	10.000	16.000	10.000	10.000	10.000	0	10.000
Total cheltuieli		0	0	10.000	16.000	10.000	10.000	10.000	0	10.000
CHELTUIELI CURENTE	01	0	0	10.000	16.000	10.000	10.000	10.000	0	10.000
TITLUL II BUNURI SI SERVICII	20	0	0	10.000	16.000	10.000	10.000	10.000	0	10.000
Alte cheltuieli	20.30	0	0	10.000	16.000	10.000	10.000	10.000	0	10.000
alte cheltuieli cu bunuri si servicii	20.30.30	0	0	10.000	16.000	10.000	10.000	10.000	0	10.000



## CONTUL DE EXECUTIE AL INSTITUTIILOR PUBLICE - CHELTUIELI

70.02 - Locuinte, servicii si dezvoltare publica - la data de 31.12.2025

Denumirea indicatorilor	Cod indicator	Credite de angajament		Credite bugetare		Angajamente bugetare	Angajamente legale	Plati efectuate	Angajamente legale de platit	Cheltuieli efective
		Initial	Definitive	initiale	definitive					
TOTAL SECTIUNILE FUNCTIONARE + DEZVOLTARE		0	0	403.000	638.000	589.370	589.370	589.370	0	593.450
SECTIUNEA DE FUNCTIONARE		0	0	373.000	608.000	559.620	559.620	559.620	0	593.450
Total cheltuieli		0	0	373.000	608.000	559.620	559.620	559.620	0	593.450
CHELTUIELI CURENTE	01	0	0	373.000	608.000	559.620	559.620	559.620	0	593.450
TITLUL II BUNURI SI SERVICII	20	0	0	373.000	608.000	559.620	559.620	559.620	0	593.450
Bunuri si servicii	20.01	0	0	293.000	553.000	515.728	515.728	515.728	0	545.323
Incalzit, iluminat si forta motrica	20.01.03	0	0	293.000	553.000	515.728	515.728	515.728	0	545.323
Reparatii curente	20.02	0	0	80.000	55.000	43.892	43.892	43.892	0	48.127
SECTIUNEA DE DEZVOLTARE		0	0	30.000	30.000	29.750	29.750	29.750	0	0
Total cheltuieli		0	0	30.000	30.000	29.750	29.750	29.750	0	0
CHELTUIELI DE CAPITAL	70	0	0	30.000	30.000	29.750	29.750	29.750	0	0
TITLUL XV ACTIVE NEFINANCIARE	71	0	0	30.000	30.000	29.750	29.750	29.750	0	0
Active fixe	71.01	0	0	30.000	30.000	29.750	29.750	29.750	0	0
Alte active fixe	71.01.30	0	0	30.000	30.000	29.750	29.750	29.750	0	0



**CONTUL DE EXECUTIE AL INSTITUTIILOR PUBLICE - CHELTUIELI**  
**70.02.06 - Iluminat public si electrificari rurale - la data de 31.12.2025**

Denumirea indicatorilor	Cod indicator	Credite de angajament		Credite bugetare		Angajamente bugetare	Angajamente legale	Plati efectuate	Angajamente legale de platit	Cheltuieli efective
		Initial	Definitive	initiale	definitive					
TOTAL SECTIUNILE FUNCTIONARE + DEZVOLTARE		0	0	403.000	638.000	589.370	589.370	589.370	0	593.450
SECTIUNEA DE FUNCTIONARE		0	0	373.000	608.000	559.620	559.620	559.620	0	593.450
Total cheltuieli		0	0	373.000	608.000	559.620	559.620	559.620	0	593.450
CHELTUIELI CURENTE	01	0	0	373.000	608.000	559.620	559.620	559.620	0	593.450
TITLUL II BUNURI SI SERVICII	20	0	0	373.000	608.000	559.620	559.620	559.620	0	593.450
Bunuri si servicii	20.01	0	0	293.000	553.000	515.728	515.728	515.728	0	545.323
Incalzit, iluminat si forta motrica	20.01.03	0	0	293.000	553.000	515.728	515.728	515.728	0	545.323
Reparatii curente	20.02	0	0	80.000	55.000	43.892	43.892	43.892	0	48.127
SECTIUNEA DE DEZVOLTARE		0	0	30.000	30.000	29.750	29.750	29.750	0	0
Total cheltuieli		0	0	30.000	30.000	29.750	29.750	29.750	0	0
CHELTUIELI DE CAPITAL	70	0	0	30.000	30.000	29.750	29.750	29.750	0	0
TITLUL XV ACTIVE NEFINANCIARE	71	0	0	30.000	30.000	29.750	29.750	29.750	0	0
Active fixe	71.01	0	0	30.000	30.000	29.750	29.750	29.750	0	0
Alte active fixe	71.01.30	0	0	30.000	30.000	29.750	29.750	29.750	0	0




**CONTUL DE EXECUTIE AL INSTITUTIILOR PUBLICE - CHELTUIELI**  
**74.02 - Protectia mediului - la data de 31.12.2025**

Denumirea indicatorilor	Cod indicator	Credite de angajament		Credite bugetare		Angajamente bugetare	Angajamente legale	Plati efectuate	Angajamente legale de platit	Cheltuieli efective
		Initial	Definitive	initiale	definitive					
TOTAL SECTIUNILE FUNCTIONARE + DEZVOLTARE		0	0	20.000	0	0	0	0	0	0
SECTIUNEA DE DEZVOLTARE		0	0	20.000	0	0	0	0	0	0
Total cheltuieli		0	0	20.000	0	0	0	0	0	0
CHELTUIELI DE CAPITAL	70	0	0	20.000	0	0	0	0	0	0
TITLUL XV ACTIVE NEFINANCIARE	71	0	0	20.000	0	0	0	0	0	0
Active fixe	71.01	0	0	20.000	0	0	0	0	0	0
Alte active fixe	71.01.30	0	0	20.000	0	0	0	0	0	0



**CONTUL DE EXECUTIE AL INSTITUTIILOR PUBLICE - CHELTUIELI**  
**83.02 - Agricultura, silvicultura, piscicultura si vanatoare - la data de 31.12.2025**


Denumirea indicatorilor	Cod indicator	Credite de angajament		Credite bugetare		Angajamente bugetare	Angajamente legale	Plati efectuate	Angajamente legale de platit	Cheltuieli efective
		Initial	Definitive	initiale	definitive					
TOTAL SECTIUNILE FUNCTIONARE + DEZVOLTARE		0	0	72.500	181.250	155.234	155.234	155.234	0	155.234
SECTIUNEA DE FUNCTIONARE		0	0	72.500	181.250	155.234	155.234	155.234	0	155.234
Total cheltuieli		0	0	72.500	181.250	155.234	155.234	155.234	0	155.234
CHELTUIELI CURENTE	01	0	0	72.500	181.250	155.234	155.234	155.234	0	155.234
TITLUL II BUNURI SI SERVICII	20	0	0	72.500	181.250	155.234	155.234	155.234	0	155.234
Alte cheltuieli	20.30	0	0	72.500	181.250	155.234	155.234	155.234	0	155.234
alte cheltuieli cu bunuri si servicii	20.30.30	0	0	72.500	181.250	155.234	155.234	155.234	0	155.234



**CONTUL DE EXECUTIE AL INSTITUTIILOR PUBLICE - CHELTUIELI**  
**84.02.03.01 - Drumuri si poduri - la data de 31.12.2025**

Denumirea indicatorilor	Cod indicator	Credite de angajament		Credite bugetare		Angajamente bugetare	Angajamente legale	Plati efectuate	Angajamente legale de platit	Cheltuieli efective
		Initial	Definitive	initiale	definitive					
TOTAL SECTIUNILE FUNCTIONARE + DEZVOLTARE		0	0	803.000	3.976.030	3.115.348	3.115.348	3.115.348	0	557.801
SECTIUNEA DE FUNCTIONARE		0	0	584.000	589.000	556.136	556.136	556.136	0	557.801
Total cheltuieli		0	0	584.000	589.000	556.136	556.136	556.136	0	557.801
CHELTUIELI CURENTE	01	0	0	584.000	554.000	521.136	521.136	521.136	0	522.801
TITLUL II BUNURI SI SERVICII	20	0	0	584.000	554.000	521.136	521.136	521.136	0	522.801
Bunuri si servicii	20.01	0	0	30.000	30.000	30.000	30.000	30.000	0	30.000
Carburanti si lubrifianti	20.01.05	0	0	30.000	30.000	30.000	30.000	30.000	0	30.000
Reparatii curente	20.02	0	0	499.000	469.000	437.861	437.861	437.861	0	437.861
Alte cheltuieli	20.30	0	0	55.000	55.000	53.275	53.275	53.275	0	54.940
alte cheltuieli cu bunuri si servicii	20.30.30	0	0	55.000	55.000	53.275	53.275	53.275	0	54.940
OPERATIUNI FINANCIARE	79	0	0	0	35.000	35.000	35.000	35.000	0	35.000
TITLUL XIX RAMBURSARI DE CREDITE	81	0	0	0	35.000	35.000	35.000	35.000	0	35.000
Rambursari de credite interne	81.02	0	0	0	35.000	35.000	35.000	35.000	0	35.000
Rambursari de credite aferente datoriei publice interne locale	81.02.05	0	0	0	35.000	35.000	35.000	35.000	0	35.000
SECTIUNEA DE DEZVOLTARE		0	0	219.000	3.387.030	2.559.212	2.559.212	2.559.212	0	0
Total cheltuieli		0	0	219.000	3.387.030	2.559.212	2.559.212	2.559.212	0	0
CHELTUIELI CURENTE	01	0	0	0	1.292.010	669.796	669.796	669.796	0	0
TITLUL XII PROIECTE CU FINANTARE DIN SUMELE REPREZENTAND ASISTENTA FINANCIARA NERAMBURSABILA AFERENTA PNRR	60	0	0	0	657.900	657.896	657.896	657.896	0	0
Sume dezangajate asociate jaloanelor si tintelor din PNRR	60.16	0	0	0	657.900	657.896	657.896	657.896	0	0

Denumirea indicatorilor	Cod indicator	Credite de angajament		Credite bugetare		Angajamente bugetare	Angajamente legale	Plati efectuate	Angajamente legale de platit	Cheltuieli efective
		Initial	Definitive	initiale	definitive					
TITLUL XIII PROIECTE CU FINANTARE DIN SUMELE AFERENTE COMPONENTEI DE IMPRUMUT A PNRR	61	0	0	0	634.110	11.900	11.900	11.900	0	0
Fonduri din imprumut rambursabil	61.01	0	0	0	524.220	10.000	10.000	10.000	0	0
Sume aferente TVA	61.03	0	0	0	109.890	1.900	1.900	1.900	0	0
CHELTUIELI DE CAPITAL	70	0	0	219.000	2.095.020	1.889.416	1.889.416	1.889.416	0	0
TITLUL XV ACTIVE NEFINANCIARE	71	0	0	219.000	2.095.020	1.889.416	1.889.416	1.889.416	0	0
Active fixe	71.01	0	0	219.000	2.095.020	1.889.416	1.889.416	1.889.416	0	0
Alte active fixe	71.01.30	0	0	219.000	2.095.020	1.889.416	1.889.416	1.889.416	0	0



## CONTUL DE EXECUTIE 2A: ADMINISTRATIA LOCALA - FINANTARE INTEGRALA DIN BUGET - CHELTUIELI

la data de 31.12.2025

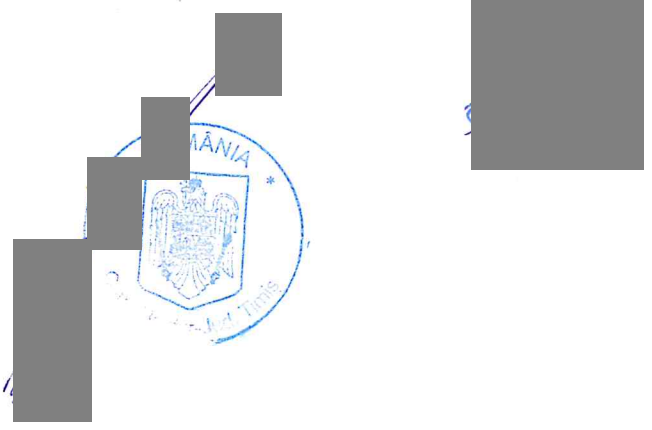
Denumirea indicatorilor	Cod indicator	Credite de angajament		Credite bugetare		Angajamente bugetare	Angajamente legale	Plati efectuate	Angajamente legale de platit	Cheltuieli efective
		Initial	Definitive	initiale	definitive					
TOTAL SECTIUNILE FUNCTIONARE + DEZVOLTARE		0	0	7.708.920	11.118.320	9.499.885	9.495.625	9.298.804	196.821	6.477.759
TOTAL CHELTUIELI		0	0	7.708.920	11.118.320	9.499.885	9.495.625	9.298.804	196.821	6.477.759
Partea I-a SERVICII PUBLICE GENERALE	50.02	0	0	3.476.500	3.281.150	2.936.735	2.936.735	2.857.220	79.515	2.646.521
Autoritati publice si actiuni externe	51.02	0	0	3.186.500	2.941.150	2.621.735	2.621.735	2.542.220	79.515	2.646.521
Autoritati executive si legislative	51.02.01	0	0	3.186.500	2.941.150	2.621.735	2.621.735	2.542.220	79.515	2.646.521
Autoritati executive	51.02.01.03	0	0	3.186.500	2.941.150	2.621.735	2.621.735	2.542.220	79.515	2.646.521
Alte servicii publice generale	54.02	0	0	0	5.000	0	0	0	0	0
Fond de rezerva bugetara la dispozitia autoritatilor locale	54.02.05	0	0	0	5.000	0	0	0	0	0
Tranzactii privind datoria publica si imprumuturi	55.02	0	0	290.000	335.000	315.000	315.000	315.000	0	0
Tranzactii privind datoria publica si imprumuturi	55.02.00	0	0	290.000	335.000	315.000	315.000	315.000	0	0
Partea a II-a APARARE, ORDINE PUBLICA SI SIGURANTA NATIONALA	59.02	0	0	27.000	27.000	6.473	6.473	6.473	0	10.856
Ordine publica si siguranta nationala	61.02	0	0	27.000	27.000	6.473	6.473	6.473	0	10.856
Protectie civila si protectie contra incendiilor (protectie civila nonmilitara)	61.02.05	0	0	27.000	27.000	6.473	6.473	6.473	0	10.856
Partea a III-a CHELTUIELI SOCIAL-CULTURALE	64.02	0	0	2.906.920	3.014.890	2.696.725	2.692.465	2.575.159	117.306	2.513.897
Invatamant	65.02	0	0	358.000	552.970	394.542	394.542	394.374	168	285.899
Invatamant secundar	65.02.04	0	0	193.000	223.000	220.923	220.923	220.755	168	209.397
Invatamant secundar inferior	65.02.04.01	0	0	193.000	223.000	220.923	220.923	220.755	168	209.397
Alte cheltuieli in domeniul invatamantului	65.02.50	0	0	165.000	329.970	173.619	173.619	173.619	0	76.502
Cultura, recreere si religie	67.02	0	0	812.000	492.000	359.120	354.860	353.068	1.792	403.903
Servicii culturale	67.02.03	0	0	200.000	220.000	139.254	139.254	139.254	0	133.463
Camine culturale	67.02.03.07	0	0	150.000	170.000	139.254	139.254	139.254	0	133.463
Centre culturale	67.02.03.14	0	0	50.000	50.000	0	0	0	0	0
Servicii recreative si sportive	67.02.05	0	0	110.000	110.000	107.444	103.184	101.392	1.792	94.971
Sport	67.02.05.01	0	0	70.000	70.000	69.990	65.730	63.938	1.792	64.488

Denumirea indicatorilor	Cod indicator	Credite de angajament		Credite bugetare		Angajamente bugetare	Angajamente legale	Plati efectuate	Angajamente legale de platit	Cheltuieli efective
		Initial	Definitive	initiale	definitive					
Intretinere gradini publice, parcuri, zone verzi, baze sportive si de agrement	67.02.05.03	0	0	40.000	40.000	37.454	37.454	37.454	0	30.483
Servicii religioase	67.02.06	0	0	472.000	122.000	79.326	79.326	79.326	0	114.826
Alte servicii în domeniile culturii, recreerii si religiei	67.02.50	0	0	30.000	40.000	33.096	33.096	33.096	0	60.643
Asigurari si asistenta sociala	68.02	0	0	1.736.920	1.969.920	1.943.063	1.943.063	1.827.717	115.346	1.824.095
Asistenta sociala in caz de boli si invaliditati	68.02.05	0	0	1.716.000	1.907.000	1.889.003	1.889.003	1.773.657	115.346	1.770.035
Asistenta sociala in caz de invaliditate	68.02.05.02	0	0	1.716.000	1.907.000	1.889.003	1.889.003	1.773.657	115.346	1.770.035
Prevenirea excluderii sociale	68.02.15	0	0	10.920	46.920	44.060	44.060	44.060	0	44.060
Ajutor social	68.02.15.01	0	0	10.920	46.920	44.060	44.060	44.060	0	44.060
Alte cheltuieli in domeniul asigurarilor si asistentei sociale	68.02.50	0	0	10.000	16.000	10.000	10.000	10.000	0	10.000
Alte cheltuieli in domeniul asistentei sociale	68.02.50.50	0	0	10.000	16.000	10.000	10.000	10.000	0	10.000
Partea a IV-a SERVICII SI DEZVOLTARE PUBLICA, LOCUINTE, MEDIU SI APE	69.02	0	0	423.000	638.000	589.370	589.370	589.370	0	593.450
Locuinte, servicii si dezvoltare publica	70.02	0	0	403.000	638.000	589.370	589.370	589.370	0	593.450
Iluminat public si electrificari rurale	70.02.06	0	0	403.000	638.000	589.370	589.370	589.370	0	593.450
Protectia mediului	74.02	0	0	20.000	0	0	0	0	0	0
Canalizarea si tratarea apelor reziduale	74.02.06	0	0	20.000	0	0	0	0	0	0
Partea a V-a ACTIUNI ECONOMICE	79.02	0	0	875.500	4.157.280	3.270.582	3.270.582	3.270.582	0	713.035
Agricultura, silvicultura, piscicultura si vanatoare	83.02	0	0	72.500	181.250	155.234	155.234	155.234	0	155.234
Agricultura	83.02.03	0	0	72.500	181.250	155.234	155.234	155.234	0	155.234
Alte cheltuieli in domeniul agriculturii	83.02.03.30	0	0	72.500	181.250	155.234	155.234	155.234	0	155.234
Transporturi	84.02	0	0	803.000	3.976.030	3.115.348	3.115.348	3.115.348	0	557.801
Transport rutier	84.02.03	0	0	803.000	3.976.030	3.115.348	3.115.348	3.115.348	0	557.801
Drumuri si poduri	84.02.03.01	0	0	803.000	3.976.030	3.115.348	3.115.348	3.115.348	0	557.801
Partea a VII-a REZERVE, EXCEDENT/DEFICIT	96.02	0	0	228.900	228.900	0	0	71.864	0	0
Excedent	98.02	0	0	0	0	0	0	52.516	0	0
Excedentul sectiunii de functionare	98.02.96	0	0	0	0	0	0	52.516	0	0
Deficit	99.02	0	0	228.900	228.900	0	0	19.348	0	0
Deficitul sectiunii de dezvoltare	99.02.97	0	0	228.900	228.900	0	0	19.348	0	0
SECTIUNEA DE FUNCTIONARE		0	0	6.980.920	7.195.670	6.566.897	6.562.637	6.365.816	196.821	6.317.109
TOTAL CHELTUIELI		0	0	6.980.920	7.195.670	6.566.897	6.562.637	6.365.816	196.821	6.317.109

Denumirea indicatorilor	Cod indicator	Credite de angajament		Credite bugetare		Angajamente bugetare	Angajamente legale	Plati efectuate	Angajamente legale de platit	Cheltuieli efective
		Initial	Definitive	initiale	definitive					
Partea I-a SERVICII PUBLICE GENERALE	50.02	0	0	3.397.500	3.056.500	2.713.411	2.713.411	2.633.896	79.515	2.485.871
Autoritati publice si actiuni externe	51.02	0	0	3.107.500	2.716.500	2.398.411	2.398.411	2.318.896	79.515	2.485.871
Autoritati executive si legislative	51.02.01	0	0	3.107.500	2.716.500	2.398.411	2.398.411	2.318.896	79.515	2.485.871
Autoritati executive	51.02.01.03	0	0	3.107.500	2.716.500	2.398.411	2.398.411	2.318.896	79.515	2.485.871
Alte servicii publice generale	54.02	0	0	0	5.000	0	0	0	0	0
Fond de rezerva bugetara la dispozitia autoritatilor locale	54.02.05	0	0	0	5.000	0	0	0	0	0
Tranzactii privind datoria publica si imprumuturi	55.02	0	0	290.000	335.000	315.000	315.000	315.000	0	0
Tranzactii privind datoria publica si imprumuturi	55.02.00	0	0	290.000	335.000	315.000	315.000	315.000	0	0
Partea a II-a APARARE, ORDINE PUBLICA SI SIGURANTA NATIONALA	59.02	0	0	27.000	27.000	6.473	6.473	6.473	0	10.856
Ordine publica si siguranta nationala	61.02	0	0	27.000	27.000	6.473	6.473	6.473	0	10.856
Protectie civila si protectie contra incendiilor (protectie civila nonmilitara)	61.02.05	0	0	27.000	27.000	6.473	6.473	6.473	0	10.856
Partea a III-a CHELTUIELI SOCIAL-CULTURALE	64.02	0	0	2.526.920	2.733.920	2.576.023	2.571.763	2.454.457	117.306	2.513.897
Invatamant	65.02	0	0	358.000	302.000	273.840	273.840	273.672	168	285.899
Invatamant secundar	65.02.04	0	0	193.000	223.000	220.923	220.923	220.755	168	209.397
Invatamant secundar inferior	65.02.04.01	0	0	193.000	223.000	220.923	220.923	220.755	168	209.397
Alte cheltuieli in domeniul invatamantului	65.02.50	0	0	165.000	79.000	52.917	52.917	52.917	0	76.502
Cultura, recreere si religie	67.02	0	0	432.000	462.000	359.120	354.860	353.068	1.792	403.903
Servicii culturale	67.02.03	0	0	170.000	190.000	139.254	139.254	139.254	0	133.463
Camine culturale	67.02.03.07	0	0	120.000	140.000	139.254	139.254	139.254	0	133.463
Centre culturale	67.02.03.14	0	0	50.000	50.000	0	0	0	0	0
Servicii recreative si sportive	67.02.05	0	0	110.000	110.000	107.444	103.184	101.392	1.792	94.971
Sport	67.02.05.01	0	0	70.000	70.000	69.990	65.730	63.938	1.792	64.488
Intretinere gradini publice, parcuri, zone verzi, baze sportive si de agrement	67.02.05.03	0	0	40.000	40.000	37.454	37.454	37.454	0	30.483
Servicii religioase	67.02.06	0	0	122.000	122.000	79.326	79.326	79.326	0	114.826
Alte servicii in domeniile culturii, recreerii si religiei	67.02.50	0	0	30.000	40.000	33.096	33.096	33.096	0	60.643
Asigurari si asistenta sociala	68.02	0	0	1.736.920	1.969.920	1.943.063	1.943.063	1.827.717	115.346	1.824.095
Asistenta sociala in caz de boli si invaliditati	68.02.05	0	0	1.716.000	1.907.000	1.889.003	1.889.003	1.773.657	115.346	1.770.035
Asistenta sociala in caz de invaliditate	68.02.05.02	0	0	1.716.000	1.907.000	1.889.003	1.889.003	1.773.657	115.346	1.770.035

Denumirea indicatorilor	Cod indicator	Credite de angajament		Credite bugetare		Angajamente bugetare	Angajamente legale	Plati efectuate	Angajamente legale de platit	Cheltuieli efective
		Initial	Definitive	initiale	definitive					
Prevenirea excluderii sociale	68.02.15	0	0	10.920	46.920	44.060	44.060	44.060	0	44.060
Ajutor social	68.02.15.01	0	0	10.920	46.920	44.060	44.060	44.060	0	44.060
Alte cheltuieli in domeniul asigurarilor si asistentei sociale	68.02.50	0	0	10.000	16.000	10.000	10.000	10.000	0	10.000
Alte cheltuieli in domeniul asistentei sociale	68.02.50.50	0	0	10.000	16.000	10.000	10.000	10.000	0	10.000
Partea a IV-a SERVICII SI DEZVOLTARE PUBLICA, LOCUINTE, MEDIU SI APE	69.02	0	0	373.000	608.000	559.620	559.620	559.620	0	593.450
Locuinte, servicii si dezvoltare publica	70.02	0	0	373.000	608.000	559.620	559.620	559.620	0	593.450
Iluminat public si electrificari rurale	70.02.06	0	0	373.000	608.000	559.620	559.620	559.620	0	593.450
Partea a V-a ACTIUNI ECONOMICE	79.02	0	0	656.500	770.250	711.370	711.370	711.370	0	713.035
Agricultura, silvicultura, piscicultura si vanatoare	83.02	0	0	72.500	181.250	155.234	155.234	155.234	0	155.234
Agricultura	83.02.03	0	0	72.500	181.250	155.234	155.234	155.234	0	155.234
Alte cheltuieli in domeniul agriculturii	83.02.03.30	0	0	72.500	181.250	155.234	155.234	155.234	0	155.234
Transporturi	84.02	0	0	584.000	589.000	556.136	556.136	556.136	0	557.801
Transport rutier	84.02.03	0	0	584.000	589.000	556.136	556.136	556.136	0	557.801
Drumuri si poduri	84.02.03.01	0	0	584.000	589.000	556.136	556.136	556.136	0	557.801
Partea a VII-a REZERVE, EXCEDENT/DEFICIT	96.02	0	0	0	0	0	0	52.516	0	0
Excedent	98.02	0	0	0	0	0	0	52.516	0	0
Excedentul sectiunii de functionare	98.02.96	0	0	0	0	0	0	52.516	0	0
SECTIUNEA DE DEZVOLTARE		0	0	728.000	3.922.650	2.932.988	2.932.988	2.932.988	0	160.650
TOTAL CHELTUIELI		0	0	728.000	3.922.650	2.932.988	2.932.988	2.932.988	0	160.650
Partea I-a SERVICII PUBLICE GENERALE	50.02	0	0	79.000	224.650	223.324	223.324	223.324	0	160.650
Autoritati publice si actiuni externe	51.02	0	0	79.000	224.650	223.324	223.324	223.324	0	160.650
Autoritati executive si legislative	51.02.01	0	0	79.000	224.650	223.324	223.324	223.324	0	160.650
Autoritati executive	51.02.01.03	0	0	79.000	224.650	223.324	223.324	223.324	0	160.650
Partea a III-a CHELTUIELI SOCIAL-CULTURALE	64.02	0	0	380.000	280.970	120.702	120.702	120.702	0	0
Invatamant	65.02	0	0	0	250.970	120.702	120.702	120.702	0	0
Alte cheltuieli in domeniul invatamantului	65.02.50	0	0	0	250.970	120.702	120.702	120.702	0	0
Cultura, recreere si religie	67.02	0	0	380.000	30.000	0	0	0	0	0
Servicii culturale	67.02.03	0	0	30.000	30.000	0	0	0	0	0
Camine culturale	67.02.03.07	0	0	30.000	30.000	0	0	0	0	0
Servicii religioase	67.02.06	0	0	350.000	0	0	0	0	0	0

Denumirea indicatorilor	Cod indicator	Credite de angajament		Credite bugetare		Angajamente bugetare	Angajamente legale	Plati efectuate	Angajamente legale de platit	Cheltuieli efective
		Initial	Definitive	initiale	definitive					
Partea a IV-a SERVICII SI DEZVOLTARE PUBLICA, LOCUINTE, MEDIU SI APE	69.02	0	0	50.000	30.000	29.750	29.750	29.750	0	0
Locuinte, servicii si dezvoltare publica	70.02	0	0	30.000	30.000	29.750	29.750	29.750	0	0
Iluminat public si electrificari rurale	70.02.06	0	0	30.000	30.000	29.750	29.750	29.750	0	0
Protectia mediului	74.02	0	0	20.000	0	0	0	0	0	0
Canalizarea si tratarea apelor reziduale	74.02.06	0	0	20.000	0	0	0	0	0	0
Partea a V-a ACTIUNI ECONOMICE	79.02	0	0	219.000	3.387.030	2.559.212	2.559.212	2.559.212	0	0
Transporturi	84.02	0	0	219.000	3.387.030	2.559.212	2.559.212	2.559.212	0	0
Transport rutier	84.02.03	0	0	219.000	3.387.030	2.559.212	2.559.212	2.559.212	0	0
Drumuri si poduri	84.02.03.01	0	0	219.000	3.387.030	2.559.212	2.559.212	2.559.212	0	0
Partea a VII-a REZERVE, EXCEDENT/DEFICIT	96.02	0	0	228.900	228.900	0	0	19.348	0	0
Deficit	99.02	0	0	228.900	228.900	0	0	19.348	0	0
Deficitul sectiunii de dezvoltare	99.02.97	0	0	228.900	228.900	0	0	19.348	0	0



## CONTUL DE EXECUTIE 2A: ADMINISTRATIA LOCALA - FINANTARE INTEGRALA DIN BUGET - VENITURI

la data de 31.12.2025

Denumirea indicatorilor	Cod indicator	Prevederi bugetare initiale	Prevederi bugetare definitive	Drepturi constatate			Incasari realizate	Stingeri pe alte decat incasari	Drepturi constatate de incasat
				Total, din care:	din anii precedenti	din anul curent			
TOTAL SECTIUNILE FUNCTIONARE+DEZVOLTARE		7.480.020	10.889.420	10.236.540	882.606	9.353.934	9.331.972	0	904.568
TOTAL VENITURI		7.480.020	10.889.420	10.236.540	882.606	9.353.934	9.331.972	0	904.568
VENITURI PROPRII		5.045.020	5.092.020	5.090.703	882.606	4.208.097	4.186.135	0	904.568
I. VENITURI CURENTE		7.480.020	7.325.020	7.295.702	882.606	6.413.096	6.391.134	0	904.568
A. VENITURI FISCALE		6.878.020	6.703.020	6.784.809	691.125	6.093.684	6.050.550	0	734.259
A1. IMPOZIT PE VENIT, PROFIT SI CASTIGURI DIN CAPITAL		2.345.000	2.372.000	2.348.802	0	2.348.802	2.348.802	0	0
A12. IMPOZIT PE VENIT, PROFIT, SI CASTIGURI DIN CAPITAL DE LA PERSOANE FIZICE		2.345.000	2.372.000	2.348.802	0	2.348.802	2.348.802	0	0
Impozit pe venit	03.02	0	0	60.022	0	60.022	60.022	0	0
Impozitul pe veniturile din transferul proprietatilor imobiliare din patrimoniul personal	03.02.18	0	0	60.022	0	60.022	60.022	0	0
Cote si sume defalcate din impozitul pe venit	04.02	2.345.000	2.372.000	2.288.780	0	2.288.780	2.288.780	0	0
Cote defalcate din impozitul pe venit	04.02.01	1.106.000	1.248.000	1.192.994	0	1.192.994	1.192.994	0	0
Sume alocate din cotele defalcate din impozitul pe venit pentru echilibrarea bugetelor locale	04.02.04	764.000	649.000	627.181	0	627.181	627.181	0	0
Sume repartizate din Fondul la dispozitia Consiliului Judetean	04.02.05	475.000	475.000	468.605	0	468.605	468.605	0	0
A3. IMPOZITE SI TAXE PE PROPRIETATE		1.321.200	1.321.200	1.372.615	304.720	1.067.895	1.105.266	0	267.349
Impozite si taxe pe proprietate	07.02	1.321.200	1.321.200	1.372.615	304.720	1.067.895	1.105.266	0	267.349
Impozit pe cladiri	07.02.01	534.200	534.200	535.113	75.415	459.698	469.231	0	65.882
Impozit pe cladiri de la persoane fizice	07.02.01.01	147.400	147.400	143.067	31.827	111.240	111.970	0	31.097
Impozit si taxa pe cladiri de la persoane juridice	07.02.01.02	386.800	386.800	392.046	43.588	348.458	357.261	0	34.785
Impozit pe terenuri	07.02.02	713.000	713.000	777.331	217.700	559.631	575.865	0	201.466
Impozit pe terenuri de la persoane fizice	07.02.02.01	200.600	200.600	213.748	67.401	146.347	149.285	0	64.463
Impozit si taxa pe teren de la persoane juridice	07.02.02.02	92.000	92.000	134.228	52.051	82.177	83.910	0	50.318
Impozit pe terenul din extravilan	07.02.02.03	420.400	420.400	429.355	98.248	331.107	342.670	0	86.685
Taxe judiciare de timbru si alte taxe de timbru	07.02.03	30.000	30.000	40.586	11.605	28.981	40.586	0	0

D.G. REPUBLICA ROMANIA  
 TREZORERIE SI CONTABILITATE PUBLICA  
 SERVICIUL SINTeza SI ASISTENTA  
 ELABORARII SI EXECUTIEI BUGETELOR LOCALE  
 Nr. 91 din 09.02.2026

Denumirea indicatorilor	Cod indicator	Prevederi bugetare initiale	Prevederi bugetare definitive	Drepturi constatate			Incasari realizate	Stingeri pe alte cai decat incasari	Drepturi constatate de incasat
				Total, din care:	din anii precedenti	din anul curent			
Alte impozite si taxe de proprietate	07.02.50	44.000	44.000	19.585	0	19.585	19.584	0	1
<b>A4. IMPOZITE SI TAXE PE BUNURI SI SERVICII</b>		<b>3.211.820</b>	<b>3.009.820</b>	<b>3.063.392</b>	<b>386.405</b>	<b>2.676.987</b>	<b>2.596.482</b>	<b>0</b>	<b>466.910</b>
Sume defalcate din TVA	11.02	2.435.000	2.233.000	2.216.551	0	2.216.551	2.216.551	0	0
Sume defalcate din taxa pe valoarea adaugata pentru finantarea cheltuielilor descentralizate la nivelul comunelor, oraselor, municipiilor, sectoarelor si Municipiului Bucuresti	11.02.02	2.014.000	1.811.000	1.794.551	0	1.794.551	1.794.551	0	0
Sume defalcate din taxa pe valoarea adaugata pentru drumuri	11.02.05	125.000	125.000	125.000	0	125.000	125.000	0	0
Sume defalcate din taxa pe valoarea adaugata pentru echilibrarea bugetelor locale	11.02.06	296.000	297.000	297.000	0	297.000	297.000	0	0
Taxe pe utilizarea bunurilor, autorizarea utilizarii bunurilor sau pe desfasurarea de activitati	16.02	776.820	776.820	846.841	386.405	460.436	379.931	0	466.910
Taxa asupra mijloacelor de transport	16.02.02	721.700	721.700	833.741	386.405	447.336	366.831	0	466.910
Impozit pe mijloacele de transport detinute de persoane fizice	16.02.02.01	586.700	586.700	680.101	322.413	357.688	269.831	0	410.270
Impozit pe mijloacele de transport detinute de persoane juridice	16.02.02.02	135.000	135.000	153.640	63.992	89.648	97.000	0	56.640
Taxe si tarife pentru eliberarea de licente si autorizatii de functionare	16.02.03	55.120	55.120	12.980	0	12.980	12.980	0	0
Alte taxe pe utilizarea bunurilor, autorizarea utilizarii bunurilor sau pe desfasurare de activitati	16.02.50	0	0	120	0	120	120	0	0
<b>C. VENITURI NEFISCALE</b>		<b>602.000</b>	<b>622.000</b>	<b>510.893</b>	<b>191.481</b>	<b>319.412</b>	<b>340.584</b>	<b>0</b>	<b>170.309</b>
<b>C1. VENITURI DIN PROPRIETATE</b>		<b>433.000</b>	<b>433.000</b>	<b>290.160</b>	<b>63.066</b>	<b>227.094</b>	<b>227.208</b>	<b>0</b>	<b>62.952</b>
Venituri din proprietate	30.02	433.000	433.000	290.160	63.066	227.094	227.208	0	62.952
Venituri din concesiuni si inchirieri	30.02.05	433.000	433.000	290.160	63.066	227.094	227.208	0	62.952
Alte venituri din concesiuni si inchirieri de catre institutiile publice	30.02.05.30	433.000	433.000	290.160	63.066	227.094	227.208	0	62.952
<b>C2. VANZARI DE BUNURI SI SERVICII</b>		<b>169.000</b>	<b>189.000</b>	<b>220.733</b>	<b>128.415</b>	<b>92.318</b>	<b>113.376</b>	<b>0</b>	<b>107.357</b>
Venituri din prestari de servicii si alte activitati	33.02	100.000	100.000	20.700	0	20.700	20.700	0	0
Alte venituri din prestari de servicii si alte activitati	33.02.50	100.000	100.000	20.700	0	20.700	20.700	0	0
Amenzi, penalitati si confiscari	35.02	69.000	69.000	188.261	128.415	59.846	80.904	0	107.357
Venituri din amenzi si alte sanctiuni aplicate conform dispozitiilor legale	35.02.01	0	0	145.082	85.236	59.846	80.904	0	64.178
Venituri din amenzi si alte sanctiuni aplicate de catre alte institutii de specialitate	35.02.01.02	0	0	145.082	85.236	59.846	80.904	0	64.178
Alte amenzi, penalitati si confiscari	35.02.50	69.000	69.000	43.179	43.179	0	0	0	43.179


Denumirea indicatorilor	Cod indicator	Prevederi bugetare initiale	Prevederi bugetare definitive	Drepturi constatate			Incasari realizate	Stingeri pe alte cai decat incasari	Drepturi constatate de incasat
				Total, din care:	din anii precedenti	din anul curent			
Diverse venituri	36.02	0	20.000	11.772	0	11.772	11.772	0	0
Alte venituri	36.02.50	0	20.000	11.772	0	11.772	11.772	0	0
Varsaminte din sectiunea de functionare pentru finantarea sectiunii de dezvoltare a bugetului local (cu semnul minus)	37.02.03	-499.100	-276.600	-119.096	0	-119.096	-119.096	0	0
Varsaminte din sectiunea de functionare	37.02.04	499.100	276.600	119.096	0	119.096	119.096	0	0
II. VENITURI DIN CAPITAL		0	0	11.552	0	11.552	11.552	0	0
Venituri din valorificarea unor bunuri	39.02	0	0	11.552	0	11.552	11.552	0	0
Venituri din valorificarea unor bunuri ale institutiilor publice	39.02.01	0	0	11.552	0	11.552	11.552	0	0
IV. SUBVENTII		0	3.564.400	2.929.286	0	2.929.286	2.929.286	0	0
SUBVENTII DE LA ALTE NIVELE ALE ADMINISTRATIEI PUBLICE		0	3.564.400	2.929.286	0	2.929.286	2.929.286	0	0
Subventii de la bugetul de stat	42.02	0	3.352.180	2.717.100	0	2.717.100	2.717.100	0	0
B. Curente		0	3.352.180	2.717.100	0	2.717.100	2.717.100	0	0
Subventii pentru acordarea ajutorului pentru incalzirea locuintei si a suplimentului pentru energie alocate pentru consumul de combustibili solizi si sau petrolieri	42.02.34	0	26.000	25.060	0	25.060	25.060	0	0
Subventii de la bugetul de stat catre bugetele locale pentru Programul national de investitii „Anghel Saligny”	42.02.87	0	1.873.520	1.873.494	0	1.873.494	1.873.494	0	0
Alocari de sume din PNRR aferente asistentei financiare nerambursabile	42.02.88	0	657.900	657.896	0	657.896	657.896	0	0
Sume dezangajate asociate jaloanelor si tintelor din PNRR	42.02.88.04	0	657.900	657.896	0	657.896	657.896	0	0
Alocari de sume din PNRR aferente componentei împrumuturi	42.02.89	0	794.760	160.650	0	160.650	160.650	0	0
Fonduri din împrumut rambursabil	42.02.89.01	0	659.220	135.000	0	135.000	135.000	0	0
Sume aferente TVA	42.02.89.03	0	135.540	25.650	0	25.650	25.650	0	0
Subventii de la alte administratii	43.02	0	212.220	212.186	0	212.186	212.186	0	0
Sume alocate din bugetul ANCPi pentru finantarea lucrarilor de inregistrare sistematica din cadrul Programului national de cadastru si carte funciara	43.02.34	0	121.250	121.234	0	121.234	121.234	0	0
Sume alocate din PNRR aferente asistentei financiare nerambursabile	43.02.49	0	90.970	90.952	0	90.952	90.952	0	0
Fonduri europene nerambursabile	43.02.49.01	0	77.710	77.700	0	77.700	77.700	0	0
Sume aferente TVA	43.02.49.03	0	13.260	13.252	0	13.252	13.252	0	0

Denumirea indicatorilor	Cod indicator	Prevederi bugetare initiale	Prevederi bugetare definitive	Drepturi constatate			Incasari realizate	Stingeri pe alte cai decat incasari	Drepturi constatate de incasat
				Total, din care:	din anii precedenti	din anul curent			
SECTIUNEA DE FUNCTIONARE		6.980.920	7.195.670	7.322.900	882.606	6.440.294	6.418.332	0	904.568
TOTAL VENITURI		6.980.920	7.195.670	7.322.900	882.606	6.440.294	6.418.332	0	904.568
VENITURI PROPRII		5.045.020	5.092.020	5.079.151	882.606	4.196.545	4.174.583	0	904.568
I. VENITURI CURENTE		6.980.920	7.048.420	7.176.606	882.606	6.294.000	6.272.038	0	904.568
A. VENITURI FISCALE		6.878.020	6.703.020	6.784.809	691.125	6.093.684	6.050.550	0	734.259
A1. IMPOZIT PE VENIT, PROFIT SI CASTIGURI DIN CAPITAL		2.345.000	2.372.000	2.348.802	0	2.348.802	2.348.802	0	0
A12. IMPOZIT PE VENIT, PROFIT, SI CASTIGURI DIN CAPITAL DE LA PERSOANE FIZICE		2.345.000	2.372.000	2.348.802	0	2.348.802	2.348.802	0	0
Impozit pe venit	03.02	0	0	60.022	0	60.022	60.022	0	0
Impozitul pe veniturile din transferul proprietatilor imobiliare din patrimoniul personal	03.02.18	0	0	60.022	0	60.022	60.022	0	0
Cote si sume defalcate din impozitul pe venit	04.02	2.345.000	2.372.000	2.288.780	0	2.288.780	2.288.780	0	0
Cote defalcate din impozitul pe venit	04.02.01	1.106.000	1.248.000	1.192.994	0	1.192.994	1.192.994	0	0
Sume alocate din cotele defalcate din impozitul pe venit pentru echilibrarea bugetelor locale	04.02.04	764.000	649.000	627.181	0	627.181	627.181	0	0
Sume repartizate din Fondul la dispozitia Consiliului Judetean	04.02.05	475.000	475.000	468.605	0	468.605	468.605	0	0
A3. IMPOZITE SI TAXE PE PROPRIETATE		1.321.200	1.321.200	1.372.615	304.720	1.067.895	1.105.266	0	267.349
Impozite si taxe pe proprietate	07.02	1.321.200	1.321.200	1.372.615	304.720	1.067.895	1.105.266	0	267.349
Impozit pe cladiri	07.02.01	534.200	534.200	535.113	75.415	459.698	469.231	0	65.882
Impozit pe cladiri de la persoane fizice	07.02.01.01	147.400	147.400	143.067	31.827	111.240	111.970	0	31.097
Impozit si taxa pe cladiri de la persoane juridice	07.02.01.02	386.800	386.800	392.046	43.588	348.458	357.261	0	34.785
Impozit pe terenuri	07.02.02	713.000	713.000	777.331	217.700	559.631	575.865	0	201.466
Impozit pe terenuri de la persoane fizice	07.02.02.01	200.600	200.600	213.748	67.401	146.347	149.285	0	64.463
Impozit si taxa pe teren de la persoane juridice	07.02.02.02	92.000	92.000	134.228	52.051	82.177	83.910	0	50.318
Impozit pe terenul din extravilan	07.02.02.03	420.400	420.400	429.355	98.248	331.107	342.670	0	86.685
Taxe judiciare de timbru si alte taxe de timbru	07.02.03	30.000	30.000	40.586	11.605	28.981	40.586	0	0
Alte impozite si taxe de proprietate	07.02.50	44.000	44.000	19.585	0	19.585	19.584	0	1
A4. IMPOZITE SI TAXE PE BUNURI SI SERVICII		3.211.820	3.009.820	3.063.392	386.405	2.676.987	2.596.482	0	466.910
Sume defalcate din TVA	11.02	2.435.000	2.233.000	2.216.551	0	2.216.551	2.216.551	0	0

Denumirea indicatorilor	Cod indicator	Prevederi bugetare initiale	Prevederi bugetare definitive	Drepturi constatate			Incasari realizate	Stingeri pe alte cai decat incasari	Drepturi constatate de incasat
				Total, din care:	din anii precedenti	din anul curent			
Sume defalcate din taxa pe valoarea adaugata pentru finantarea cheltuielilor descentralizate la nivelul comunelor, oraselor, municipiilor, sectoarelor si Municipiului Bucuresti	11.02.02	2.014.000	1.811.000	1.794.551	0	1.794.551	1.794.551	0	0
Sume defalcate din taxa pe valoarea adaugata pentru drumuri	11.02.05	125.000	125.000	125.000	0	125.000	125.000	0	0
Sume defalcate din taxa pe valoarea adaugata pentru echilibrarea bugetelor locale	11.02.06	296.000	297.000	297.000	0	297.000	297.000	0	0
Taxe pe utilizarea bunurilor, autorizarea utilizarii bunurilor sau pe desfasurarea de activitati	16.02	776.820	776.820	846.841	386.405	460.436	379.931	0	466.910
Taxa asupra mijloacelor de transport	16.02.02	721.700	721.700	833.741	386.405	447.336	366.831	0	466.910
Impozit pe mijloacele de transport detinute de persoane fizice	16.02.02.01	586.700	586.700	680.101	322.413	357.688	269.831	0	410.270
Impozit pe mijloacele de transport detinute de persoane juridice	16.02.02.02	135.000	135.000	153.640	63.992	89.648	97.000	0	56.640
Taxe si tarife pentru eliberarea de licente si autorizatii de functionare	16.02.03	55.120	55.120	12.980	0	12.980	12.980	0	0
Alte taxe pe utilizarea bunurilor, autorizarea utilizarii bunurilor sau pe desfasurare de activitati	16.02.50	0	0	120	0	120	120	0	0
<b>C. VENITURI NEFISCALE</b>		102.900	345.400	391.797	191.481	200.316	221.488	0	170.309
<b>C1. VENITURI DIN PROPRIETATE</b>		433.000	433.000	290.160	63.066	227.094	227.208	0	62.952
Venituri din proprietate	30.02	433.000	433.000	290.160	63.066	227.094	227.208	0	62.952
Venituri din concesiuni si inchirieri	30.02.05	433.000	433.000	290.160	63.066	227.094	227.208	0	62.952
Alte venituri din concesiuni si inchirieri de catre institutiile publice	30.02.05.30	433.000	433.000	290.160	63.066	227.094	227.208	0	62.952
<b>C2. VANZARI DE BUNURI SI SERVICII</b>		-330.100	-87.600	101.637	128.415	-26.778	-5.720	0	107.357
Venituri din prestari de servicii si alte activitati	33.02	100.000	100.000	20.700	0	20.700	20.700	0	0
Alte venituri din prestari de servicii si alte activitati	33.02.50	100.000	100.000	20.700	0	20.700	20.700	0	0
Amenzi, penalitati si confiscari	35.02	69.000	69.000	188.261	128.415	59.846	80.904	0	107.357
Venituri din amenzi si alte sanctiuni aplicate conform dispozitiilor legale	35.02.01	0	0	145.082	85.236	59.846	80.904	0	64.178
Venituri din amenzi si alte sanctiuni aplicate de catre alte institutii de specialitate	35.02.01.02	0	0	145.082	85.236	59.846	80.904	0	64.178
Alte amenzi, penalitati si confiscari	35.02.50	69.000	69.000	43.179	43.179	0	0	0	43.179
Diverse venituri	36.02	0	20.000	11.772	0	11.772	11.772	0	0
Alte venituri	36.02.50	0	20.000	11.772	0	11.772	11.772	0	0
Transferuri voluntare, altele decat subventiile	37.02	-499.100	-276.600	-119.096	0	-119.096	-119.096	0	0

Denumirea indicatorilor	Cod indicator	Prevederi bugetare initiale	Prevederi bugetare definitive	Drepturi constatate			Incasari realizate	Stingeri pe alte cai decat incasari	Drepturi constatate de incasat
				Total, din care:	din anii precedenti	din anul curent			
Varsaminte din sectiunea de functionare pentru finantarea sectiunii de dezvoltare a bugetului local (cu semnul minus)	37.02.03	-499.100	-276.600	-119.096	0	-119.096	-119.096	0	0
IV. SUBVENTII		0	147.250	146.294	0	146.294	146.294	0	0
SUBVENTII DE LA ALTE NIVELE ALE ADMINISTRATIEI PUBLICE		0	147.250	146.294	0	146.294	146.294	0	0
Subventii de la bugetul de stat	42.02	0	26.000	25.060	0	25.060	25.060	0	0
B. Curente		0	26.000	25.060	0	25.060	25.060	0	0
Subventii pentru acordarea ajutorului pentru incalzirea locuintei si a suplimentului pentru energie alocate pentru consumul de combustibili solizi si sau petrolieri	42.02.34	0	26.000	25.060	0	25.060	25.060	0	0
Subventii de la alte administratii	43.02	0	121.250	121.234	0	121.234	121.234	0	0
Sume alocate din bugetul ANCPPI pentru finantarea lucrarilor de inregistrare sistematica din cadrul Programului national de cadastru si carte funciara	43.02.34	0	121.250	121.234	0	121.234	121.234	0	0
SECTIUNEA DE DEZVOLTARE		499.100	3.693.750	2.913.640	0	2.913.640	2.913.640	0	0
TOTAL VENITURI		499.100	3.693.750	2.913.640	0	2.913.640	2.913.640	0	0
VENITURI PROPRII		0	0	11.552	0	11.552	11.552	0	0
I. VENITURI CURENTE		499.100	276.600	119.096	0	119.096	119.096	0	0
C. VENITURI NEFISCALE		499.100	276.600	119.096	0	119.096	119.096	0	0
C2. VANZARI DE BUNURI SI SERVICII		499.100	276.600	119.096	0	119.096	119.096	0	0
Transferuri voluntare, altele decat subventiile	37.02	499.100	276.600	119.096	0	119.096	119.096	0	0
Varsaminte din sectiunea de functionare	37.02.04	499.100	276.600	119.096	0	119.096	119.096	0	0
II. VENITURI DIN CAPITAL		0	0	11.552	0	11.552	11.552	0	0
Venituri din valorificarea unor bunuri	39.02	0	0	11.552	0	11.552	11.552	0	0
Venituri din valorificarea unor bunuri ale institutiilor publice	39.02.01	0	0	11.552	0	11.552	11.552	0	0
IV. SUBVENTII		0	3.417.150	2.782.992	0	2.782.992	2.782.992	0	0
SUBVENTII DE LA ALTE NIVELE ALE ADMINISTRATIEI PUBLICE		0	3.417.150	2.782.992	0	2.782.992	2.782.992	0	0
Subventii de la bugetul de stat	42.02	0	3.326.180	2.692.040	0	2.692.040	2.692.040	0	0
B. Curente		0	3.326.180	2.692.040	0	2.692.040	2.692.040	0	0
Subventii de la bugetul de stat catre bugetele locale pentru Programul national de investitii „Anghel Saligny”	42.02.87	0	1.873.520	1.873.494	0	1.873.494	1.873.494	0	0

Denumirea indicatorilor	Cod indicator	Prevederi bugetare initiale	Prevederi bugetare definitive	Drepturi constatate			Incasari realizate	Stingeri pe alte cai decat incasari	Drepturi constatate de incasat
				Total, din care:	din anii precedenti	din anul curent			
Alocari de sume din PNRR aferente asistentei financiare nerambursabile	42.02.88	0	657.900	657.896	0	657.896	657.896	0	0
Sume dezangajate asociate jaloanelor si tintelor din PNRR	42.02.88.04	0	657.900	657.896	0	657.896	657.896	0	0
Alocari de sume din PNRR aferente componentei împrumuturi	42.02.89	0	794.760	160.650	0	160.650	160.650	0	0
Fonduri din împrumut rambursabil	42.02.89.01	0	659.220	135.000	0	135.000	135.000	0	0
Sume aferente TVA	42.02.89.03	0	135.540	25.650	0	25.650	25.650	0	0
Subventii de la alte administratii	43.02	0	90.970	90.952	0	90.952	90.952	0	0
Sume alocate din PNRR aferente asistentei financiare nerambursabile	43.02.49	0	90.970	90.952	0	90.952	90.952	0	0
Fonduri europene nerambursabile	43.02.49.01	0	77.710	77.700	0	77.700	77.700	0	0
Sume aferente TVA	43.02.49.03	0	13.260	13.252	0	13.252	13.252	0	0



SITUATIA UNOR INDICATORI REFERITORI LA PROTECTIA COPILULUI  
SI A PERSOANELOR CU HANDICAP LA DATA DE 31.12.2025

Denumire	Cod rd.	Numar
Asistenti personali pentru persoanele cu handicap	007	24
Indemnizatii lunare acordate persoanelor cu handicap grav	008	17

