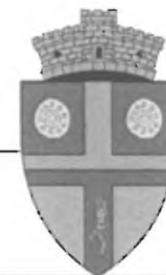




ROMÂNIA  
UNITATEA ADMINISTRATIV TERITORIALĂ  
COMUNA BOLDUR




Str.Principală nr.176, Boldur, jud. Timiș, Tel/Fax:0256/356947;  
[www.primariaboldur.ro](http://www.primariaboldur.ro) E-mail: [primariaboldur@gmail.com](mailto:primariaboldur@gmail.com)

# COMUNA BOLDUR

## D. D. S.

### TRIMESTRUL IV

## 31.12.2022



## BALANTA SINTETICA

Simbol	Denumire	Sold initial		Rulaje precedente		Rulaje luna		Total rulaje		Total sume		Sold final	
		Debitor	Creditor	Debitor	Creditor	Debitor	Creditor	Debitor	Creditor	Debitor	Creditor	Debitor	Creditor
103.00.00	Fondul bunurilor care alcatuiesc domeniul public al unitatilor administrativ - teritoriale	0	99.248.994	13.476.846	13.476.846	2.954.269	0	16.431.115	13.476.846	16.431.115	112.725.840	0	96.294.725
104.01.02	Fondul bunurilor care alcatuiesc proprietatea privata a institutiei publice din administratia locala	0	91.346	0	0	0	0	0	0	0	91.346	0	91.346
105.01.00	Rezerve din reevaluarea terenurilor si amenajarilor la terenuri	0	0	0	0	13.476.846	13.476.846	13.476.846	13.476.846	13.476.846	13.476.846	0	0
105.02.00	Rezerve din reevaluarea constructiilor	0	0	0	0	16.431.115	16.431.115	16.431.115	16.431.115	16.431.115	16.431.115	0	0
117.00.00	Rezultatul reportat	0	34.594.287	727.128	2.955.088	0	4.006	727.128	2.959.094	727.128	37.553.381	0	36.826.253
121.00.00	Rezultatul patrimonial	0	1.980.188	8.328.564	6.780.508	0	302.435	8.328.564	7.082.943	8.328.564	9.063.131	0	734.567
151.02.03	Provizioane pentru litigii din drepturi salariale castigate in instanta peste 1 an	0	0	0	0	266.040	266.040	266.040	266.040	266.040	266.040	0	0
205.00.00	Concesiuni, brevete, licente, marci comerciale, drepturi si active similare	5.750	0	0	0	0	0	0	0	5.750	0	5.750	0
208.02.00	Alte active fixe necorporale	461.151	0	0	0	0	0	0	0	461.151	0	461.151	0
211.01.00	Terenuri	10.705.751	0	0	0	13.476.846	0	13.476.846	0	24.182.597	0	24.182.597	0
211.02.00	Amenajari la terenuri	8.463.249	0	3.372.074	3.372.074	0	0	3.372.074	3.372.074	11.835.323	3.372.074	8.463.249	0
212.09.01	Constructii - alte active fixe incadrate in grupa constructii	107.419.931	0	4.974.142	4.974.142	0	11.456.973	4.974.142	16.431.115	112.394.073	16.431.115	95.962.958	0
213.01.00	Echipamente tehnologice (masini, utilaje si instalatii de lucru)	863.465	0	1	0	0	0	1	0	863.466	0	863.466	0
213.02.00	Aparate si instalatii de masurare, control si reglare	1.807	0	0	0	0	0	0	0	1.807	0	1.807	0
213.03.00	Mijloace de transport	27.665	0	0	0	0	0	0	0	27.665	0	27.665	0
214.00.00	Mobilier, aparatura birotica, echipamente de protectie a valorilor umane si materiale si alte active fixe corporale	127.895	0	0	1	0	0	0	1	127.895	1	127.894	0
231.00	Active fixe corporale in curs de executie	10.836.724	0	625.566	166.740	0	4.807.402	625.566	4.974.142	11.462.290	4.974.142	6.488.148	0

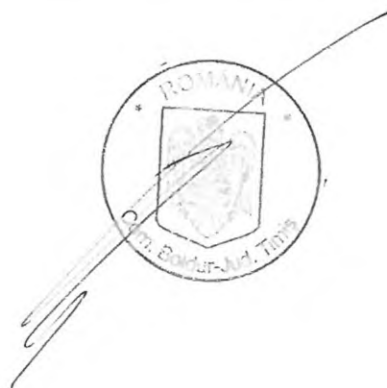
Simbol	Denumire	Sold initial		Rulaje precedente		Rulaje luna		Total rulaje		Total sume		Sold final	
		Debitor	Creditor	Debitor	Creditor	Debitor	Creditor	Debitor	Creditor	Debitor	Creditor	Debitor	Creditor
231.00.00	Active fixe corporale in curs de executie - Terenuri si cladiri	10.836.724	0	625.566	166.740	0	4.807.402	625.566	4.974.142	11.462.290	4.974.142	6.488.148	0
260.03.00	Alte participatii	23.525	0	0	0	0	0	0	0	23.525	0	23.525	0
280.05.00	Amortizarea concesiunilor, brevetelor, licentelor, marcilor comerciale, drepturilor si activelor similare	0	5.750	0	0	0	0	0	0	0	5.750	0	5.750
281.01.00	Amortizarea amenajarilor la terenuri	0	0	0	3.484.931	0	0	0	3.484.931	0	3.484.931	0	3.484.931
281.02.08	Amortizarea constructiilor - alte active fixe incadrate in grupa constructii	0	4.008.685	3.484.931	0	0	0	3.484.931	0	3.484.931	4.008.685	0	523.754
281.04.00	Amortizarea mobilierului, aparaturii birotice, echipamentelor de protectie a valorilor umane si materiale si a altor active fixe corporale	0	44.738	0	0	0	0	0	0	0	44.738	0	44.738
302.02.00	Combustibili	5.207	0	0	0	0	0	0	0	5.207	0	5.207	0
302.07.00	Hrana	0	0	62.720	62.720	18.487	18.487	81.207	81.207	81.207	81.207	0	0
302.08.00	Alte materiale consumabile	204.305	0	60.461	26.054	15.179	15.179	75.640	41.233	279.945	41.233	238.712	0
303.02.00	Materiale de natura obiectelor de inventar in folosinta	787.671	0	-1	0	67.849	0	67.848	0	855.519	0	855.519	0
401.01.00	Furnizori sub 1 an	0	0	2.668.247	2.670.335	2.088	0	2.670.335	2.670.335	2.670.335	2.670.335	0	0
404.01.00	Furnizori de active fixe sub 1 an	0	0	506.564	625.564	29.000	0	535.564	625.564	535.564	625.564	0	90.000
421.00.00	Personal - salarii datorate	0	104.232	2.508.474	2.529.720	7.489	0	2.515.963	2.529.720	2.515.963	2.633.952	0	117.989
427.01.00	Retineri din salarii datorate tertilor	0	1.311	12.682	12.685	572	590	13.254	13.275	13.254	14.586	0	1.332
427.01.0001	Sindicat	0	711	8.650	8.681	0	18	8.650	8.699	8.650	9.410	0	760
427.01.0003	Rate, popririi	0	600	600	0	0	0	600	0	600	600	0	0
427.01.0004	Carduri	0	0	3.432	4.004	572	572	4.004	4.576	4.004	4.576	0	572
428.01.01	Alte datorii in legatura cu personalul sub 1 an	0	505	0	0	0	0	0	0	0	505	0	505
429.00.00	Bursieri si doctoranzi	0	0	192.227	192.227	16.857	16.857	209.084	209.084	209.084	209.084	0	0
431.02.00	Contributiile asiguratilor pentru asigurari sociale	0	39.647	622.931	633.228	4.433	0	627.364	633.228	627.364	672.875	0	45.511
431.04.00	Contributiile asiguratilor pentru asigurari sociale de sanatate	0	15.852	248.337	252.463	1.863	0	250.200	252.463	250.200	268.315	0	18.115

Simbol	Denumire	Sold initial		Rulaje precedente		Rulaje luna		Total rulaje		Total sume		Sold final	
		Debitor	Creditor	Debitor	Creditor	Debitor	Creditor	Debitor	Creditor	Debitor	Creditor	Debitor	Creditor
431.06.00	Contributia asiguratorie pentru munca	0	2.753	9.748	10.326	0	3.518	9.748	13.844	9.748	16.597	0	6.849
431.07.00	Contributiile angajatorilor pentru concedii si indemnizatii	0	3.732	42.692	43.040	3.915	0	46.607	43.040	46.607	46.772	0	165
444.00.00	Impozit pe venitul din salarii si din alte drepturi	0	9.530	156.473	159.235	1.209	0	157.682	159.235	157.682	168.765	0	11.083
446.00.00	Alte impozite, taxe si varsaminte asimilate	0	0	0	0	423	423	423	423	423	423	0	0
458.05.01	Avansuri primite de la Autoritatile de Certificare/ Autoritatile de Management/Agentiile de Plati - FONDURI EXTERNE NERAMBURSABILE POSTADERARE	0	200.970	0	0	0	0	0	0	0	200.970	0	200.970
461.01.03	Debitori sub 1 an - creante din operatiuni cu FEN	5.263	0	0	0	0	0	0	0	5.263	0	5.263	0
461.01.09	Debitori sub 1 an - alte creante	329	0	83.260	83.260	9.917	0	93.177	83.260	93.506	83.260	10.246	0
462.01.01	Creditori sub 1 an - datorii comerciale	0	6.474	509	1.668	0	844	509	2.512	509	8.986	0	8.477
462.01.09	Creditori sub 1 an - alte datorii curente	0	0	16.000	16.000	0	0	16.000	16.000	16.000	16.000	0	0
464.00.00	Creante ale bugetului local	489.403	0	1.305.977	1.127.502	499	0	1.306.476	1.127.502	1.795.879	1.127.502	668.377	0
467.02.00	Creditori ai bugetului local	0	65.459	14.051	10.510	0	0	14.051	10.510	14.051	75.969	0	61.918
468.01.07	Sume acordate din excedentul anului precedent pentru acoperirea golurilor temporare de casa si pentru finantarea cheltuielilor sectiunii de dezvoltare	0	0	125.888	0	0	125.888	125.888	125.888	125.888	125.888	0	0
468.01.0702	Sume acordate din excedentul anului precedent pentru acoperirea golurilor temporare de casa - sectiunea de dezvoltare	0	0	125.888	0	0	125.888	125.888	125.888	125.888	125.888	0	0
471.00.00	Cheltuieli inregistrate in avans	1.669	0	0	0	0	0	0	0	1.669	0	1.669	0
473.01.09	Decontari din operatii in curs de clarificare - alte datorii/creante curente	67.234	0	0	0	0	0	0	0	67.234	0	67.234	0
481.09.00	Alte decontari	0	270.000	491.790	221.790	875.604	875.604	1.367.394	1.097.394	1.367.394	1.367.394	0	0

Simbol	Denumire	Sold initial		Rulaje precedente		Rulaje luna		Total rulaje		Total sume		Sold final	
		Debitor	Creditor	Debitor	Creditor	Debitor	Creditor	Debitor	Creditor	Debitor	Creditor	Debitor	Creditor
519.01.07	Sume primite din excedentul anului precedent pentru acoperirea gollerilor temporare de casa si pentru finantarea cheltuielilor sectiunii de dezvoltare	0	0	0	125.888	125.888	0	125.888	125.888	125.888	125.888	0	0
521.01.00	Disponibil al bugetului local	0	0	6.496.297	760.366	0	5.735.931	6.496.297	6.496.297	6.496.297	6.496.297	0	0
521.02.00	Rezultatul executiei bugetare din anul curent	0	0	0	0	7.246.014	7.246.014	7.246.014	7.246.014	7.246.014	7.246.014	0	0
521.03.00	Rezultatul executiei bugetare din anii precedenti	189.402	0	0	125.888	35.967	0	35.967	125.888	225.369	125.888	99.481	0
531.01.01	Casa in lei	0	0	816.873	816.863	0	10	816.873	816.873	816.873	816.873	0	0
541.01.02	Acreditiv e in lei la institutii de credit	0	0	6.670	6.670	0	0	6.670	6.670	6.670	6.670	0	0
550.01.01	Disponibil din fonduri cu destinatie speciala la trezorerie	2	0	0	0	0	0	0	0	2	0	2	0
550.01.02	Disponibil din fonduri cu destinatie speciala la institutii de credit	598	0	0	0	0	0	0	0	598	0	598	0
552.00.00	Disponibil pentru sume de mandat si sume in depozit	6.457	0	17.668	16.509	844	0	18.512	16.509	24.969	16.509	8.460	0
581.01.01	Viramente interne – activitatea operationala	0	0	783.568	783.568	16.857	16.857	800.425	800.425	800.425	800.425	0	0
581.01.02	Viramente interne – activitatea de investitii	0	0	16.448	16.448	0	0	16.448	16.448	16.448	16.448	0	0
602.02.00	Cheltuieli priv ind combustibilul	0	0	44.250	44.250	0	0	44.250	44.250	44.250	44.250	0	0
602.07.00	Cheltuieli priv ind hrana	0	0	81.207	31.607	0	49.600	81.207	81.207	81.207	81.207	0	0
602.08.00	Cheltuieli priv ind alte materiale consumabile	0	0	41.308	41.189	0	119	41.308	41.308	41.308	41.308	0	0
610.00.00	Cheltuieli priv ind energia si apa	0	0	336.116	324.296	0	11.820	336.116	336.116	336.116	336.116	0	0
611.00.00	Cheltuieli cu intretinerea si reparatiile	0	0	533.332	440.948	0	92.384	533.332	533.332	533.332	533.332	0	0
614.00.00	Cheltuieli cu deplasari, detasari, transferari	0	0	20.682	13.807	0	6.875	20.682	20.682	20.682	20.682	0	0
624.02.00	Cheltuieli cu transportul de personal	0	0	10.320	10.320	4.231	4.231	14.551	14.551	14.551	14.551	0	0
626.00.00	Cheltuieli postale si taxe de telecomunicatii	0	0	135.027	126.411	0	8.616	135.027	135.027	135.027	135.027	0	0
628.00.00	Alte cheltuieli cu serviciile executate de terti	0	0	832.328	711.452	0	120.876	832.328	832.328	832.328	832.328	0	0
629.01.00	Alte cheltuieli autorizate prin dispozitii legale – cheltuieli curente	0	0	636.745	502.931	0	133.814	636.745	636.745	636.745	636.745	0	0

Simbol	Denumire	Sold initial		Rulaje precedente		Rulaje luna		Total rulaje		Total sume		Sold final	
		Debitor	Creditor	Debitor	Creditor	Debitor	Creditor	Debitor	Creditor	Debitor	Creditor	Debitor	Creditor
641.00.00	Cheltuieli cu salariile personalului	0	0	2.551.228	2.003.954	0	547.274	2.551.228	2.551.228	2.551.228	2.551.228	0	0
642.00.00	Cheltuieli salariale in natura	0	0	21.750	21.750	0	0	21.750	21.750	21.750	21.750	0	0
645.07.00	Cheltuieli cu contributia asiguratorie pentru munca	0	0	55.452	44.570	0	10.882	55.452	55.452	55.452	55.452	0	0
677.00.00	Ajutoare sociale	0	0	279.391	236.719	0	42.672	279.391	279.391	279.391	279.391	0	0
679.00.00	Alte cheltuieli	0	0	209.084	121.011	0	88.073	209.084	209.084	209.084	209.084	0	0
731.01.00	Impozit pe venit	0	0	14.634	19.027	4.393	0	19.027	19.027	19.027	19.027	0	0
731.02.00	Cote si sume defalcate din impozitul pe venit	0	0	1.837.414	2.144.337	306.923	0	2.144.337	2.144.337	2.144.337	2.144.337	0	0
734.00.00	Impozite si taxe pe proprietate	0	0	766.600	823.900	57.300	0	823.900	823.900	823.900	823.900	0	0
735.02.00	Sume defalcate din TVA	0	0	1.544.011	2.015.731	471.720	0	2.015.731	2.015.731	2.015.731	2.015.731	0	0
735.06.02	Alte taxe pe utilizarea bunurilor, autorizarea utilizarii bunurilor sau pe desfasurarea de activitati	0	0	373.923	409.864	35.941	0	409.864	409.864	409.864	409.864	0	0
739.00.00	Alte impozite si taxe fiscale	0	0	4.757	4.911	154	0	4.911	4.911	4.911	4.911	0	0
750.02.00	Alte venituri din proprietate	0	0	194.068	210.711	16.643	0	210.711	210.711	210.711	210.711	0	0
751.03.00	Amenzi, penalitati si confiscari	0	0	25.948	34.248	8.300	0	34.248	34.248	34.248	34.248	0	0
751.04.00	Diverse venituri	0	0	6.100	6.700	600	0	6.700	6.700	6.700	6.700	0	0
751.05.00	Transferuri voluntare, altele decat subventiile (donatii, sponsorizari)	0	0	0	0	13.000	13.000	13.000	13.000	13.000	13.000	0	0
770.00.00	Finantarea de la buget	0	0	806.565	6.460.330	5.653.765	0	6.460.330	6.460.330	6.460.330	6.460.330	0	0
770.00.0002	Administratia locala - Finantarea de la buget	0	0	806.565	6.460.330	5.653.765	0	6.460.330	6.460.330	6.460.330	6.460.330	0	0
770.00.0002A	Administratia locala - Finantare integrala din buget - Finantarea de la buget	0	0	806.565	6.460.330	5.653.765	0	6.460.330	6.460.330	6.460.330	6.460.330	0	0
772.01.00	Subventii de la bugetul de stat	0	0	4.560	4.560	23.540	23.540	28.100	28.100	28.100	28.100	0	0
772.02.00	Subventii de la alte bugete	0	0	36.332	60.554	24.222	0	60.554	60.554	60.554	60.554	0	0
775.00.00	Finantarea din fonduri externe nerambursabile postaderare	0	0	439.856	661.599	221.743	0	661.599	661.599	661.599	661.599	0	0
778.00.00	Venituri din contributia nationala aferenta programelor/proiectelor finantate din fonduri externe nerambursabile	0	0	864	1.163	299	0	1.163	1.163	1.163	1.163	0	0

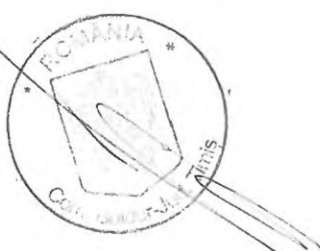
Simbol	Denumire	Sold initial		Rulaje precedente		Rulaje luna		Total rulaje		Total sume		Sold final	
		Debitor	Creditor	Debitor	Creditor	Debitor	Creditor	Debitor	Creditor	Debitor	Creditor	Debitor	Creditor
791.00.00	Venituri din valorificarea unor bunuri ale statului	0	0	67.224	93.173	25.949	0	93.173	93.173	93.173	93.173	0	0
TOTAL	Total balanta	140.694.453	140.694.453	64.166.882	64.166.880	61.954.793	61.954.795	126.121.675	126.121.675	266.816.128	266.816.128	138.568.978	138.568.978



## BILANT

### la data de 31.12.2022

A	B	C	1	2
Nr. crt.	Denumirea indicatorilor	Cod rand	Sold la inceputul anului	Sold la sfarsitul perioadei
1.	Active fixe necorporale	03	461.151	461.151
2.	Instalatii tehnice, mijloace de transport, animale, plantatii, mobilier, aparatura birotica si alte active corporale	04	976.094	976.094
3.	Terenuri si cladiri	05	133.416.970	131.088.267
5.	Active financiare necurente (investitii pe termen lung) peste un an	07	23.525	23.525
	Titluri de participatie	08	23.525	23.525
7.	TOTAL ACTIVE NECURENTE	15	134.877.740	132.549.037
1.	Stocuri	19	997.183	1.099.438
	Creante din operatiuni comerciale, avansuri si alte decontari	21	67.563	77.480
	Creante bugetare	23	489.403	668.377
	Creantele bugetului general consolidat	24	489.403	668.377
	Creante din operatiuni cu fonduri externe nerambursabile si fonduri de la buget	25	5.263	5.263
	Total creante curente	30	562.229	751.120
	Conturi la trezorerie, casa, alte valori, avansuri de trezorerie	33	195.861	107.943
	Conturi la institutii de credit, casa, avansuri de trezorerie	35	598	598
	Total Disponibilitati	40	196.459	108.541
5.	Cheltuieli in avans	42	1.669	1.669
	TOTAL ACTIVE CURENTE	45	1.757.540	1.960.768
	TOTAL ACTIVE	46	136.635.280	134.509.805
1.	Datorii comerciale, avansuri si alte decontari	60	276.474	98.477
	Datorii comerciale si avansuri	61	6.474	98.477
2.	Datorii catre bugete	62	136.973	143.641
	Contributii sociale (ct.431+437)	63.1	61.984	70.640
3.	Datorii din operatiuni cu Fonduri externe nerambursabile si fonduri de la buget, alte datorii catre alte organisme internationale	65	200.970	200.970
6.	Salariile angajatilor	72	106.048	119.826
10.	TOTAL DATORII CURENTE	78	720.465	562.914
11.	TOTAL DATORII	79	720.465	562.914
12.	ACTIVE NETE = TOTAL ACTIVE - TOTAL DATORII = CAPITALURI PROPRII	80	135.914.815	133.946.891
1.	Rezerve, fonduri	84	99.340.340	96.386.071
2.	Rezultatul reportat (sold creditor)	85	34.594.287	36.826.253
4.	Rezultatul patrimonial al exercitiului (sold creditor)	87	1.980.188	734.567
6.	TOTAL CAPITALURI PROPRII	90	135.914.815	133.946.891

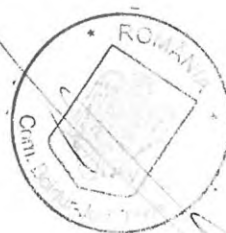


6



**CONTUL DE EXECUTIE PATRIMONIAL**  
**la data de 31.12.2022**

Nr. crt	Denumirea indicatorului	Cod rand	An precedent	An curent
1.	Venituri din impozite, taxe, contributiile de asigurari si alte venituri ale bugetelor	02	4.751.509	5.417.770
3.	Finantari, subventii, transferuri, alocatii bugetare cu destinatie speciala	04	1.650.102	764.415
4.	Finantari, subventii, transferuri, alocatii bugetare cu destinatie speciala	05	162.521	251.659
	<b>TOTAL VENITURI OPERATIONALE</b>	06	6.564.132	6.433.844
1.	Salariile si contributiile aferente angajatilor	08	2.267.219	2.628.430
2.	Subventii si transferuri	09	281.682	488.475
3.	Stocuri, consumabile, lucrari si servicii executate de terti	10	2.047.834	2.675.545
	<b>TOTAL CHELTUIELI OPERATIONALE</b>	13	4.596.735	5.792.450
	- EXCEDENT	15	1.967.397	641.394
	- EXCEDENT	23	1.967.397	641.394
VIII	<b>VENITURI EXTRAORDINARE</b>	25	12.791	93.173
	- EXCEDENT	28	12.791	93.173
	- EXCEDENT	29.2	1.980.188	734.567
XII	- EXCEDENT	31	1.980.188	734.567

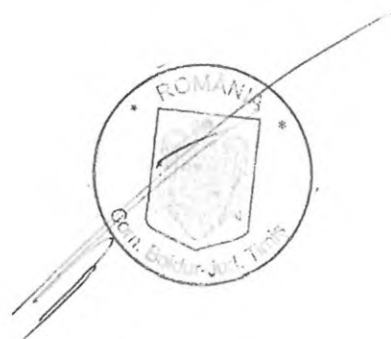


## SITUATIA FLUXURILOR DE TREZORERIE la data de 31.12.2022

Denumirea indicatorului	Cod rand	TOTAL	5310101	Buget de stat	Buget local	Sursa F - Instituti publice finantate integral din venituri proprii	Sursa G - Instituti publice finantate partial din venituri proprii	Sursa E - Activitati finantate din venituri proprii	Sursa C - Credite interne	5xx	5500101	5520000
1. Incasari	02	7.096.173	800.425	0	6.277.236	0	0	0	0	18.512	0	18.512
2. Plati	03	6.675.835	800.425	0	5.858.901	0	0	0	0	16.509	0	16.509
3. Numerar net din activitatea operationala	04	420.338	0	0	418.335	0	0	0	0	2.003	0	2.003
1. Incasari	06	109.621	16.448	0	93.173	0	0	0	0	0	0	0
2. Plati	07	617.877	16.448	0	601.429	0	0	0	0	0	0	0
3. Numerar net din activitatea de investitii	08	-508.256	0	0	-508.256	0	0	0	0	0	0	0
IV. Cresterea (descresterea) neta de numerar si echivalent de numerar	13	-87.918	0	0	-89.921	0	0	0	0	2.003	0	2.003
V. Numerar si echivalent de numerar la inceputul anului	14	195.861	0	0	189.402	0	0	0	0	6.459	2	6.457
- sume recuperate din excedentul anului precedent	14.1	125.888	0	0	125.888	0	0	0	0	0	0	0
- sume utilizate din excedentul anului precedent	14.2	125.888	0	0	125.888	0	0	0	0	0	0	0
Numerar si echivalent de numerar la sfirsitul anului	15	107.943	0	0	99.481	0	0	0	0	8.462	2	8.460

**SITUATIA FLUXURILOR DE TREZORERIE**  
**la data de 31.12.2022**

Denumirea indicatorului	Cod rand	TOTAL	5310101	5xx	5500102
V. Numerar si echivalent de numerar la inceputul anului	14	598	0	598	598
Numerar si echivalent de numerar la sfirsitul anului	17	598	0	598	598



A handwritten signature or scribble consisting of several overlapping loops.

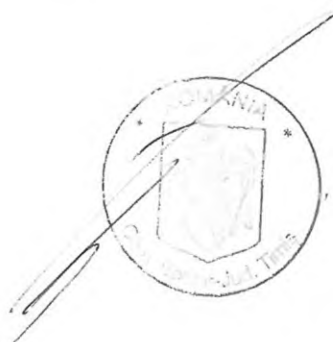
**CONTUL DE EXECUTIE AL INSTITUTIILOR PUBLICE - CHELTUIELI**  
**51.02 - Autoritati publice si actiuni externe - la data de 31.12.2022**

Denumirea indicatorilor	Cod indicator	Credite de angajament		Credite bugetare		Angajamente bugetare	Angajamente legale	Plati efectuate	Angajamente legale de platit	Cheltuieli efective
		Initial	Definitive	initiale	definitive					
TOTAL SECTIUNILE FUNCTIONARE + DEZVOLTARE		0	0	2.387.000	2.838.520	2.642.882	2.642.882	2.639.131	3.751	2.339.228
SECTIUNEA DE FUNCTIONARE		0	0	1.998.500	2.243.780	2.135.707	2.135.707	2.131.956	3.751	2.130.252
Total cheltuieli		0	0	1.998.500	2.243.780	2.135.707	2.135.707	2.131.956	3.751	2.130.252
CHELTUIELI CURENTE	01	0	0	1.998.500	2.243.780	2.146.638	2.146.638	2.142.887	3.751	2.130.252
TITLUL I CHELTUIELI DE PERSONAL	10	0	0	1.282.000	1.148.500	1.148.500	1.148.500	1.144.749	3.751	1.150.401
Cheltuieli salariale in bani	10.01	0	0	1.231.000	1.102.000	1.102.000	1.102.000	1.098.764	3.236	1.104.292
Salarii de baza	10.01.01	0	0	1.100.000	975.000	975.000	975.000	972.941	2.059	974.767
Alte sporuri	10.01.06	0	0	0	0	0	0	0	0	3.640
Indemnizatii platite unor persoane din afara unitatii	10.01.12	0	0	86.000	86.000	86.000	86.000	85.780	220	86.016
Indemnizatie de hrana	10.01.17	0	0	45.000	41.000	41.000	41.000	40.043	957	39.869
Cheltuieli salariale in natura	10.02	0	0	25.000	22.000	22.000	22.000	21.750	250	21.750
Tichete de vacanta	10.02.06	0	0	25.000	22.000	22.000	22.000	21.750	250	21.750
Contributii	10.03	0	0	26.000	24.500	24.500	24.500	24.235	265	24.359
Contributia asiguratorie pentru munca	10.03.07	0	0	26.000	24.500	24.500	24.500	24.235	265	24.359
TITLUL II BUNURI SI SERVICII	20	0	0	716.500	1.095.280	998.138	998.138	998.138	0	979.851
Bunuri si servicii	20.01	0	0	611.000	774.980	727.732	727.732	727.732	0	714.443
Apa, canal si salubritate	20.01.04	0	0	27.000	28.000	27.270	27.270	27.270	0	27.269
Carburanti si lubrifianti	20.01.05	0	0	30.000	12.000	11.250	11.250	11.250	0	11.250
Posta, telecomunicatii, radio, tv, internet	20.01.08	0	0	78.000	79.000	73.030	73.030	73.030	0	73.030
Materiale si prestari de servicii cu caracter functional	20.01.09	0	0	171.500	253.480	234.630	234.630	234.630	0	228.982
Alte bunuri si servicii pentru intretinere si functionare	20.01.30	0	0	304.500	402.500	381.552	381.552	381.552	0	373.912
Bunuri de natura obiectelor de inventar	20.05	0	0	15.000	5.000	4.998	4.998	4.998	0	0

Denumirea indicatorilor	Cod indicator	Credite de angajament		Credite bugetare		Angajamente bugetare	Angajamente legale	Plati efectuate	Angajamente legale de platit	Cheltuieli efective
		Initial	Definitive	initiale	definitive					
Alte obiecte de inventar	20.05.30	0	0	15.000	5.000	4.998	4.998	4.998	0	0
Deplasari, detasari, transferari	20.06	0	0	10.500	26.500	20.682	20.682	20.682	0	20.682
Deplasari interne, detasari, transferari	20.06.01	0	0	10.500	26.500	20.682	20.682	20.682	0	20.682
Pregatire profesionala	20.13	0	0	50.000	63.300	62.510	62.510	62.510	0	62.510
Alte cheltuieli	20.30	0	0	30.000	225.500	182.216	182.216	182.216	0	182.216
alte cheltuieli cu bunuri si servicii	20.30.30	0	0	30.000	225.500	182.216	182.216	182.216	0	182.216
PLATI EFECTUATE IN ANII PRECEDENTI SI RECUPERATE IN ANUL CURENT	84	0	0	0	0	-10.931	-10.931	-10.931	0	0
TITLUL XXI PATI EFECTUATE IN ANII PRECEDENTI SI RECUPERATE IN ANUL CURENT	85	0	0	0	0	-10.931	-10.931	-10.931	0	0
Plati efectuate in anii precedenti si recuperate in anul curent	85.01	0	0	0	0	-10.931	-10.931	-10.931	0	0
Plati efectuate in anii precedenti si recuperate in anul curent in sectiunea de functionare a bugetului local	85.01.01	0	0	0	0	-10.931	-10.931	-10.931	0	0
SECTIUNEA DE DEZVOLTARE		0	0	388.500	594.740	507.175	507.175	507.175	0	208.976
Total cheltuieli		0	0	388.500	594.740	507.175	507.175	507.175	0	208.976
CHELTUIELI CURENTE	01	0	0	36.500	282.590	274.052	274.052	274.052	0	208.976
TITLUL X Proiecte cu finantare din fonduri externe nerambursabile aferente cadrului financiar 2014-2020	58	0	0	36.500	282.590	274.052	274.052	274.052	0	208.976
Programe din Fondul Social European (FSE)	58.02	0	0	36.500	282.590	274.052	274.052	274.052	0	208.976
Finantarea externa nerambursabila	58.02.02	0	0	32.000	269.090	268.806	268.806	268.806	0	203.730
Cheltuieli neeligibile	58.02.03	0	0	4.500	13.500	5.246	5.246	5.246	0	5.246
CHELTUIELI DE CAPITAL	70	0	0	352.000	312.150	233.123	233.123	233.123	0	0
TITLUL XV ACTIVE NEFINANCIARE	71	0	0	352.000	312.150	233.123	233.123	233.123	0	0
Active fixe	71.01	0	0	352.000	312.150	233.123	233.123	233.123	0	0
Alte active fixe	71.01.30	0	0	352.000	312.150	233.123	233.123	233.123	0	0

**CONTUL DE EXECUTIE AL INSTITUTIILOR PUBLICE - CHELTUIELI  
61.02 - Ordine publica si siguranta nationala - la data de 31.12.2022**

Denumirea indicatorilor	Cod indicator	Credite de angajament		Credite bugetare		Angajamente bugetare	Angajamente legale	Plati efectuate	Angajamente legale de platit	Cheltuieli efective
		Initial	Definitive	initiale	definitive					
TOTAL SECTIUNILE FUNCTIONARE + DEZVOLTARE		0	0	10.000	10.000	6.816	6.816	6.816	0	6.816
SECTIUNEA DE FUNCTIONARE		0	0	10.000	10.000	6.816	6.816	6.816	0	6.816
Total cheltuieli		0	0	10.000	10.000	6.816	6.816	6.816	0	6.816
CHELTUIELI CURENTE	01	0	0	10.000	10.000	6.816	6.816	6.816	0	6.816
TITLUL II BUNURI SI SERVICII	20	0	0	10.000	10.000	6.816	6.816	6.816	0	6.816
Bunuri si servicii	20.01	0	0	1.000	1.000	0	0	0	0	0
Carburanti si lubrifianti	20.01.05	0	0	1.000	1.000	0	0	0	0	0
Alte cheltuieli	20.30	0	0	9.000	9.000	6.816	6.816	6.816	0	6.816
alte cheltuieli cu bunuri si servicii	20.30.30	0	0	9.000	9.000	6.816	6.816	6.816	0	6.816



**CONTUL DE EXECUTIE AL INSTITUTIILOR PUBLICE - CHELTUIELI**  
**65.02 - Invatamant - la data de 31.12.2022**

Denumirea indicatorilor	Cod indicator	Credite de angajament		Credite bugetare		Angajamente bugetare	Angajamente legale	Plati efectuate	Angajamente legale de platit	Cheltuieli efective
		Initial	Definitive	initiale	definitive					
TOTAL SECTIUNILE FUNCTIONARE + DEZVOLTARE		0	0	454.000	1.151.875	1.089.455	1.089.455	1.082.006	7.449	1.061.633
SECTIUNEA DE FUNCTIONARE		0	0	454.000	690.850	631.520	631.520	624.071	7.449	611.603
Total cheltuieli		0	0	454.000	690.850	631.520	631.520	624.071	7.449	611.603
CHELTUIELI CURENTE	01	0	0	454.000	690.850	631.620	631.620	624.171	7.449	611.603
TITLUL I CHELTUIELI DE PERSONAL	10	0	0	17.000	22.000	22.000	22.000	14.551	7.449	14.551
Cheltuieli salariale in bani	10.01	0	0	17.000	22.000	22.000	22.000	14.551	7.449	14.551
Alocatii pentru transportul la si de la locul de munca	10.01.15	0	0	17.000	22.000	22.000	22.000	14.551	7.449	14.551
TITLUL II BUNURI SI SERVICII	20	0	0	313.000	424.850	400.536	400.536	400.536	0	387.968
Bunuri si servicii	20.01	0	0	180.000	194.000	182.614	182.614	182.614	0	182.614
Furnituri de birou	20.01.01	0	0	7.000	7.000	6.999	6.999	6.999	0	6.999
Materiale pentru curatenie	20.01.02	0	0	12.000	12.000	12.000	12.000	12.000	0	12.000
Incalzit, iluminat si forta motrica	20.01.03	0	0	23.000	23.000	15.276	15.276	15.276	0	15.276
Apa, canal si salubritate	20.01.04	0	0	14.000	15.300	15.300	15.300	15.300	0	15.300
Carburanti si lubrifianti	20.01.05	0	0	20.000	16.000	13.500	13.500	13.500	0	13.500
Posta, telecomunicatii, radio, tv, internet	20.01.08	0	0	58.000	63.000	61.997	61.997	61.997	0	61.997
Materiale si prestari de servicii cu caracter functional	20.01.09	0	0	10.000	10.000	9.944	9.944	9.944	0	9.944
Alte bunuri si servicii pentru intretinere si functionare	20.01.30	0	0	36.000	47.700	47.598	47.598	47.598	0	47.598
Reparatii curente	20.02	0	0	130.000	199.500	197.434	197.434	197.434	0	197.434
Bunuri de natura obiectelor de inventar	20.05	0	0	0	10.000	9.568	9.568	9.568	0	0
Alte obiecte de inventar	20.05.30	0	0	0	10.000	9.568	9.568	9.568	0	0
Deplasari, detasari, transferari	20.06	0	0	0	1.000	0	0	0	0	0
Deplasari interne, detasari, transferari	20.06.01	0	0	0	1.000	0	0	0	0	0

Denumirea indicatorilor	Cod indicator	Credite de angajament		Credite bugetare		Angajamente bugetare	Angajamente legale	Plati efectuate	Angajamente legale de platit	Cheltuieli efective
		Initial	Definitive	initiale	definitive					
Carti, publicatii si materiale documentare	20.11	0	0	3.000	3.000	3.000	3.000	3.000	0	0
Pregatire profesionala	20.13	0	0	0	1.000	0	0	0	0	0
Alte cheltuieli	20.30	0	0	0	16.350	7.920	7.920	7.920	0	7.920
alte cheltuieli cu bunuri si servicii	20.30.30	0	0	0	16.350	7.920	7.920	7.920	0	7.920
TITLUL IX ASISTENTA SOCIALA	57	0	0	17.000	28.000	0	0	0	0	0
Ajutoare sociale	57.02	0	0	17.000	28.000	0	0	0	0	0
Ajutoare sociale in numerar	57.02.01	0	0	17.000	28.000	0	0	0	0	0
TITLUL XI ALTE CHELTUIELI	59	0	0	107.000	216.000	209.084	209.084	209.084	0	209.084
Burse	59.01	0	0	107.000	216.000	209.084	209.084	209.084	0	209.084
PLATI EFECTUATE IN ANII PRECEDENTI SI RECUPERATE IN ANUL CURENT	84	0	0	0	0	-100	-100	-100	0	0
TITLUL XXI PATI EFECTUATE IN ANII PRECEDENTI SI RECUPERATE IN ANUL CURENT	85	0	0	0	0	-100	-100	-100	0	0
Plati efectuate in anii precedenti si recuperate in anul curent	85.01	0	0	0	0	-100	-100	-100	0	0
Plati efectuate in anii precedenti si recuperate in anul curent in sectiunea de functionare a bugetului local	85.01.01	0	0	0	0	-100	-100	-100	0	0
SECTIUNEA DE DEZVOLTARE		0	0	0	461.025	457.935	457.935	457.935	0	450.030
Total cheltuieli		0	0	0	461.025	457.935	457.935	457.935	0	450.030
CHELTUIELI CURENTE	01	0	0	0	453.025	450.030	450.030	450.030	0	450.030
TITLUL X Proiecte cu finantare din fonduri externe nerambursabile aferente cadrului financiar 2014-2020	58	0	0	0	453.025	450.030	450.030	450.030	0	450.030
Programe din Fondul Social European (FSE)	58.02	0	0	0	453.025	450.030	450.030	450.030	0	450.030
Finantarea externa nerambursabila	58.02.02	0	0	0	438.800	438.730	438.730	438.730	0	438.730
Cheltuieli neeligibile	58.02.03	0	0	0	14.225	11.300	11.300	11.300	0	11.300
CHELTUIELI DE CAPITAL	70	0	0	0	8.000	7.905	7.905	7.905	0	0
TITLUL XV ACTIVE NEFINANCIARE	71	0	0	0	8.000	7.905	7.905	7.905	0	0



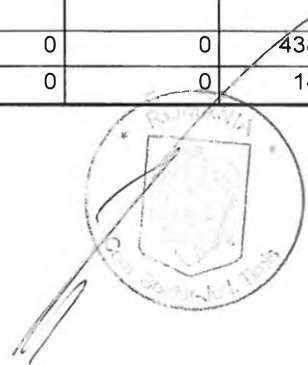
Denumirea indicatorilor	Cod indicator	Credite de angajament		Credite bugetare		Angajamente bugetare	Angajamente legale	Plati efectuate	Angajamente legale de platit	Cheltuieli efective
		Initial	Definitive	initiale	definitive					
Active fixe	71.01	0	0	0	8.000	7.905	7.905	7.905	0	0
Alte active fixe	71.01.30	0	0	0	8.000	7.905	7.905	7.905	0	0



**CONTUL DE EXECUTIE AL INSTITUTIILOR PUBLICE - CHELTUIELI**  
**65.02.04.01 - Invatamant secundar inferior - la data de 31.12.2022**

Denumirea indicatorilor	Cod indicator	Credite de angajament		Credite bugetare		Angajamente bugetare	Angajamente legale	Plati efectuate	Angajamente legale de platit	Cheltuieli efective
		Initial	Definitive	initiale	definitive					
TOTAL SECTIUNILE FUNCTIONARE + DEZVOLTARE		0	0	304.000	912.025	862.696	862.696	855.247	7.449	842.779
SECTIUNEA DE FUNCTIONARE		0	0	304.000	459.000	412.666	412.666	405.217	7.449	392.749
Total cheltuieli		0	0	304.000	459.000	412.666	412.666	405.217	7.449	392.749
CHELTUIELI CURENTE	01	0	0	304.000	459.000	412.766	412.766	405.317	7.449	392.749
TITLUL I CHELTUIELI DE PERSONAL	10	0	0	17.000	22.000	22.000	22.000	14.551	7.449	14.551
Cheltuieli salariale in bani	10.01	0	0	17.000	22.000	22.000	22.000	14.551	7.449	14.551
Alocatii pentru transportul la si de la locul de munca	10.01.15	0	0	17.000	22.000	22.000	22.000	14.551	7.449	14.551
TITLUL II BUNURI SI SERVICII	20	0	0	163.000	193.000	181.682	181.682	181.682	0	169.114
Bunuri si servicii	20.01	0	0	160.000	178.000	169.114	169.114	169.114	0	169.114
Furnituri de birou	20.01.01	0	0	7.000	7.000	6.999	6.999	6.999	0	6.999
Materiale pentru curatenie	20.01.02	0	0	12.000	12.000	12.000	12.000	12.000	0	12.000
Incalzit, iluminat si forta motrica	20.01.03	0	0	23.000	23.000	15.276	15.276	15.276	0	15.276
Apa, canal si salubritate	20.01.04	0	0	14.000	15.300	15.300	15.300	15.300	0	15.300
Posta, telecomunicatii, radio, tv, internet	20.01.08	0	0	58.000	63.000	61.997	61.997	61.997	0	61.997
Materiale si prestari de servicii cu caracter functional	20.01.09	0	0	10.000	10.000	9.944	9.944	9.944	0	9.944
Alte bunuri si servicii pentru intretinere si functionare	20.01.30	0	0	36.000	47.700	47.598	47.598	47.598	0	47.598
Bunuri de natura obiectelor de inventar	20.05	0	0	0	10.000	9.568	9.568	9.568	0	0
Alte obiecte de inventar	20.05.30	0	0	0	10.000	9.568	9.568	9.568	0	0
Deplasari, detasari, transferari	20.06	0	0	0	1.000	0	0	0	0	0
Deplasari interne, detasari, transferari	20.06.01	0	0	0	1.000	0	0	0	0	0
Carti, publicatii si materiale documentare	20.11	0	0	3.000	3.000	3.000	3.000	3.000	0	0
Pregatire profesionala	20.13	0	0	0	1.000	0	0	0	0	0


Denumirea indicatorilor	Cod indicator	Credite de angajament		Credite bugetare		Angajamente bugetare	Angajamente legale	Plati efectuate	Angajamente legale de platit	Cheltuieli efective
		Initial	Definitive	initiale	definitive					
TITLUL IX ASISTENTA SOCIALA	57	0	0	17.000	28.000	0	0	0	0	0
Ajutoare sociale	57.02	0	0	17.000	28.000	0	0	0	0	0
Ajutoare sociale in numerar	57.02.01	0	0	17.000	28.000	0	0	0	0	0
TITLUL XI ALTE CHELTUIELI	59	0	0	107.000	216.000	209.084	209.084	209.084	0	209.084
Burse	59.01	0	0	107.000	216.000	209.084	209.084	209.084	0	209.084
PLATI EFECTUATE IN ANII PRECEDENTI SI RECUPERATE IN ANUL CURENT	84	0	0	0	0	-100	-100	-100	0	0
TITLUL XXI PATI EFECTUATE IN ANII PRECEDENTI SI RECUPERATE IN ANUL CURENT	85	0	0	0	0	-100	-100	-100	0	0
Plati efectuate in anii precedenti si recuperate in anul curent	85.01	0	0	0	0	-100	-100	-100	0	0
Plati efectuate in anii precedenti si recuperate in anul curent in sectiunea de functionare a bugetului local	85.01.01	0	0	0	0	-100	-100	-100	0	0
SECTIUNEA DE DEZVOLTARE		0	0	0	453.025	450.030	450.030	450.030	0	450.030
Total cheltuieli		0	0	0	453.025	450.030	450.030	450.030	0	450.030
CHELTUIELI CURENTE	01	0	0	0	453.025	450.030	450.030	450.030	0	450.030
TITLUL X Proiecte cu finantare din fonduri externe nerambursabile aferente cadrului financiar 2014-2020	58	0	0	0	453.025	450.030	450.030	450.030	0	450.030
Programe din Fondul Social European (FSE)	58.02	0	0	0	453.025	450.030	450.030	450.030	0	450.030
Finantarea externa nerambursabila	58.02.02	0	0	0	438.800	438.730	438.730	438.730	0	438.730
Cheltuieli neeligibile	58.02.03	0	0	0	14.225	11.300	11.300	11.300	0	11.300



*[Handwritten signature]*

**CONTUL DE EXECUTIE AL INSTITUTIILOR PUBLICE - CHELTUIELI**  
**65.02.50 - Alte cheltuieli in domeniul invatamantului - la data de 31.12.2022**

Denumirea indicatorilor	Cod indicator	Credite de angajament		Credite bugetare		Angajamente bugetare	Angajamente legale	Plati efectuate	Angajamente legale de platit	Cheltuieli efective
		Initial	Definitive	initiale	definitive					
TOTAL SECTIUNILE FUNCTIONARE + DEZVOLTARE		0	0	150.000	239.850	226.759	226.759	226.759	0	218.854
SECTIUNEA DE FUNCTIONARE		0	0	150.000	231.850	218.854	218.854	218.854	0	218.854
Total cheltuieli		0	0	150.000	231.850	218.854	218.854	218.854	0	218.854
CHELTUIELI CURENTE	01	0	0	150.000	231.850	218.854	218.854	218.854	0	218.854
TITLUL II BUNURI SI SERVICII	20	0	0	150.000	231.850	218.854	218.854	218.854	0	218.854
Bunuri si servicii	20.01	0	0	20.000	16.000	13.500	13.500	13.500	0	13.500
Carburanti si lubrifianti	20.01.05	0	0	20.000	16.000	13.500	13.500	13.500	0	13.500
Reparatii curente	20.02	0	0	130.000	199.500	197.434	197.434	197.434	0	197.434
Alte cheltuieli	20.30	0	0	0	16.350	7.920	7.920	7.920	0	7.920
alte cheltuieli cu bunuri si servicii	20.30.30	0	0	0	16.350	7.920	7.920	7.920	0	7.920
SECTIUNEA DE DEZVOLTARE		0	0	0	8.000	7.905	7.905	7.905	0	0
Total cheltuieli		0	0	0	8.000	7.905	7.905	7.905	0	0
CHELTUIELI DE CAPITAL	70	0	0	0	8.000	7.905	7.905	7.905	0	0
TITLUL XV ACTIVE NEFINANCIARE	71	0	0	0	8.000	7.905	7.905	7.905	0	0
Active fixe	71.01	0	0	0	8.000	7.905	7.905	7.905	0	0
Alte active fixe	71.01.30	0	0	0	8.000	7.905	7.905	7.905	0	0



**CONTUL DE EXECUTIE AL INSTITUTIILOR PUBLICE - CHELTUIELI**  
**67.02 - Cultura, recreere si religie - la data de 31.12.2022**

Denumirea indicatorilor	Cod indicator	Credite de angajament		Credite bugetare		Angajamente bugetare	Angajamente legale	Plati efectuate	Angajamente legale de platit	Cheltuieli efective
		Initial	Definitive	initiale	definitive					
TOTAL SECTIUNILE FUNCTIONARE + DEZVOLTARE		0	0	569.500	702.000	525.974	525.974	523.022	2.952	376.412
SECTIUNEA DE FUNCTIONARE		0	0	158.500	587.000	433.288	433.288	430.337	2.951	376.412
Total cheltuieli		0	0	158.500	587.000	433.288	433.288	430.337	2.951	376.412
CHELTUIELI CURENTE	01	0	0	158.500	587.000	433.288	433.288	430.337	2.951	376.412
TITLUL I CHELTUIELI DE PERSONAL	10	0	0	0	4.500	4.500	4.500	1.549	2.951	2.905
Cheltuieli salariale in bani	10.01	0	0	0	4.000	4.000	4.000	1.515	2.485	2.841
Salarii de baza	10.01.01	0	0	0	4.000	4.000	4.000	1.515	2.485	2.841
Contributii	10.03	0	0	0	500	500	500	34	466	64
Contributia asiguratorie pentru munca	10.03.07	0	0	0	500	500	500	34	466	64
TITLUL II BUNURI SI SERVICII	20	0	0	158.500	582.500	428.788	428.788	428.788	0	373.507
Bunuri si servicii	20.01	0	0	16.000	101.000	63.504	63.504	63.504	0	63.504
Carburanti si lubrifianti	20.01.05	0	0	9.000	9.000	7.500	7.500	7.500	0	7.500
Alte bunuri si servicii pentru intretinere si functionare	20.01.30	0	0	7.000	92.000	56.004	56.004	56.004	0	56.004
Reparatii curente	20.02	0	0	15.000	24.000	2.500	2.500	2.500	0	2.500
Bunuri de natura obiectelor de inventar	20.05	0	0	1.500	64.000	55.281	55.281	55.281	0	0
Uniforme si echipament	20.05.01	0	0	0	500	0	0	0	0	0
Alte obiecte de inventar	20.05.30	0	0	1.500	63.500	55.281	55.281	55.281	0	0
Alte cheltuieli	20.30	0	0	126.000	393.500	307.503	307.503	307.503	0	307.503
alte cheltuieli cu bunuri si servicii	20.30.30	0	0	126.000	393.500	307.503	307.503	307.503	0	307.503
SECTIUNEA DE DEZVOLTARE		0	0	411.000	115.000	92.686	92.686	92.685	1	0
Total cheltuieli		0	0	411.000	115.000	92.686	92.686	92.685	1	0
CHELTUIELI DE CAPITAL	70	0	0	411.000	115.000	92.686	92.686	92.685	1	0
TITLUL XV ACTIVE NEFINANCIARE	71	0	0	411.000	115.000	92.686	92.686	92.685	1	0

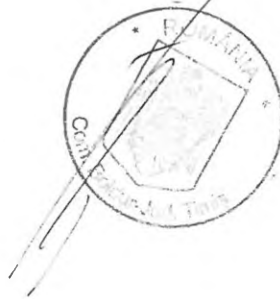
Denumirea indicatorilor	Cod indicator	Credite de angajament		Credite bugetare		Angajamente bugetare	Angajamente legale	Plati efectuate	Angajamente legale de platit	Cheltuieli efective
		Initial	Definitive	initiale	definitive					
Active fixe	71.01	0	0	411.000	115.000	92.686	92.686	92.685	1	0
Alte active fixe	71.01.30	0	0	411.000	115.000	92.686	92.686	92.685	1	0



A handwritten signature in black ink.


**CONTUL DE EXECUTIE AL INSTITUTIILOR PUBLICE - CHELTUIELI**  
**67.02.03.07 - Camine culturale - la data de 31.12.2022**

Denumirea indicatorilor	Cod indicator	Credite de angajament		Credite bugetare		Angajamente bugetare	Angajamente legale	Plati efectuate	Angajamente legale de platit	Cheltuieli efective
		Initial	Definitive	initiale	definitive					
TOTAL SECTIUNILE FUNCTIONARE + DEZVOLTARE		0	0	26.000	123.000	62.254	62.254	62.254	0	62.254
SECTIUNEA DE FUNCTIONARE		0	0	26.000	123.000	62.254	62.254	62.254	0	62.254
Total cheltuieli		0	0	26.000	123.000	62.254	62.254	62.254	0	62.254
CHELTUIELI CURENTE	01	0	0	26.000	123.000	62.254	62.254	62.254	0	62.254
TITLUL II BUNURI SI SERVICII	20	0	0	26.000	123.000	62.254	62.254	62.254	0	62.254
Bunuri si servicii	20.01	0	0	11.000	96.000	59.754	59.754	59.754	0	59.754
Carburanti si lubrifianti	20.01.05	0	0	4.000	4.000	3.750	3.750	3.750	0	3.750
Alte bunuri si servicii pentru intretinere si functionare	20.01.30	0	0	7.000	92.000	56.004	56.004	56.004	0	56.004
Reparatii curente	20.02	0	0	15.000	24.000	2.500	2.500	2.500	0	2.500
Bunuri de natura obiectelor de inventar	20.05	0	0	0	3.000	0	0	0	0	0
Alte obiecte de inventar	20.05.30	0	0	0	3.000	0	0	0	0	0



**CONTUL DE EXECUTIE AL INSTITUTIILOR PUBLICE - CHELTUIELI**  
**67.02.05.01 - Sport - la data de 31.12.2022**

Denumirea indicatorilor	Cod indicator	Credite de angajament		Credite bugetare		Angajamente bugetare	Angajamente legale	Plati efectuate	Angajamente legale de platit	Cheltuieli efective
		Initial	Definitive	initiale	definitive					
TOTAL SECTIUNILE FUNCTIONARE + DEZVOLTARE		0	0	333.500	131.500	99.791	99.791	96.840	2.951	98.196
SECTIUNEA DE FUNCTIONARE		0	0	22.500	116.500	99.791	99.791	96.840	2.951	98.196
Total cheltuieli		0	0	22.500	116.500	99.791	99.791	96.840	2.951	98.196
CHELTUIELI CURENTE	01	0	0	22.500	116.500	99.791	99.791	96.840	2.951	98.196
TITLUL I CHELTUIELI DE PERSONAL	10	0	0	0	4.500	4.500	4.500	1.549	2.951	2.905
Cheltuieli salariale in bani	10.01	0	0	0	4.000	4.000	4.000	1.515	2.485	2.841
Salarii de baza	10.01.01	0	0	0	4.000	4.000	4.000	1.515	2.485	2.841
Contributii	10.03	0	0	0	500	500	500	34	466	64
Contributia asiguratorie pentru munca	10.03.07	0	0	0	500	500	500	34	466	64
TITLUL II BUNURI SI SERVICII	20	0	0	22.500	112.000	95.291	95.291	95.291	0	95.291
Bunuri de natura obiectelor de inventar	20.05	0	0	1.500	1.500	0	0	0	0	0
Alte obiecte de inventar	20.05.30	0	0	1.500	1.500	0	0	0	0	0
Alte cheltuieli	20.30	0	0	21.000	110.500	95.291	95.291	95.291	0	95.291
alte cheltuieli cu bunuri si servicii	20.30.30	0	0	21.000	110.500	95.291	95.291	95.291	0	95.291
SECTIUNEA DE DEZVOLTARE		0	0	311.000	15.000	0	0	0	0	0
Total cheltuieli		0	0	311.000	15.000	0	0	0	0	0
CHELTUIELI DE CAPITAL	70	0	0	311.000	15.000	0	0	0	0	0
TITLUL XV ACTIVE NEFINANCIARE	71	0	0	311.000	15.000	0	0	0	0	0
Active fixe	71.01	0	0	311.000	15.000	0	0	0	0	0
Alte active fixe	71.01.30	0	0	311.000	15.000	0	0	0	0	0





## CONTUL DE EXECUTIE AL INSTITUTIILOR PUBLICE - CHELTUIELI

67.02.05.03 - Intretinere gradini publice, parcuri, zone verzi, baze sportive si de agrement - la data de 31.12.2022

Denumirea indicatorilor	Cod indicator	Credite de angajament		Credite bugetare		Angajamente bugetare	Angajamente legale	Plati efectuate	Angajamente legale de platit	Cheltuieli efective
		Initial	Definitive	initiale	definitive					
TOTAL SECTIUNILE FUNCTIONARE + DEZVOLTARE		0	0	110.000	213.000	184.582	184.582	184.581	1	36.615
SECTIUNEA DE FUNCTIONARE		0	0	10.000	113.000	91.896	91.896	91.896	0	36.615
Total cheltuieli		0	0	10.000	113.000	91.896	91.896	91.896	0	36.615
CHELTUIELI CURENTE	01	0	0	10.000	113.000	91.896	91.896	91.896	0	36.615
TITLUL II BUNURI SI SERVICII	20	0	0	10.000	113.000	91.896	91.896	91.896	0	36.615
Bunuri si servicii	20.01	0	0	5.000	5.000	3.750	3.750	3.750	0	3.750
Carburanti si lubrifianti	20.01.05	0	0	5.000	5.000	3.750	3.750	3.750	0	3.750
Bunuri de natura obiectelor de inventar	20.05	0	0	0	59.000	55.281	55.281	55.281	0	0
Alte obiecte de inventar	20.05.30	0	0	0	59.000	55.281	55.281	55.281	0	0
Alte cheltuieli	20.30	0	0	5.000	49.000	32.865	32.865	32.865	0	32.865
alte cheltuieli cu bunuri si servicii	20.30.30	0	0	5.000	49.000	32.865	32.865	32.865	0	32.865
SECTIUNEA DE DEZVOLTARE		0	0	100.000	100.000	92.686	92.686	92.685	1	0
Total cheltuieli		0	0	100.000	100.000	92.686	92.686	92.685	1	0
CHELTUIELI DE CAPITAL	70	0	0	100.000	100.000	92.686	92.686	92.685	1	0
TITLUL XV ACTIVE NEFINANCIARE	71	0	0	100.000	100.000	92.686	92.686	92.685	1	0
Active fixe	71.01	0	0	100.000	100.000	92.686	92.686	92.685	1	0
Alte active fixe	71.01.30	0	0	100.000	100.000	92.686	92.686	92.685	1	0



**CONTUL DE EXECUTIE AL INSTITUTIILOR PUBLICE - CHELTUIELI**  
**67.02.06 - Servicii religioase - la data de 31.12.2022**

Denumirea indicatorilor	Cod indicator	Credite de angajament		Credite bugetare		Angajamente bugetare	Angajamente legale	Plati efectuate	Angajamente legale de platit	Cheltuieli efective
		Initial	Definitive	initiale	definitive					
TOTAL SECTIUNILE FUNCTIONARE + DEZVOLTARE		0	0	100.000	212.000	179.347	179.347	179.347	0	179.347
SECTIUNEA DE FUNCTIONARE		0	0	100.000	212.000	179.347	179.347	179.347	0	179.347
Total cheltuieli		0	0	100.000	212.000	179.347	179.347	179.347	0	179.347
CHELTUIELI CURENTE	01	0	0	100.000	212.000	179.347	179.347	179.347	0	179.347
TITLUL II BUNURI SI SERVICII	20	0	0	100.000	212.000	179.347	179.347	179.347	0	179.347
Alte cheltuieli	20.30	0	0	100.000	212.000	179.347	179.347	179.347	0	179.347
alte cheltuieli cu bunuri si servicii	20.30.30	0	0	100.000	212.000	179.347	179.347	179.347	0	179.347



## CONTUL DE EXECUTIE AL INSTITUTIILOR PUBLICE - CHELTUIELI

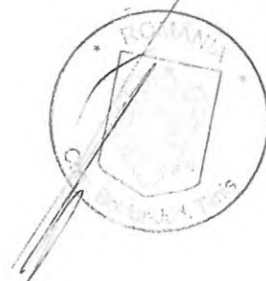
67.02.50 - Alte servicii în domeniile culturii, recreerii si religiei - la data de 31.12.2022

Denumirea indicatorilor	Cod indicator	Credite de angajament		Credite bugetare		Angajamente bugetare	Angajamente legale	Plati efectuate	Angajamente legale de platit	Cheltuieli efective
		Initial	Definitive	initiale	definitive					
TOTAL SECTIUNILE FUNCTIONARE + DEZVOLTARE		0	0	0	22.500	0	0	0	0	0
SECTIUNEA DE FUNCTIONARE		0	0	0	22.500	0	0	0	0	0
Total cheltuieli		0	0	0	22.500	0	0	0	0	0
CHELTUIELI CURENTE	01	0	0	0	22.500	0	0	0	0	0
TITLUL II BUNURI SI SERVICII	20	0	0	0	22.500	0	0	0	0	0
Bunuri de natura obiectelor de inventar	20.05	0	0	0	500	0	0	0	0	0
Uniforme si echipament	20.05.01	0	0	0	500	0	0	0	0	0
Alte cheltuieli	20.30	0	0	0	22.000	0	0	0	0	0
alte cheltuieli cu bunuri si servicii	20.30.30	0	0	0	22.000	0	0	0	0	0



**CONTUL DE EXECUTIE AL INSTITUTIILOR PUBLICE - CHELTUIELI**  
**68.02 - Asigurari si asistenta sociala - la data de 31.12.2022**

Denumirea indicatorilor	Cod indicator	Credite de angajament		Credite bugetare		Angajamente bugetare	Angajamente legale	Plati efectuate	Angajamente legale de platit	Cheltuieli efective
		Initial	Definitive	initiale	definitive					
TOTAL SECTIUNILE FUNCTIONARE + DEZVOLTARE		0	0	1.281.540	1.285.560	1.249.191	1.249.191	1.242.270	6.921	1.259.248
SECTIUNEA DE FUNCTIONARE		0	0	1.281.540	1.285.560	1.249.191	1.249.191	1.242.270	6.921	1.259.248
Total cheltuieli		0	0	1.281.540	1.285.560	1.249.191	1.249.191	1.242.270	6.921	1.259.248
CHELTUIELI CURENTE	01	0	0	1.281.540	1.285.560	1.249.191	1.249.191	1.242.270	6.921	1.259.248
TITLUL I CHELTUIELI DE PERSONAL	10	0	0	1.048.000	959.800	959.800	959.800	952.879	6.921	969.857
Cheltuieli salariale in bani	10.01	0	0	1.025.000	937.400	937.400	937.400	931.938	5.462	948.542
Salarii de baza	10.01.01	0	0	890.000	835.000	835.000	835.000	831.027	3.973	845.577
Indemnizatie de hrana	10.01.17	0	0	135.000	102.400	102.400	102.400	100.911	1.489	102.965
Contributii	10.03	0	0	23.000	22.400	22.400	22.400	20.941	1.459	21.315
Contributia asiguratorie pentru munca	10.03.07	0	0	23.000	22.400	22.400	22.400	20.941	1.459	21.315
TITLUL II BUNURI SI SERVICII	20	0	0	7.000	22.000	10.000	10.000	10.000	0	10.000
Alte cheltuieli	20.30	0	0	7.000	22.000	10.000	10.000	10.000	0	10.000
alte cheltuieli cu bunuri si servicii	20.30.30	0	0	7.000	22.000	10.000	10.000	10.000	0	10.000
TITLUL IX ASISTENTA SOCIALA	57	0	0	226.540	303.760	279.391	279.391	279.391	0	279.391
Ajutoare sociale	57.02	0	0	226.540	303.760	279.391	279.391	279.391	0	279.391
Ajutoare sociale in numerar	57.02.01	0	0	226.540	303.760	279.391	279.391	279.391	0	279.391

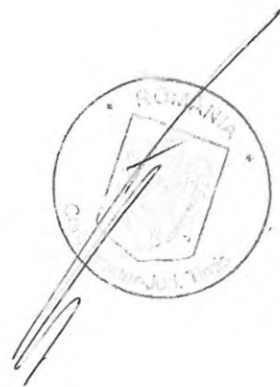


**CONTUL DE EXECUTIE AL INSTITUTIILOR PUBLICE - CHELTUIELI**  
**68.02.05.02 - Asistenta sociala in caz de invaliditate - la data de 31.12.2022**

Denumirea indicatorilor	Cod indicator	Credite de angajament		Credite bugetare		Angajamente bugetare	Angajamente legale	Plati efectuate	Angajamente legale de platit	Cheltuieli efective
		Initial	Definitive	initiale	definitive					
TOTAL SECTIUNILE FUNCTIONARE + DEZVOLTARE		0	0	1.268.000	1.213.000	1.211.091	1.211.091	1.204.170	6.921	1.221.148
SECTIUNEA DE FUNCTIONARE		0	0	1.268.000	1.213.000	1.211.091	1.211.091	1.204.170	6.921	1.221.148
Total cheltuieli		0	0	1.268.000	1.213.000	1.211.091	1.211.091	1.204.170	6.921	1.221.148
CHELTUIELI CURENTE	01	0	0	1.268.000	1.213.000	1.211.091	1.211.091	1.204.170	6.921	1.221.148
TITLUL I CHELTUIELI DE PERSONAL	10	0	0	1.048.000	959.800	959.800	959.800	952.879	6.921	969.857
Cheltuieli salariale in bani	10.01	0	0	1.025.000	937.400	937.400	937.400	931.938	5.462	948.542
Salarii de baza	10.01.01	0	0	890.000	835.000	835.000	835.000	831.027	3.973	845.577
Indemnizatie de hrana	10.01.17	0	0	135.000	102.400	102.400	102.400	100.911	1.489	102.965
Contributii	10.03	0	0	23.000	22.400	22.400	22.400	20.941	1.459	21.315
Contributia asiguratorie pentru munca	10.03.07	0	0	23.000	22.400	22.400	22.400	20.941	1.459	21.315
TITLUL IX ASISTENTA SOCIALA	57	0	0	220.000	253.200	251.291	251.291	251.291	0	251.291
Ajutoare sociale	57.02	0	0	220.000	253.200	251.291	251.291	251.291	0	251.291
Ajutoare sociale in numerar	57.02.01	0	0	220.000	253.200	251.291	251.291	251.291	0	251.291

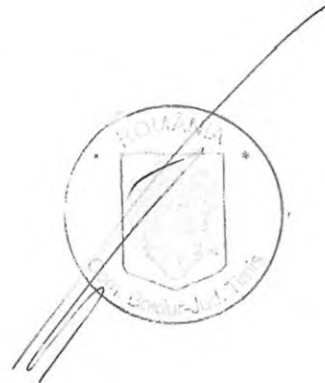
**CONTUL DE EXECUTIE AL INSTITUTIILOR PUBLICE - CHELTUIELI**  
**68.02.15.01 - Ajutor social - la data de 31.12.2022**

Denumirea indicatorilor	Cod indicator	Credite de angajament		Credite bugetare		Angajamente bugetare	Angajamente legale	Plati efectuate	Angajamente legale de platit	Cheltuieli efective
		Initial	Definitive	initiale	definitive					
TOTAL SECTIUNILE FUNCTIONARE + DEZVOLTARE		0	0	6.540	50.560	28.100	28.100	28.100	0	28.100
SECTIUNEA DE FUNCTIONARE		0	0	6.540	50.560	28.100	28.100	28.100	0	28.100
Total cheltuieli		0	0	6.540	50.560	28.100	28.100	28.100	0	28.100
CHELTUIELI CURENTE	01	0	0	6.540	50.560	28.100	28.100	28.100	0	28.100
TITLUL IX ASISTENTA SOCIALA	57	0	0	6.540	50.560	28.100	28.100	28.100	0	28.100
Ajutoare sociale	57.02	0	0	6.540	50.560	28.100	28.100	28.100	0	28.100
Ajutoare sociale in numerar	57.02.01	0	0	6.540	50.560	28.100	28.100	28.100	0	28.100



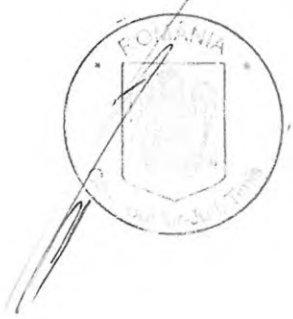
**CONTUL DE EXECUTIE AL INSTITUTIILOR PUBLICE - CHELTUIELI**  
**68.02.50.50 - Alte cheltuieli in domeniul asistentei sociale - la data de 31.12.2022**

Denumirea indicatorilor	Cod indicator	Credite de angajament		Credite bugetare		Angajamente bugetare	Angajamente legale	Plati efectuate	Angajamente legale de platit	Cheltuieli efective
		Initial	Definitive	initiale	definitive					
TOTAL SECTIUNILE FUNCTIONARE + DEZVOLTARE		0	0	7.000	22.000	10.000	10.000	10.000	0	10.000
SECTIUNEA DE FUNCTIONARE		0	0	7.000	22.000	10.000	10.000	10.000	0	10.000
Total cheltuieli		0	0	7.000	22.000	10.000	10.000	10.000	0	10.000
CHELTUIELI CURENTE	01	0	0	7.000	22.000	10.000	10.000	10.000	0	10.000
TITLUL II BUNURI SI SERVICII	20	0	0	7.000	22.000	10.000	10.000	10.000	0	10.000
Alte cheltuieli	20.30	0	0	7.000	22.000	10.000	10.000	10.000	0	10.000
alte cheltuieli cu bunuri si servicii	20.30.30	0	0	7.000	22.000	10.000	10.000	10.000	0	10.000



**CONTUL DE EXECUTIE AL INSTITUTIILOR PUBLICE - CHELTUIELI**  
**70.02 - Locuinte, servicii si dezvoltare publica - la data de 31.12.2022**

Denumirea indicatorilor	Cod indicator	Credite de angajament		Credite bugetare		Angajamente bugetare	Angajamente legale	Plati efectuate	Angajamente legale de platit	Cheltuieli efective
		Initial	Definitive	initiale	definitive					
TOTAL SECTIUNILE FUNCTIONARE + DEZVOLTARE		0	0	580.000	444.000	379.334	379.334	379.334	0	314.634
SECTIUNEA DE FUNCTIONARE		0	0	430.000	344.000	314.634	314.634	314.634	0	314.634
Total cheltuieli		0	0	430.000	344.000	314.634	314.634	314.634	0	314.634
CHELTUIELI CURENTE	01	0	0	430.000	344.000	314.634	314.634	314.634	0	314.634
TITLUL II BUNURI SI SERVICII	20	0	0	430.000	344.000	314.634	314.634	314.634	0	314.634
Bunuri si servicii	20.01	0	0	400.000	290.000	278.270	278.270	278.270	0	278.270
Incalzit, iluminat si forta motrica	20.01.03	0	0	400.000	290.000	278.270	278.270	278.270	0	278.270
Reparatii curente	20.02	0	0	30.000	54.000	36.364	36.364	36.364	0	36.364
SECTIUNEA DE DEZVOLTARE		0	0	150.000	100.000	64.700	64.700	64.700	0	0
Total cheltuieli		0	0	150.000	100.000	64.700	64.700	64.700	0	0
CHELTUIELI DE CAPITAL	70	0	0	150.000	100.000	64.700	64.700	64.700	0	0
TITLUL XV ACTIVE NEFINANCIARE	71	0	0	150.000	100.000	64.700	64.700	64.700	0	0
Active fixe	71.01	0	0	150.000	100.000	64.700	64.700	64.700	0	0
Alte active fixe	71.01.30	0	0	150.000	100.000	64.700	64.700	64.700	0	0





**CONTUL DE EXECUTIE AL INSTITUTIILOR PUBLICE - CHELTUIELI**  
**70.02.06 - Iluminat public si electrificari rurale - la data de 31.12.2022**

Denumirea indicatorilor	Cod indicator	Credite de angajament		Credite bugetare		Angajamente bugetare	Angajamente legale	Plati efectuate	Angajamente legale de platit	Cheltuieli efective
		Initial	Definitive	initiale	definitive					
TOTAL SECTIUNILE FUNCTIONARE + DEZVOLTARE		0	0	480.000	344.000	314.634	314.634	314.634	0	314.634
SECTIUNEA DE FUNCTIONARE		0	0	430.000	344.000	314.634	314.634	314.634	0	314.634
Total cheltuieli		0	0	430.000	344.000	314.634	314.634	314.634	0	314.634
CHELTUIELI CURENTE	01	0	0	430.000	344.000	314.634	314.634	314.634	0	314.634
TITLUL II BUNURI SI SERVICII	20	0	0	430.000	344.000	314.634	314.634	314.634	0	314.634
Bunuri si servicii	20.01	0	0	400.000	290.000	278.270	278.270	278.270	0	278.270
Incalzit, iluminat si forta motrica	20.01.03	0	0	400.000	290.000	278.270	278.270	278.270	0	278.270
Reparatii curente	20.02	0	0	30.000	54.000	36.364	36.364	36.364	0	36.364
SECTIUNEA DE DEZVOLTARE		0	0	50.000	0	0	0	0	0	0
Total cheltuieli		0	0	50.000	0	0	0	0	0	0
CHELTUIELI DE CAPITAL	70	0	0	50.000	0	0	0	0	0	0
TITLUL XV ACTIVE NEFINANCIARE	71	0	0	50.000	0	0	0	0	0	0
Active fixe	71.01	0	0	50.000	0	0	0	0	0	0
Alte active fixe	71.01.30	0	0	50.000	0	0	0	0	0	0



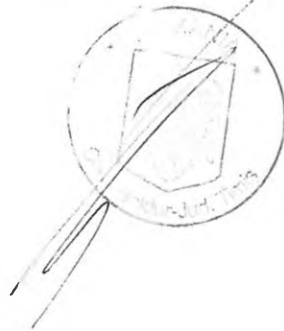
**CONTUL DE EXECUTIE AL INSTITUTIILOR PUBLICE - CHELTUIELI**  
**70.02.07 - Alimentare cu gaze naturale in localitati - la data de 31.12.2022**

Denumirea indicatorilor	Cod indicator	Credite de angajament		Credite bugetare		Angajamente bugetare	Angajamente legale	Plati efectuate	Angajamente legale de platit	Cheltuieli efective
		Initial	Definitive	initiale	definitive					
TOTAL SECTIUNILE FUNCTIONARE + DEZVOLTARE		0	0	100.000	100.000	64.700	64.700	64.700	0	0
SECTIUNEA DE DEZVOLTARE		0	0	100.000	100.000	64.700	64.700	64.700	0	0
Total cheltuieli		0	0	100.000	100.000	64.700	64.700	64.700	0	0
CHELTUIELI DE CAPITAL	70	0	0	100.000	100.000	64.700	64.700	64.700	0	0
TITLUL XV ACTIVE NEFINANCIARE	71	0	0	100.000	100.000	64.700	64.700	64.700	0	0
Active fixe	71.01	0	0	100.000	100.000	64.700	64.700	64.700	0	0
Alte active fixe	71.01.30	0	0	100.000	100.000	64.700	64.700	64.700	0	0



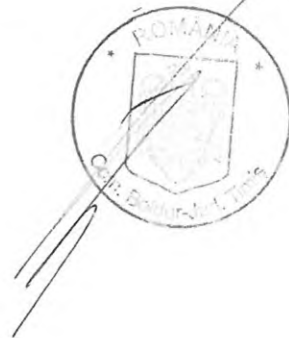
**CONTUL DE EXECUTIE AL INSTITUTIILOR PUBLICE - CHELTUIELI**  
**74.02 - Protectia mediului - la data de 31.12.2022**

Denumirea indicatorilor	Cod indicator	Credite de angajament		Credite bugetare		Angajamente bugetare	Angajamente legale	Plati efectuate	Angajamente legale de platit	Cheltuieli efective
		Initial	Definitive	initiale	definitive					
TOTAL SECTIUNILE FUNCTIONARE + DEZVOLTARE		0	0	15.000	15.000	0	0	0	0	0
SECTIUNEA DE DEZVOLTARE		0	0	15.000	15.000	0	0	0	0	0
Total cheltuieli		0	0	15.000	15.000	0	0	0	0	0
CHELTUIELI DE CAPITAL	70	0	0	15.000	15.000	0	0	0	0	0
TITLUL XV ACTIVE NEFINANCIARE	71	0	0	15.000	15.000	0	0	0	0	0
Active fixe	71.01	0	0	15.000	15.000	0	0	0	0	0
Alte active fixe	71.01.30	0	0	15.000	15.000	0	0	0	0	0



**CONTUL DE EXECUTIE AL INSTITUTIILOR PUBLICE - CHELTUIELI**  
**83.02 - Agricultura, silvicultura, piscicultura si vanatoare - la data de 31.12.2022**

Denumirea indicatorilor	Cod indicator	Credite de angajament		Credite bugetare		Angajamente bugetare	Angajamente legale	Plati efectuate	Angajamente legale de platit	Cheltuieli efective
		Initial	Definitive	initiale	definitive					
TOTAL SECTIUNILE FUNCTIONARE + DEZVOLTARE		0	0	26.000	118.150	115.773	115.773	115.773	0	115.773
SECTIUNEA DE FUNCTIONARE		0	0	26.000	118.150	115.773	115.773	115.773	0	115.773
Total cheltuieli		0	0	26.000	118.150	115.773	115.773	115.773	0	115.773
CHELTUIELI CURENTE	01	0	0	26.000	118.150	115.773	115.773	115.773	0	115.773
TITLUL II BUNURI SI SERVICII	20	0	0	26.000	118.150	115.773	115.773	115.773	0	115.773
Alte cheltuieli	20.30	0	0	26.000	118.150	115.773	115.773	115.773	0	115.773
alte cheltuieli cu bunuri si servicii	20.30.30	0	0	26.000	118.150	115.773	115.773	115.773	0	115.773



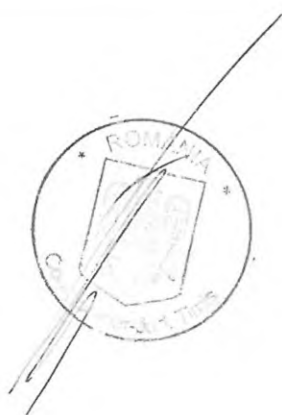
**CONTUL DE EXECUTIE AL INSTITUTIILOR PUBLICE - CHELTUIELI**  
**84.02 - Transporturi - la data de 31.12.2022**

Denumirea indicatorilor	Cod indicator	Credite de angajament		Credite bugetare		Angajamente bugetare	Angajamente legale	Plati efectuate	Angajamente legale de platit	Cheltuieli efective
		Initial	Definitive	initiale	definitive					
TOTAL SECTIUNILE FUNCTIONARE + DEZVOLTARE		0	0	448.000	630.000	471.978	471.978	471.978	0	318.706
SECTIUNEA DE FUNCTIONARE		0	0	369.000	449.000	334.828	334.828	334.828	0	318.706
Total cheltuieli		0	0	369.000	449.000	334.828	334.828	334.828	0	318.706
CHELTUIELI CURENTE	01	0	0	369.000	449.000	334.828	334.828	334.828	0	318.706
TITLUL II BUNURI SI SERVICII	20	0	0	369.000	449.000	334.828	334.828	334.828	0	318.706
Bunuri si servicii	20.01	0	0	20.000	20.000	12.000	12.000	12.000	0	12.000
Carburanti si lubrifianti	20.01.05	0	0	20.000	20.000	12.000	12.000	12.000	0	12.000
Reparatii curente	20.02	0	0	349.000	414.000	313.155	313.155	313.155	0	297.033
Alte cheltuieli	20.30	0	0	0	15.000	9.673	9.673	9.673	0	9.673
alte cheltuieli cu bunuri si servicii	20.30.30	0	0	0	15.000	9.673	9.673	9.673	0	9.673
SECTIUNEA DE DEZVOLTARE		0	0	79.000	181.000	137.150	137.150	137.150	0	0
Total cheltuieli		0	0	79.000	181.000	137.150	137.150	137.150	0	0
CHELTUIELI DE CAPITAL	70	0	0	79.000	181.000	137.150	137.150	137.150	0	0
TITLUL XV ACTIVE NEFINANCIARE	71	0	0	79.000	181.000	137.150	137.150	137.150	0	0
Active fixe	71.01	0	0	79.000	181.000	137.150	137.150	137.150	0	0
Alte active fixe	71.01.30	0	0	79.000	181.000	137.150	137.150	137.150	0	0



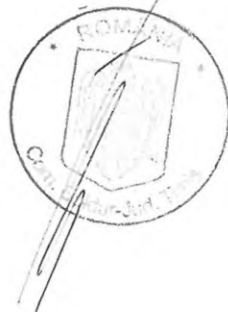
**DISPONIBIL DIN MIJLOACE CU DESTINATIE SPECIALA**  
**la data de 31.12.2022**

Denumirea indicatorilor	Nr rand	Disponibil la inceputul anului	Incasari	Plati	Disponibil la sfarsitul perioadei
TOTAL (rd 02 la 01)	01	600	0	0	600
- Sume primite ca donatii si sponsorizari (ct.550/analitic distinct)	02	2	0	0	2
- Garantii materiale retinute gestionarilor conform Legii nr. 22/1969	03	598	0	0	598



SITUATIA PLATILOR EFECTUATE SI A SUMELOR DECLARATE PENTRU COTA-PARTE AFERENTA  
CHELTUIELILOR FINANTATE DIN FEN POSTADERARE

Denumirea programului cu finantare UE/alti donatori	C ra	Plăți efectuate în anul curent de la titlul 56 și 58	Plati efectuate pentru cota-parte FEN (alineat 02)	Sume in curs de solicitare la rambursare afere nte	Sume în curs de solicitare la rambursare afere nte	Sume solicitate la rambursare afere nte	Sume solicitate la rambursare afere nte	Sume solicitate la rambursare afere nte	Sume ambursate afere nte	Sume ambursate afere nte	Sume autorizate de autoritate de management	Sume autorizate de autoritate de management	Prefina dedusa din sumele solicitate la rambursare afere nte	Prefina dedusa din sumele solicitate la rambursare afere nte	Sume rezultate din nereguli afere nte	Sume rezultate din nereguli afere nte
Programe din Fondul Social European (FSE) (58.02)	33	724.082	707.536	707.536	0	0	0	0	0	0	0	0	0	0	0	0
Total (cod 01 la 50)	99	724.082	707.536	707.536	0	0	0	0	0	0	0	0	0	0	0	0



*[Handwritten signature]*

**VENITURILE, CHELTUIELILE SI EXCENTE ALE BUGELOR  
LOCALE PE UNITATI ADMINISTRATIV-TERITORIALE**

Denumirea indicatorilor	Cod indicator	Nr. rand	Prevederi anuale	Realizat
VENITURI TOTAL	000102	1	7.005.710	6.370.413
Venituri proprii	4990	2	4.188.100	3.590.267
1. Venituri curente, din care:	000202	3	6.254.100	5.525.825
a) Cote si sume defalcate din impozitul pe venit	04.02	4	2.319.000	2.144.338
- Cote defalcate din impozitul pe venit	04.02.01	5	1.073.000	899.201
- Sume alocate de consiliul judetean pentru echilibrarea bugetelor locale	04.02.04	6	956.000	955.137
b) Sume defalcate din taxa pe valoarea adaugata	11.02	7	2.053.000	2.015.731
- Sume defalcate din taxa pe valoarea adaugata pentru finantarea cheltuielilor descentralizate la nivelul comunelor, oraselor, municipiilor si sectoarelor Municipiului Bucuresti	11.02.02	9	1.448.000	1.413.084
- Sume defalcate din taxa pe valoarea adaugata pentru drumuri	11.02.05	11	175.000	175.000
- Sume defalcate din taxa pe valoarea adaugata pentru echilibrarea bugetelor locale	11.02.06	12	430.000	427.647
c) Transferuri voluntare, altele decat subventiile	37.02	14	13.000	13.000
- Donatii si sponsorizari	37.02.01	15	13.000	13.000
2. Venituri din capital	390002	17	0	93.173
4. Subventii de la alte nivele ale administratiei publice		22	89.974	89.817
- Subventii de la bugetul de stat	42.02	23	29.324	29.263
- Subventii de la alte administratii	43.02	24	60.650	60.554
Sume primite de la UE/alti donatori in contul platilor efectuate si prefinantari aferente cadrului financiar 2014-2020	48.02	24.2	661.636	661.598
CHELTUIELI TOTAL	5002	25	7.195.105	6.460.330
Deficit	99.02	27	-189.395	-89.917
EXCEDENT TOTAL CUMULAT (an curent si anii precedenti) din care:		28	0	99.481
VENITURI TOTAL	000102	112	7.005.710	6.370.413
Venituri proprii	4990	113	4.188.100	3.590.267
1. Venituri curente, din care:	000202	114	6.254.100	5.525.825
a) Cote si sume defalcate din impozitul pe venit	04.02	115	2.319.000	2.144.338
- Cote defalcate din impozitul pe venit	04.02.01	116	1.073.000	899.201
- Sume alocate de consiliul judetean pentru echilibrarea bugetelor locale	04.02.04	117	956.000	955.137
b) Sume defalcate din taxa pe valoarea adaugata	11.02	118	2.053.000	2.015.731
- Sume defalcate din taxa pe valoarea adaugata pentru finantarea cheltuielilor descentralizate la nivelul comunelor, oraselor, municipiilor si sectoarelor Municipiului Bucuresti	11.02.02	120	1.448.000	1.413.084
- Sume defalcate din taxa pe valoarea adaugata pentru drumuri	11.02.05	122	175.000	175.000
- Sume defalcate din taxa pe valoarea adaugata pentru echilibrarea bugetelor locale	11.02.06	123	430.000	427.647
c) Transferuri voluntare, altele decat subventiile	37.02	125	13.000	13.000
- Donatii si sponsorizari	37.02.01	126	13.000	13.000
2. Venituri din capital	390002	128	0	93.173
4. Subventii de la alte nivele ale administratiei publice		133	89.974	89.817



Denumirea indicatorilor	Cod indicator	Nr. rand	Prevederi anuale	Realizat
- Subventii de la bugetul de stat	42.02	134	29.324	29.263
- Subventii de la alte administratii	43.02	135	60.650	60.554
Sume primite de la UE/alti donatori în contul platilor efectuate si prefinantari aferente cadrului financiar 2014-2020	48.02	135.2	661.636	661.598
CHELTUIELI TOTAL	5002	136	7.195.105	6.460.330
Deficit	99.02	138	-189.395	-89.917
EXCEDENT TOTAL CUMULAT (an curent si anii precedenti) din care:		139	0	99.481



*[Handwritten signature]*

## SITUATIA PLATILOR EFECTUATE DIN FONDURI EXTERNE NERAMBURSABILE POSTADERARE

## TITLUL 56, TITLUL 58 SI TITLUL 60

Denumirea indicatorilor	Cod rand	01 - Buget de stat	02 - Buget local	03 - Bugetul asigurarilor sociale de stat	04 - Bugetul asigurarilor pentru somaj	05 - Bugetul fondului national unic de asigurari sociale de sanatate	15 - Bugetul institutiilor publice si activitatilor finantate integral din venituri proprii	08 - Bugetul fondurilor externe nerambursabile	06 - Bugetul creditelor externe	07 - Bugetul creditelor interne	?? - Bugetul institutiilor publice si activitatilor finantate integral sau partial din venituri proprii
1 Total plati (titlul VIII cod 56 + titlul X cod 58)	001	0	724.082	0	0	0	0	0	0	0	
11 Total plati (titlul X cod 58)	011	0	724.082	0	0	0	0	0	0	0	
12 Cheltuieli de personal (titlul I)	012	0	504.478	0	0	0	0	0	0	0	
13 Bunuri si servicii *(titlul II)	013	0	153.739	0	0	0	0	0	0	0	
19 Active nefinanciare (titlul XIII)	019	0	65.865	0	0	0	0	0	0	0	



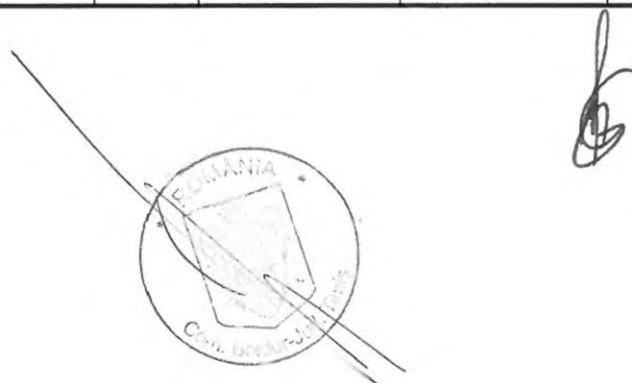
A handwritten signature in black ink.

## PLAȚI RESTANTE la data de 31.12.2022

DENUMIREA INDICATORILOR	Nr. rand	Sold la inceputul perioadei	Sold la finele perioadei	
			TOTAL	din care:
				Aferent sumelor angajate cu prevederi bugetare
PLĂȚI RESTANTE-TOTAL, din care:	01	0	0	0
-sub 30 de zile	02	0	0	0
-peste 30 de zile	03	0	0	0
-peste 90 de zile	04	0	0	0
-peste 120 zile	05	0	0	0
-peste 1 an	06	0	0	0
PLĂȚI RESTANTE-TOTAL SECȚIUNEA DE FUNCȚIONARE, din care:	150	0	0	0
-sub 30 de zile	151	0	0	0
-peste 30 de zile	152	0	0	0
-peste 90 de zile	153	0	0	0
-peste 120 zile	154	0	0	0
-peste 1 an	155	0	0	0
Plăți restante către furnizori, creditorii din operații comerciale (ct.401, ct.403, 462) din care:	160	0	0	0
-sub 30 de zile	161	0	0	0
-peste 30 de zile	162	0	0	0
-peste 90 de zile din care:	163	0	0	0
-(ct.462)	164	0	0	0
-peste 120 zile	165	0	0	0
-peste 1 an	166	0	0	0
Plăți restante față de bugetul general consolidat din care:	170	0	0	0
-sub 30 de zile	171	0	0	0
-peste 30 de zile	172	0	0	0
-peste 90 de zile	173	0	0	0
-peste 120 zile	174	0	0	0
-peste 1 an	175	0	0	0
Plăți restante față de salariați (drepturi salariale), (ct.421, ct. 423, ct.426, ct.4271, ct.4273 ct.4281) din care:240	240	0	0	0
-sub 30 de zile	241	0	0	0
-peste 30 de zile	242	0	0	0
-peste 90 de zile	243	0	0	0
-din care ct.(4271+4273)	244	0	0	0
-peste 120 zile	245	0	0	0
-peste 1 an	246	0	0	0
Plăți restante față de alte categorii de persoane, (ct.4273, ct.429, ct.438 ) din care:	250	0	0	0
-sub 30 de zile :	251	0	0	0
-peste 30 de zile :	252	0	0	0
-peste 90 de zile din care:	253	0	0	0

DENUMIREA INDICATORILOR	Nr. rand	Sold la inceputul perioadei	Sold la finele perioadei	
			TOTAL	din care:
				Aferent sumelor angajate cu prevederi bugetare
-ct.(4273)	254	0	0	0
-ct.(429)	255	0	0	0
-ct.(438)	256	0	0	0
-peste 120 zile	257	0	0	0
-peste 1 an	258	0	0	0
Împrumuturi nerambursate la scadență, (ct.1611, ct.1621, ct.1631, ct. 1651, ct.1671,ct.169, ct.5192, ct.5195, ct.5196, ct.5197,ct.5198) din care:	270	0	0	0
-sub 30 de zile	271	0	0	0
-peste 30 de zile	272	0	0	0
-peste 90 de zile	273	0	0	0
-peste 120 zile	274	0	0	0
-peste 1 an	275	0	0	0
Dobânzi restante, din care: (aferente celor de la rd.270), (ct.1681, ct.1682, ct. 1683, ct.1685, ct.1687, ct.5186) din care:	280	0	0	0
-sub 30 de zile	281	0	0	0
-peste 30 de zile	282	0	0	0
-peste 90 de zile	283	0	0	0
-peste 120 zile	284	0	0	0
-peste 1 an	285	0	0	0
Creditori bugetari (ct.467) din care:	290	0	0	0
-sub 30 de zile	291	0	0	0
-peste 30 de zile	292	0	0	0
-peste 90 de zile	293	0	0	0
-peste 120 zile	294	0	0	0
-peste 1 an	295	0	0	0
PLĂȚI RESTANTE-TOTAL SECȚIUNEA DEZVOLTARE din care:	300	0	0	0
-sub 30 de zile	301	0	0	0
-peste 30 de zile	302	0	0	0
-peste 90 de zile	303	0	0	0
-peste 120 zile	304	0	0	0
-peste 1 an	305	0	0	0
Plăți restante către furnizori, creditori din operații comerciale (ct.404, ct.405+462) din care:	310	0	0	0
-sub 30 de zile	311	0	0	0
-peste 30 de zile	312	0	0	0
-peste 90 de zile din care:	313	0	0	0
-(ct.462)	314	0	0	0
-peste 120 zile	315	0	0	0
-peste 1 an	316	0	0	0
Împrumuturi nerambursate la scadență, (ct.1611, ct.1621, ct.1631, ct. 1651, ct.1671,ct.169, ct.5192, ct.5195, ct.5196, ct.5197,ct.5198) din care:	320	0	0	0
-sub 30 de zile	321	0	0	0

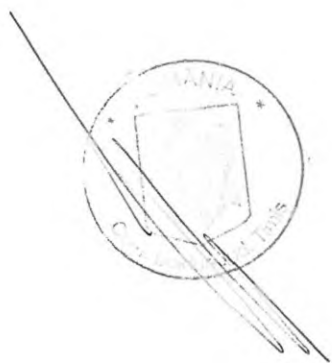
DENUMIREA INDICATORILOR	Nr. rand	Sold la inceputul perioadei	Sold la finele perioadei	
			TOTAL	din care:
				Aferent sumelor angajate cu prevederi bugetare
-peste 30 de zile	322	0	0	0
-peste 90 de zile	323	0	0	0
-peste 120 zile	324	0	0	0
-peste 1 an	325	0	0	0
Dobânzi restante, din care: (aferente celor de la rd.320), (ct.1681, ct.1682, ct. 1683, ct.1685, ct.1687, ct.5186) din care:330	330	0	0	0
-sub 30 de zile	331	0	0	0
-peste 30 de zile	332	0	0	0
-peste 90 de zile	333	0	0	0
-peste 120 zile	334	0	0	0
-peste 1 an	335	0	0	0



A handwritten signature is located to the right of the table. Below it is a circular official stamp of Romania, featuring the text 'ROMANIA' at the top and 'Com. bugetar' at the bottom. The stamp is partially obscured by a diagonal line drawn across the page.

**SINTEZA PLATILOR RESTANTE SI ARIERATELOR**  
**la data de 31.12.2022**

Nr. rand	Explicatie	Plati restante		Plati aferente		Plati restante aferente		Plati restante aferente	
		total	din care arierate	total	din care arierate	total	din care arierate	total	din care arierate
1	Sold la finele lunii precedente	0	0	0	0	0	0	0	0
2	Sold la finele perioadei	0	0	0	0	0	0	0	0
3	% diminuare arierate la luna raportare	0	0	0	0	0	0	0	0

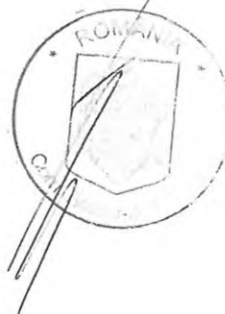


A handwritten signature or scribble is located to the right of the table, extending downwards.

## SITUATIA CENTRALIZATA A ARIERATELOR BUGETULUI GENERAL AL UNITATII ADMINISTRATIV-TERITORIALE

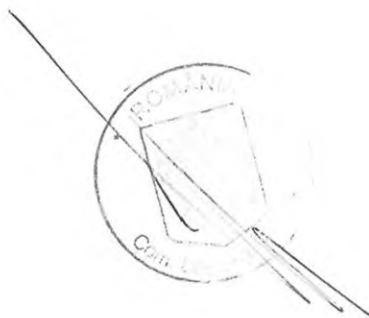
la data de 31.12.2022

Nr. rand	Explicatie	Total arierate	Arierate aferente programelor naționale ale u.a.t. și instituțiilor publice subordonate, cu excepția celor finanțate integral din venituri proprii	FEN		Total arierate ale instituțiilor publice finanțate integral din venituri proprii	Sume care fac obiectul art. 1 alin.(1) din OUG Nr. 3/2013
				Arierate aferente fondurilor externe nerambursabile postaderare ale u.a.t. și instituțiilor publice subordonate, cu excepția celor finanțate integral din venituri proprii	Arierate aferente fondurilor externe nerambursabile preaderare ( sursa 08) ale u.a.t. și instituțiilor publice subordonate, cu excepția celor finanțate integral din venituri proprii		
1	Sold la finele lunii ianuarie 2013, din care:	0	0	0	0	0	0
1.1	- sold la finele lunii ianuarie 2013, mai puțin arieratele aflate în litigiu	0	0	0	0	0	0
2	Sold la finele perioadei	0	0	0	0	0	0
2.2	- sold la finele perioadei, mai puțin arieratele aflate în litigiu	0	0	0	0	0	0
3	% diminuare arierate la luna raportare (rd3=1-rd2.2/rd1.1)	0	0	0	0	0	0



SITUATIA UNOR INDICATORI REFERITORI LA PROTECTIA COPILULUI  
SI A PERSOANELOR CU HANDICAP LA DATA DE 31.12.2022

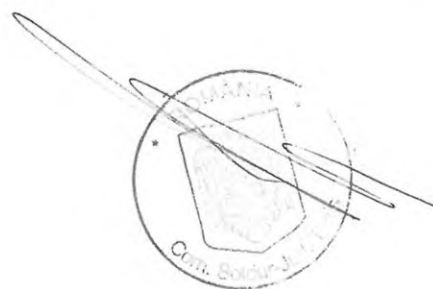
Denumire	Cod rd.	Numar
Asistenti personali pentru persoanele cu handicap	007	29
Indemnizatii lunare acordate persoanelor cu handicap grav	008	12





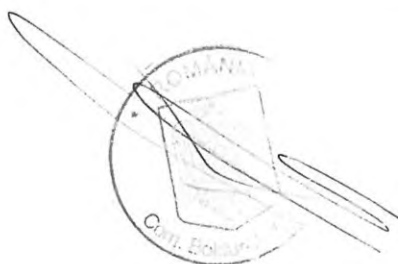
## SITUATIA MODIFICARILOR IN STRUCTURA ACTIVELOR NETE/CAPITALURILOR

Denumirea elementului de capital	Cod rand	Sold la inceputul anului	Cresteri	Reduceri	Sold la sfarsitul anului
Fondul bunurilor care alcatuiesc domeniul public al unitatilor administrativ teritoriale - Ct. 103	04	99.248.994	13.476.846	16.431.115	96.294.725
Fondul bunurilor care alcatuiesc proprietatea privata a institutiei publice din administratia locala - Ct. 1040102	05.1	91.346	0	0	91.346
Rezerve din reevaluare - Ct.	06	0	29.907.961	29.907.961	0
Rezultatul reportat - Ct. 117 sold creditor	17	34.594.287	2.959.094	727.128	36.826.253
Rezultatul patrimonial al exercitiului - Ct. 121 sold creditor	19	1.980.188	7.082.943	8.328.564	734.567
Total capitaluri proprii (rd 01 la 17 - rd 18 + rd 19 - rd 20)	21	135.914.815	0	0	133.946.891

## SITUATIA ACTIVELOR SI DATORIILOR din administratia locala la data de 31.12.2022

Nr rand	Denumirea indicaotrilor	Cod rand	Inceputul perioadei	Sfirsitul perioadei
	Disponibilitati în lei ale institutiilor publice locale si ale institutiilor publice de subordonare locala, la trezorerii din care :	5	195.861	107.943
	Total (în baze cash) (rd.04+05)	8	195.861	107.943
	Total (în baze accrual) (rd.08+09)	10	195.861	107.943
	Disponibilitati ale institutiilor publice locale si ale institutiilor de subordonare locala la institutiile de credit rezidente din care :	32	598	598
	Total (în baze cash) (rd.32+35)	36	598	598
	Total ( în baze accrual)( rd.36+37)	38	598	598
	Disponibilitati ale institutiilor publice aflate la alti rezidenti (terti) (ct.461+2678)	51	329	10.246
	Total (în baze cash)( rd.51)	52	329	10.246
	Participatiile autoritatilor locale la alte societati care nu sunt organizate pe actiuni (regii autonome, srl, comandita, etc.) (ct.2601+ 2602-2961)	141	23.525	23.525
	Total (la valoarea de intrare mai putin ajustarile cumulate pentru pierderea de valoare)(rd.141)	142	23.525	23.525
1	Creante ale bugetului local (ct.464-497). Total (rd.177+178+179+183), din care:	176	489.403	668.377
	-de la populatie	177	489.403	668.377
	Total creante (rd.176+184)	185	489.403	668.377
1	Sume datorate tertilor reprezentând garantii si cautiuni aflate în conturile institutiilor publice (ct.4281+ 462). Total (rd.204+205+206) din care :	203	505	505
	- salariatilor (gospodariile populatiei ),(S.143)	204	505	505
	Datorii comerciale curente legate de livrari de bunuri si servicii (ct.401+403+4041+405+408+419+4621). Total (rd.321+322+326+327) din care catre:	320	6.474	98.477
	-Societati nefinanciare (S.11)	321	6.474	98.477
	Datoriile institutiilor publice din administratia locala catre bugete ( ct.4423+ 431+437+4428 +444+446+4481)	331	71.514	81.723
	Salariile angajatilor (ct 421+423+426 +4271+ 4273 +4281)	332	106.048	119.826
	Total (rd.331+332+333+334)	335	177.562	201.549
	Avansuri primite de Institutii publice -beneficiari finali- reprezentând prefinantare pentru proiecte finantate din fonduri externe nerambursabile postaderare (ct.4585 )	341	200.970	200.970



## CONTUL DE EXECUTIE 2A: ADMINISTRATIA LOCALA - FINANTARE INTEGRALA DIN BUGET - CHELTUIELI

la data de 31.12.2022

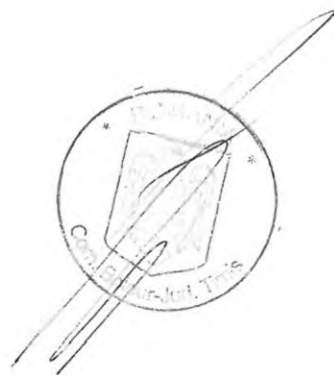
Denumirea indicatorilor	Cod indicator	Credite de angajament		Credite bugetare		Angajamente bugetare	Angajamente legale	Plati efectuate	Angajamente legale de platit	Cheltuieli efective
		Initial	Definitive	initiale	definitive					
TOTAL SECTIUNILE FUNCTIONARE + DEZVOLTARE		0	0	5.771.040	7.195.105	6.481.403	6.481.403	6.460.330	21.073	5.792.450
TOTAL CHELTUIELI		0	0	5.771.040	7.195.105	6.481.403	6.481.403	6.460.330	21.073	5.792.450
Partea I-a SERVICII PUBLICE GENERALE	50.02	0	0	2.387.000	2.838.520	2.642.882	2.642.882	2.639.131	3.751	2.339.228
Autoritati publice si actiuni externe	51.02	0	0	2.387.000	2.838.520	2.642.882	2.642.882	2.639.131	3.751	2.339.228
Autoritati executive si legislative	51.02.01	0	0	2.387.000	2.838.520	2.642.882	2.642.882	2.639.131	3.751	2.339.228
Autoritati executive	51.02.01.03	0	0	2.387.000	2.838.520	2.642.882	2.642.882	2.639.131	3.751	2.339.228
Partea a II-a APARARE, ORDINE PUBLICA SI SIGURANTA NATIONALA	59.02	0	0	10.000	10.000	6.816	6.816	6.816	0	6.816
Ordine publica si siguranta nationala	61.02	0	0	10.000	10.000	6.816	6.816	6.816	0	6.816
Protectie civila si protectie contra incendiilor (protectie civila nonmilitara)	61.02.05	0	0	10.000	10.000	6.816	6.816	6.816	0	6.816
Partea a III-a CHELTUIELI SOCIAL-CULTURALE	64.02	0	0	2.305.040	3.139.435	2.864.620	2.864.620	2.847.298	17.322	2.697.293
Invatamant	65.02	0	0	454.000	1.151.875	1.089.455	1.089.455	1.082.006	7.449	1.061.633
Invatamant secundar	65.02.04	0	0	304.000	912.025	862.696	862.696	855.247	7.449	842.779
Invatamant secundar inferior	65.02.04.01	0	0	304.000	912.025	862.696	862.696	855.247	7.449	842.779
Alte cheltuieli in domeniul invatamantului	65.02.50	0	0	150.000	239.850	226.759	226.759	226.759	0	218.854
Cultura, recreere si religie	67.02	0	0	569.500	702.000	525.974	525.974	523.022	2.952	376.412
Servicii culturale	67.02.03	0	0	26.000	123.000	62.254	62.254	62.254	0	62.254
Camine culturale	67.02.03.07	0	0	26.000	123.000	62.254	62.254	62.254	0	62.254
Servicii recreative si sportive	67.02.05	0	0	443.500	344.500	284.373	284.373	281.421	2.952	134.811
Sport	67.02.05.01	0	0	333.500	131.500	99.791	99.791	96.840	2.951	98.196
Intretinere gradini publice, parcuri, zone verzi, baze sportive si de agrement	67.02.05.03	0	0	110.000	213.000	184.582	184.582	184.581	1	36.615
Servicii religioase	67.02.06	0	0	100.000	212.000	179.347	179.347	179.347	0	179.347
Alte servicii in domeniile culturii, recreerii si religiei	67.02.50	0	0	0	22.500	0	0	0	0	0
Asigurari si asistenta sociala	68.02	0	0	1.281.540	1.285.560	1.249.191	1.249.191	1.242.270	6.921	1.259.248

Denumirea indicatorilor	Cod indicator	Credite de angajament		Credite bugetare		Angajamente bugetare	Angajamente legale	Plati efectuate	Angajamente legale de platit	Cheltuieli efective
		Initial	Definitiv e	initiale	definitiv e					
Asistenta sociala in caz de boli si invaliditati	68.02.05	0	0	1.268.000	1.213.000	1.211.091	1.211.091	1.204.170	6.921	1.221.148
Asistenta sociala in caz de invaliditate	68.02.05.02	0	0	1.268.000	1.213.000	1.211.091	1.211.091	1.204.170	6.921	1.221.148
Prevenirea excluderii sociale	68.02.15	0	0	6.540	50.560	28.100	28.100	28.100	0	28.100
Ajutor social	68.02.15.01	0	0	6.540	50.560	28.100	28.100	28.100	0	28.100
Alte cheltuieli in domeniul asigurarilor si asistentei sociale	68.02.50	0	0	7.000	22.000	10.000	10.000	10.000	0	10.000
Alte cheltuieli in domeniul asistentei sociale	68.02.50.50	0	0	7.000	22.000	10.000	10.000	10.000	0	10.000
Partea a IV-a SERVICII SI DEZVOLTARE PUBLICA, LOCUINTE, MEDIU SI APE	69.02	0	0	595.000	459.000	379.334	379.334	379.334	0	314.634
Locuinte, servicii si dezvoltare publica	70.02	0	0	580.000	444.000	379.334	379.334	379.334	0	314.634
Iluminat public si electrificari rurale	70.02.06	0	0	480.000	344.000	314.634	314.634	314.634	0	314.634
Alimentare cu gaze naturale in localitati	70.02.07	0	0	100.000	100.000	64.700	64.700	64.700	0	0
Protectia mediului	74.02	0	0	15.000	15.000	0	0	0	0	0
Canalizarea si tratarea apelor reziduale	74.02.06	0	0	15.000	15.000	0	0	0	0	0
Partea a V-a ACTIUNI ECONOMICE	79.02	0	0	474.000	748.150	587.751	587.751	587.751	0	434.479
Agricultura, silvicultura, piscicultura si vanatoare	83.02	0	0	26.000	118.150	115.773	115.773	115.773	0	115.773
Agricultura	83.02.03	0	0	26.000	118.150	115.773	115.773	115.773	0	115.773
Alte cheltuieli in domeniul agriculturii	83.02.03.30	0	0	26.000	118.150	115.773	115.773	115.773	0	115.773
Transporturi	84.02	0	0	448.000	630.000	471.978	471.978	471.978	0	318.706
Transport rutier	84.02.03	0	0	448.000	630.000	471.978	471.978	471.978	0	318.706
Drumuri si poduri	84.02.03.01	0	0	448.000	630.000	471.978	471.978	471.978	0	318.706
Partea a VII-a REZERVE, EXCEDENT/DEFICIT	96.02	0	0	189.400	189.395	0	0	89.917	0	0
Deficit	99.02	0	0	189.400	189.395	0	0	89.917	0	0
SECTIUNEA DE FUNCTIONARE		0	0	4.727.540	5.728.340	5.221.757	5.221.757	5.200.685	21.072	5.133.444
TOTAL CHELTUIELI		0	0	4.727.540	5.728.340	5.221.757	5.221.757	5.200.685	21.072	5.133.444
Partea I-a SERVICII PUBLICE GENERALE	50.02	0	0	1.998.500	2.243.780	2.135.707	2.135.707	2.131.956	3.751	2.130.252
Autoritati publice si actiuni externe	51.02	0	0	1.998.500	2.243.780	2.135.707	2.135.707	2.131.956	3.751	2.130.252
Autoritati executive si legislative	51.02.01	0	0	1.998.500	2.243.780	2.135.707	2.135.707	2.131.956	3.751	2.130.252
Autoritati executive	51.02.01.03	0	0	1.998.500	2.243.780	2.135.707	2.135.707	2.131.956	3.751	2.130.252
Partea a II-a APARARE, ORDINE PUBLICA SI SIGURANTA NATIONALA	59.02	0	0	10.000	10.000	6.816	6.816	6.816	0	6.816
Ordine publica si siguranta nationala	61.02	0	0	10.000	10.000	6.816	6.816	6.816	0	6.816

Denumirea indicatorilor	Cod indicator	Credite de angajament		Credite bugetare		Angajamente bugetare	Angajamente legale	Plati efectuate	Angajamente legale de platit	Cheltuieli efective
		Initial	Definitive	initiale	definitive					
Protectie civila si protectie contra incendiilor (protectie civila nonmilitara)	61.02.05	0	0	10.000	10.000	6.816	6.816	6.816	0	6.816
Partea a III-a CHELTUIELI SOCIAL-CULTURALE	64.02	0	0	1.894.040	2.563.410	2.313.999	2.313.999	2.296.678	17.321	2.247.263
Invatamant	65.02	0	0	454.000	690.850	631.520	631.520	624.071	7.449	611.603
Invatamant secundar	65.02.04	0	0	304.000	459.000	412.666	412.666	405.217	7.449	392.749
Invatamant secundar inferior	65.02.04.01	0	0	304.000	459.000	412.666	412.666	405.217	7.449	392.749
Alte cheltuieli in domeniul invatamantului	65.02.50	0	0	150.000	231.850	218.854	218.854	218.854	0	218.854
Cultura, recreere si religie	67.02	0	0	158.500	587.000	433.288	433.288	430.337	2.951	376.412
Servicii culturale	67.02.03	0	0	26.000	123.000	62.254	62.254	62.254	0	62.254
Camine culturale	67.02.03.07	0	0	26.000	123.000	62.254	62.254	62.254	0	62.254
Servicii recreative si sportive	67.02.05	0	0	32.500	229.500	191.687	191.687	188.736	2.951	134.811
Sport	67.02.05.01	0	0	22.500	116.500	99.791	99.791	96.840	2.951	98.196
Intretinere gradini publice, parcuri, zone verzi, baze sportive si de agrement	67.02.05.03	0	0	10.000	113.000	91.896	91.896	91.896	0	36.615
Servicii religioase	67.02.06	0	0	100.000	212.000	179.347	179.347	179.347	0	179.347
Alte servicii in domeniile culturii, recreerii si religiei	67.02.50	0	0	0	22.500	0	0	0	0	0
Asigurari si asistenta sociala	68.02	0	0	1.281.540	1.285.560	1.249.191	1.249.191	1.242.270	6.921	1.259.248
Asistenta sociala in caz de boli si invaliditati	68.02.05	0	0	1.268.000	1.213.000	1.211.091	1.211.091	1.204.170	6.921	1.221.148
Asistenta sociala in caz de invaliditate	68.02.05.02	0	0	1.268.000	1.213.000	1.211.091	1.211.091	1.204.170	6.921	1.221.148
Prevenirea excluderii sociale	68.02.15	0	0	6.540	50.560	28.100	28.100	28.100	0	28.100
Ajutor social	68.02.15.01	0	0	6.540	50.560	28.100	28.100	28.100	0	28.100
Alte cheltuieli in domeniul asigurarilor si asistentei sociale	68.02.50	0	0	7.000	22.000	10.000	10.000	10.000	0	10.000
Alte cheltuieli in domeniul asistentei sociale	68.02.50.50	0	0	7.000	22.000	10.000	10.000	10.000	0	10.000
Partea a IV-a SERVICII SI DEZVOLTARE PUBLICA, LOCUINTE, MEDIU SI APE	69.02	0	0	430.000	344.000	314.634	314.634	314.634	0	314.634
Locuinte, servicii si dezvoltare publica	70.02	0	0	430.000	344.000	314.634	314.634	314.634	0	314.634
Iluminat public si electrificari rurale	70.02.06	0	0	430.000	344.000	314.634	314.634	314.634	0	314.634
Partea a V-a ACTIUNI ECONOMICE	79.02	0	0	395.000	567.150	450.601	450.601	450.601	0	434.479
Agricultura, silvicultura, piscicultura si vanatoare	83.02	0	0	26.000	118.150	115.773	115.773	115.773	0	115.773
Agricultura	83.02.03	0	0	26.000	118.150	115.773	115.773	115.773	0	115.773
Alte cheltuieli in domeniul agriculturii	83.02.03.30	0	0	26.000	118.150	115.773	115.773	115.773	0	115.773

Denumirea indicatorilor	Cod indicator	Credite de angajament		Credite bugetare		Angajamente bugetare	Angajamente legale	Plati efectuate	Angajamente legale de platit	Cheltuieli efective
		Initial	Definitive	initiale	definitive					
Transporturi	84.02	0	0	369.000	449.000	334.828	334.828	334.828	0	318.706
Transport rutier	84.02.03	0	0	369.000	449.000	334.828	334.828	334.828	0	318.706
Drumuri si poduri	84.02.03.01	0	0	369.000	449.000	334.828	334.828	334.828	0	318.706
Partea a VII-a REZERVE, EXCEDENT/DEFICIT	96.02	0	0	0	0	0	0	4.604	0	0
Excedent	98.02	0	0	0	0	0	0	4.604	0	0
SECTIUNEA DE DEZVOLTARE		0	0	1.043.500	1.466.765	1.259.646	1.259.646	1.259.645	1	659.006
TOTAL CHELTUIELI		0	0	1.043.500	1.466.765	1.259.646	1.259.646	1.259.645	1	659.006
Partea I-a SERVICII PUBLICE GENERALE	50.02	0	0	388.500	594.740	507.175	507.175	507.175	0	208.976
Autoritati publice si actiuni externe	51.02	0	0	388.500	594.740	507.175	507.175	507.175	0	208.976
Autoritati executive si legislative	51.02.01	0	0	388.500	594.740	507.175	507.175	507.175	0	208.976
Autoritati executive	51.02.01.03	0	0	388.500	594.740	507.175	507.175	507.175	0	208.976
Partea a III-a CHELTUIELI SOCIAL-CULTURALE	64.02	0	0	411.000	576.025	550.621	550.621	550.620	1	450.030
Invatamant	65.02	0	0	0	461.025	457.935	457.935	457.935	0	450.030
Invatamant secundar	65.02.04	0	0	0	453.025	450.030	450.030	450.030	0	450.030
Invatamant secundar inferior	65.02.04.01	0	0	0	453.025	450.030	450.030	450.030	0	450.030
Alte cheltuieli in domeniul invatamantului	65.02.50	0	0	0	8.000	7.905	7.905	7.905	0	0
Cultura, recreere si religie	67.02	0	0	411.000	115.000	92.686	92.686	92.685	1	0
Servicii recreative si sportive	67.02.05	0	0	411.000	115.000	92.686	92.686	92.685	1	0
Sport	67.02.05.01	0	0	311.000	15.000	0	0	0	0	0
Intretinere gradini publice, parcuri, zone verzi, baze sportive si de agrement	67.02.05.03	0	0	100.000	100.000	92.686	92.686	92.685	1	0
Partea a IV-a SERVICII SI DEZVOLTARE PUBLICA, LOCUINTE, MEDIU SI APE	69.02	0	0	165.000	115.000	64.700	64.700	64.700	0	0
Locuinte, servicii si dezvoltare publica	70.02	0	0	150.000	100.000	64.700	64.700	64.700	0	0
Iluminat public si electrificari rurale	70.02.06	0	0	50.000	0	0	0	0	0	0
Alimentare cu gaze naturale in localitati	70.02.07	0	0	100.000	100.000	64.700	64.700	64.700	0	0
Protectia mediului	74.02	0	0	15.000	15.000	0	0	0	0	0
Canalizarea si tratarea apelor reziduale	74.02.06	0	0	15.000	15.000	0	0	0	0	0
Partea a V-a ACTIUNI ECONOMICE	79.02	0	0	79.000	181.000	137.150	137.150	137.150	0	0
Transporturi	84.02	0	0	79.000	181.000	137.150	137.150	137.150	0	0
Transport rutier	84.02.03	0	0	79.000	181.000	137.150	137.150	137.150	0	0

Denumirea indicatorilor	Cod indicator	Credite de angajament		Credite bugetare		Angajamente bugetare	Angajamente legale	Plati efectuate	Angajamente legale de platit	Cheltuieli efective
		Initial	Definitive	initiale	definitive					
Drumuri si poduri	84.02.03.01	0	0	79.000	181.000	137.150	137.150	137.150	0	0
Partea a VII-a REZERVE, EXCEDENT/DEFICIT	96.02	0	0	189.400	189.395	0	0	94.521	0	0
Deficit	99.02	0	0	189.400	189.395	0	0	94.521	0	0



## CONTUL DE EXECUTIE 2A: ADMINISTRATIA LOCALA - FINANTARE INTEGRALA DIN BUGET - VENITURI

la data de 31.12.2022

Denumirea indicatorilor	Cod indicator	Prevederi bugetare		Drepturi constatate			Incasari realizate	Stingeri pe alte cai decat incasari	Drepturi constatate de incasat
		anuale aprobate la finele perioadei de raportare	trimestriale cumulate	Total, din care:	din anii precedenti	din anul curent			
TOTAL SECTIUNILE FUNCTIONARE+DEZVOLTARE		5.581.640	7.005.710	7.102.196	489.403	6.612.793	6.370.413	63.406	668.377
TOTAL VENITURI		5.581.640	7.005.710	7.102.196	489.403	6.612.793	6.370.413	63.406	668.377
VENITURI PROPRII		4.108.100	4.188.100	4.322.050	489.403	3.832.647	3.590.267	63.406	668.377
I. VENITURI CURENTE		5.578.100	6.254.100	6.257.608	489.403	5.768.205	5.525.825	63.406	668.377
A. VENITURI FISCALE		5.316.500	5.979.500	5.868.965	387.794	5.481.171	5.330.159	63.406	475.400
A1. IMPOZIT PE VENIT, PROFIT SI CASTIGURI DIN CAPITAL		2.319.000	2.319.000	2.163.365	0	2.163.365	2.163.365	0	0
A12. IMPOZIT PE VENIT, PROFIT, SI CASTIGURI DIN CAPITAL DE LA PERSOANE FIZICE		2.319.000	2.319.000	2.163.365	0	2.163.365	2.163.365	0	0
Impozit pe venit	03.02	0	0	19.027	0	19.027	19.027	0	0
Impozitul pe veniturile din transferul proprietatilor imobiliare din patrimoniul personal	03.02.18	0	0	19.027	0	19.027	19.027	0	0
Cote si sume defalcate din impozitul pe venit	04.02	2.319.000	2.319.000	2.144.338	0	2.144.338	2.144.338	0	0
Cote defalcate din impozitul pe venit	04.02.01	1.073.000	1.073.000	899.201	0	899.201	899.201	0	0
Sume alocate din cotele defalcate din impozitul pe venit pentru echilibrarea bugetelor locale	04.02.04	956.000	956.000	955.137	0	955.137	955.137	0	0
Sume repartizate din Fondul la dispozitia Consiliului Judetean	04.02.05	290.000	290.000	290.000	0	290.000	290.000	0	0
A3. IMPOZITE SI TAXE PE PROPRIETATE		1.120.500	1.125.500	1.163.951	289.997	873.954	823.247	50.060	290.644
Impozite si taxe pe proprietate	07.02	1.120.500	1.125.500	1.163.951	289.997	873.954	823.247	50.060	290.644
Impozit pe cladiri	07.02.01	468.000	473.000	421.345	72.523	348.822	308.220	20.464	92.661
Impozit pe cladiri - PF	07.02.01.01	130.000	130.000	146.537	47.245	99.292	84.866	5.502	56.169
Impozit pe cladiri - PJ	07.02.01.02	338.000	343.000	274.808	25.278	249.530	223.354	14.962	36.492
Impozit pe terenuri	07.02.02	621.000	621.000	715.103	210.886	504.217	494.112	29.596	191.395
Impozit pe terenuri - PF	07.02.02.01	170.000	170.000	201.096	66.982	134.114	111.773	6.604	82.719
Impozit pe terenuri - PJ	07.02.02.02	85.000	85.000	103.402	8.531	94.871	81.443	1.358	20.601
Impozit pe terenurile extravilane	07.02.02.03	366.000	366.000	410.605	135.373	275.232	300.896	21.634	88.075



Denumirea indicatorilor	Cod indicator	Prevederi bugetare		Drepturi constatate			Incasari realizate	Stingeri pe alte cai decat incasari	Drepturi constatate de incasat
		anuale aprobate la finele perioadei de raportare	trimestriale cumulate	Total, din care:	din anii precedenti	din anul curent			
Taxe judiciare de timbru, taxe de timbru pentru activitatea notariala si alte taxe de timbru	07.02.03	14.000	14.000	12.724	3.553	9.171	9.171	0	3.553
Alte impozite si taxe de proprietate	07.02.50	17.500	17.500	14.779	3.035	11.744	11.744	0	3.035
<b>A4. IMPOZITE SI TAXE PE BUNURI SI SERVICII</b>		<b>1.877.000</b>	<b>2.531.000</b>	<b>2.536.738</b>	<b>97.797</b>	<b>2.438.941</b>	<b>2.338.636</b>	<b>13.346</b>	<b>184.756</b>
Sume defalcate din TVA	11.02	1.470.000	2.053.000	2.015.731	0	2.015.731	2.015.731	0	0
Sume defalcate din taxa pe valoarea adaugata pentru finantarea cheltuielilor descentralizate la nivelul comunelor, oraselor, municipiilor, sectoarelor si Municipiului Bucuresti	11.02.02	1.321.000	1.448.000	1.413.084	0	1.413.084	1.413.084	0	0
Sume defalcate din TVA pt drumuri	11.02.05	149.000	175.000	175.000	0	175.000	175.000	0	0
Sume defalcate din TVA pt echilibrarea bugetelor locale	11.02.06	0	430.000	427.647	0	427.647	427.647	0	0
Taxe pe utilizarea bunurilor, autorizarea utilizarii bunurilor sau pe desfasurarea de activitati	16.02	407.000	478.000	521.007	97.797	423.210	322.905	13.346	184.756
Taxa asupra mijloacelor de transport	16.02.02	390.000	390.000	424.081	94.504	329.577	229.272	13.346	181.463
Taxa asupra mijloacelor de transport - PF	16.02.02.01	290.000	290.000	289.381	57.948	231.433	149.064	9.492	130.825
Taxa asupra mijloacelor de transport - PJ	16.02.02.02	100.000	100.000	134.700	36.556	98.144	80.208	3.854	50.638
Taxe si tarife pentru eliberarea de licente si autorizatii de functionare	16.02.03	17.000	88.000	96.319	3.293	93.026	93.026	0	3.293
Alte taxe pe utilizarea bunurilor, autorizarea utilizarii bunurilor sau pe desfasurare de activitati	16.02.50	0	0	607	0	607	607	0	0
<b>A6. ALTE IMPOZITE SI TAXE FISCALE</b>		<b>0</b>	<b>4.000</b>	<b>4.911</b>	<b>0</b>	<b>4.911</b>	<b>4.911</b>	<b>0</b>	<b>0</b>
Alte impozite si taxe fiscale	18.02	0	4.000	4.911	0	4.911	4.911	0	0
Alte impozite si taxe	18.02.50	0	4.000	4.911	0	4.911	4.911	0	0
<b>C. VENITURI NEFISCALE</b>		<b>261.600</b>	<b>274.600</b>	<b>388.643</b>	<b>101.609</b>	<b>287.034</b>	<b>195.666</b>	<b>0</b>	<b>192.977</b>
<b>C1. VENITURI DIN PROPRIETATE</b>		<b>161.600</b>	<b>161.600</b>	<b>267.591</b>	<b>40.505</b>	<b>227.086</b>	<b>143.215</b>	<b>0</b>	<b>124.376</b>
Venituri din proprietate	30.02	161.600	161.600	267.591	40.505	227.086	143.215	0	124.376
Venituri din concesiuni si inchirieri	30.02.05	161.600	161.600	267.591	40.505	227.086	143.215	0	124.376
Alte venituri din concesiuni si inchirieri de catre institutiile publice	30.02.05.30	161.600	161.600	267.591	40.505	227.086	143.215	0	124.376
<b>C2. VANZARI DE BUNURI SI SERVICII</b>		<b>100.000</b>	<b>113.000</b>	<b>121.052</b>	<b>61.104</b>	<b>59.948</b>	<b>52.451</b>	<b>0</b>	<b>68.601</b>
Amenzi, penalitati si confiscari	35.02	100.000	100.000	95.352	61.104	34.248	32.751	0	62.601
Venituri din amenzi si alte sanctiuni aplicate conform dispozitiilor legale	35.02.01	100.000	100.000	95.352	61.104	34.248	32.751	0	62.601

Denumirea indicatorilor	Cod indicator	Prevederi bugetare		Drepturi constatate			Incasari realizate	Stingeri pe alte cai decat incasari	Drepturi constatate de incasat
		anuale aprobate la finele perioadei de raportare	trimestriale cumulate	Total, din care:	din anii precedenti	din anul curent			
Venituri din amenzi si alte sanctiuni aplicate de catre alte institutii de specialitate	35.02.01.02	100.000	100.000	95.352	61.104	34.248	32.751	0	62.601
Diverse venituri	36.02	0	0	12.700	0	12.700	6.700	0	6.000
Alte venituri	36.02.50	0	0	12.700	0	12.700	6.700	0	6.000
Transferuri voluntare, altele decat subventiile	37.02	0	13.000	13.000	0	13.000	13.000	0	0
Donatii si sponsorizari	37.02.01	0	13.000	13.000	0	13.000	13.000	0	0
Varsaminte din sectiunea de functionare pentru finantarea sectiunii de dezvoltare a bugetului local (cu semnul minus)	37.02.03	-854.100	-614.570	-409.190	0	-409.190	-409.190	0	0
Varsaminte din sectiunea de functionare	37.02.04	854.100	614.570	409.190	0	409.190	409.190	0	0
II. VENITURI DIN CAPITAL		0	0	93.173	0	93.173	93.173	0	0
Venituri din valorificarea unor bunuri	39.02	0	0	93.173	0	93.173	93.173	0	0
Venituri din valorificarea unor bunuri ale institutiilor publice	39.02.01	0	0	93.173	0	93.173	93.173	0	0
IV. SUBVENTII		3.540	89.974	89.817	0	89.817	89.817	0	0
SUBVENTII DE LA ALTE NIVELE ALE ADMINISTRATIEI PUBLICE		3.540	89.974	89.817	0	89.817	89.817	0	0
Subventii de la bugetul de stat	42.02	3.540	29.324	29.263	0	29.263	29.263	0	0
B. Curente		3.540	29.324	29.263	0	29.263	29.263	0	0
Subventii pentru acordarea ajutorului pentru incalzirea locuintei si a suplimentului pentru energie alocate pentru consumul de combustibili solizi si sau petrolieri	42.02.34	3.540	28.160	28.100	0	28.100	28.100	0	0
Subventii de la bugetul de stat catre bugetele locale necesare sustinerii derularii proiectelor finantate din fonduri externe nerambursabile (FEN) postaderare, aferente perioadei de programare 2014 - 2020	42.02.69	0	1.164	1.163	0	1.163	1.163	0	0
Subventii de la alte administratii	43.02	0	60.650	60.554	0	60.554	60.554	0	0
Sume alocate din bugetul ANCPPI pentru finantarea lucrarilor de inregistrare sistematica din cadrul Programului national de cadastru si carte funciara	43.02.34	0	60.650	60.554	0	60.554	60.554	0	0
Sume primite de la UE/alti donatori in contul platilor efectuate si prefinantari aferente cadrului financiar 2014-2020	48.02	0	661.636	661.598	0	661.598	661.598	0	0
Fondul Social European (FSE)	48.02.02	0	661.636	661.598	0	661.598	661.598	0	0

Denumirea indicatorilor	Cod indicator	Prevederi bugetare		Drepturi constatate			Incasari realizate	Stingeri pe alte cai decat incasari	Drepturi constatate de incasat
		anuale aprobate la finele perioadei de raportare	trimestriale cumulate	Total, din care:	din anii precedenti	din anul curent			
Sume primite în contul platilor efectuate în anul curent	48.02.02.01	0	36.821	36.818	0	36.818	36.818	0	0
Prefinantare	48.02.02.03	0	624.815	624.780	0	624.780	624.780	0	0
SECTIUNEA DE FUNCTIONARE		4.727.540	5.728.340	5.937.072	489.403	5.447.669	5.205.289	63.406	668.377
TOTAL VENITURI		4.727.540	5.728.340	5.937.072	489.403	5.447.669	5.205.289	63.406	668.377
VENITURI PROPRII		4.108.100	4.188.100	4.228.877	489.403	3.739.474	3.497.094	63.406	668.377
I. VENITURI CURENTE		4.724.000	5.639.530	5.848.418	489.403	5.359.015	5.116.635	63.406	668.377
A. VENITURI FISCALE		5.316.500	5.979.500	5.868.965	387.794	5.481.171	5.330.159	63.406	475.400
A1. IMPOZIT PE VENIT, PROFIT SI CASTIGURI DIN CAPITAL		2.319.000	2.319.000	2.163.365	0	2.163.365	2.163.365	0	0
A12. IMPOZIT PE VENIT, PROFIT, SI CASTIGURI DIN CAPITAL DE LA PERSOANE FIZICE		2.319.000	2.319.000	2.163.365	0	2.163.365	2.163.365	0	0
Impozit pe venit	03.02	0	0	19.027	0	19.027	19.027	0	0
Impozitul pe veniturile din transferul proprietatilor imobiliare din patrimoniul personal	03.02.18	0	0	19.027	0	19.027	19.027	0	0
Cote si sume defalcate din impozitul pe venit	04.02	2.319.000	2.319.000	2.144.338	0	2.144.338	2.144.338	0	0
Cote defalcate din impozitul pe venit	04.02.01	1.073.000	1.073.000	899.201	0	899.201	899.201	0	0
Sume alocate din cotele defalcate din impozitul pe venit pentru echilibrarea bugetelor locale	04.02.04	956.000	956.000	955.137	0	955.137	955.137	0	0
Sume repartizate din Fondul la dispozitia Consiliului Judetean	04.02.05	290.000	290.000	290.000	0	290.000	290.000	0	0
A3. IMPOZITE SI TAXE PE PROPRIETATE		1.120.500	1.125.500	1.163.951	289.997	873.954	823.247	50.060	290.644
Impozite si taxe pe proprietate	07.02	1.120.500	1.125.500	1.163.951	289.997	873.954	823.247	50.060	290.644
Impozit pe cladiri	07.02.01	468.000	473.000	421.345	72.523	348.822	308.220	20.464	92.661
Impozit pe cladiri - PF	07.02.01.01	130.000	130.000	146.537	47.245	99.292	84.866	5.502	56.169
Impozit pe cladiri - PJ	07.02.01.02	338.000	343.000	274.808	25.278	249.530	223.354	14.962	36.492
Impozit pe terenuri	07.02.02	621.000	621.000	715.103	210.886	504.217	494.112	29.596	191.395
Impozit pe terenuri - PF	07.02.02.01	170.000	170.000	201.096	66.982	134.114	111.773	6.604	82.719
Impozit pe terenuri - PJ	07.02.02.02	85.000	85.000	103.402	8.531	94.871	81.443	1.358	20.601
Impozit pe terenurile extravilane	07.02.02.03	366.000	366.000	410.605	135.373	275.232	300.896	21.634	88.075
Taxe judiciare de timbru, taxe de timbru pentru activitatea notariala si alte taxe de timbru	07.02.03	14.000	14.000	12.724	3.553	9.171	9.171	0	3.553
Alte impozite si taxe de proprietate	07.02.50	17.500	17.500	14.779	3.035	11.744	11.744	0	3.035

Denumirea indicatorilor	Cod indicator	Prevederi bugetare		Drepturi constatate			Incasari realizate	Stingeri pe alte cai decat incasari	Drepturi constatate de incasat
		anuale aprobate la finele perioadei de raportare	trimestriale cumulate	Total, din care:	din anii precedenti	din anul curent			
A4. IMPOZITE SI TAXE PE BUNURI SI SERVICII		1.877.000	2.531.000	2.536.738	97.797	2.438.941	2.338.636	13.346	184.756
Sume defalcate din TVA	11.02	1.470.000	2.053.000	2.015.731	0	2.015.731	2.015.731	0	0
Sume defalcate din taxa pe valoarea adaugata pentru finantarea cheltuielilor descentralizate la nivelul comunelor, oraselor, municipiilor, sectoarelor si Municipiului Bucuresti	11.02.02	1.321.000	1.448.000	1.413.084	0	1.413.084	1.413.084	0	0
Sume defalcate din TVA pt drumuri	11.02.05	149.000	175.000	175.000	0	175.000	175.000	0	0
Sume defalcate din TVA pt echilibrarea bugetelor locale	11.02.06	0	430.000	427.647	0	427.647	427.647	0	0
Taxe pe utilizarea bunurilor, autorizarea utilizarii bunurilor sau pe desfasurarea de activitati	16.02	407.000	478.000	521.007	97.797	423.210	322.905	13.346	184.756
Taxa asupra mijloacelor de transport	16.02.02	390.000	390.000	424.081	94.504	329.577	229.272	13.346	181.463
Taxa asupra mijloacelor de transport - PF	16.02.02.01	290.000	290.000	289.381	57.948	231.433	149.064	9.492	130.825
Taxa asupra mijloacelor de transport - PJ	16.02.02.02	100.000	100.000	134.700	36.556	98.144	80.208	3.854	50.638
Taxe si tarife pentru eliberarea de licente si autorizatii de functionare	16.02.03	17.000	88.000	96.319	3.293	93.026	93.026	0	3.293
Alte taxe pe utilizarea bunurilor, autorizarea utilizarii bunurilor sau pe desfasurare de activitati	16.02.50	0	0	607	0	607	607	0	0
A6. ALTE IMPOZITE SI TAXE FISCALE		0	4.000	4.911	0	4.911	4.911	0	0
Alte impozite si taxe fiscale	18.02	0	4.000	4.911	0	4.911	4.911	0	0
Alte impozite si taxe	18.02.50	0	4.000	4.911	0	4.911	4.911	0	0
C. VENITURI NEFISCALE		-592.500	-339.970	-20.547	101.609	-122.156	-213.524	0	192.977
C1. VENITURI DIN PROPRIETATE		161.600	161.600	267.591	40.505	227.086	143.215	0	124.376
Venituri din proprietate	30.02	161.600	161.600	267.591	40.505	227.086	143.215	0	124.376
Venituri din concesiuni si inchirieri	30.02.05	161.600	161.600	267.591	40.505	227.086	143.215	0	124.376
Alte venituri din concesiuni si inchirieri de catre institutiile publice	30.02.05.30	161.600	161.600	267.591	40.505	227.086	143.215	0	124.376
C2. VANZARI DE BUNURI SI SERVICII		-754.100	-501.570	-288.138	61.104	-349.242	-356.739	0	68.601
Amenzi, penalitati si confiscari	35.02	100.000	100.000	95.352	61.104	34.248	32.751	0	62.601
Venituri din amenzi si alte sanctiuni aplicate conform dispozitiilor legale	35.02.01	100.000	100.000	95.352	61.104	34.248	32.751	0	62.601
Venituri din amenzi si alte sanctiuni aplicate de catre alte institutii de specialitate	35.02.01.02	100.000	100.000	95.352	61.104	34.248	32.751	0	62.601
Diverse venituri	36.02	0	0	12.700	0	12.700	6.700	0	6.000

Denumirea indicatorilor	Cod indicator	Prevederi bugetare		Drepturi constatate			Incasari realizate	Stingeri pe alte cai decat incasari	Drepturi constatate de incasat
		anuale aprobate la finele perioadei de raportare	trimestriale cumulate	Total, din care:	din anii precedenti	din anul curent			
Alte venituri	36.02.50	0	0	12.700	0	12.700	6.700	0	6.000
Transferuri voluntare, altele decat subventiile	37.02	-854.100	-601.570	-396.190	0	-396.190	-396.190	0	0
Donatii si sponsorizari	37.02.01	0	13.000	13.000	0	13.000	13.000	0	0
Varsaminte din sectiunea de functionare pentru finantarea sectiunii de dezvoltare a bugetului local (cu semnul minus)	37.02.03	-854.100	-614.570	-409.190	0	-409.190	-409.190	0	0
IV. SUBVENTII		3.540	88.810	88.654	0	88.654	88.654	0	0
SUBVENTII DE LA ALTE NIVELE ALE ADMINISTRATIEI PUBLICE		3.540	88.810	88.654	0	88.654	88.654	0	0
Subventii de la bugetul de stat	42.02	3.540	28.160	28.100	0	28.100	28.100	0	0
B. Curente		3.540	28.160	28.100	0	28.100	28.100	0	0
Subventii pentru acordarea ajutorului pentru incalzirea locuintei si a suplimentului pentru energie alocate pentru consumul de combustibili solizi si sau petrolieri	42.02.34	3.540	28.160	28.100	0	28.100	28.100	0	0
Subventii de la alte administratii	43.02	0	60.650	60.554	0	60.554	60.554	0	0
Sume alocate din bugetul ANCPPI pentru finantarea lucrarilor de inregistrare sistematica din cadrul Programului national de cadastru si carte funciara	43.02.34	0	60.650	60.554	0	60.554	60.554	0	0
SECTIUNEA DE DEZVOLTARE		854.100	1.277.370	1.165.124	0	1.165.124	1.165.124	0	0
TOTAL VENITURI		854.100	1.277.370	1.165.124	0	1.165.124	1.165.124	0	0
VENITURI PROPRII		0	0	93.173	0	93.173	93.173	0	0
I. VENITURI CURENTE		854.100	614.570	409.190	0	409.190	409.190	0	0
C. VENITURI NEFISCALE		854.100	614.570	409.190	0	409.190	409.190	0	0
C2. VANZARI DE BUNURI SI SERVICII		854.100	614.570	409.190	0	409.190	409.190	0	0
Transferuri voluntare, altele decat subventiile	37.02	854.100	614.570	409.190	0	409.190	409.190	0	0
Varsaminte din sectiunea de functionare	37.02.04	854.100	614.570	409.190	0	409.190	409.190	0	0
II. VENITURI DIN CAPITAL		0	0	93.173	0	93.173	93.173	0	0
Venituri din valorificarea unor bunuri	39.02	0	0	93.173	0	93.173	93.173	0	0
Venituri din valorificarea unor bunuri ale institutiilor publice	39.02.01	0	0	93.173	0	93.173	93.173	0	0
IV. SUBVENTII		0	1.164	1.163	0	1.163	1.163	0	0
SUBVENTII DE LA ALTE NIVELE ALE ADMINISTRATIEI PUBLICE		0	1.164	1.163	0	1.163	1.163	0	0
Subventii de la bugetul de stat	42.02	0	1.164	1.163	0	1.163	1.163	0	0

Denumirea indicatorilor	Cod indicator	Prevederi bugetare		Drepturi constatate			Incasari realizate	Stingeri pe alte cai decat incasari	Drepturi constatate de incasat
		anuale aprobate la finele perioadei de raportare	trimestriale cumulate	Total, din care:	din anii precedenti	din anul curent			
B. Curente		0	1.164	1.163	0	1.163	1.163	0	0
Subventii de la bugetul de stat catre bugetele locale necesare sustinerii derularii proiectelor finantate din fonduri externe nerambursabile (FEN) postaderare, aferente perioadei de programare 2014 - 2020	42.02.69	0	1.164	1.163	0	1.163	1.163	0	0
Sume primite de la UE/alti donatori în contul platilor efectuate si prefinantari aferente cadrului financiar 2014-2020	48.02	0	661.636	661.598	0	661.598	661.598	0	0
Fondul Social European (FSE)	48.02.02	0	661.636	661.598	0	661.598	661.598	0	0
Sume primite în contul platilor efectuate în anul curent	48.02.02.01	0	36.821	36.818	0	36.818	36.818	0	0
Prefinantare	48.02.02.03	0	624.815	624.780	0	624.780	624.780	0	0

