




ROMÂNIA
UNITATEA ADMINISTRATIV TERITORIALĂ
COMUNA BOLDUR



Str.Principală nr.176, Boldur, jud. Timiș, Tel/Fax:0256/356947;
www.primariaboldur.ro E-mail: primariaboldur@gmail.com

COMUNA BOLDUR

D. D. S.

TRIMESTRUL II

30.06.2023

BALANTA SINTETICA

Balanta

Simbol	Denumire	Sold initial		Rulaje precedente		Rulaje luna		Total rulaje		Total sume		Sold final	
		Debitor	Creditor	Debitor	Creditor	Debitor	Creditor	Debitor	Creditor	Debitor	Creditor	Debitor	Creditor
103.00.00	Fondul bunurilor care alcatuiesc domeniul public al unitatilor administrativ - teritoriale	0	96.294.725	0	0	0	0	0	0	0	96.294.725	0	96.294.725
104.01.02	Fondul bunurilor care alcatuiesc proprietatea privata a institutiei publice din administratia locala	0	91.346	0	0	0	0	0	0	0	91.346	0	91.346
117.00.00	Rezultatul reportat	0	36.826.253	1.734.007	2.474.662	0	0	1.734.007	2.474.662	1.734.007	39.300.915	0	37.566.908
121.00.00	Rezultatul patrimonial	0	734.567	6.149.791	6.345.450	0	181.924	6.149.791	6.527.374	6.149.791	7.261.941	0	1.112.150
205.00.00	Concesiuini, brevete, licente, marci comerciale, drepturi si active similare	5.750	0	0	0	0	0	0	0	5.750	0	5.750	0
208.02.00	Alte active fixe necorporale	461.151	0	0	0	0	0	0	0	461.151	0	461.151	0
211.01.00	Terenuri	24.182.597	0	0	0	0	0	0	0	24.182.597	0	24.182.597	0
211.02.00	Amenajari la terenuri	8.463.249	0	0	0	0	0	0	0	8.463.249	0	8.463.249	0
212.09.01	Constructii - alte active fixe incadrate in grupa constructii	95.962.958	0	0	0	0	0	0	0	95.962.958	0	95.962.958	0
213.01.00	Echipamente tehnologice (masini, utilaje si instalatii de lucru)	863.466	0	0	0	0	0	0	0	863.466	0	863.466	0
213.02.00	Aparate si instalatii de masurare, control si reglare	1.807	0	0	0	0	0	0	0	1.807	0	1.807	0
213.03.00	Mijloace de transport	27.665	0	0	0	0	0	0	0	27.665	0	27.665	0
214.00.00	Mobilier, aparatura birotica, echipamente de protectie a valorilor umane si materiale si alte active fixe corporale	127.894	0	1	0	0	0	1	0	127.895	0	127.895	0
231.00	Active fixe corporale in curs de executie	6.488.148	0	9.774	0	0	0	9.774	0	6.497.922	0	6.497.922	0
231.00.00	Active fixe corporale in curs de executie - Terenuri si cladiri	6.488.148	0	9.774	0	0	0	9.774	0	6.497.922	0	6.497.922	0
260.03.00	Alte participatii	23.525	0	0	0	0	0	0	0	23.525	0	23.525	0
280.05.00	Amortizarea concesiunilor, brevetelor, licentelor, marcilor comerciale, drepturilor si activelor similare	0	5.750	0	0	0	0	0	0	0	5.750	0	5.750

Simbol	Denumire	Sold initial		Rulaje precedente		Rulaje luna		Total rulaje		Total sume		Sold final	
		Debitor	Creditor	Debitor	Creditor	Debitor	Creditor	Debitor	Creditor	Debitor	Creditor	Debitor	Creditor
281.01.00	Amortizarea amenajărilor la terenuri	0	3.484.931	0	0	0	0	0	0	0	3.484.931	0	3.484.931
281.02.08	Amortizarea construcțiilor - alte active fixe încadrate în grupa construcții	0	523.754	0	0	0	0	0	0	0	523.754	0	523.754
281.04.00	Amortizarea mobilierului, aparaturii birotice, echipamentelor de protecție a valorilor umane și materiale și a altor active fixe corporale	0	44.738	0	0	0	0	0	0	0	44.738	0	44.738
302.02.00	Combustibili	5.207	0	0	0	0	0	0	0	5.207	0	5.207	0
302.07.00	Hrana	0	0	16.758	16.758	0	0	16.758	16.758	16.758	16.758	0	0
302.08.00	Alte materiale consumabile	238.712	0	25.907	8.817	9.145	9.145	35.052	17.962	273.764	17.962	255.802	0
303.02.00	Materiale de natură obiectelor de inventar în folosință	855.519	0	38.587	0	0	0	38.587	0	894.106	0	894.106	0
401.01.00	Furnizori sub 1 an	0	0	2.131.297	2.135.795	0	12.706	2.131.297	2.148.501	2.131.297	2.148.501	0	17.204
404.01.00	Furnizori de active fixe sub 1 an	0	90.000	9.775	9.775	0	0	9.775	9.775	9.775	99.775	0	90.000
421.00.00	Personal - salarii datorate	0	117.989	1.207.635	1.185.601	0	44.453	1.207.635	1.230.054	1.207.635	1.348.043	0	140.408
427.01.00	Retineri din salarii datorate terților	0	1.332	7.532	7.997	984	572	8.516	8.569	8.516	9.901	0	1.385
427.01.0001	Sindicat	0	760	4.672	5.137	412	0	5.084	5.137	5.084	5.897	0	813
427.01.0004	Carduri	0	572	2.860	2.860	572	572	3.432	3.432	3.432	4.004	0	572
428.01.01	Alte datorii în legătură cu personalul sub 1 an	0	505	0	0	0	0	0	0	0	505	0	505
429.00.00	Bursieri și doctoranzi	0	0	32.058	32.058	49.941	49.941	81.999	81.999	81.999	81.999	0	0
431.02.00	Contribuțiile asiguraților pentru asigurări sociale	0	45.511	303.649	299.749	0	11.878	303.649	311.627	303.649	357.138	0	53.489
431.04.00	Contribuțiile asiguraților pentru asigurări sociale de sănătate	0	18.115	121.237	119.767	0	4.748	121.237	124.515	121.237	142.630	0	21.393
431.06.00	Contribuția asiguratorie pentru muncă	0	6.849	6.439	2.373	0	0	6.439	2.373	6.439	9.222	0	2.783
431.07.00	Contribuțiile angajatorilor pentru concedii și indemnizații	0	165	18.593	21.527	0	1.849	18.593	23.376	18.593	23.541	0	4.948
438.00.00	Alte datorii sociale	0	0	1.496	1.496	3.815	3.815	5.311	5.311	5.311	5.311	0	0
444.00.00	Impozit pe venitul din salarii și din alte drepturi	0	11.083	70.864	72.709	1.069	0	71.933	72.709	71.933	83.792	0	11.859
446.00.00	Alte impozite, taxe și vărsăminte asimilate	0	0	1.067	1.067	0	0	1.067	1.067	1.067	1.067	0	0

Simbol	Denumire	Sold initial		Rulaje precedente		Rulaje luna		Total rulaje		Total sume		Sold final	
		Debitor	Creditor	Debitor	Creditor	Debitor	Creditor	Debitor	Creditor	Debitor	Creditor	Debitor	Creditor
458.05.01	Avansuri primite de la Autoritatile de Certificare/ Autoritatile de Management/Agentiile de Plati - FONDURI EXTERNE NERAMBURSABILE POSTADERARE	0	200.970	0	0	0	0	0	0	0	200.970	0	200.970
461.01.03	Debitori sub 1 an - creante din operatiuni cu FEN	5.263	0	0	0	0	0	0	0	5.263	0	5.263	0
461.01.09	Debitori sub 1 an - alte creante	10.246	0	0	0	0	0	0	0	10.246	0	10.246	0
462.01.01	Creditori sub 1 an - datorii comerciale	0	8.477	431	0	0	0	431	0	0	8.477	431	0
464.00.00	Creante ale bugetului local	668.377	0	1.293.341	1.032.782	0	14.840	1.293.341	1.047.622	431	8.477	0	8.046
467.02.00	Creditori ai bugetului local	0	61.918	9.894	6.540	0	1	9.894	6.541	0	9.894	68.459	58.565
471.00.00	Cheltuieli inregistrate in avans	1.669	0	0	0	0	0	0	0	1.669	0	1.669	0
473.01.09	Decontari din operatii in curs de clarificare - alte datorii/creante curente	67.234	0	0	0	0	0	0	0	67.234	0	67.234	0
481.09.00	Alte decontari	0	0	1.751.208	1.751.208	0	0	1.751.208	1.751.208	0	0	0	0
521.01.00	Disponibil al bugetului local	0	0	3.570.653	0	978.663	0	4.549.316	0	4.549.316	0	4.549.316	0
521.03.00	Rezultatul executiei bugetare din anii precedenti	99.481	0	0	0	0	0	0	0	99.481	0	99.481	0
531.01.01	Casa in lei	0	0	571.605	571.605	82.588	82.588	654.193	654.193	0	0	0	0
542.01.00	Avansuri de trezorerie in lei	0	0	17.730	17.730	0	0	17.730	17.730	0	0	0	0
550.01.01	Disponibil din fonduri cu destinatie speciala la trezorerie	2	0	0	0	0	0	0	0	2	0	2	0
550.01.02	Disponibil din fonduri cu destinatie speciala la institutii de credit	598	0	0	0	0	0	0	0	598	0	598	0
552.00.00	Disponibil pentru sume de mandat si sume in depozit	8.460	0	0	431	0	0	0	431	8.460	431	8.029	0
581.01.01	Viramente inteme - activitatea operationala	0	0	564.405	564.405	78.088	78.088	642.493	642.493	0	0	0	0
581.01.02	Viramente inteme - activitatea de investitii	0	0	7.200	7.200	4.500	4.500	11.700	11.700	0	0	0	0
602.02.00	Cheltuieli privind combustibilul	0	0	32.500	32.500	0	0	32.500	32.500	0	0	0	0
602.07.00	Cheltuieli privind hrana	0	0	16.758	335	0	16.423	16.758	16.758	0	0	0	0
602.08.00	Cheltuieli privind alte materiale consumabile	0	0	17.962	14.379	0	3.583	17.962	17.962	0	0	0	0

Simbol	Denumire	Sold initial		Rulaje precedente		Rulaje luna		Total rulaje		Total sume		Sold final	
		Debitor	Creditor	Debitor	Creditor	Debitor	Creditor	Debitor	Creditor	Debitor	Creditor	Debitor	Creditor
603.00.00	Cheltuieli privind materialele de natura obiectelor de inventar	0	0	-841	179	1.020	0	179	179	179	179	0	0
610.00.00	Cheltuieli privind energia si apa	0	0	272.358	122.668	0	149.690	272.358	272.358	272.358	272.358	0	0
611.00.00	Cheltuieli cu intretinerea si reparatiile	0	0	310.078	160.203	0	149.875	310.078	310.078	310.078	310.078	0	0
614.00.00	Cheltuieli cu deplasari, detasari, transferari	0	0	6.571	3.287	0	3.284	6.571	6.571	6.571	6.571	0	0
624.02.00	Cheltuieli cu transportul de personal	0	0	17.621	13.083	0	4.538	17.621	17.621	17.621	17.621	0	0
626.00.00	Cheltuieli postale si taxe de telecomunicatii	0	0	38.327	21.855	0	16.472	38.327	38.327	38.327	38.327	0	0
628.00.00	Alte cheltuieli cu serviciile executate de terti	0	0	1.138.220	998.945	0	139.275	1.138.220	1.138.220	1.138.220	1.138.220	0	0
629.01.00	Alte cheltuieli autorizate prin dispozitii legale - cheltuieli curente	0	0	316.404	255.106	0	61.298	316.404	316.404	316.404	316.404	0	0
641.00.00	Cheltuieli cu salariile personalului	0	0	1.250.639	779.977	0	470.662	1.250.639	1.250.639	1.250.639	1.250.639	0	0
642.00.00	Cheltuieli salariale in natura	0	0	23.200	0	0	23.200	23.200	23.200	23.200	23.200	0	0
645.01.00	Contributiile angajatorilor pentru asigurari sociale	0	0	180	180	0	0	180	180	180	180	0	0
645.07.00	Cheltuieli cu contributia asiguratorie pentru munca	0	0	25.910	16.028	0	9.882	25.910	25.910	25.910	25.910	0	0
677.00.00	Ajutoare sociale	0	0	137.332	68.642	0	68.690	137.332	137.332	137.332	137.332	0	0
679.00.00	Alte cheltuieli	0	0	32.058	32.058	49.941	49.941	81.999	81.999	81.999	81.999	0	0
731.01.00	Impozit pe venit	0	0	9.512	17.055	7.543	0	17.055	17.055	17.055	17.055	0	0
731.02.00	Cote si sume defalcate din impozitul pe venit	0	0	923.769	1.262.531	338.762	0	1.262.531	1.262.531	1.262.531	1.262.531	0	0
734.00.00	Impozite si taxe pe proprietate	0	0	779.183	854.372	75.189	0	854.372	854.372	854.372	854.372	0	0
735.02.00	Sume defalcate din TVA	0	0	419.115	697.310	278.195	0	697.310	697.310	697.310	697.310	0	0
735.06.02	Alte taxe pe utilizarea bunurilor, autorizarea utilizarii bunurilor sau pe desfasurarea de activitati	0	0	285.085	231.925	0	53.160	285.085	285.085	285.085	285.085	0	0
739.00.00	Alte impozite si taxe fiscale	0	0	37.023	70.429	33.406	0	70.429	70.429	70.429	70.429	0	0
750.02.00	Alte venituri din proprietate	0	0	127.192	117.616	0	9.576	127.192	127.192	127.192	127.192	0	0
751.03.00	Amenzi, penalitati si confiscari	0	0	21.252	35.237	13.985	0	35.237	35.237	35.237	35.237	0	0
751.04.00	Diverse venituri	0	0	11.500	11.700	200	0	11.700	11.700	11.700	11.700	0	0
770.00.00	Finantarea de la buget	0	0	0	3.302.192	0	390.985	0	3.693.177	0	3.693.177	0	3.693.177

Simbol	Denumire	Sold initial		Rulaje precedente		Rulaje luna		Total rulaje		Total sume		Sold final	
		Debitor	Creditor	Debitor	Creditor	Debitor	Creditor	Debitor	Creditor	Debitor	Creditor	Debitor	Creditor
770.00.0002	Administratia locala - Finantarea de la buget	0	0	0	3.302.192	0	390.985	0	3.693.177	0	3.693.177	0	3.693.177
770.00.0002A	Administratia locala - Finantare integrala din buget - Finantarea de la buget	0	0	0	3.302.192	0	390.985	0	3.693.177	0	3.693.177	0	3.693.177
772.01.00	Subventii de la bugetul de stat	0	0	1.924	2.444	520	0	2.444	2.444	2.444	2.444	0	0
772.02.00	Subventii de la alte bugete	0	0	0	0	95.708	95.708	95.708	95.708	95.708	95.708	0	0
775.00.00	Finantarea din fonduri externe nerambursabile postaderare	0	0	1.213.076	1.327.104	114.028	0	1.327.104	1.327.104	1.327.104	1.327.104	0	0
778.00.00	Venituri din contributia nationala aferenta programelor/proiectelor finantate din fonduri externe nerambursabile	0	0	448	448	73	73	521	521	521	521	0	0
791.00.00	Venituri din valorificarea unor bunuri ale statului	0	0	7.200	7.200	4.500	4.500	11.700	11.700	11.700	11.700	0	0
TOTAL	Total balanta	138.568.978	138.568.978	27.144.490	27.144.490	2.221.863	2.221.863	29.366.353	29.366.353	167.935.331	167.935.331	143.429.034	143.429.034

BILANT
 la data de 30.06.2023

A	B	C	1	2
Nr. crt.	Denumirea indicatorilor	Cod rand	Sold la inceputul anului	Sold la sfarsitul perioadei
A.	ACTIVE	01	0	0
I.	ACTIVE NECURENTE	02	0	0
1.	Active fixe necorporale	03	461.151	461.151
2.	Instalatii tehnice, mijloace de transport, animale, plantatii, mobilier, aparatura birotica si alte active corporale	04	976.094	976.095
3.	Terenuri si cladiri	05	131.088.267	131.098.041
4.	Alte active nefinanciare	06	0	0
5.	Active financiare necurente (investitii pe termen lung) peste un an	07	23.525	23.525
	Titluri de participatie	08	23.525	23.525
6.	Creante necurente - sume ce urmeaza a fi incasate dupa o perioada mai mare de un an	09	0	0
	Creante comerciale necurente - sume ce urmeaza a fi incasate dupa o perioada mai mare de un an	10	0	0
7.	TOTAL ACTIVE NECURENTE	15	132.549.037	132.558.812
	ACTIVE CURENTE	18	0	0
1.	Stocuri	19	1.099.438	1.155.115
2.	Creante curente - sume ce urmeaza a fi incasate intr-o perioada mai mica de un an TOTAL, din care:	20	0	0
	Creante din operatuni comerciale, avansuri si alte decontari	21	77.480	77.480
	Decontari privind incheierea executiei bugetului de stat din anul curent	21.1	0	0
	Creante din operatiuni comerciale	22	0	0
	Avansuri acordate (ct.232+234+409)	22.1	0	0
	Creante bugetare	23	668.377	914.096
	Creantele bugetului general consolidat	24	668.377	914.096
	Creante din operatiuni cu fonduri externe nerambursabile si fonduri de la buget	25	5.263	5.263
	Sume de primit de la Comisia Europeana	26	0	0
	Imprumuturi pe termen scurt acordate	27	0	0
	Total creante curente -	30	751.120	996.839
3.	Investitii pe termen scurt	31	0	0
4.	Conturi la trezorerie si institutii de credit:	32	0	0
	Conturi la trezorerie, casa, alte valori, avansuri de trezorerie	33	107.943	963.651
	Dobanda de incasat, alte valori, avansuri de trezorerie	33.1	0	0
	din care: depozite	34	0	0
	Conturi la institutii de credit, casa, avansuri de trezorerie	35	598	596
	Dobanda de incasat, avansuri de trezorerie	35.1	0	0
	din care: depozite	36	0	0
	Total Disponibilitati	40	108.541	964.249
	Conturi de disponibilitati ale Trezoreriei Centrale	41	0	0
	Dobanda de incasat, alte valori, avansuri de trezorerie	41.1	0	0
5.	Cheltuieli in avans	42	1.669	1.669
	TOTAL ACTIVE CURENTE	45	1.960.768	3.117.872

BILANT

la data de 30.06.2023

A	B	C	1	2
Nr. crt.	Denumirea indicatorilor	Cod rand	Sold la inceputul anului	Sold la sfarsitul perioadei
1.	Active fixe necorporale	03	461.151	461.151
2.	instalatii tehnice, mijloace de transport, animale, plantatii, mobilier, aparatura birotica si alte active corporale	04	976.094	976.095
3.	Terenuri si cladiri	05	131.088.267	131.098.041
5.	Active financiare necurente (investitii pe termen lung) peste un an	07	23.525	23.525
	Titluri de participatie	08	23.525	23.525
7.	TOTAL ACTIVE NECURENTE	15	132.549.037	132.558.812
1.	Stocuri	19	1.099.438	1.155.115
	Creante din operatiuni comerciale, avansuri si alte decontari	21	77.480	77.480
	Creante bugetare	23	668.377	914.096
	Creantele bugetului general consolidat	24	668.377	914.096
	Creante din operatiuni cu fonduri externe nerambursabile si fonduri de la buget	25	5.263	5.263
	Total creante curente	30	751.120	996.839
	Conturi la trezorerie, casa, alte valori, avansuri de trezorerie	33	107.943	963.651
	Conturi la institutii de credit, casa, avansuri de trezorerie	35	598	598
	Total Disponibilitati	40	108.541	964.249
5.	Cheltuieli in avans	42	1.669	1.669
	TOTAL ACTIVE CURENTE	45	1.960.768	3.117.872
	TOTAL ACTIVE	46	134.509.805	135.676.684
1.	Datorii comerciale, avansuri si alte decontari	60	98.477	115.250
	Datorii comerciale si avansuri	61	98.477	115.250
2.	Datorii catre bugete	62	143.641	153.037
	Contributii sociale (ct.431+437)	63.1	70.640	82.613
3.	Datorii din operatiuni cu Fonduri externe nerambursabile si fonduri de la buget, alte datorii catre alte organisme internationale	65	200.970	200.970
6.	Salariile angajatilor	72	119.826	142.298
10.	TOTAL DATORII CURENTE	78	562.914	611.555
11.	TOTAL DATORII	79	562.914	611.555
12.	ACTIVE NETE = TOTAL ACTIVE - TOTAL DATORII = CAPITALURI PROPRII	80	133.946.891	135.065.129
1.	Rezerve, fonduri	84	96.386.071	96.386.071
2.	Rezultatul reportat (sold creditor)	85	36.826.253	37.566.908
4.	Rezultatul patrimonial al exercitiului (sold creditor)	87	734.567	1.112.150
6.	TOTAL CAPITALURI PROPRII	90	133.946.891	135.065.129


CONTUL DE EXECUTIE PATRIMONIAL
la data de 30.06.2023

Nr. crt	Denumirea indicatorului	Cod rand	An precedent	An curent
1.	Venituri din impozite, taxe, contributii de asigurari si alte venituri ale bugetelor	02	2.872.341	3.186.782
3.	Finantari, subventii, transferuri, alocatii bugetare cu destinatie speciala	04	203.567	1.425.777
4.	Finantari, subventii, transferuri, alocatii bugetare cu destinatie speciala	05	168.993	174.129
	TOTAL VENITURI OPERATIONALE	06	3.244.901	4.786.688
1.	Salariile si contributiile aferente angajatilor	08	1.246.980	1.299.929
2.	Subventii si transferuri	09	174.452	219.331
3.	Stocuri, consumabile, lucrari si servicii executate de terti	10	1.121.494	2.166.978
	TOTAL CHELTUIELI OPERATIONALE	13	2.542.926	3.686.238
	- EXCEDENT	15	701.975	1.100.450
	- EXCEDENT	23	701.975	1.100.450
VIII	VENITURI EXTRAORDINARE	25	24.565	11.700
	- EXCEDENT	28	24.565	11.700
	- EXCEDENT	29.2	726.540	1.112.150
XII	- EXCEDENT	31	726.540	1.112.150

SITUATIA FLUXURILOR DE TREZORERIE la data de 30.06.2023

cod 03


Denumirea indicatorului	C ra	TOTAL	5310101	Buget de stat	Buget local	Sursa F - Instituti publice finantate integral din venituri proprii	Sursa G - Instituti publice finantate parțial din venituri proprii	Sursa E - Activitati finantate din venituri proprii	Sursa C - Credite interne	5xx	5500101	5520000
1. Incasari	02	5.180.108	642.493	0	4.537.615	0	0	0	0	0	0	0
2. Plati	03	4.326.325	642.493	0	3.683.401	0	0	0	0	0	0	0
3. Numerar net din activitatea operationala	04	853.783	0	0	854.214	0	0	0	0	431	0	431
1. Incasari	06	23.400	11.700	0	11.700	0	0	0	0	-431	0	-431
2. Plati	07	21.475	11.700	0	9.775	0	0	0	0	0	0	0
3. Numerar net din activitatea de investitii	08	1.925	0	0	1.925	0	0	0	0	0	0	0
IV. Cresterea (descresterea) neta de numerar si echivalent de numerar	13	855.708	0	0	856.139	0	0	0	0	-431	0	-431
V. Numerar si echivalent de numerar la inceputul anului	14	107.943	0	0	99.481	0	0	0	0	8.462	2	8.460
Numerar si echivalent de numerar la sfirsitul anului	15	963.651	0	0	955.620	0	0	0	0	8.031	2	8.029



**SITUATIA FLUXURILOR DE TREZORERIE
la data de 30.06.2023**

cod 04 - banci

Denumirea indicatorului	Cod rand	TOTAL	5310101	5xx	5500102
V. Numerar si echivalent de numerar la inceputul anului	14	598	0	598	598
Numerar si echivalent de numerar la sfirsitul anului	17	598	0	598	598



CONTUL DE EXECUTIE AL INSTITUTIILOR PUBLICE - CHELTUIELI
51.02 - Autoritati publice si actiuni externe - la data de 30.06.2023

Anexa 7

Denumirea indicatorilor	Cod indicator	Credite de angajament		Credite bugetare		Angajamente bugetare	Angajamente legale	Plati efectuate	Angajamente legale de platit	Cheltuieli efective
		Anuale aprobate la finele perioadei de raportare	Trimestriale cumulate	Anuale aprobate la finele perioadei de raportare	Trimestriale cumulate					
TOTAL SECTIUNILE FUNCTIONARE + DEZVOLTARE		0	0	3.211.420	1.855.880	1.814.467	1.814.467	1.809.086	5.381	1.805.724
SECTIUNEA DE FUNCTIONARE		0	0	2.334.900	1.095.360	1.076.507	1.076.507	1.071.126	5.381	1.077.539
Total cheltuieli		0	0	2.334.900	1.095.360	1.076.507	1.076.507	1.071.126	5.381	1.077.539
CHELTUIELI CURENTE	01	0	0	2.334.900	1.095.360	1.076.507	1.076.507	1.071.126	5.381	1.077.539
TITLUL I CHELTUIELI DE PERSONAL	10	0	0	2.334.900	1.095.360	1.082.596	1.082.596	1.077.215	5.381	1.077.539
Cheltuieli salariale in bani	10.01	0	0	1.200.000	652.000	652.000	652.000	646.619	5.381	666.394
Salarii de baza	10.01.01	0	0	1.151.800	616.800	616.800	616.800	611.419	5.381	630.760
Indemnizatii platite unor persoane din afara unitatii	10.01.12	0	0	1.012.000	540.000	540.000	540.000	540.000	0	559.368
Indemnizatie de hrana	10.01.17	0	0	96.000	51.000	51.000	51.000	50.074	926	50.375
Cheltuieli salariale in natura	10.02	0	0	43.800	25.800	25.800	25.800	21.345	4.455	21.017
Tichete de vacanta	10.02.06	0	0	23.200	23.200	23.200	23.200	23.200	0	23.200
Contributii	10.03	0	0	23.200	23.200	23.200	23.200	23.200	0	23.200
Contributia asiguratorie pentru munca	10.03.07	0	0	25.000	12.000	12.000	12.000	12.000	0	12.434
TITLUL II BUNURI SI SERVICII	20	0	0	25.000	12.000	12.000	12.000	12.000	0	12.434
Bunuri si servicii	20.01	0	0	1.134.900	443.360	430.596	430.596	430.596	0	411.145
Apa, canal si salubritate	20.01.04	0	0	845.740	344.000	340.366	340.366	340.366	0	330.720
Carburanti si lubrifianti	20.01.05	0	0	30.000	16.000	15.150	15.150	15.150	0	15.150
Posta, telecomunicatii, radio, tv, internet	20.01.08	0	0	15.000	10.000	10.000	10.000	10.000	0	10.000
Materiale si prestari de servicii cu caracter functional	20.01.09	0	0	75.000	38.000	35.450	35.450	35.450	0	35.449
				345.740	130.000	129.971	129.971	129.971	0	124.581

Denumirea indicatorilor	Cod indicator	Credite de angajament		Credite bugetare		Angajamente bugetare	Angajamente legale	Plati efectuate	Angajamente legale de platit	Cheltuieli efective
		Anuale aprobate la finele perioadei de raportare	Trimestriale cumulate	Anuale aprobate la finele perioadei de raportare	Trimestriale cumulate					
Alte bunuri si servicii pentru intretinere si functionare	20.01.30	0	0	380.000	150.000	149.795	149.795	149.795	0	145.540
Bunuri de natura obiectelor de inventar	20.05	0	0	9.000	4.000	2.539	2.539	2.539	0	179
Alte obiecte de inventar	20.05.30	0	0	9.000	4.000	2.539	2.539	2.539	0	179
Deplasari, detasari, transferari	20.06	0	0	26.000	12.000	5.683	5.683	5.683	0	5.683
Deplasari interne, detasari, transferari	20.06.01	0	0	26.000	12.000	5.683	5.683	5.683	0	5.683
Pregatire profesionala	20.13	0	0	80.000	25.000	24.580	24.580	24.580	0	24.580
Alte cheltuieli	20.30	0	0	174.160	58.360	57.428	57.428	57.428	0	49.983
alte cheltuieli cu bunuri si servicii	20.30.30	0	0	174.160	58.360	57.428	57.428	57.428	0	49.983
PLATI EFECTUATE IN ANII PRECEDENTI SI RECUPERATE IN ANUL CURENT	84	0	0	0	0	-6.089	-6.089	-6.089	0	0
TITLUL XXI PATI EFECTUATE IN ANII PRECEDENTI SI RECUPERATE IN ANUL CURENT	85	0	0	0	0	-6.089	-6.089	-6.089	0	0
Plati efectuate in anii precedenti si recuperate in anul curent	85.01	0	0	0	0	-6.089	-6.089	-6.089	0	0
Plati efectuate in anii precedenti si recuperate in anul curent in sectiunea de functionare a bugetului local	85.01.01	0	0	0	0	-6.089	-6.089	-6.089	0	0
SECTIUNEA DE DEZVOLTARE		0	0	876.520	760.520	737.960	737.960	737.960	0	728.185
Total cheltuieli		0	0	876.520	760.520	737.960	737.960	737.960	0	728.185
CHELTUIELI CURENTE	01	0	0	736.520	736.520	728.185	728.185	728.185	0	728.185
TITLUL X Proiecte cu finantare din fonduri externe nerambursabile aferente cadrului financiar 2014-2020	58	0	0	736.520	736.520	728.185	728.185	728.185	0	728.185
Programe din Fondul Social European (FSE)	58.02	0	0	736.520	736.520	728.185	728.185	728.185	0	728.185
Finantarea externa nerambursabila	58.02.02	0	0	726.520	726.520	726.520	726.520	726.520	0	726.520

Denumirea indicatorilor	Cod indicator	Credite de angajament		Credite bugetare		Angajamente bugetare	Angajamente legale	Plati efectuate	Angajamente legale de platit	Cheltuieli efective
		Anuale aprobate la finele perioadei de raportare	Trimestriale cumulate	Anuale aprobate la finele perioadei de raportare	Trimestriale cumulate					
Cheltuieli neeligibile	58.02.03	0	0	10.000	10.000	1.665	1.665	1.665	0	1.665
CHELTUIELI DE CAPITAL	70	0	0	140.000	24.000	9.775	9.775	9.775	0	0
TITLUL XV ACTIVE NEFINANCIARE	71	0	0	140.000	24.000	9.775	9.775	9.775	0	0
Active fixe	71.01	0	0	140.000	24.000	9.775	9.775	9.775	0	0
Alte active fixe	71.01.30	0	0	140.000	24.000	9.775	9.775	9.775	0	0

CONTUL DE EXECUTIE AL INSTITUTIILOR PUBLICE - CHELTUIELI
61.02 - Ordine publica si siguranta nationala - la data de 30.06.2023

Anexa 7

Denumirea indicatorilor	Cod indicator	Credite de angajament		Credite bugetare		Angajamente bugetare	Angajamente legale	Plati efectuate	Angajamente legale de platit	Cheltuieli efective
		Anuale aprobate la finele perioadei de raportare	Trimestriale cumulate	Anuale aprobate la finele perioadei de raportare	Trimestriale cumulate					
TOTAL SECTIUNILE FUNCTIONARE + DEZVOLTARE		0	0	10.000	6.000	1.276	1.276	1.276	0	1.276
SECTIUNEA DE FUNCTIONARE		0	0	10.000	6.000	1.276	1.276	1.276	0	1.276
Total cheltuieli		0	0	10.000	6.000	1.276	1.276	1.276	0	1.276
CHELTUIELI CURENTE	01	0	0	10.000	6.000	1.276	1.276	1.276	0	1.276
TITLUL II BUNURI SI SERVICII	20	0	0	10.000	6.000	1.276	1.276	1.276	0	1.276
Bunuri si servicii	20.01	0	0	10.000	6.000	1.276	1.276	1.276	0	1.276
Carburanti si lubrifianti	20.01.05	0	0	1.000	1.000	0	0	0	0	0
Alte cheltuieli	20.30	0	0	9.000	5.000	1.276	1.276	1.276	0	1.276
alte cheltuieli cu bunuri si servicii	20.30.30	0	0	9.000	5.000	1.276	1.276	1.276	0	1.276

CONTUL DE EXECUTIE AL INSTITUTIILOR PUBLICE - CHELTUIELI
65.02 - Invatamant - la data de 30.06.2023

Anexa 7

Denumirea indicatorilor	Cod indicator	Credite de angajament		Credite bugetare		Angajamente bugetare	Angajamente legale	Plati efectuate	Angajamente legale de platit	Cheltuieli efective
		Anuale aprobate la finele perioadei de raportare	Trimestriale cumulate	Anuale aprobate la finele perioadei de raportare	Trimestriale cumulate					
TOTAL SECTIUNILE FUNCTIONARE + DEZVOLTARE		0	0	657.671	393.671	292.855	292.855	290.476	2.379	304.914
SECTIUNEA DE FUNCTIONARE		0	0	417.000	253.000	161.560	161.560	159.181	2.379	173.619
Total cheltuieli		0	0	417.000	253.000	161.560	161.560	159.181	2.379	173.619
CHELTUIELI CURENTE	01	0	0	417.000	253.000	161.560	161.560	159.181	2.379	173.619
TITLUL I CHELTUIELI DE PERSONAL	10	0	0	20.000	20.000	20.000	20.000	17.621	2.379	17.621
Cheltuieli salariale in bani	10.01	0	0	20.000	20.000	20.000	20.000	17.621	2.379	17.621
Alocatii pentru transportul la si de la locul de munca	10.01.15	0	0	20.000	20.000	20.000	20.000	17.621	2.379	17.621
TITLUL II BUNURI SI SERVICII	20	0	0	158.000	99.000	54.250	54.250	54.250	0	68.688
Bunuri si servicii	20.01	0	0	144.000	85.000	48.872	48.872	48.872	0	66.078
Furnituri de birou	20.01.01	0	0	8.000	4.000	2.000	2.000	2.000	0	4.000
Materiale pentru curatenie	20.01.02	0	0	10.000	5.000	3.000	3.000	3.000	0	5.000
Incalzit, iluminat si forta motrica	20.01.03	0	0	20.000	11.000	10.504	10.504	10.504	0	14.336
Apa, canal si salubritate	20.01.04	0	0	20.000	10.000	6.985	6.985	6.985	0	8.315
Carburanti si lubrifianti	20.01.05	0	0	14.000	13.000	7.500	7.500	7.500	0	7.500
Posta, telecomunicatii, radio, tv, internet	20.01.08	0	0	12.000	9.000	2.401	2.401	2.401	0	2.878
Materiale si prestari de servicii cu caracter functional	20.01.09	0	0	15.000	8.000	4.829	4.829	4.829	0	4.829
Alte bunuri si servicii pentru intretinere si functionare	20.01.30	0	0	45.000	25.000	11.653	11.653	11.653	0	19.220
Medicamente si materiale sanitare	20.04	0	0	3.000	3.000	0	0	0	0	0
Dezinfectanti	20.04.04	0	0	3.000	3.000	0	0	0	0	0

Denumirea indicatorilor	Cod indicator	Credite de angajament		Credite bugetare		Angajamente bugetare	Angajamente legale	Plati efectuate	Angajamente legale de platit	Cheltuieli efective
		Anuale aprobate la finele perioadei de raportare	Trimestriale cumulate	Anuale aprobate la finele perioadei de raportare	Trimestriale cumulate					
Bunuri de natura obiectelor de inventar	20.05	0	0	7.000	7.000	2.768	2.768	2.768	0	0
Alte obiecte de inventar	20.05.30	0	0	7.000	7.000	2.768	2.768	2.768	0	0
Deplasari, detasari, transferari	20.06	0	0	2.000	2.000	888	888	888	0	888
Deplasari interne, detasari, transferari	20.06.01	0	0	2.000	2.000	888	888	888	0	888
Pregatire profesionala	20.13	0	0	2.000	2.000	1.722	1.722	1.722	0	1.722
TITLUL IX ASISTENTA SOCIALA	57	0	0	39.000	20.000	5.311	5.311	5.311	0	5.311
Ajutoare sociale	57.02	0	0	39.000	20.000	5.311	5.311	5.311	0	5.311
Ajutoare sociale in numerar	57.02.01	0	0	39.000	20.000	5.311	5.311	5.311	0	5.311
TITLUL XI ALTE CHELTUIELI	59	0	0	200.000	114.000	81.999	81.999	81.999	0	81.999
Burse	59.01	0	0	200.000	114.000	81.999	81.999	81.999	0	81.999
SECTIUNEA DE DEZVOLTARE		0	0	240.671	140.671	131.295	131.295	131.295	0	131.295
Total cheltuieli		0	0	240.671	140.671	131.295	131.295	131.295	0	131.295
CHELTUIELI CURENTE	01	0	0	140.671	140.671	131.295	131.295	131.295	0	131.295
TITLUL X Proiecte cu finantare din fonduri externe nerambursabile aferente cadrului financiar 2014-2020	58	0	0	140.671	140.671	131.295	131.295	131.295	0	131.295
Programe din Fondul Social European (FSE)	58.02	0	0	140.671	140.671	131.295	131.295	131.295	0	131.295
Finantarea externa nerambursabila	58.02.02	0	0	128.671	128.671	128.668	128.668	128.668	0	128.668
Cheltuieli neeligibile	58.02.03	0	0	12.000	12.000	2.627	2.627	2.627	0	2.627
CHELTUIELI DE CAPITAL	70	0	0	100.000	0	0	0	0	0	0
TITLUL XV ACTIVE NEFINANCIARE	71	0	0	100.000	0	0	0	0	0	0
Active fixe	71.01	0	0	100.000	0	0	0	0	0	0
Alte active fixe	71.01.30	0	0	100.000	0	0	0	0	0	0

CONTUL DE EXECUTIE AL INSTITUTIILOR PUBLICE - CHELTUIELI
65.02.04.01 - Invatamant secundar inferior - la data de 30.06.2023

Anexa 7

Denumirea indicatorilor	Cod indicator	Credite de angajament		Credite bugetare		Angajamente bugetare	Angajamente legale	Plati efectuate	Angajamente legale de platit	Cheltuieli efective
		Anuale aprobate la finele perioadei de raportare	Trimestriale cumulate	Anuale aprobate la finele perioadei de raportare	Trimestriale cumulate					
TOTAL SECTIUNILE FUNCTIONARE + DEZVOLTARE		0	0	543.671	380.671	285.355	285.355	282.976	2.379	297.414
SECTIUNEA DE FUNCTIONARE		0	0	403.000	240.000	154.060	154.060	151.681	2.379	166.119
Total cheltuieli		0	0	403.000	240.000	154.060	154.060	151.681	2.379	166.119
CHELTUIELI CURENTE	01	0	0	403.000	240.000	154.060	154.060	151.681	2.379	166.119
TITLUL I CHELTUIELI DE PERSONAL	10	0	0	403.000	240.000	154.060	154.060	151.681	2.379	166.119
Cheltuieli salariale in bani	10.01	0	0	20.000	20.000	20.000	20.000	17.621	2.379	17.621
Alocatii pentru transportul la si de la locul de munca	10.01.15	0	0	20.000	20.000	20.000	20.000	17.621	2.379	17.621
TITLUL II BUNURI SI SERVICII	20	0	0	144.000	86.000	46.750	46.750	46.750	0	61.188
Bunuri si servicii	20.01	0	0	130.000	72.000	41.372	41.372	41.372	0	58.578
Furnituri de birou	20.01.01	0	0	8.000	4.000	2.000	2.000	2.000	0	4.000
Materiale pentru curatenie	20.01.02	0	0	10.000	5.000	3.000	3.000	3.000	0	5.000
Incalzit, iluminat si forta motrica	20.01.03	0	0	20.000	11.000	10.504	10.504	10.504	0	14.336
Apa, canal si salubritate	20.01.04	0	0	20.000	10.000	6.985	6.985	6.985	0	8.315
Posta, telecomunicatii, radio, tv, internet	20.01.08	0	0	12.000	9.000	2.401	2.401	2.401	0	2.878
Materiale si prestari de servicii cu caracter functional	20.01.09	0	0	15.000	8.000	4.829	4.829	4.829	0	4.829
Alte bunuri si servicii pentru intretinere si functionare	20.01.30	0	0	45.000	25.000	11.653	11.653	11.653	0	19.220
Medicamente si materiale sanitare	20.04	0	0	3.000	3.000	0	0	0	0	0
Dezinfectanti	20.04.04	0	0	3.000	3.000	0	0	0	0	0
Bunuri de natura obiectelor de inventar	20.05	0	0	7.000	7.000	2.768	2.768	2.768	0	0

Denumirea indicatorilor	Cod indicator	Credite de angajament		Credite bugetare		Angajamente bugetare	Angajamente legale	Plati efectuate	Angajamente legale de platit	Cheltuieli efective
		Anuale aprobate la finele perioadei de raportare	Trimestriale cumulate	Anuale aprobate la finele perioadei de raportare	Trimestriale cumulate					
Alte obiecte de inventar	20.05.30	0	0	7.000	7.000	2.768	2.768	2.768	0	0
Deplasari, detasari, transferari	20.06	0	0	2.000	2.000	888	888	888	0	888
Deplasari interne, detasari, transferari	20.06.01	0	0	2.000	2.000	888	888	888	0	888
Pregatire profesionala	20.13	0	0	2.000	2.000	1.722	1.722	1.722	0	1.722
TITLUL IX ASISTENTA SOCIALA	57	0	0	39.000	20.000	5.311	5.311	5.311	0	5.311
Ajutoare sociale	57.02	0	0	39.000	20.000	5.311	5.311	5.311	0	5.311
Ajutoare sociale in numerar	57.02.01	0	0	39.000	20.000	5.311	5.311	5.311	0	5.311
TITLUL XI ALTE CHELTUIELI	59	0	0	200.000	114.000	81.999	81.999	81.999	0	81.999
Burse	59.01	0	0	200.000	114.000	81.999	81.999	81.999	0	81.999
SECTIUNEA DE DEZVOLTARE		0	0	140.671	140.671	131.295	131.295	131.295	0	131.295
Total cheltuieli		0	0	140.671	140.671	131.295	131.295	131.295	0	131.295
CHELTUIELI CURENTE	01	0	0	140.671	140.671	131.295	131.295	131.295	0	131.295
TITLUL X Proiecte cu finantare din fonduri externe nerambursabile aferente cadrului financiar 2014-2020	58	0	0	140.671	140.671	131.295	131.295	131.295	0	131.295
Programe din Fondul Social European (FSE)	58.02	0	0	140.671	140.671	131.295	131.295	131.295	0	131.295
Finantarea externa nerambursabila	58.02.02	0	0	128.671	128.671	128.668	128.668	128.668	0	128.668
Cheltuieli neeligibile	58.02.03	0	0	12.000	12.000	2.627	2.627	2.627	0	2.627

CONTUL DE EXECUTIE AL INSTITUTIILOR PUBLICE - CHELTUIELI
65.02.50 - Alte cheltuieli in domeniul invatamantului - la data de 30.06.2023

Anexa 7

Denumirea indicatorilor	Cod indicator	Credite de angajament		Credite bugetare		Angajamente bugetare	Angajamente legale	Plati efectuate	Angajamente legale de platit	Cheltuieli efective
		Anuale aprobate la finele perioadei de raportare	Trimestriale cumulate	Anuale aprobate la finele perioadei de raportare	Trimestriale cumulate					
TOTAL SECTIUNILE FUNCTIONARE + DEZVOLTARE		0	0	114.000	13.000	7.500	7.500	7.500	0	7.500
SECTIUNEA DE FUNCTIONARE		0	0	14.000	13.000	7.500	7.500	7.500	0	7.500
Total cheltuieli		0	0	14.000	13.000	7.500	7.500	7.500	0	7.500
CHELTUIELI CURENTE	01	0	0	14.000	13.000	7.500	7.500	7.500	0	7.500
TITLUL II BUNURI SI SERVICII	20	0	0	14.000	13.000	7.500	7.500	7.500	0	7.500
Bunuri si servicii	20.01	0	0	14.000	13.000	7.500	7.500	7.500	0	7.500
Carburanti si lubrifianti	20.01.05	0	0	14.000	13.000	7.500	7.500	7.500	0	7.500
SECTIUNEA DE DEZVOLTARE		0	0	100.000	0	0	0	0	0	0
Total cheltuieli		0	0	100.000	0	0	0	0	0	0
CHELTUIELI DE CAPITAL	70	0	0	100.000	0	0	0	0	0	0
TITLUL XV ACTIVE NEFINANCIARE	71	0	0	100.000	0	0	0	0	0	0
Active fixe	71.01	0	0	100.000	0	0	0	0	0	0
Alte active fixe	71.01.30	0	0	100.000	0	0	0	0	0	0
		0	0	100.000	0	0	0	0	0	0

CONTUL DE EXECUTIE AL INSTITUTIILOR PUBLICE - CHELTUIELI
67.02 - Cultura, recreere si religie - la data de 30.06.2023

Anexa 7

Denumirea indicatorilor	Cod indicator	Credite de angajament		Credite bugetare		Angajamente bugetare	Angajamente legale	Plati efectuate	Angajamente legale de platit	Cheltuieli efective
		Anuale aprobate la finele perioadei de raportare	Trimestriale cumulate	Anuale aprobate la finele perioadei de raportare	Trimestriale cumulate					
TOTAL SECTIUNILE FUNCTIONARE + DEZVOLTARE		0	0	960.480	548.780	284.717	284.717	282.553	2.164	249.092
SECTIUNEA DE FUNCTIONARE		0	0	525.480	463.780	284.717	284.717	282.553	2.164	249.092
Total cheltuieli		0	0	525.480	463.780	284.717	284.717	282.553	2.164	249.092
CHELTUIELI CURENTE	01	0	0	525.480	463.780	284.717	284.717	282.553	2.164	249.092
TITLUL I CHELTUIELI DE PERSONAL	10	0	0	18.500	10.300	10.300	10.300	8.136	2.164	8.136
Cheltuieli salariale in bani	10.01	0	0	18.000	10.000	10.000	10.000	7.956	2.044	7.956
Salarii de baza	10.01.01	0	0	18.000	10.000	10.000	10.000	7.956	2.044	7.956
Contributii	10.03	0	0	500	300	300	300	180	120	180
Contributia asiguratorie pentru munca	10.03.07	0	0	500	300	300	300	180	120	180
TITLUL II BUNURI SI SERVICII	20	0	0	506.980	453.480	274.417	274.417	274.417	0	240.956
Bunuri si servicii	20.01	0	0	85.000	85.000	84.816	84.816	84.816	0	84.816
Carburanti si lubrifianti	20.01.05	0	0	5.000	5.000	5.000	5.000	5.000	0	5.000
Alte bunuri si servicii pentru intretinere si functionare	20.01.30	0	0	80.000	80.000	79.816	79.816	79.816	0	79.816
Reparatii curente	20.02	0	0	50.000	50.000	0	0	0	0	0
Bunuri de natura obiectelor de inventar	20.05	0	0	82.000	70.000	33.460	33.460	33.460	0	0
Uniforme si echipament	20.05.01	0	0	5.000	5.000	0	0	0	0	0
Alte obiecte de inventar	20.05.30	0	0	77.000	65.000	33.460	33.460	33.460	0	0
Alte cheltuieli	20.30	0	0	289.980	248.480	156.141	156.141	156.141	0	156.140
alte cheltuieli cu bunuri si servicii	20.30.30	0	0	289.980	248.480	156.141	156.141	156.141	0	156.140
SECTIUNEA DE DEZVOLTARE		0	0	435.000	85.000	0	0	0	0	0
Total cheltuieli		0	0	435.000	85.000	0	0	0	0	0

Denumirea indicatorilor	Cod indicator	Credite de angajament		Credite bugetare		Angajamente bugetare	Angajamente legale	Plati efectuate	Angajamente legale de platit	Cheltuieli efective
		Anuale aprobate la finele perioadei de raportare	Trimestriale cumulate	Anuale aprobate la finele perioadei de raportare	Trimestriale cumulate					
CHELTUIELI DE CAPITAL	70	0	0	435.000	85.000	0	0	0	0	0
TITLUL XV ACTIVE NEFINANCIARE	71	0	0	435.000	85.000	0	0	0	0	0
Active fixe	71.01	0	0	435.000	85.000	0	0	0	0	0
Alte active fixe	71.01.30	0	0	435.000	85.000	0	0	0	0	0



CONTUL DE EXECUTIE AL INSTITUTIILOR PUBLICE - CHELTUIELI
67.02.03.07 - Camine culturale - la data de 30.06.2023

Anexa 7

Denumirea indicatorilor	Cod indicator	Credite de angajament		Credite bugetare		Angajamente bugetare	Angajamente legale	Plati efectuate	Angajamente legale de platit	Cheltuieli efective
		Anuale aprobate la finele perioadei de raportare	Trimestriale cumulate	Anuale aprobate la finele perioadei de raportare	Trimestriale cumulate					
TOTAL SECTIUNILE FUNCTIONARE + DEZVOLTARE		0	0	192.000	185.000	113.276	113.276	113.276	0	79.816
SECTIUNEA DE FUNCTIONARE		0	0	192.000	185.000	113.276	113.276	113.276	0	79.816
Total cheltuieli		0	0	192.000	185.000	113.276	113.276	113.276	0	79.816
CHELTUIELI CURENTE	01	0	0	192.000	185.000	113.276	113.276	113.276	0	79.816
TITLUL II BUNURI SI SERVICII	20	0	0	192.000	185.000	113.276	113.276	113.276	0	79.816
Bunuri si servicii	20.01	0	0	192.000	185.000	113.276	113.276	113.276	0	79.816
Alte bunuri si servicii pentru intretinere si functionare	20.01.30	0	0	80.000	80.000	79.816	79.816	79.816	0	79.816
Reparatii curente	20.02	0	0	80.000	80.000	79.816	79.816	79.816	0	79.816
Bunuri de natura obiectelor de inventar	20.05	0	0	50.000	50.000	0	0	0	0	0
Alte obiecte de inventar	20.05.30	0	0	62.000	55.000	33.460	33.460	33.460	0	0
		0	0	62.000	55.000	33.460	33.460	33.460	0	0

CONTUL DE EXECUTIE AL INSTITUTIILOR PUBLICE - CHELTUIELI
67.02.05.03 - Intretinere gradini publice, parcuri, zone verzi, baze sportive si de agrement - la data de 30.06.2023

Anexa 7

Denumirea indicatorilor	Cod indicator	Credite de angajament		Credite bugetare		Angajamente bugetare	Angajamente legale	Plati efectuate	Angajamente legale de platit	Cheltuieli efective
		Anuale aprobate la finele perioadei de raportare	Trimestriale cumulate	Anuale aprobate la finele perioadei de raportare	Trimestriale cumulate					
TOTAL SECTIUNILE FUNCTIONARE + DEZVOLTARE		0	0	65.000	60.000	14.912	14.912	14.912	0	14.911
SECTIUNEA DE FUNCTIONARE		0	0	30.000	25.000	14.912	14.912	14.912	0	14.911
Total cheltuieli		0	0	30.000	25.000	14.912	14.912	14.912	0	14.911
CHELTUIELI CURENTE	01	0	0	30.000	25.000	14.912	14.912	14.912	0	14.911
TITLUL II BUNURI SI SERVICII	20	0	0	30.000	25.000	14.912	14.912	14.912	0	14.911
Bunuri si servicii	20.01	0	0	30.000	25.000	14.912	14.912	14.912	0	14.911
Carburanti si lubrifianti	20.01.05	0	0	5.000	5.000	5.000	5.000	5.000	0	5.000
Bunuri de natura obiectelor de inventar	20.05	0	0	5.000	5.000	5.000	5.000	5.000	0	5.000
Alte obiecte de inventar	20.05.30	0	0	15.000	10.000	0	0	0	0	0
Alte cheltuieli	20.30	0	0	15.000	10.000	0	0	0	0	0
alte cheltuieli cu bunuri si servicii	20.30.30	0	0	10.000	10.000	9.912	9.912	9.912	0	9.911
SECTIUNEA DE DEZVOLTARE		0	0	10.000	10.000	9.912	9.912	9.912	0	9.911
Total cheltuieli		0	0	35.000	35.000	0	0	0	0	0
CHELTUIELI DE CAPITAL	70	0	0	35.000	35.000	0	0	0	0	0
TITLUL XV ACTIVE NEFINANCIARE	71	0	0	35.000	35.000	0	0	0	0	0
Active fixe	71.01	0	0	35.000	35.000	0	0	0	0	0
Alte active fixe	71.01.30	0	0	35.000	35.000	0	0	0	0	0
		0	0	35.000	35.000	0	0	0	0	0

CONTUL DE EXECUTIE AL INSTITUTIILOR PUBLICE - CHELTUIELI
67.02.06 - Servicii religioase - la data de 30.06.2023

Anexa 7

Denumirea indicatorilor	Cod indicator	Credite de angajament		Credite bugetare		Angajamente bugetare	Angajamente legale	Plati efectuate	Angajamente legale de platit	Cheltuieli efective
		Anuale aprobate la finele perioadei de raportare	Trimestriale cumulate	Anuale aprobate la finele perioadei de raportare	Trimestriale cumulate					
TOTAL SECTIUNILE FUNCTIONARE + DEZVOLTARE		0	0	568.000	203.000	73.240	73.240	73.240	0	73.240
SECTIUNEA DE FUNCTIONARE		0	0	168.000	153.000	73.240	73.240	73.240	0	73.240
Total cheltuieli		0	0	168.000	153.000	73.240	73.240	73.240	0	73.240
CHELTUIELI CURENTE	01	0	0	168.000	153.000	73.240	73.240	73.240	0	73.240
TITLUL II BUNURI SI SERVICII	20	0	0	168.000	153.000	73.240	73.240	73.240	0	73.240
Alte cheltuieli	20.30	0	0	168.000	153.000	73.240	73.240	73.240	0	73.240
alte cheltuieli cu bunuri si servicii	20.30.30	0	0	168.000	153.000	73.240	73.240	73.240	0	73.240
SECTIUNEA DE DEZVOLTARE		0	0	400.000	50.000	0	0	0	0	0
Total cheltuieli		0	0	400.000	50.000	0	0	0	0	0
CHELTUIELI DE CAPITAL	70	0	0	400.000	50.000	0	0	0	0	0
TITLUL XV ACTIVE NEFINANCIARE	71	0	0	400.000	50.000	0	0	0	0	0
Active fixe	71.01	0	0	400.000	50.000	0	0	0	0	0
Alte active fixe	71.01.30	0	0	400.000	50.000	0	0	0	0	0

CONTUL DE EXECUTIE AL INSTITUTIILOR PUBLICE - CHELTUIELI
67.02.50 - Alte servicii în domeniile culturii, recreerii si religiei - la data de 30.06.2023

Anexa 7

Denumirea indicatorilor	Cod indicator	Credite de angajament		Credite bugetare		Angajamente bugetare	Angajamente legale	Plati efectuate	Angajamente legale de platit	Cheltuieli efective
		Anuale aprobate la finele perioadei de raportare	Trimestriale cumulate	Anuale aprobate la finele perioadei de raportare	Trimestriale cumulate					
TOTAL SECTIUNILE FUNCTIONARE + DEZVOLTARE		0	0	35.480	35.480	34.404	34.404	34.404	0	34.404
SECTIUNEA DE FUNCTIONARE		0	0	35.480	35.480	34.404	34.404	34.404	0	34.404
Total cheltuieli		0	0	35.480	35.480	34.404	34.404	34.404	0	34.404
CHELTUIELI CURENTE	01	0	0	35.480	35.480	34.404	34.404	34.404	0	34.404
TITLUL II BUNURI SI SERVICII	20	0	0	35.480	35.480	34.404	34.404	34.404	0	34.404
Alte cheltuieli	20.30	0	0	35.480	35.480	34.404	34.404	34.404	0	34.404
alte cheltuieli cu bunuri si servicii	20.30.30	0	0	35.480	35.480	34.404	34.404	34.404	0	34.404

CONTUL DE EXECUTIE AL INSTITUTIILOR PUBLICE - CHELTUIELI
68.02 - Asigurari si asistenta sociala - la data de 30.06.2023


Anexa 7

Denumirea indicatorilor	Cod indicator	Credite de angajament		Credite bugetare		Angajamente bugetare	Angajamente legale	Plati efectuate	Angajamente legale de platit	Cheltuieli efective
		Anuale aprobate la finele perioadei de raportare	Trimestriale cumulate	Anuale aprobate la finele perioadei de raportare	Trimestriale cumulate					
TOTAL SECTIUNILE FUNCTIONARE + DEZVOLTARE		0	0	1.364.500	739.500	725.021	725.021	657.712	67.309	673.158
SECTIUNEA DE FUNCTIONARE		0	0	1.364.500	739.500	725.021	725.021	657.712	67.309	673.158
Total cheltuieli		0	0	1.364.500	739.500	725.021	725.021	657.712	67.309	673.158
CHELTUIELI CURENTE	01	0	0	1.364.500	739.500	725.021	725.021	657.712	67.309	673.158
TITLUL I CHELTUIELI DE PERSONAL	10	0	0	1.364.500	739.500	725.021	725.021	657.712	67.309	673.158
Cheltuieli salariale in bani	10.01	0	0	1.077.000	576.000	576.000	576.000	508.691	67.309	524.137
Salarii de baza	10.01.01	0	0	1.015.000	525.000	525.000	525.000	497.691	27.309	512.854
Indemnizatie de hrana	10.01.17	0	0	890.000	450.000	450.000	450.000	450.000	0	464.676
Cheltuieli salariale in natura	10.02	0	0	125.000	75.000	75.000	75.000	47.691	27.309	48.178
Tichete de vacanta	10.02.06	0	0	40.000	40.000	40.000	40.000	0	40.000	0
Contributii	10.03	0	0	40.000	40.000	40.000	40.000	0	40.000	0
Contributia asiguratorie pentru munca	10.03.07	0	0	22.000	11.000	11.000	11.000	11.000	0	11.283
TITLUL II BUNURI SI SERVICII	20	0	0	20.000	18.000	17.000	17.000	17.000	0	17.000
Alte cheltuieli	20.30	0	0	20.000	18.000	17.000	17.000	17.000	0	17.000
alte cheltuieli cu bunuri si servicii	20.30.30	0	0	20.000	18.000	17.000	17.000	17.000	0	17.000
TITLUL IX ASISTENTA SOCIALA	57	0	0	267.500	145.500	132.021	132.021	132.021	0	132.021
Ajutoare sociale	57.02	0	0	267.500	145.500	132.021	132.021	132.021	0	132.021
Ajutoare sociale in numerar	57.02.01	0	0	267.500	145.500	132.021	132.021	132.021	0	132.021

CONTUL DE EXECUTIE AL INSTITUTIILOR PUBLICE - CHELTUIELI
68.02.05.02 - Asistenta sociala in caz de invaliditate - la data de 30.06.2023

Anexa 7


Denumirea indicatorilor	Cod indicator	Credite de angajament		Credite bugetare		Angajamente bugetare	Angajamente legale	Plati efectuate	Angajamente legale de platit	Cheltuieli efective
		Anuale aprobate la finele perioadei de raportare	Trimestriale cumulate	Anuale aprobate la finele perioadei de raportare	Trimestriale cumulate					
TOTAL SECTIUNILE FUNCTIONARE + DEZVOLTARE		0	0	1.314.000	701.000	698.663	698.663	631.354	67.309	646.800
SECTIUNEA DE FUNCTIONARE		0	0	1.314.000	701.000	698.663	698.663	631.354	67.309	646.800
Total cheltuieli		0	0	1.314.000	701.000	698.663	698.663	631.354	67.309	646.800
CHELTUIELI CURENTE	01	0	0	1.314.000	701.000	698.663	698.663	631.354	67.309	646.800
TITLUL I CHELTUIELI DE PERSONAL	10	0	0	1.077.000	576.000	576.000	576.000	508.691	67.309	524.137
Cheltuieli salariale in bani	10.01	0	0	1.015.000	525.000	525.000	525.000	497.691	27.309	512.854
Salarii de baza	10.01.01	0	0	890.000	450.000	450.000	450.000	450.000	0	464.676
Indemnizatie de hrana	10.01.17	0	0	125.000	75.000	75.000	75.000	47.691	27.309	48.178
Cheltuieli salariale in natura	10.02	0	0	40.000	40.000	40.000	40.000	0	40.000	0
Tichete de vacanta	10.02.06	0	0	40.000	40.000	40.000	40.000	0	40.000	0
Contributii	10.03	0	0	22.000	11.000	11.000	11.000	0	0	11.283
Contributia asiguratorie pentru munca	10.03.07	0	0	22.000	11.000	11.000	11.000	11.000	0	11.283
TITLUL IX ASISTENTA SOCIALA	57	0	0	237.000	125.000	122.663	122.663	122.663	0	122.663
Ajutoare sociale	57.02	0	0	237.000	125.000	122.663	122.663	122.663	0	122.663
Ajutoare sociale in numerar	57.02.01	0	0	237.000	125.000	122.663	122.663	122.663	0	122.663



CONTUL DE EXECUTIE AL INSTITUTIILOR PUBLICE - CHELTUIELI
68.02.15.01 - Ajutor social - la data de 30.06.2023

Anexa 7

Denumirea indicatorilor	Cod indicator	Credite de angajament		Credite bugetare		Angajamente bugetare	Angajamente legale	Plati efectuate	Angajamente legale de platit	Cheltuieli efective
		Anuale aprobate la finele perioadei de raportare	Trimestriale cumulate	Anuale aprobate la finele perioadei de raportare	Trimestriale cumulate					
TOTAL SECTIUNILE FUNCTIONARE + DEZVOLTARE		0	0	30.500	20.500	9.358	9.358	9.358	0	9.358
SECTIUNEA DE FUNCTIONARE		0	0	30.500	20.500	9.358	9.358	9.358	0	9.358
Total cheltuieli		0	0	30.500	20.500	9.358	9.358	9.358	0	9.358
CHELTUIELI CURENTE	01	0	0	30.500	20.500	9.358	9.358	9.358	0	9.358
TITLUL IX ASISTENTA SOCIALA	57	0	0	30.500	20.500	9.358	9.358	9.358	0	9.358
Ajutoare sociale	57.02	0	0	30.500	20.500	9.358	9.358	9.358	0	9.358
Ajutoare sociale in numerar	57.02.01	0	0	30.500	20.500	9.358	9.358	9.358	0	9.358



CONTUL DE EXECUTIE AL INSTITUTIILOR PUBLICE - CHELTUIELI
68.02.50.50 - Alte cheltuieli in domeniul asistentei sociale - la data de 30.06.2023

Anexa 7

Denumirea indicatorilor	Cod indicator	Credite de angajament		Credite bugetare		Angajamente bugetare	Angajamente legale	Plati efectuate	Angajamente legale de platit	Cheltuieli efective
		Anuale aprobate la finele perioadei de raportare	Trimestriale cumulate	Anuale aprobate la finele perioadei de raportare	Trimestriale cumulate					
TOTAL SECTIUNILE FUNCTIONARE + DEZVOLTARE		0	0	20.000	18.000	17.000	17.000	17.000	0	17.000
SECTIUNEA DE FUNCTIONARE		0	0	20.000	18.000	17.000	17.000	17.000	0	17.000
Total cheltuieli		0	0	20.000	18.000	17.000	17.000	17.000	0	17.000
CHELTUIELI CURENTE	01	0	0	20.000	18.000	17.000	17.000	17.000	0	17.000
TITLUL II BUNURI SI SERVICII	20	0	0	20.000	18.000	17.000	17.000	17.000	0	17.000
Alte cheltuieli	20.30	0	0	20.000	18.000	17.000	17.000	17.000	0	17.000
alte cheltuieli cu bunuri si servicii	20.30.30	0	0	20.000	18.000	17.000	17.000	17.000	0	17.000

CONTUL DE EXECUTIE AL INSTITUTIILOR PUBLICE - CHELTUIELI
70.02 - Locuinte, servicii si dezvoltare publica - la data de 30.06.2023

Anexa 7

Denumirea indicatorilor	Cod indicator	Credite de angajament		Credite bugetare		Angajamente bugetare	Angajamente legale	Plati efectuate	Angajamente legale de platit	Cheltuieli efective
		Anuale aprobate la finele perioadei de raportare	Trimestriale cumulate	Anuale aprobate la finele perioadei de raportare	Trimestriale cumulate					
TOTAL SECTIUNILE FUNCTIONARE + DEZVOLTARE		0	0	431.944	276.944	270.254	270.254	270.254	0	270.254
SECTIUNEA DE FUNCTIONARE		0	0	341.944	276.944	270.254	270.254	270.254	0	270.254
Total cheltuieli		0	0	341.944	276.944	270.254	270.254	270.254	0	270.254
CHELTUIELI CURENTE	01	0	0	341.944	276.944	270.254	270.254	270.254	0	270.254
TITLUL II BUNURI SI SERVICII	20	0	0	341.944	276.944	270.254	270.254	270.254	0	270.254
Bunuri si servicii	20.01	0	0	341.944	276.944	270.254	270.254	270.254	0	270.254
Incalzit, iluminat si forta motrica	20.01.03	0	0	291.944	231.944	231.938	231.938	231.938	0	231.938
Reparatii curente	20.02	0	0	291.944	231.944	231.938	231.938	231.938	0	231.938
SECTIUNEA DE DEZVOLTARE		0	0	50.000	45.000	38.316	38.316	38.316	0	38.316
Total cheltuieli		0	0	90.000	0	0	0	0	0	0
CHELTUIELI DE CAPITAL	70	0	0	90.000	0	0	0	0	0	0
TITLUL XV ACTIVE NEFINANCIARE	71	0	0	90.000	0	0	0	0	0	0
Active fixe	71.01	0	0	90.000	0	0	0	0	0	0
Alte active fixe	71.01.30	0	0	90.000	0	0	0	0	0	0

CONTUL DE EXECUTIE AL INSTITUTIILOR PUBLICE - CHELTUIELI
70.02.06 - Iluminat public si electrificari rurale - la data de 30.06.2023

Denumirea indicatorilor	Cod indicator	Credite de angajament		Credite bugetare		Angajamente bugetare	Angajamente legale	Plati efectuate	Angajamente legale de platit	Cheltuieli efective
		Anuale aprobate la finele perioadei de raportare	Trimestriale cumulate	Anuale aprobate la finele perioadei de raportare	Trimestriale cumulate					
TOTAL SECTIUNILE FUNCTIONARE + DEZVOLTARE		0	0	341.944	276.944	270.254	270.254	270.254	0	270.254
SECTIUNEA DE FUNCTIONARE		0	0	341.944	276.944	270.254	270.254	270.254	0	270.254
Total cheltuieli		0	0	341.944	276.944	270.254	270.254	270.254	0	270.254
CHELTUIELI CURENTE	01	0	0	341.944	276.944	270.254	270.254	270.254	0	270.254
TITLUL II BUNURI SI SERVICII	20	0	0	341.944	276.944	270.254	270.254	270.254	0	270.254
Bunuri si servicii	20.01	0	0	291.944	231.944	231.938	231.938	231.938	0	231.938
Incalzit, iluminat si forta motrica	20.01.03	0	0	291.944	231.944	231.938	231.938	231.938	0	231.938
Reparatii curente	20.02	0	0	50.000	45.000	38.316	38.316	38.316	0	38.316

CONTUL DE EXECUTIE AL INSTITUTIILOR PUBLICE - CHELTUIELI
70.02.07 - Alimentare cu gaze naturale in localitati - la data de 30.06.2023

Anexa 7

Denumirea indicatorilor	Cod indicator	Credite de angajament		Credite bugetare		Angajamente bugetare	Angajamente legale	Plati efectuate	Angajamente legale de platit	Cheltuieli efective
		Anuale aprobate la finele perioadei de raportare	Trimestriale cumulate	Anuale aprobate la finele perioadei de raportare	Trimestriale cumulate					
TOTAL SECTIUNILE FUNCTIONARE + DEZVOLTARE		0	0	90.000	0	0	0	0	0	0
SECTIUNEA DE DEZVOLTARE		0	0	90.000	0	0	0	0	0	0
Total cheltuieli		0	0	90.000	0	0	0	0	0	0
CHELTUIELI DE CAPITAL	70	0	0	90.000	0	0	0	0	0	0
TITLUL XV ACTIVE NEFINANCIARE	71	0	0	90.000	0	0	0	0	0	0
Active fixe	71.01	0	0	90.000	0	0	0	0	0	0
Alte active fixe	71.01.30	0	0	90.000	0	0	0	0	0	0



CONTUL DE EXECUTIE AL INSTITUTIILOR PUBLICE - CHELTUIELI
74.02 - Protectia mediului - la data de 30.06.2023

Denumirea indicatorilor	Cod indicator	Credite de angajament		Credite bugetare		Angajamente bugetare	Angajamente legale	Plati efectuate	Angajamente legale de platit	Cheltuieli efective
		Anuale aprobate la finele perioadei de raportare	Trimestriale cumulate	Anuale aprobate la finele perioadei de raportare	Trimestriale cumulate					
TOTAL SECTIUNILE FUNCTIONARE + DEZVOLTARE		0	0	200.000	200.000	0	0	0	0	0
SECTIUNEA DE DEZVOLTARE		0	0	200.000	200.000	0	0	0	0	0
Total cheltuieli		0	0	200.000	200.000	0	0	0	0	0
CHELTUIELI DE CAPITAL	70	0	0	200.000	200.000	0	0	0	0	0
TITLUL XV ACTIVE NEFINANCIARE	71	0	0	200.000	200.000	0	0	0	0	0
Active fixe	71.01	0	0	200.000	200.000	0	0	0	0	0
Alte active fixe	71.01.30	0	0	200.000	200.000	0	0	0	0	0

CONTUL DE EXECUTIE AL INSTITUTIILOR PUBLICE - CHELTUIELI
83.02 - Agricultura, silvicultura, piscicultura si vanatoare - la data de 30.06.2023

Anexa 7

Denumirea indicatorilor	Cod indicator	Credite de angajament		Credite bugetare		Angajamente bugetare	Angajamente legale	Plati efectuate	Angajamente legale de platit	Cheltuieli efective
		Anuale aprobate la finele perioadei de raportare	Trimestriale cumulate	Anuale aprobate la finele perioadei de raportare	Trimestriale cumulate					
TOTAL SECTIUNILE FUNCTIONARE + DEZVOLTARE		0	0	105.710	101.710	100.058	100.058	100.058	0	100.058
SECTIUNEA DE FUNCTIONARE		0	0	105.710	101.710	100.058	100.058	100.058	0	100.058
Total cheltuieli		0	0	105.710	101.710	100.058	100.058	100.058	0	100.058
CHELTUIELI CURENTE	01	0	0	105.710	101.710	100.058	100.058	100.058	0	100.058
TITLUL II BUNURI SI SERVICII	20	0	0	105.710	101.710	100.058	100.058	100.058	0	100.058
Alte cheltuieli	20.30	0	0	105.710	101.710	100.058	100.058	100.058	0	100.058
alte cheltuieli cu bunuri si servicii	20.30.30	0	0	105.710	101.710	100.058	100.058	100.058	0	100.058



CONTUL DE EXECUTIE AL INSTITUTIILOR PUBLICE - CHELTUIELI
84.02 - Transporturi - la data de 30.06.2023

Anexa 7

Denumirea indicatorilor	Cod indicator	Credite de angajament		Credite bugetare		Angajamente bugetare	Angajamente legale	Plati efectuate	Angajamente legale de platit	Cheltuieli efective
		Anuale aprobate la finele perioadei de raportare	Trimestriale cumulate	Anuale aprobate la finele perioadei de raportare	Trimestriale cumulate					
TOTAL SECTIUNILE FUNCTIONARE + DEZVOLTARE		0	0	519.000	353.000	281.762	281.762	281.762	0	281.762
SECTIUNEA DE FUNCTIONARE		0	0	349.000	333.000	281.762	281.762	281.762	0	281.762
Total cheltuieli		0	0	349.000	333.000	281.762	281.762	281.762	0	281.762
CHELTUIELI CURENTE	01	0	0	349.000	333.000	281.762	281.762	281.762	0	281.762
TITLUL II BUNURI SI SERVICII	20	0	0	349.000	333.000	281.762	281.762	281.762	0	281.762
Bunuri si servicii	20.01	0	0	349.000	333.000	281.762	281.762	281.762	0	281.762
Carburanti si lubrifianti	20.01.05	0	0	15.000	13.000	10.000	10.000	10.000	0	10.000
Reparatii curente	20.02	0	0	15.000	13.000	10.000	10.000	10.000	0	10.000
SECTIUNEA DE DEZVOLTARE		0	0	334.000	320.000	271.762	271.762	271.762	0	271.762
Total cheltuieli		0	0	170.000	20.000	0	0	0	0	0
CHELTUIELI DE CAPITAL	70	0	0	170.000	20.000	0	0	0	0	0
TITLUL XV ACTIVE NEFINANCIARE	71	0	0	170.000	20.000	0	0	0	0	0
Active fixe	71.01	0	0	170.000	20.000	0	0	0	0	0
Alte active fixe	71.01.30	0	0	170.000	20.000	0	0	0	0	0

**DISPONIBIL DIN MIJLOACE CU DESTINATIE SPECIALA
la data de 30.06.2023**

Denumirea indicatorilor	Nr rand	Disponibil la inceputul anului	Incasari	Plati	Disponibil la sfarsitul perioadei
TOTAL (rd.02 la 01)	01	600	0	0	600
- Sume primite ca donatii si sponsorizari (ct.550/analitic distinct)	02	2	0	0	2
- Garantii materiale retnute gestionarilor conform Legii nr. 22/1969	03	598	0	0	598



**VENITURILE, CHELTUIELILE SI EXCENTE ALE BUGELOR
LOCALE PE UNITATI ADMINISTRATIV-TERITORIALE**

Denumirea indicatorilor	Cod indicator	Nr. rand	Prevederi anuale	Realizat
VENITURI TOTAL	000102	112	4.376.005	4.549.316
Venituri proprii	4990	113	2.511.660	2.426.229
1. Venituri curente, din care:	000202	114	3.422.660	3.111.839
a) Cote si sume defalcate din impozitul pe venit	04.02	115	1.320.420	1.262.531
- Cote defalcate din impozitul pe venit	04.02.01	116	557.420	385.853
- Sume alocate de consiliul judetean pentru echilibrarea bugetelor locale	04.02.04	117	615.000	713.303
b) Sume defalcate din taxa pe valoarea adaugata	11.02	118	911.000	697.310
- Sume defalcate din taxa pe valoarea adaugata pentru finantarea cheltuielilor descentralizate la nivelul comunelor, oraselor, municipiilor si sectoarelor Municipiului Bucuresti	11.02.02	120	856.000	697.310
- Sume defalcate din taxa pe valoarea adaugata pentru drumuri	11.02.05	122	55.000	0
2. Venituri din capital	390002	128	0	11.700
4. Subventii de la alte nivele ale administratiei publice		133	98.602	568.723
- Subventii de la bugetul de stat	42.02	134	2.892	473.015
- Subventii de la alte administratii	43.02	135	95.710	95.708
Sume primite de la UE/alti donatori în contul platilor efectuate si prefinantari aferente cadrului financiar 2014-2020	48.02	135.2	854.743	857.054
CHELTUIELI TOTAL	5002	136	4.475.485	3.693.177
Excedent	98.02	137	0	856.139
Deficit	99.02	138	-99.480	0

SITUATIA ACTIVELOR SI DATORILOR din administratia locala la data de 30.06.2023

Nr rand	Denumirea indicaotrilor	Cod rand	Inceputul perioadei	Sfirsitul perioadei
	Disponibilitati în lei ale institutiilor publice locale si ale institutiilor publice de subordonare locala, la trezorerii din care :	5	107.943	963.651
	Total (în baze cash) (rd.04+05)	8	107.943	963.651
	Total (în baze accrual) (rd.08+09)	10	107.943	963.651
	Disponibilitati ale institutiilor publice locale si ale institutiilor de subordonare locala la institutiile de credit rezidente din care :	32	598	598
	Total (în baze cash) (rd.32+35)	36	598	598
	Total (în baze accrual)(rd.36+37)	38	598	598
	Disponibilitati ale institutiilor publice aflate la alti rezidenti (terti) (ct.461+2678)	51	10.246	10.246
	Total (în baze cash)(rd:51)	52	10.246	10.246
	Participatiile autoritatilor locale la alte societati care nu sunt organizate pe actiuni (regii autonome, srl, comandita, etc.) (ct.2601+ 2602-2961)	141	23.525	23.525
	Total (la valoarea de intrare mai putin ajustarile cumulate pentru pierderea de valoare)(rd.141)	142	23.525	23.525
1	Creante ale bugetului local (ct.464-497). Total (rd.177+178+179+183), din care:	176	668.377	914.096
	-de la populatie	177	668.377	914.096
	Total creante (rd.176+184)	185	668.377	914.096
1	Sume datorate tertilor reprezentând garantii si cautiuni aflate în conturile institutiilor publice (ct.4281+ 462). Total (rd.204+205+206) din care :	203	505	505
	- salariatilor (gospodariile populatiei) (S.143)	204	505	505
	Datorii comerciale curente legate de livrari de bunuri si servicii (ct.401+403+4041+405+408+419+4621). Total (rd.321+322+326+327) din care catre:	320	98.477	115.250
	-Societati nefinanciare (S.11)	321	98.477	115.250
	Datoriile institutiilor publice din administratia locala catre bugete (ct.4423+ 431+437+4428 +444+446+4481)	331	81.723	94.472
	Salariile angajatilor (ct 421+423+426 +4271+ 4273 +4281)	332	119.826	142.298
	Total (rd.331+332+333+334)	335	201.549	236.770
	Avansuri primite de Institutii publice -beneficiari finali- reprezentând prefinantare pentru proiecte finantate din fonduri externe nerambursabile postaderare (ct.4585)	341	200.970	200.970

CONTUL DE EXECUTIE 2A: ADMINISTRATIA LOCALA - FINANTARE INTEGRALA DIN BUGET - CHELTUIELI

Anexa 13

la data de 30.06.2023

Denumirea indicatorilor	Cod indicator	Credite de angajament*		Credite bugetare *		Angajamente bugetare	Angajamente legale	Plati efectuate	Angajamente legale de platit	Cheltuieli efective
		Anuale aprobate la finele perioadei de raportare	Trimestriale cumulate	Anuale aprobate la finele perioadei de raportare	Trimestriale cumulate					
TOTAL SECTIUNILE FUNCTIONARE + DEZVOLTARE		0	0	7.460.725	4.475.485	3.770.410	3.770.410	3.693.177	77.233	3.686.238
TOTAL CHELTUIELI		0	0	7.460.725	4.475.485	3.770.410	3.770.410	3.693.177	77.233	3.686.238
Partea I-a SERVICII PUBLICE GENERALE	50.02	0	0	3.211.420	1.855.880	1.814.467	1.814.467	1.809.086	5.381	1.805.724
Autoritati publice si actiuni externe	51.02	0	0	3.211.420	1.855.880	1.814.467	1.814.467	1.809.086	5.381	1.805.724
Autoritati executive si legislative	51.02.01	0	0	3.211.420	1.855.880	1.814.467	1.814.467	1.809.086	5.381	1.805.724
Autoritati executive	51.02.01.03	0	0	3.211.420	1.855.880	1.814.467	1.814.467	1.809.086	5.381	1.805.724
Partea a II-a APARARE, ORDINE PUBLICA SI SIGURANTA NATIONALA	59.02	0	0	10.000	6.000	1.276	1.276	1.276	0	1.276
Ordine publica si siguranta nationala	61.02	0	0	10.000	6.000	1.276	1.276	1.276	0	1.276
Protectie civila si protectie contra incendiilor (protectie civila nonmilitara)	61.02.05	0	0	10.000	6.000	1.276	1.276	1.276	0	1.276
Partea a III-a CHELTUIELI SOCIAL-CULTURALE	64.02	0	0	2.982.651	1.681.951	1.302.593	1.302.593	1.230.741	71.852	1.227.164
Invatamant	65.02	0	0	657.671	393.671	292.855	292.855	290.476	2.379	304.914
Invatamant secundar	65.02.04	0	0	543.671	380.671	285.355	285.355	282.976	2.379	297.414
Invatamant secundar inferior	65.02.04.01	0	0	543.671	380.671	285.355	285.355	282.976	2.379	297.414
Alte cheltuieli in domeniul invatamantului	65.02.50	0	0	114.000	13.000	7.500	7.500	7.500	0	7.500
Cultura, recreere si religie	67.02	0	0	960.480	548.780	284.717	284.717	282.553	2.164	249.092
Servicii culturale	67.02.03	0	0	192.000	185.000	113.276	113.276	113.276	0	79.816
Camine culturale	67.02.03.07	0	0	192.000	185.000	113.276	113.276	113.276	0	79.816
Servicii recreative si sportive	67.02.05	0	0	165.000	125.300	63.797	63.797	61.633	2.164	61.632
Sport	67.02.05.01	0	0	100.000	65.300	48.885	48.885	46.721	2.164	46.721
Intretinere gradini publice, parcuri, zone verzi, baze sportive si de agrement	67.02.05.03	0	0	65.000	60.000	14.912	14.912	14.912	0	14.911
Servicii religioase	67.02.06	0	0	568.000	203.000	73.240	73.240	73.240	0	73.240

Denumirea indicatorilor	Cod indicator	Credite de angajament		Credite bugetare		Angajamente bugetare	Angajamente legale	Plati efectuate	Angajamente legale de platit	Cheltuieli efective
		Anuale aprobate la finele perioadei de raportare	Trimestriale cumulate	Anuale aprobate la finele perioadei de raportare	Trimestriale cumulate					
Alte servicii în domeniile culturii, recreerii si religiei	67.02.50	0	0	35.480	35.480	34.404	34.404	34.404	0	34.404
Asigurari si asistenta sociala	68.02	0	0	1.364.500	739.500	725.021	725.021	657.712	67.309	673.158
Asistenta sociala in caz de boli si invaliditati	68.02.05	0	0	1.314.000	701.000	698.663	698.663	631.354	67.309	646.800
Asistenta sociala in caz de invaliditate	68.02.05.02	0	0	1.314.000	701.000	698.663	698.663	631.354	67.309	646.800
Prevenirea-excluderii sociale	68.02.15	0	0	30.500	20.500	9.358	9.358	9.358	0	9.358
Ajutor social	68.02.15.01	0	0	30.500	20.500	9.358	9.358	9.358	0	9.358
Alte cheltuieli in domeniul asigurarilor si asistentei sociale	68.02.50	0	0	20.000	18.000	17.000	17.000	17.000	0	17.000
Alte cheltuieli in domeniul asistentei sociale	68.02.50.50	0	0	20.000	18.000	17.000	17.000	17.000	0	17.000
Partea a IV-a SERVICII SI DEZVOLTARE PUBLICA, LOCUINTE, MEDIU SI APE	69.02	0	0	631.944	476.944	270.254	270.254	270.254	0	270.254
Locuinte, servicii si dezvoltare publica	70.02	0	0	431.944	276.944	270.254	270.254	270.254	0	270.254
Iluminat public si electrificari rurale	70.02.06	0	0	341.944	276.944	270.254	270.254	270.254	0	270.254
Alimentare cu gaze naturale in localitati	70.02.07	0	0	90.000	0	0	0	0	0	0
Protectia mediului	74.02	0	0	200.000	200.000	0	0	0	0	0
Canalizarea si tratarea apelor reziduale	74.02.06	0	0	200.000	200.000	0	0	0	0	0
Partea a V-a ACTIUNI ECONOMICE	79.02	0	0	624.710	454.710	381.820	381.820	381.820	0	381.820
Agricultura, silvicultura, piscicultura si vanatoare	83.02	0	0	105.710	101.710	100.058	100.058	100.058	0	100.058
Agricultura	83.02.03	0	0	105.710	101.710	100.058	100.058	100.058	0	100.058
Alte cheltuieli in domeniul agriculturii	83.02.03.30	0	0	105.710	101.710	100.058	100.058	100.058	0	100.058
Transporturi	84.02	0	0	519.000	353.000	281.762	281.762	281.762	0	281.762
Transport rutier	84.02.03	0	0	519.000	353.000	281.762	281.762	281.762	0	281.762
Drumuri si poduri	84.02.03.01	0	0	519.000	353.000	281.762	281.762	281.762	0	281.762
Partea a VII-a REZERVE, EXCEDENT/DEFICIT	96.02	0	0	99.480	99.480	0	0	856.139	0	0
Excedent	98.02	0	0	0	0	0	0	856.139	0	0
Excedentul sectiunii de functionare	98.02.96	0	0	0	0	0	0	378.796	0	0
Excedentul sectiunii de dezvoltare	98.02.97	0	0	0	0	0	0	477.343	0	0
Deficit	99.02	0	0	99.480	99.480	0	0	0	0	0
Deficitul sectiunii de dezvoltare	99.02.97	0	0	99.480	99.480	0	0	0	0	0

Denumirea indicatorilor	Cod indicator	Credite de angajament		Credite bugetare		Angajamente bugetare	Angajamente legale	Plati efectuate	Angajamente legale de platit	Cheltuieli efective
		Anuale aprobate la finele perioadei de raportare	Trimestriale cumulate	Anuale aprobate la finele perioadei de raportare	Trimestriale cumulate					
SECTIUNEA DE FUNCTIONARE		0	0	5.448.534	3.269.294	2.901.155	2.901.155	2.823.922	77.233	2.826.758
TOTAL CHELTUIELI		0	0	5.448.534	3.269.294	2.901.155	2.901.155	2.823.922	77.233	2.826.758
Partea I-a SERVICII PUBLICE GENERALE	50.02	0	0	2.334.900	1.095.360	1.076.507	1.076.507	1.071.126	5.381	1.077.539
Autoritati publice si actiuni externe	51.02	0	0	2.334.900	1.095.360	1.076.507	1.076.507	1.071.126	5.381	1.077.539
Autoritati executive si legislative	51.02.01	0	0	2.334.900	1.095.360	1.076.507	1.076.507	1.071.126	5.381	1.077.539
Autoritati executive	51.02.01.03	0	0	2.334.900	1.095.360	1.076.507	1.076.507	1.071.126	5.381	1.077.539
Partea a II-a APARARE, ORDINE PUBLICA SI SIGURANTA NATIONALA	59.02	0	0	10.000	6.000	1.276	1.276	1.276	0	1.276
Ordine publica si siguranta nationala	61.02	0	0	10.000	6.000	1.276	1.276	1.276	0	1.276
Protectie civila si protectie contra incendiilor (protectie civila nonmilitara)	61.02.05	0	0	10.000	6.000	1.276	1.276	1.276	0	1.276
Partea a III-a CHELTUIELI SOCIAL-CULTURALE	64.02	0	0	2.306.980	1.456.280	1.171.298	1.171.298	1.099.446	71.852	1.095.869
Invatamant	65.02	0	0	417.000	253.000	161.560	161.560	159.181	2.379	173.619
Invatamant secundar	65.02.04	0	0	403.000	240.000	154.060	154.060	151.681	2.379	166.119
Invatamant secundar inferior	65.02.04.01	0	0	403.000	240.000	154.060	154.060	151.681	2.379	166.119
Alte cheltuieli in domeniul invatamantului	65.02.50	0	0	14.000	13.000	7.500	7.500	7.500	0	7.500
Cultura, recreere si religie	67.02	0	0	525.480	463.780	284.717	284.717	282.553	2.164	249.092
Servicii culturale	67.02.03	0	0	192.000	185.000	113.276	113.276	113.276	0	79.816
Camine culturale	67.02.03.07	0	0	192.000	185.000	113.276	113.276	113.276	0	79.816
Servicii recreative si sportive	67.02.05	0	0	130.000	90.300	63.797	63.797	61.633	2.164	61.632
Sport	67.02.05.01	0	0	100.000	65.300	48.885	48.885	46.721	2.164	46.721
Intretinere gradini publice, parcuri, zone verzi, baze sportive si de agrement	67.02.05.03	0	0	30.000	25.000	14.912	14.912	14.912	0	14.911
Servicii religioase	67.02.06	0	0	168.000	153.000	73.240	73.240	73.240	0	73.240
Alte servicii in domeniile culturii, recreerii si religiei	67.02.50	0	0	35.480	35.480	34.404	34.404	34.404	0	34.404
Asigurari si asistenta sociala	68.02	0	0	1.364.500	739.500	725.021	725.021	657.712	67.309	673.158
Asistenta sociala in caz de boli si invaliditati	68.02.05	0	0	1.314.000	701.000	698.663	698.663	631.354	67.309	646.800
Asistenta sociala in caz de invaliditate	68.02.05.02	0	0	1.314.000	701.000	698.663	698.663	631.354	67.309	646.800
Prevenirea excluderii sociale	68.02.15	0	0	30.500	20.500	9.358	9.358	9.358	0	9.358

Denumirea indicatorilor	Cod indicator	Credite de angajament		Credite bugetare		Angajamente bugetare	Angajamente legale	Plati efectuate	Angajamente legale de platit	Cheltuieli efective
		Anuale aprobate la finele perioadei de raportare	Trimestriale cumulate	Anuale aprobate la finele perioadei de raportare	Trimestriale cumulate					
Ajutor social	68.02.15.01	0	0	30.500	20.500	9.358	9.358	9.358	0	9.358
Alte cheltuieli in domeniul asigurarilor si asistentei sociale	68.02.50	0	0	20.000	18.000	17.000	17.000	17.000	0	17.000
Alte cheltuieli in domeniul asistentei sociale	68.02.50.50	0	0	20.000	18.000	17.000	17.000	17.000	0	17.000
Partea a IV-a SERVICII SI DEZVOLTARE PUBLICA, LOCUINTE, MEDIU SI APE	69.02	0	0	341.944	276.944	270.254	270.254	270.254	0	270.254
Locuinte, servicii si dezvoltare publica	70.02	0	0	341.944	276.944	270.254	270.254	270.254	0	270.254
Iluminat public si electrificari rurale	70.02.06	0	0	341.944	276.944	270.254	270.254	270.254	0	270.254
Partea a V-a ACTIUNI ECONOMICE	79.02	0	0	454.710	434.710	381.820	381.820	381.820	0	381.820
Agricultura, silvicultura, piscicultura si vanatoare	83.02	0	0	105.710	101.710	100.058	100.058	100.058	0	100.058
Agricultura	83.02.03	0	0	105.710	101.710	100.058	100.058	100.058	0	100.058
Alte cheltuieli in domeniul agriculturii	83.02.03.30	0	0	105.710	101.710	100.058	100.058	100.058	0	100.058
Transporturi	84.02	0	0	349.000	333.000	281.762	281.762	281.762	0	281.762
Transport rutier	84.02.03	0	0	349.000	333.000	281.762	281.762	281.762	0	281.762
Drumuri si poduri	84.02.03.01	0	0	349.000	333.000	281.762	281.762	281.762	0	281.762
Partea a VII-a REZERVE, EXCEDENT/DEFICIT	96.02	0	0	0	0	0	0	378.796	0	0
Excedent	98.02	0	0	0	0	0	0	378.796	0	0
Excedentul sectiunii de functionare	98.02.96	0	0	0	0	0	0	378.796	0	0
SECTIUNEA DE DEZVOLTARE		0	0	2.012.191	1.206.191	869.255	869.255	869.255	0	859.480
TOTAL CHELTUIELI		0	0	2.012.191	1.206.191	869.255	869.255	869.255	0	859.480
Partea I-a SERVICII PUBLICE GENERALE	50.02	0	0	876.520	760.520	737.960	737.960	737.960	0	728.185
Autoritati publice si actiuni externe	51.02	0	0	876.520	760.520	737.960	737.960	737.960	0	728.185
Autoritati executive si legislative	51.02.01	0	0	876.520	760.520	737.960	737.960	737.960	0	728.185
Autoritati executive	51.02.01.03	0	0	876.520	760.520	737.960	737.960	737.960	0	728.185
Partea a III-a CHELTUIELI SOCIAL-CULTURALE	84.02	0	0	675.671	225.671	131.295	131.295	131.295	0	131.295
Invatamant	85.02	0	0	240.671	140.671	131.295	131.295	131.295	0	131.295
Invatamant secundar	85.02.04	0	0	140.671	140.671	131.295	131.295	131.295	0	131.295
Invatamant secundar inferior	85.02.04.01	0	0	140.671	140.671	131.295	131.295	131.295	0	131.295
Alte cheltuieli in domeniul invatamantului	65.02.50	0	0	100.000	0	0	0	0	0	0

Denumirea indicatorilor	Cod indicator	Credite de angajament		Credite bugetare		Angajamente bugetare	Angajamente legale	Plati efectuate	Angajamente legale de platit	Cheltuieli efective
		Anuale aprobate la finele perioadei de raportare	Trimestriale cumulate	Anuale aprobate la finele perioadei de raportare	Trimestriale cumulate					
Cultura, recreere si religie	67.02	0	0	435.000	85.000	0	0	0	0	0
Servicii recreative si sportive	67.02.05	0	0	35.000	35.000	0	0	0	0	0
Intretinere gradini publice, parcuri, zone verzi, baze sportive si de agrement	67.02.05.03	0	0	35.000	35.000	0	0	0	0	0
Servicii religioase	67.02.06	0	0	400.000	50.000	0	0	0	0	0
Partea a IV-a SERVICII SI DEZVOLTARE PUBLICA, LOCUINTE, MEDIU SI APE	69.02	0	0	290.000	200.000	0	0	0	0	0
Locuinte, servicii si dezvoltare publica	70.02	0	0	90.000	0	0	0	0	0	0
Alimentare cu gaze naturale in localitati	70.02.07	0	0	90.000	0	0	0	0	0	0
Protectia mediului	74.02	0	0	200.000	200.000	0	0	0	0	0
Canalizarea si tratarea apelor reziduale	74.02.06	0	0	200.000	200.000	0	0	0	0	0
Partea a V-a ACTIUNI ECONOMICE	79.02	0	0	170.000	20.000	0	0	0	0	0
Transporturi	84.02	0	0	170.000	20.000	0	0	0	0	0
Transport rutier	84.02.03	0	0	170.000	20.000	0	0	0	0	0
Drumuri si poduri	84.02.03.01	0	0	170.000	20.000	0	0	0	0	0
Partea a VII-a REZERVE, EXCEDENT/DEFICIT	96.02	0	0	99.480	99.480	0	0	0	0	0
Excedent	98.02	0	0	0	0	0	0	477.343	0	0
Excedentul sectiunii de dezvoltare	98.02.97	0	0	0	0	0	0	477.343	0	0
Deficit	99.02	0	0	99.480	99.480	0	0	477.343	0	0
Deficitul sectiunii de dezvoltare	99.02.97	0	0	99.480	99.480	0	0	0	0	0

CONTUL DE EXECUTIE 2A: ADMINISTRATIA LOCALA - FINANTARE INTEGRALA DIN BUGET - VENITURI

Anexa 12

la data de 30.06.2023

Denumirea indicatorilor	Cod indicator	Prevederi bugetare		Drepturi constatate			Incasari realizate	Stingeri pe alte cai decat incasari	Drepturi constatate de incasat
		anuale aprobate la finele perioadei de raportare	trimestriale cumulate	Total, din care:	din anii precedenti	din anul curent			
TOTAL SECTIUNILE FUNCTIONARE+DEZVOLTARE		7.361.245	4.376.005	5.547.589	668.377	4.879.212	4.549.316	80.824	917.449
TOTAL VENITURI		7.361.245	4.376.005	5.547.589	668.377	4.879.212	4.549.316	80.824	917.449
VENITURI PROPRII		4.646.900	2.511.660	3.424.502	668.377	2.756.125	2.426.229	80.824	917.449
I. VENITURI CURENTE		6.407.900	3.422.660	4.110.112	668.377	3.441.735	3.111.839	80.824	917.449
A. VENITURI FISCALE		5.988.900	3.210.660	3.743.006	475.400	3.267.606	2.984.612	80.824	677.570
A1. IMPOZIT PE VENIT, PROFIT SI CASTIGURI DIN CAPITAL		2.572.000	1.320.420	1.279.586	0	1.279.586	1.279.585	0	1
A12. IMPOZIT PE VENIT, PROFIT, SI CASTIGURI DIN CAPITAL DE LA PERSOANE FIZICE		2.572.000	1.320.420	1.279.586	0	1.279.586	1.279.585	0	1
Impozit pe venit	03.02	0	0	17.055	0	17.055	17.054	0	1
Impozitul pe veniturile din transferul proprietatilor imobiliare din patrimoniul personal	03.02.18	0	0	17.055	0	17.055	17.054	0	1
Cote si sume defalcate din impozitul pe venit	04.02	2.572.000	1.320.420	1.262.531	0	1.262.531	1.262.531	0	0
Cote defalcate din impozitul pe venit	04.02.01	1.048.000	557.420	385.853	0	385.853	385.853	0	0
Sume alocate din cotele defalcate din impozitul pe venit pentru echilibrarea bugetelor locale	04.02.04	1.229.000	615.000	713.303	0	713.303	713.303	0	0
Sume repartizate din Fondul la dispozitia Consiliului Judetean	04.02.05	295.000	148.000	163.375	0	163.375	163.375	0	0
A3. IMPOZITE SI TAXE PE PROPRIETATE		1.120.700	686.240	1.213.376	290.644	922.732	761.900	68.360	383.116
Impozite si taxe pe proprietate	07.02	1.120.700	686.240	1.213.376	290.644	922.732	761.900	68.360	383.116
Impozit pe cladiri	07.02.01	408.000	239.000	504.960	92.661	412.299	329.697	31.902	143.361
Impozit pe cladiri - PF	07.02.01.01	185.000	66.000	144.418	56.169	88.249	65.149	5.836	73.433
Impozit pe cladiri - PJ	07.02.01.02	223.000	173.000	360.542	36.492	324.050	264.548	26.066	69.928
Impozit pe terenuri	07.02.02	700.200	441.000	662.491	191.395	471.096	392.866	36.458	233.167
Impozit pe terenuri - PF	07.02.02.01	223.000	133.000	197.420	82.719	114.701	81.912	6.952	108.556
Impozit pe terenuri - PJ	07.02.02.02	126.200	48.000	98.817	20.601	78.216	79.211	7.438	12.168
Impozit pe terenurile extravilane	07.02.02.03	351.000	260.000	366.254	88.075	278.179	231.743	22.068	112.443

Denumirea indicatorilor	Cod indicator	Prevederi bugetare		Drepturi constatate			Incasari realizate	Stingeri pe alte cai decat incasari	Drepturi constatate de incasat
		anuale aprobate la finele perioadei de raportare	trimestriale cumulate	Total, din care:	din anii precedenti	din anul curent			
Taxe judiciare de timbru, taxe de timbru pentru activitatea notariala si alte taxe de timbru	07.02.03	500	240	25.082	3.553	21.529	21.529	0	3.553
Alte impozite si taxe de proprietate	07.02.50	12.000	6.000	20.843	3.035	17.808	17.808	0	3.035
A4. IMPOZITE SI TAXE PE BUNURI SI SERVICII		2.296.200	1.204.000	1.179.615	184.756	994.859	872.698	12.464	294.453
Sume defalcate din TVA	11.02	1.761.000	911.000	697.310	0	697.310	697.310	0	0
Sume defalcate din taxa pe valoarea adaugata pentru finantarea cheltuielilor descentralizate la nivelul comunelor, oraselor, municipiilor, sectoarelor si Municipiului Bucuresti	11.02.02	1.645.000	856.000	697.310	0	697.310	697.310	0	0
Sume defalcate din TVA pt drumuri	11.02.05	116.000	55.000	0	0	0	0	0	0
Taxe pe utilizarea bunurilor, autorizarea utilizarii bunurilor sau pe desfasurarea de activitati	16.02	535.200	293.000	482.305	184.756	297.549	175.388	12.464	294.453
Taxa asupra mijloacelor de transport	16.02.02	455.000	250.000	464.640	181.463	283.177	161.016	12.464	291.160
Taxa asupra mijloacelor de transport - PF	16.02.02.01	255.000	150.000	343.613	130.825	212.788	119.444	9.723	214.446
Taxa asupra mijloacelor de transport - PJ	16.02.02.02	200.000	100.000	121.027	50.638	70.389	41.572	2.741	76.714
Taxe si tarife pentru eliberarea de licente si autorizatii de functionare	16.02.03	80.200	43.000	17.665	3.293	14.372	14.372	0	3.293
A6. ALTE IMPOZITE SI TAXE FISCALE		0	0	70.429	0	70.429	70.429	0	0
Alte impozite si taxe fiscale	18.02	0	0	70.429	0	70.429	70.429	0	0
Alte impozite si taxe	18.02.50	0	0	70.429	0	70.429	70.429	0	0
C. VENITURI NEFISCALE		419.000	212.000	367.106	192.977	174.129	127.227	0	239.879
C1. VENITURI DIN PROPRIETATE		350.000	150.000	251.568	124.376	127.192	93.184	0	158.384
Venituri din proprietate	30.02	350.000	150.000	251.568	124.376	127.192	93.184	0	158.384
Venituri din concesiuni si inchirieri	30.02.05	350.000	150.000	251.568	124.376	127.192	93.184	0	158.384
Alte venituri din concesiuni si inchirieri de catre institutiile publice	30.02.05.30	350.000	150.000	251.568	124.376	127.192	93.184	0	158.384
C2. VANZARI DE BUNURI SI SERVICII		69.000	62.000	115.538	68.601	46.937	34.043	0	81.495
Amenzi, penalitati si confiscari	35.02	49.000	47.000	97.838	62.601	35.237	22.343	0	75.495
Venituri din amenzi si alte sanctiuni aplicate conform dispozitiilor legale	35.02.01	49.000	47.000	97.838	62.601	35.237	22.343	0	75.495
Venituri din amenzi si alte sanctiuni aplicate de catre alte institutii de specialitate	35.02.01.02	49.000	47.000	97.838	62.601	35.237	22.343	0	75.495
Diverse venituri	36.02	20.000	15.000	17.700	6.000	11.700	11.700	0	6.000

Denumirea indicatorilor	Cod indicator	Prevederi bugetare		Drepturi constatate			Incasari realizate	Stingeri pe alte cai decat incasari	Drepturi constatate de incasat
		anuale aprobate la finele perioadei de raportare	trimestriale cumulate	Total, din care:	din anii precedenti	din anul curent			
Alte venituri	36.02.50	20.000	15.000	17.700	6.000	11.700	11.700	0	6.000
Varsaminte din sectiunea de functionare pentru finantarea sectiunii de dezvoltare a bugetului local (cu semnul minus)	37.02.03	-1.057.520	-251.520	-7.273	0	-7.273	-7.273	0	0
Varsaminte din sectiunea de functionare	37.02.04	1.057.520	251.520	7.273	0	7.273	7.273	0	0
II. VENITURI DIN CAPITAL		0	0	11.700	0	11.700	11.700	0	0
Venituri din valorificarea unor bunuri	39.02	0	0	11.700	0	11.700	11.700	0	0
Venituri din valorificarea unor bunuri ale institutiilor publice	39.02.01	0	0	11.700	0	11.700	11.700	0	0
IV. SUBVENTII		98.602	98.602	568.723	0	568.723	568.723	0	0
SUBVENTII DE LA ALTE NIVELE ALE ADMINISTRATIEI PUBLICE		98.602	98.602	568.723	0	568.723	568.723	0	0
Subventii de la bugetul de stat	42.02	2.892	2.892	473.015	0	473.015	473.015	0	0
B. Curente		2.892	2.892	473.015	0	473.015	473.015	0	0
Subventii pentru acordarea ajutorului pentru incalzirea locuintei si a suplimentului pentru energie alocate pentru consumul de combustibili solzi si sau petrolieri	42.02.34	2.444	2.444	2.444	0	2.444	2.444	0	0
Subventii de la bugetul de stat catre bugetele locale necesare sustinerii derularii proiectelor finantate din fonduri externe nerambursabile (FEN) postaderare, aferente perioadei de programare 2014 - 2020	42.02.69	448	448	521	0	521	521	0	0
Subventii de la bugetul de stat catre bugetele locale pentru Programul national de investitii „Anghel Saigny”	42.02.87	0	0	470.050	0	470.050	470.050	0	0
Subventii de la alte administratii	43.02	95.710	95.710	95.708	0	95.708	95.708	0	0
Sume alocate din bugetul ANCP1 pentru finantarea lucrarilor de inregistrare sistematica din cadrul Programului national de cadastru si carte funciara	43.02.34	95.710	95.710	95.708	0	95.708	95.708	0	0
Sume primite de la UE/alti donatori in contul platilor efectuate si prefinantari aferente cadrului financiar 2014-2020	48.02	854.743	854.743	857.054	0	857.054	857.054	0	0
Fondul Social European (FSE)		854.743	854.743	857.054	0	857.054	857.054	0	0
Sume primite in contul platilor efectuate in anii anteriori	48.02.02.02	14.193	14.193	16.506	0	16.506	16.506	0	0
Prefinantare	48.02.02.03	840.550	840.550	840.548	0	840.548	840.548	0	0
SECTIUNEA DE FUNCTIONARE		5.448.534	3.269.294	4.200.991	668.377	3.532.614	3.202.718	80.824	917.449

Denumirea indicatorilor	Cod indicator	Prevederi bugetare		Drepturi constatate			Incasari realizate	Stingeri pe alte cai decat incasari	Drepturi constatate de incasat
		anuale aprobate la finele perioadei de raportare	trimestriale cumulate	Total, din care:	din anii precedenti	din anul curent			
TOTAL VENITURI		5.448.534	3.269.294	4.200.991	668.377	3.532.614	3.202.718	80.824	917.449
VENITURI PROPRII		4.646.900	2.511.660	3.412.802	668.377	2.744.425	2.414.529	80.824	917.449
I. VENITURI CURENTE		5.350.380	3.171.140	4.102.839	668.377	3.434.462	3.104.566	80.824	917.449
A. VENITURI FISCALE		5.988.900	3.210.660	3.743.006	475.400	3.267.606	2.984.612	80.824	677.570
A1. IMPOZIT PE VENIT, PROFIT SI CASTIGURI DIN CAPITAL		2.572.000	1.320.420	1.279.586	0	1.279.586	1.279.585	0	1
A12. IMPOZIT PE VENIT, PROFIT, SI CASTIGURI DIN CAPITAL DE LA PERSOANE FIZICE		2.572.000	1.320.420	1.279.586	0	1.279.586	1.279.585	0	1
Impozit pe venit	03.02	0	0	17.055	0	17.055	17.054	0	1
Impozitul pe veniturile din transferul proprietatilor imobiliare din patrimoniul personal	03.02.18	0	0	17.055	0	17.055	17.054	0	1
Cote si sume defalcate din impozitul pe venit	04.02	2.572.000	1.320.420	1.262.531	0	1.262.531	1.262.531	0	0
Cote defalcate din impozitul pe venit	04.02.01	1.048.000	557.420	385.853	0	385.853	385.853	0	0
Sume alocate din cotele defalcate din impozitul pe venit pentru echilibrarea bugetelor locale	04.02.04	1.229.000	615.000	713.303	0	713.303	713.303	0	0
Sume repartizate din Fondul la dispozitia Consiliului Judetean	04.02.05	295.000	148.000	163.375	0	163.375	163.375	0	0
A3. IMPOZITE SI TAXE PE PROPRIETATE		1.120.700	686.240	1.213.376	290.644	922.732	761.900	68.360	383.116
Impozite si taxe pe proprietate	07.02	1.120.700	686.240	1.213.376	290.644	922.732	761.900	68.360	383.116
Impozit pe cladiri	07.02.01	408.000	239.000	504.960	92.661	412.299	329.697	31.902	143.361
Impozit pe cladiri - PF	07.02.01.01	185.000	66.000	144.418	56.169	88.249	65.149	5.836	73.433
Impozit pe cladiri - PJ	07.02.01.02	223.000	173.000	360.542	36.492	324.050	264.548	26.066	69.928
Impozit pe terenuri	07.02.02	700.200	441.000	662.491	191.395	471.096	392.866	36.458	233.167
Impozit pe terenuri - PF	07.02.02.01	223.000	133.000	197.420	82.719	114.701	81.912	6.952	108.556
Impozit pe terenuri - PJ	07.02.02.02	126.200	48.000	98.817	20.601	78.216	79.211	7.438	12.168
Impozit pe terenurile extravilane	07.02.02.03	351.000	260.000	366.254	88.075	278.179	231.743	22.068	112.443
Taxe judiciare de timbru, taxe de timbru pentru activitatea notariala si alte taxe de timbru	07.02.03	500	240	25.082	3.553	21.529	21.529	0	3.553
Alte impozite si taxe de proprietate	07.02.50	12.000	6.000	20.843	3.035	17.808	17.808	0	3.035
A4. IMPOZITE SI TAXE PE BUNURI SI SERVICII		2.296.200	1.204.000	1.179.615	184.756	994.859	872.698	12.464	294.453
Sume defalcate din TVA	11.02	1.761.000	911.000	697.310	0	697.310	697.310	0	0

Denumirea indicatorilor	Cod indicator	Prevederi bugetare		Drepturi constatate			Incasari realizate	Stingeri pe alte cai decat incasari	Drepturi constatate de incasat
		anuale aprobate la finele perioadei de raportare	trimestriale cumulate	Total, din care:	din anii precedenti	din anul curent			
Sume defalcate din taxa pe valoarea adaugata pentru finantarea cheltuielilor descentralizate la nivelul comunelor, oraselor, municipiilor, sectoarelor si Municipiului Bucuresti	11.02.02	1.645.000	856.000	697.310	0	697.310	697.310	0	0
Sume defalcate din TVA pt drumuri	11.02.05	116.000	55.000	0	0	0	0	0	0
Taxe pe utilizarea bunurilor, autorizarea utilizarii bunurilor sau pe desfasurarea de activitati	16.02	535.200	293.000	482.305	184.756	297.549	175.388	12.464	294.453
Taxa asupra mijloacelor de transport	16.02.02	455.000	250.000	464.640	181.463	283.177	161.016	12.464	291.160
Taxa asupra mijloacelor de transport - PF	16.02.02.01	255.000	150.000	343.613	130.825	212.788	119.444	9.723	214.446
Taxa asupra mijloacelor de transport - PJ	16.02.02.02	200.000	100.000	121.027	50.638	70.389	41.572	2.741	76.714
Taxe si tarife pentru eliberarea de licente si autorizatii de functionare	16.02.03	80.200	43.000	17.665	3.293	14.372	14.372	0	3.293
A6. ALTE IMPOZITE SI TAXE FISCALE		0	0	70.429	0	70.429	70.429	0	0
Alte impozite si taxe fiscale	18.02	0	0	70.429	0	70.429	70.429	0	0
Alte impozite si taxe	18.02.50	0	0	70.429	0	70.429	70.429	0	0
C. VENITURI NEFISCALE		-638.520	-39.520	359.833	192.977	166.856	119.954	0	239.879
C1. VENITURI DIN PROPRIETATE		350.000	150.000	251.568	124.376	127.192	93.184	0	158.384
Venituri din proprietate	30.02	350.000	150.000	251.568	124.376	127.192	93.184	0	158.384
Venituri din concesiuni si inchirieri	30.02.05	350.000	150.000	251.568	124.376	127.192	93.184	0	158.384
Alte venituri din concesiuni si inchirieri de catre institutiile publice	30.02.05.30	350.000	150.000	251.568	124.376	127.192	93.184	0	158.384
C2. VANZARI DE BUNURI SI SERVICII		-988.520	-189.520	108.265	68.601	39.664	26.770	0	81.495
Amenzi, penalitati si confiscari	35.02	49.000	47.000	97.838	62.601	35.237	22.343	0	75.495
Venituri din amenzi si alte sanctiuni aplicate conform dispozitiilor legale	35.02.01	49.000	47.000	97.838	62.601	35.237	22.343	0	75.495
Venituri din amenzi si alte sanctiuni aplicate de catre alte institutii de specialitate	35.02.01.02	49.000	47.000	97.838	62.601	35.237	22.343	0	75.495
Diverse venituri	36.02	20.000	15.000	17.700	6.000	11.700	11.700	0	6.000
Alte venituri	36.02.50	20.000	15.000	17.700	6.000	11.700	11.700	0	6.000
Transferuri voluntare, altele decat subventiile	37.02	-1.057.520	-251.520	-7.273	0	-7.273	-7.273	0	0
Varsaminte din sectiunea de functionare pentru finantarea sectiunii de dezvoltare a bugetului local (cu semnul minus)	37.02.03	-1.057.520	-251.520	-7.273	0	-7.273	-7.273	0	0
IV. SUBVENTII		98.154	98.154	98.152	0	98.152	98.152	0	0


Denumirea indicatorilor	Cod indicator	Prevederi bugetare		Drepturi constatate			Incasari realizate	Stingeri pe alte cai decat incasari	Drepturi constatate de incasat
		anuale aprobate la finele perioadei de raportare	trimestriale cumulate	Total, din care:	din anii precedenti	din anul curent			
SUBVENTII DE LA ALTE NIVELE ALE ADMINISTRATIEI PUBLICE		98.154	98.154	98.152	0	98.152	98.152	0	0
Subventii de la bugetul de stat	42.02	2.444	2.444	2.444	0	2.444	2.444	0	0
B. Curente		2.444	2.444	2.444	0	2.444	2.444	0	0
Subventii pentru acordarea ajutorului pentru incalzirea locuintei si a suplimentului pentru energie alocate pentru consumul de combustibili solizi si sau petrolieri	42.02.34	2.444	2.444	2.444	0	2.444	2.444	0	0
Subventii de la alte administratii	43.02	95.710	95.710	95.708	0	95.708	95.708	0	0
Sume alocate din bugetul ANCPPI pentru finantarea lucrarilor de inregistrare sistematica din cadrul Programului national de cadastru si carte funciara	43.02.34	95.710	95.710	95.708	0	95.708	95.708	0	0
SECTIUNEA DE DEZVOLTARE		1.912.711	1.106.711	1.346.598	0	1.346.598	1.346.598	0	0
TOTAL VENITURI		1.912.711	1.106.711	1.346.598	0	1.346.598	1.346.598	0	0
VENITURI PROPRII		0	0	11.700	0	11.700	11.700	0	0
I. VENITURI CURENTE		1.057.520	251.520	7.273	0	7.273	7.273	0	0
C. VENITURI NEFISCALE		1.057.520	251.520	7.273	0	7.273	7.273	0	0
C2. VANZARI DE BUNURI SI SERVICII		1.057.520	251.520	7.273	0	7.273	7.273	0	0
Transferuri voluntare, altele decat subventiile	37.02	1.057.520	251.520	7.273	0	7.273	7.273	0	0
Varsaminte din sectiunea de functionare	37.02.04	1.057.520	251.520	7.273	0	7.273	7.273	0	0
II. VENITURI DIN CAPITAL		0	0	11.700	0	11.700	11.700	0	0
Venituri din valorificarea unor bunuri	39.02	0	0	11.700	0	11.700	11.700	0	0
Venituri din valorificarea unor bunuri ale institutiilor publice	39.02.01	0	0	11.700	0	11.700	11.700	0	0
IV. SUBVENTII		448	448	470.571	0	470.571	470.571	0	0
SUBVENTII DE LA ALTE NIVELE ALE ADMINISTRATIEI PUBLICE		448	448	470.571	0	470.571	470.571	0	0
Subventii de la bugetul de stat	42.02	448	448	470.571	0	470.571	470.571	0	0
B. Curente		448	448	470.571	0	470.571	470.571	0	0
Subventii de la bugetul de stat catre bugetele locale necesare sustinerii derularii proiectelor finantate din fonduri externe nerambursabile (FEN) postaderare, aferente perioadei de programare 2014 - 2020	42.02.69	448	448	521	0	521	521	0	0

Denumirea indicatorilor	Cod indicator	Prevederi bugetare		Drepturi constatate			Incasari realizate	Stingeri pe alte cai decat incasari	Drepturi constatate de incasat
		anuale aprobate la finele perioadei de raportare	trimestriale cumulate	Total, din care:	din anii precedenti	din anul curent			
Subventii de la bugetul de stat catre bugetele locale pentru Programul national de investitii „Anghel Saligny”	42.02.87	0	0	470.050	0	470.050	470.050	0	0
Sume primite de la UE/alti donatori în contul platilor efectuate si prefinantari aferente cadrului financiar 2014-2020	48.02	854.743	854.743	857.054	0	857.054	857.054	0	0
Fondul Social European (FSE)	48.02.02	854.743	854.743	857.054	0	857.054	857.054	0	0
Sume primite în contul platilor efectuate în anii anteriori	48.02.02.02	14.193	14.193	16.506	0	16.506	16.506	0	0
Prefinantare	48.02.02.03	840.550	840.550	840.548	0	840.548	840.548	0	0

**SITUATIA PLATILOR EFECTUATE SI A SUMELOR DECLARATE PENTRU COTA-PARTE AFERENTA
CHELTUIELILOR FINANTATE DIN FEN POSTADERARE**

Anexa 19 cod 10

Denumirea programului cu finantare UE/alti donatori	C ra	Plăți efectuate în anul curent de la titlul 56 și 58	Plati efectuate pentru cota-parte FEN (alineat 02)	Sume in curs de solicitare la rambursare afere nte	Șume în curs de solicitare la rambursare afere nte	Sume solicitate la rambursare afere nte	Sume solicitate la rambursare afere nte	Sume solicitate la rambursare afere nte	Sume ambursate afere nte	Sume ambursate afere nte	Sume autorizate de management afere nte	Sume autorizate de management afere nte	Prefina dedusa din sumele solicitate la rambursare afere nte	Prefina dedusă din sumele solicitate la rambursare afere nte	Sume rezultate din nereguli afere nte	Sume rezultate din nereguli deduse din sumele solicitate la rambursare afere nte
Programe din Fondul Social European (FSE) (58.02)	33	859.480	855.188	855.188	0	0	0	0	0	0	0	0	0	0	0	0
Total (cod 01 la 50)	99	859.480	855.188	855.188	0	0	0	0	0	0	0	0	0	0	0	0



SITUATIA PLATILOR EFECTUATE DIN FONDURI EXTERNE NERAMBURSABILE POSTADERARE
TITLUL 56, TITLUL 58 SI TITLUL 60

Anexa 27

Denumirea indicatorilor	Cod rand	01 - Buget de stat	02 - Buget local	03 - Bugetul asigurarilor sociale de stat	04 - Bugetul asigurarilor pentru somaj	05 - Bugetul fondului national unic de asigurari sociale de sanatate	15 - Bugetul institutiilor publice si activitatilor finantate integral din venituri proprii	08 - Bugetul fondurilor externe nerambursabile	06 - Bugetul creditelor externe	07 - Bugetul creditelor interne	?? - Bugetul institutiilor publice si activitatilor finantate integral sau partial din venituri proprii
1 Total plati (titlul VIII cod 56 + titlul X cod 58)	001	0	859.480	0	0	0	0	0	0	0	
11 Total plati (titlul X cod 58)	011	0	859.480	0	0	0	0	0	0	0	



PLATI RESTANTE

la data de 30.06.2023


DENUMIREA INDICATORILOR	Nr. rand	Sold la inceputul perioadei	Sold la finele perioadei	
			TOTAL	din care:
				Aferent sumelor angajate cu prevederi bugetare
PLĂȚI RESTANTE-TOTAL, din care:	01	0	0	0
-sub 30 de zile	02	0	0	0
-peste 30 de zile	03	0	0	0
-peste 90 de zile	04	0	0	0
-peste 120 zile	05	0	0	0
-peste 1 an	06	0	0	0
PLĂȚI RESTANTE-TOTAL SECȚIUNEA DE FUNCȚIONARE, din care:	150	0	0	0
-sub 30 de zile	151	0	0	0
-peste 30 de zile	152	0	0	0
-peste 90 de zile	153	0	0	0
-peste 120 zile	154	0	0	0
-peste 1 an	155	0	0	0
Plăți restante către furnizori, creditorii din operații comerciale (ct.401, ct.403, 462) din care:	160	0	0	0
-sub 30 de zile	161	0	0	0
-peste 30 de zile	162	0	0	0
-peste 90 de zile din care:	163	0	0	0
-(ct.462)	164	0	0	0
-peste 120 zile	165	0	0	0
-peste 1 an	166	0	0	0
Plăți restante față de bugetul general consolidat din care:	170	0	0	0
-sub 30 de zile	171	0	0	0
-peste 30 de zile	172	0	0	0
-peste 90 de zile	173	0	0	0
-peste 120 zile	174	0	0	0
-peste 1 an	175	0	0	0
Plăți restante față de salariați (drepturi salariale), (ct.421, ct. 423, ct.426, ct.4271, ct.4273 ct.4281) din care:240	240	0	0	0
-sub 30 de zile	241	0	0	0
-peste 30 de zile	242	0	0	0
-peste 90 de zile	243	0	0	0
-din care ct.(4271+4273)	244	0	0	0
-peste 120 zile	245	0	0	0
-peste 1 an	246	0	0	0
Plăți restante față de alte categorii de persoane, (ct.4273, ct.429, ct.438) din care:	250	0	0	0
-sub 30 de zile :	251	0	0	0
-peste 30 de zile :	252	0	0	0
-peste 90 de zile din care:	253	0	0	0

DENUMIREA INDICATORILOR	Nr. rand	Sold la inceputul perioadei	Sold la finele perioadei	
			TOTAL	din care:
				Aferent sumelor angajate cu prevederi bugetare
-ct.(4273)	254	0	0	0
-ct.(429)	255	0	0	0
-ct.(438)	256	0	0	0
-peste 120 zile	257	0	0	0
-peste 1 an	258	0	0	0
Imprumuturi nerambursate la scadență, (ct.1611, ct.1621, ct.1631, ct. 1651, ct.1671,ct.169, ct.5192, ct.5195, ct.5196, ct.5197,ct.5198) din care:	270	0	0	0
-sub 30 de zile	271	0	0	0
-peste 30 de zile	272	0	0	0
-peste 90 de zile	273	0	0	0
-peste 120 zile	274	0	0	0
-peste 1 an	275	0	0	0
Dobânzi restante, din care: (aferele celor de la rd.270), (ct.1681, ct.1682, ct. 1683, ct.1685, ct.1687, ct.5186) din care:	280	0	0	0
-sub 30 de zile	281	0	0	0
-peste 30 de zile	282	0	0	0
-peste 90 de zile	283	0	0	0
-peste 120 zile	284	0	0	0
-peste 1 an	285	0	0	0
Creditori bugetari (ct.467) din care:	290	0	0	0
-sub 30 de zile	291	0	0	0
-peste 30 de zile	292	0	0	0
-peste 90 de zile	293	0	0	0
-peste 120 zile	294	0	0	0
-peste 1 an	295	0	0	0
PLĂȚI RESTANTE-TOTAL SECȚIUNEA DEZVOLTARE din care:	300	0	0	0
-sub 30 de zile	301	0	0	0
-peste 30 de zile	302	0	0	0
-peste 90 de zile	303	0	0	0
-peste 120 zile	304	0	0	0
-peste 1 an	305	0	0	0
Plăți restante către furnizori, creditori din operații comerciale (ct.404, ct.405+462) din care:	310	0	0	0
-sub 30 de zile	311	0	0	0
-peste 30 de zile	312	0	0	0
-peste 90 de zile din care:	313	0	0	0
-(ct.462)	314	0	0	0
-peste 120 zile	315	0	0	0
-peste 1 an	316	0	0	0
Imprumuturi nerambursate la scadență, (ct.1611, ct.1621, ct.1631, ct. 1651, ct.1671,ct.169, ct.5192, ct.5195, ct.5196, ct.5197,ct.5198) din care:	320	0	0	0
-sub 30 de zile	321	0	0	0

DENUMIREA INDICATORILOR	Nr. rand	Sold la inceputul perioadei	Sold la finele perioadei	
			TOTAL	din care:
				Aferent sumelor angajate cu prevederi bugetare
-peste 30 de zile	322	0	0	0
-peste 90 de zile	323	0	0	0
-peste 120 zile	324	0	0	0
-peste 1 an	325	0	0	0
Dobânzi restante, din care: (aferente celor de la rd.320), (ct.1681, ct.1682, ct. 1683, ct.1685, ct.1687, ct.5186) din care:330	330	0	0	0
-sub 30 de zile	331	0	0	0
-peste 30 de zile	332	0	0	0
-peste 90 de zile	333	0	0	0
-peste 120 zile	334	0	0	0
-peste 1 an	335	0	0	0

SINTEZA PLATILOR RESTANTE SI ARIERATELOR
la data de 30.06.2023

Nr. rand	Explicatie	Plati restante		Plati aferente		Plati restante aferente		Plati restante aferente	
		total	din care arierate	total	din care arierate	total	din care arierate	total	din care arierate
1	Sold la finele lunii precedente	0	0	0	0	0	0	0	0
2	Sold la finele perioadei	0	0	0	0	0	0	0	0
3	% diminuare arierate la luna raportare	0	0	0	0	0	0	0	0



SITUATIA CENTRALIZATA A ARIERATELOR BUGETULUI GENERAL AL UNITATII ADMINISTRATIV-TERITORIALE

Anexa 30b.2

la data de 30.06.2023

Nr. rand	Explicatie	Total arierate	Arierate aferente programelor naționale ale u.a.t. și instituțiilor publice subordonate, cu excepția celor finanțate integral din venituri proprii	FEN		Total arierate ale instituțiilor publice finanțate integral din venituri proprii	Sume care fac obiectul art. 1 alin.(1) din OUG Nr. 3/2013
				Arierate aferente fondurilor externe nerambursabile postaderare ale u.a.t. și instituțiilor publice subordonate, cu excepția celor finanțate integral din venituri proprii	Arierate aferente fondurilor externe nerambursabile preaderare (sursa 08) ale u.a.t. și instituțiilor publice subordonate, cu excepția celor finanțate integral din venituri proprii		
1	Sold la finele lunii ianuarie 2013, din care:	0	0	0	0	0	0
1.1	- sold la finele lunii ianuarie 2013, mai puțin arieratele aflate în litigiu	0	0	0	0	0	0
2	Sold la finele perioadei	0	0	0	0	0	0
2.2	- sold la finele perioadei, mai puțin arieratele aflate în litigiu	0	0	0	0	0	0
3	% diminuare arierate la luna raportare (rd3=1-rd2.2/rd1.1)	0	0	0	0	0	0

SITUATIA UNOR INDICATORI REFERITORI LA PROTECTIA COPILULUI
SI A PERSOANELOR CU HANDICAP LA DATA DE 30.06.2023

Denumire	Cod rd.	Numar
Asistenti personali pentru persoanele cu handicap	007	30
Indemnizatii lunare acordate persoanelor cu handicap grav	008	13