

BUGETUL LOCAL PE ANUL 2013 SI ESTIMARI PENTRU ANII 2014-2015

Data: 08/04/2013

Tit:

Pag:


1 -mii lei-

Cod	Denumire indicator	Prevederi anuale buget 2013		Prevederi trimestriale buget 2013				Estimari 2014	Estimari 2015	Estimari 2016
		TOTAL	din care credite bugetare destinate stingerii platilor restante	Trim. I	Trim. II	Trim. III	Trim. IV			
A	B	1=3+4+5+6	2	3	4	5	6	7	8	9
000102	TOTAL VENITURI-BUGET LOCAL	1,826,00		303,00	521,00	564,00	438,00	1,829,00	1,929,00	2,031,00
000202	I. VENITURI CURENTE	1,796,00		292,00	502,00	564,00	438,00	1,797,00	1,896,00	1,996,00
000210	I. VENITURI CURENTE	19,00		2,00	7,00	6,00	4,00	21,00	23,00	25,00
000302	A. VENITURI FISCALE	1,678,00		260,00	473,00	518,00	427,00	1,613,00	1,635,00	1,658,00
000402	A1. IMPOZIT PE VENIT, PROFIT SI CASTIGURI DIN CAPITAL	542,00		21,00	187,00	167,00	167,00	545,00	547,00	552,00
000502	A1.1 IMPOZIT PE VENIT, PROFIT SI CASTIGURI DIN CAPITAL DE LA JURIDICE	8,00		2,00	2,00	2,00	2,00	8,00	9,00	9,00
030002	A1.2 Impozit pe venit, profit si castiguri din capital de la persoane fizice	534,00		19,00	185,00	165,00	165,00	537,00	538,00	543,00
0302	IMPOZIT PE VENIT	8,00		2,00	2,00	2,00	2,00	8,00	9,00	9,00
030218	Impozitul pe veniturile din transferul proprietarilor imobiliare din patrimoniul personal	8,00		2,00	2,00	2,00	2,00	8,00	9,00	9,00
0402	COTE SI SUME DEFALCATE DIN VENIT	534,00		19,00	185,00	165,00	165,00	537,00	538,00	543,00
040201	Cote defalcate din impozitul pe venit	58,00		13,00	15,00	15,00	15,00	203,00	192,00	185,00
040204	Sume alocate din cote defalcate din impozitul pe venit	476,00		6,00	170,00	150,00	150,00	334,00	346,00	358,00
070002	A3 Impozite si taxe pe proprietate	118,00		46,00	24,00	42,00	6,00	125,00	130,00	137,00

Cod	Denumire indicator	Prevederi anuale buget 2013		Prevederi trimestriale buget 2013				Estimari 2014	Estimari 2015	Estimari 2016
		TOTAL	din care credite bugetare destinate stingerii platilor restante	Trim. I	Trim. II	Trim. III	Trim. IV			
A	B	1=3+4+5+6	2	3	4	5	6	7	8	9
0702	IMPOZITE SI TAXE PE PROPRIETATE	118,00		46,00	24,00	42,00	6,00	125,00	130,00	137,00
070201	Impoziti si taxa pe cladiri	47,00		17,00	10,00	17,00	3,00	50,00	52,00	55,00
070202	Impoziti si taxa pe teren	60,00		28,00	10,00	20,00	2,00	63,00	66,00	69,00
070203	Taxe judiciare de timbru si alte taxe de timbru	10,00		1,00	3,00	5,00	1,00	11,00	11,00	12,00
070250	Alte impozite si taxe pe proprietate	1,00			1,00			1,00	1,00	1,00
100002	A4 Impozite si taxe pe bunuri si servicii	1.003,00		190,00	258,00	302,00	253,00	927,00	941,00	952,00
1102	SUME DEFALCATE DIN TVA	947,00		173,00	245,00	282,00	247,00	868,00	880,00	888,00
110202	Sume defalcate din taxa pe valoarea adaugata pentru finantarea cheltuiilor descentralizate la nivelul comuncior, oraselor, municipiilor si sectoarelor Municipiului Bucuresti	674,00		108,00	171,00	214,00	181,00	675,00	679,00	680,00
110206	Sume defalcate din taxa pe valoarea adaugata pentru echilibrarea bugetelor locale	273,00		65,00	74,00	68,00	66,00	193,00	201,00	208,00
1602	TAXE PE UTILIZAREA UTILIZARII BUNURILOR SAU PE DE ACTIVITATI	56,00		17,00	13,00	20,00	6,00	59,00	61,00	64,00
160202	Impoziti pe mijloacele de transport	53,00		16,00	12,00	19,00	6,00	56,00	58,00	61,00
160203	Taxe si tarife pentru eliberarea de licente si autorizatii de functionare	3,00		1,00	1,00	1,00	1,00	3,00	3,00	3,00
180002	A6 ALTE IMPOZITE SI TAXE FISCALE	15,00		3,00	4,00	7,00	1,00	16,00	17,00	17,00
1802	ALTE IMPOZITE SI TAXE FISCALE	15,00		3,00	4,00	7,00	1,00	16,00	17,00	17,00
180250	Alte impozite si taxe	15,00		3,00	4,00	7,00	1,00	16,00	17,00	17,00
290002	C. Veniturii fiscale	118,00		32,00	29,00	46,00	11,00	184,00	261,00	338,00
300002	C1. Venituri din proprietate	16,00		4,00	4,00	7,00	1,00	17,00	18,00	18,00
3002	VENITURI DIN PROPRIETATE	16,00		4,00	4,00	7,00	1,00	17,00	18,00	18,00
300205	Venituri din concesiuni si inchirieri	16,00		4,00	4,00	7,00	1,00	17,00	18,00	18,00

Cod	Denumire indicator	Prevederi anuale buget 2013		Prevederi trimestriale buget 2013					Estimari 2014	Estimari 2015	Estimari 2016
		TOTAL	din care credite bugetare destinate stingerii platilor restante	Trim. I	Trim. II	Trim. III	Trim. IV	7			
A	B	1=3+4+5+6	2	3	4	5	6	7	8	9	
	stat	80,00		27,00	19,00	19,00	15,00				
100302	Contributii de asigurari de somaj	7,00		2,00	2,00	2,00	1,00				
100303	Contributii de asigurari sociale de sanatate	27,00		9,00	8,00	6,00	4,00				
100304	Contributii de asigurari pentru accidente de munca si boli profesionale	2,00		1,00	1,00						
100306	Contributii pentru concedii si indemnizatii	8,00		3,00	2,00	2,00	1,00				
20	TITLUL II BUNURI SI SERVICII	611,00		106,00	181,00	188,00	136,00	641,00	671,00	704,00	
2001	Bunuri si servicii	419,00		96,00	130,00	109,00	84,00				
200101	Furnituri de birou	6,00		1,00	2,00	1,00	2,00				
200102	Materiale pentru curatenie	5,00		1,00	1,00	2,00	2,00				
200103	Incalziri, iluminat si forta motrica	87,00		23,00	25,00	19,00	20,00				
200104	Apa, canal si salubritate	51,00		9,00	15,00	13,00	14,00				
200105	Carburanti si lubrifianti	17,00		4,00	5,00	4,00	4,00				
200106	Piese de schimb	5,00			3,00	1,00	1,00				
200108	Posta, telecomunicatii, radio, tv, internet	23,00		7,00	6,00	6,00	4,00				
200109	Materiale si prestari de servicii cu caracter functional	98,00		22,00	37,00	26,00	13,00				
200130	Alte bunuri si servicii pentru										
	retinere si functionare	127,00		30,00	36,00	37,00	24,00				
2002	Reparatii curente	5,00			2,00	2,00	1,00				
2006	Deplasari, deplasari, transferari	32,00		4,00	6,00	16,00	6,00				
200601	Deplasari interne, deplasari, transferari	22,00		4,00	6,00	6,00	6,00				
200602	Deplasari internationale	10,00				10,00					
2011	Carti, publicatii si materiale documentare	2,00			2,00						
2013	Pregatire profesionala	3,00				3,00					

Cod	Denumire indicator	Prevederi anuale buget 2013		Prevederi trimestriale buget 2013				Estimari 2014	Estimari 2015	Estimari 2016
		TOTAL	din care credite bugetare destinate stingerii platilor restante	Trim. I	Trim. II	Trim. III	Trim. IV			
A	B	1=3+4+5+6	2	3	4	5	6	7	8	9
2019	Contributi ale administratiei publice locale la realizarea unor lucrari si servicii de interes public local, in baza unor conventii sau contracte de asociere	35,00		6,00	11,00	10,00	8,00			
2030	Alte cheltuieli	115,00			30,00	48,00	37,00			
203001	Reclama si publicitate	2,00					2,00			
203030	Alte cheltuieli cu bunuri si servicii	113,00			30,00	48,00	35,00			
50	TITLUL V FONDURI DE REZERVA	203,00			71,00	72,00	60,00			
5004	Fond de rezerva bugetara la dispozitia autoritatilor locale	203,00			71,00	72,00	60,00			
56	TITLUL VIII PROIECTE CU FINANTARE FONDURI EXTERNE NERAMBURSABILE									
5602	POSTADERARE	35,00		10,00	10,00	10,00	5,00	37,00	39,00	40,00
560203	Programe din Fondul Social European (FSE)	35,00		10,00	10,00	10,00	5,00			
57	Chieruile neeligibile	35,00		10,00	10,00	10,00	5,00			
5702	TITLUL IX ASISTENTA SOCIALA	80,00		24,00	32,00	13,00	11,00	85,00	88,00	93,00
570201	Ajutoare sociale	80,00		24,00	32,00	13,00	11,00			
70	Ajutoare sociale in numerar	80,00		24,00	32,00	13,00	11,00	167,00	171,00	164,00
71	CHELTUIELI DE CAPITAL	520,00		280,00	80,00	90,00	70,00	167,00	171,00	164,00
7101	TITLUL XII ACTIVE NEFINANCIARE	520,00		280,00	80,00	90,00	70,00			
710101	Active fixe	520,00		280,00	80,00	90,00	70,00			
710102	Construcții	300,00		200,00		50,00	50,00			
710130	Masini, echipamente si mijloace de transport	45,00			45,00					
5100002	Alte active fixe	175,00		80,00	35,00	40,00	20,00	658,00	707,00	772,00
5102	Partea I-a Servicii publice	700,00		154,00	247,00	171,00	128,00	658,00	707,00	772,00
01	AUTORITATI PUBLICE SI ACTIUNI CHELTUIELI CURENTE	497,00		154,00	176,00	99,00	68,00	638,00	682,00	742,00
10	TITLUL I CHELTUIELI DE PERSONAL	407,00		134,00	116,00	89,00	68,00	291,00	320,00	362,00



Cod	Denumire indicator	Prevederi anuale buget 2013		Prevederi trimestriale buget 2013				Estimari 2014	Estimari 2015	Estimari 2016
		TOTAL	din care credite bugetare destinate stingerii platilor restante	Trim. I	Trim. II	Trim. III	Trim. IV			
A	B	1=3+4+5+6	2	3	4	5	6	7	8	9
1001	Cheletuieii salariale in bani	63,00		52,00	11,00					
100101	Salarii de baza	56,00		45,00	11,00					
100112	Indemnizatii platite unor persoane din afara unitatii	7,00		7,00						
1003	Contributii	14,00		14,00						
100301	Contributii de asigurari sociale de stat	10,00		10,00						
100303	Contributii de asigurari sociale de sanatate	3,00		3,00						
100306	Contributii pentru concedii si indemnizatii	1,00		1,00						
20	TITLUL II BUNURI SI SERVICII	295,00		58,00	95,00	79,00	63,00	310,00	323,00	340,00
2001	Bunuri si servicii	235,00		55,00	75,00	65,00	40,00			
200101	Furnituri de birou	4,00		1,00	1,00	1,00	1,00			
200102	Materiale pentru curatenie	3,00		1,00	1,00	1,00	1,00			
200103	Incalzit, iluminat si forta motrica	50,00		11,00	13,00	12,00	14,00			
200104	Apa, canal si salubritate	4,00		1,00	1,00	1,00	1,00			
200105	Carburanti si lubrifianti	10,00		2,00	3,00	2,00	3,00			
200106	Piese de schimb	4,00			2,00	1,00	1,00			
200108	Posta, telecomunicatii, radio, tv, internet	20,00		6,00	5,00	5,00	4,00			
200109	Materiale si prestari de servicii cu caracter functional	80,00		18,00	31,00	21,00	10,00			
200130	Alte bunuri si servicii pentru intretinere si functionare	60,00		16,00	18,00	21,00	5,00			
2006	Deplasari, deplasari, deplasari	15,00		3,00	4,00	4,00	4,00			
200601	Deplasari interne, deplasari si transporturi	15,00		3,00	4,00	4,00	4,00			
2011	Carti, publicatii si materiale documentare	2,00			2,00					

Cod	Denumire indicator	Prevederi anuale buget 2013		Prevederi trimestriale buget 2013				Estimari 2014	Estimari 2015	Estimari 2016
		TOTAL	din care credite bugetare destinate stingerii platilor restante	Trim. I	Trim. II	Trim. III	Trim. IV			
A	B	1=3+4+5+6	2	3	4	5	6			
	sanatate	24,00		6,00	8,00	6,00	4,00			
100304	Contributii de asigurari pentru accidente de munca si boli profesionale	2,00		1,00	1,00					
100306	Contributii pentru concedii si indemnizatii	7,00		2,00	2,00	2,00	1,00			
20	TITLUL II BUNURI SI SERVICII	68,00		14,00	21,00	16,00	17,00	71,00	72,00	79,00
2001	Bunuri si servicii	64,00		13,00	20,00	15,00	16,00			
200101	Furnituri de birou	2,00			1,00		1,00			
200102	Materiale pentru curatenie	2,00				1,00	1,00			
200103	Incalzit, iluminat si forta motrica	17,00		5,00	5,00	4,00	3,00			
200104	Apa, canal si salubritate	2,00			2,00					
200108	Posta, telecomunicatii, radio, tv, internet	3,00		1,00	1,00	1,00				
200109	Materiale si prestari de servicii cu caracter functional	14,00		3,00	4,00	4,00	3,00			
200130	Alte bunuri si servicii pentru intretinere si functionare	24,00		4,00	7,00	5,00	8,00			
2006	Deplasari, deplasari, transferari	4,00		1,00	1,00	1,00	1,00			
200601	Deplasari interne, deplasari, transferari	4,00		1,00	1,00	1,00	1,00			
70	CHELTUIELI DE CAPITAL	10,00						6,00	7,00	9,00
71	TITLUL XII ACTIVE NEFINANCIARE	10,00						6,00	7,00	9,00
7101	Active fixe	10,00								
710130	Alte active fixe	10,00								
03	Invatamant prescolari si primar	658,00		111,00	157,00	207,00	183,00	685,00	719,00	756,00
0301	Invatamant prescolar	134,00		20,00	40,00	38,00	36,00	139,00	147,00	155,00
0302	Invatamant primar	524,00		91,00	117,00	169,00	147,00	546,00	572,00	601,00
6702	CULTURA, RECREEREA SI SPORTUL	425,00		241,00	17,00	106,00	61,00	128,00	157,00	165,00
01	CHELTUIELI CURENTE	40,00		1,00	2,00	36,00	1,00	42,00	44,00	46,00
20	TITLUL II BUNURI SI SERVICII	40,00		1,00	2,00	36,00	1,00	42,00	44,00	46,00

Cod	Denumire indicator	Prevederi anuale buget 2013		Prevederi trimestriale buget 2013						Estimari 2014	Estimari 2015	Estimari 2016
		TOTAL	din care credite bugetare destinate stingerii platilor restante	Trim. I	Trim. II	Trim. III	Trim. IV	7	8	9		
A	B	1=3+4+5+6	2	3	4	5	6	7	8	9		
2001	Bunuri si servicii	2,00		1,00	1,00							
200109	Materiale si prestari de servicii cu caracter functional	2,00		1,00	1,00							
2006	Deplasari, deplasari, transferari	13,00			1,00	11,00	1,00					
200601	Deplasari interne, deplasari, transferari	3,00			1,00	1,00	1,00					
200602	Deplasari in strainatate	10,00				10,00						
2030	Alte cheltuieli	25,00				25,00						
203030	Alte cheltuieli cu bunuri si servicii	25,00				25,00						
70	CHELTUIELI DE CAPITAL	385,00		240,00	15,00	70,00	60,00	86,00	113,00	119,00		
71	TITLUL XII ACTIVE NEFINANCIARE	385,00		240,00	15,00	70,00	60,00	86,00	113,00	119,00		
7101	Active fixe	385,00		240,00	15,00	70,00	60,00					
710101	Constructii	300,00		200,00	15,00	50,00	50,00					
710130	Alte active fixe	85,00		40,00	15,00	20,00	10,00					
03	Servicii culturale	300,00		200,00	15,00	50,00	50,00					
0307	Camine culturale	300,00		200,00	15,00	50,00	50,00					
05	Servicii recreative si sportive	90,00		41,00	17,00	21,00	11,00	41,00	48,00	34,00		
0501	Sport	65,00		16,00	17,00	21,00	11,00	15,00	20,00	5,00		
0503	Intretinere gradini publice, parcuri zone verzi, baze sportive si de agrement	25,00		25,00				26,00	28,00	29,00		
50	Alte servicii in domeniile culturii, recreerii si religiei	35,00				35,00		37,00	39,00	41,00		
6802	ASIGURARI SI ASISTENTA SOCIALA	110,00		30,00	41,00	21,00	18,00	117,00	121,00	128,00		
01	CHELTUIELI DE	110,00		30,00	41,00	21,00	18,00	117,00	121,00	128,00		
20	TITLUL XI BUNURI SI SERVICII	30,00		6,00	9,00	8,00	7,00	32,00	33,00	35,00		
2019	Contributii de administratie publice locale la realizarea unor lucrari si servicii de interes public local pe baza unor conventii sau contracte de asociere	30,00		6,00	9,00	8,00	7,00					
57	TITLUL IX ASISTENTA SOCIALA	80,00		24,00	32,00	13,00	11,00	85,00	88,00	93,00		


Cod	Denumire indicator	Prevederi anuale buget 2013		Prevederi trimestriale buget 2013					Estimari 2014	Estimari 2015	Estimari 2016
		TOTAL	din care credite bugetare destinate stingerii platilor restante	Trim. I	Trim. II	Trim. III	Trim. IV				
		1=3+4+5+6	2	3	4	5	6	7			
A											
5702	Ajutoare sociale	80,00		24,00	32,00	13,00	11,00				
570201	Ajutoare sociale in numerar	80,00		24,00	32,00	13,00	11,00				
04	Asistenta acordata persoanelor in varsta	30,00		6,00	9,00	8,00	7,00				
05	Asistenta sociala in caz de boli si invaliditati	50,00		12,00	14,00	13,00	11,00				
0502	Asistenta sociala in caz de invaliditate	50,00		12,00	14,00	13,00	11,00				
15	Prevenirea excluderii sociale	30,00		12,00	18,00						
1501	Ajutor social	30,00		12,00	18,00						
700002	Partea IV-a Servicii si dezvoltare publica, locuinte, mediu si ape	145,00		45,00	36,00	37,00	27,00				
7002	LOCUINTE, SERVICII SI DEZVOLTARE	80,00		17,00	24,00	25,00	14,00				
01	CHELTUIELI CURENTE	65,00		17,00	19,00	15,00	14,00				
20	TITLUL II BUNURI SI SERVICII	65,00		17,00	19,00	15,00	14,00				
2001	Bunuri si servicii	60,00		17,00	17,00	13,00	13,00				
200103	Incalzit, iluminat si forta motrica	20,00		7,00	7,00	3,00	3,00				
200130	Alte bunuri si servicii pentru intretinere si functionare	40,00		10,00	10,00	10,00	10,00				
2002	Reparatii curente	5,00			2,00	2,00	1,00				
70	CHELTUIELI DE CAPITAL	15,00			5,00	10,00					
71	TITLUL XII ACTIVE NEFINANCIARE	15,00			5,00	10,00					
7101	Active fixe	15,00			5,00	10,00					
710130	Actiuni si valori mobiliare	15,00			5,00	10,00					
05	Amplasamente cu apa si amenajari hidrotehnice	10,00				10,00					
0501	Amplasamente cu apa	10,00				10,00					
06	Iluminat public si electrificari rurale	35,00		9,00	15,00	6,00	5,00				
50	Alte servicii hidrotehnice, locuintelor, serviciilor si dezvoltarii comunale	35,00		8,00	9,00	9,00	9,00				
7402	PROTECTIA MEDIEI	65,00		28,00	12,00	12,00	13,00				
01	CHELTUIELI CURENTE	45,00		8,00	12,00	12,00	13,00				

Cod	Denumire indicator	Prevederi anuale buget 2013		Prevederi trimestriale buget 2013				Estimari 2014	Estimari 2015	Estimari 2016
		TOTAL	din care credite bugetare destinate stingerii platilor restante	Trim. I	Trim. II	Trim. III	Trim. IV			
A	B	1=3+4+5+6	2	3	4	5	6	7	8	9
20	TITLUL II BUNURI SI SERVICII	45,00		8,00	12,00	12,00	13,00	47,00	50,00	52,00
2001	Bunuri si servicii	45,00		8,00	12,00	12,00	13,00			
200104	Appa, canal si salubritate	45,00		8,00	12,00	12,00	13,00			
70	CHELTUIELI DE CAPITAL	20,00		20,00				50,00	20,00	
71	TITLUL XII ACTIVE NEFINANCIARE	20,00		20,00						
7101	Active fixe	20,00		20,00						
710130	Alte active fixe	20,00		20,00						
05	Salubritate si gestiunea deseurilor	45,00		8,00	12,00	12,00	13,00	47,00	50,00	52,00
0501	Salubritate	45,00		8,00	12,00	12,00	13,00	47,00	50,00	52,00
06	Canalizarea si tratarea apelor reziduale	20,00		20,00				50,00	20,00	
800002	Partea V-a- Actiuni economice	55,00			18,00	18,00	19,00	58,00	62,00	63,00
8402	TRANSPORTURI	40,00			13,00	8,00	19,00	42,00	45,00	46,00
01	CHELTUIELI CURENTE	40,00			13,00	8,00	19,00	42,00	45,00	46,00
20	TITLUL II BUNURI SI SERVICII	40,00			13,00	8,00	19,00	42,00	45,00	46,00
2030	Alte cheltuieli	40,00			13,00	8,00	19,00			
203030	Alte cheltuieli cu bunuri si servicii	40,00			13,00	8,00	19,00			
03	Transport rutier	40,00			13,00	8,00	19,00	42,00	45,00	46,00
0301	Drumuri si poduri	15,00			5,00	5,00	5,00	16,00	17,00	17,00
0303	Strazi	25,00			8,00	3,00	14,00	26,00	28,00	29,00
8702	ALTE ACTIUNI ECONOMICE	15,00			5,00	10,00		16,00	17,00	17,00
01	CHELTUIELI CURENTE	15,00			5,00	10,00		16,00	17,00	17,00
20	TITLUL II BUNURI SI SERVICII	15,00			5,00	10,00		16,00	17,00	17,00
2030	Alte cheltuieli	15,00			5,00	10,00				
203030	Alte cheltuieli cu bunuri si servicii	15,00			5,00	10,00				
50	Alte actiuni economice	15,00			5,00	10,00		16,00	17,00	17,00
9902	EXCERDENT/DEFICIT	280,00		280,00						

Contabil,

ROKASZ ARPAD

Primar,
DOSA SANDOR



BUGETUL LOCAL PE ANUL 2013 SI ESTIMARI PENTRU ANII 2014-2015
SECTIUNEA DE FUNCTIONARE

Data: 08/04/2013

Tit:


pag:

1 -mii lei-

Cod	Denumire indicator	Prevederi anuale buget 2013				Prevederi trimestriale buget 2013				Estimari 2014	Estimari 2015	Estimari 2016
		TOTAL	1=3+4+5+6	2	3	4	5	6	7			
A	B											
000102	TOTAL VENITURI-BUGET LOCAL	1,551,00	1,551,00	293,00	431,00	464,00	363,00	1,625,00	1,719,00	1,827,00		
000202	I. VENITURI CURENTE	1,521,00	1,521,00	282,00	412,00	464,00	363,00	1,593,00	1,686,00	1,792,00		
000210	I. VENITURI CURENTE	19,00	19,00	2,00	7,00	6,00	4,00	21,00	23,00	25,00		
000302	A. VENITURI FISCALE	1,678,00	1,678,00	260,00	473,00	518,00	427,00	1,613,00	1,635,00	1,658,00		
000402	A1. IMPOZIT PE VENIT, PROFIT SI CASTIGURI DIN CAPITAL	542,00	542,00	21,00	187,00	167,00	167,00	545,00	547,00	552,00		
000502	A1.1 IMPOZIT PE VENIT, PROFIT SI CASTIGURI DIN CAPITAL DE LA JURIDICE	8,00	8,00	2,00	2,00	2,00	2,00	8,00	9,00	9,00		
030002	A1.2 Impozit pe venit, profit si castiguri din capital de la persoane fizice	534,00	534,00	19,00	185,00	165,00	165,00	537,00	538,00	543,00		
0302	IMPOZIT PE VENIT	8,00	8,00	2,00	2,00	2,00	2,00	8,00	9,00	9,00		
030218	Impozitul pe veniturile din transferul proprietatilor imobiliare din patrimoniul personal	8,00	8,00	2,00	2,00	2,00	2,00	8,00	9,00	9,00		
0402	COTE SI SEAME DE FALCATE DIN VENIT	534,00	534,00	19,00	185,00	165,00	165,00	537,00	538,00	543,00		
040201	Cote de falci si seame de falci pe venit	58,00	58,00	13,00	15,00	15,00	15,00	203,00	192,00	185,00		
040204	Sume alocate din rezerva de falci din impozitul pe venit pentru echiparea bugetelor locale	476,00	476,00	6,00	170,00	150,00	150,00	334,00	346,00	358,00		
070002	A3 Impozite si taxe pe proprietate	118,00	118,00	46,00	24,00	42,00	6,00	125,00	130,00	137,00		


Cod	Denumire indicator	Prevederi anuale buget 2013		Prevederi trimestriale buget 2013				Estimari 2014	Estimari 2015	Estimari 2016
		TOTAL	din care credite bugetare destinate singurii platilor restante	Trim. I	Trim. II	Trim. III	Trim. IV			
A	B	1=3+4+5+6	2	3	4	5	6	7	8	9
0702	IMPOZITE SI TAXE PE PROPRIETATE	118,00		46,00	24,00	42,00	6,00	125,00	130,00	137,00
070201	Impozit si taxa pe cladiri	47,00		17,00	10,00	17,00	3,00	50,00	52,00	55,00
070202	Impozit si taxa pe teren	60,00		28,00	10,00	20,00	2,00	63,00	66,00	69,00
070203	Taxe judiciare de timbru si alte taxe de timbru	10,00		1,00	3,00	5,00	1,00	11,00	11,00	12,00
070250	Alte impozite si taxe pe proprietate	1,00			1,00			1,00	1,00	1,00
100002	A4 Impozite si taxe pe bunuri si servicii	1,003,00		190,00	258,00	302,00	253,00	927,00	941,00	952,00
1102	SUME DEFALCATE DIN TVA	947,00		173,00	245,00	282,00	247,00	868,00	880,00	888,00
110202	Sume defalcate din taxa pe valoarea adaugata pentru finantarea cheltuielilor descentralizate la nivelul comunelor, oraselor, municipiilor si sectoarelor Municipiului Bucuresti	674,00		108,00	171,00	214,00	181,00	675,00	679,00	680,00
110206	Sume defalcate din taxa pe valoarea adaugata pentru echilibrarea bugetelor locale	273,00		65,00	74,00	68,00	66,00	193,00	201,00	208,00
1602	TAXE PE UTILIZAREA UTILIZARII BUNURILOR SAU PE DE ACTIVITATI	56,00		17,00	13,00	20,00	6,00	59,00	61,00	64,00
160202	Impozit pe mijloacele de transport	53,00		16,00	12,00	19,00	6,00	56,00	58,00	61,00
160203	Taxe si taxe pentru eliberarea de licente si autorizari de functionare	3,00		1,00	1,00	1,00		3,00	3,00	3,00
180002	A6 ALTE IMPOZITE SI TAXE FISCALE	15,00		3,00	4,00	7,00	1,00	16,00	17,00	17,00
1802	ALTE IMPOZITE SI TAXE FISCALE	15,00		3,00	4,00	7,00	1,00	16,00	17,00	17,00
180250	Alte impozite si taxe	15,00		3,00	4,00	7,00	1,00	16,00	17,00	17,00
290002	C. Venituri nefiscale	-157,00		22,00	-61,00	-54,00	-64,00	-20,00	51,00	134,00
300002	C1. Venituri din proprietate	16,00		4,00	4,00	7,00	1,00	17,00	18,00	18,00
3002	VENITURI DIN PROPRIETATE	16,00		4,00	4,00	7,00	1,00	17,00	18,00	18,00
300205	Venituri din concesiuni si inchirieri	16,00		4,00	4,00	7,00	1,00	17,00	18,00	18,00

Cod	Denumire indicator	Prevederi anuale buget 2013		Prevederi trimestriale buget 2013				Estimari 2014	Estimari 2015	Estimari 2016
		TOTAL	din care credite bugetare destinate stingerii platilor restante	Trim. I	Trim. II	Trim. III	Trim. IV			
A	B	1=3+4+5+6	2	3	4	5	6	7	8	9
330002	C2. Vanzari de bunuri si servicii	-173,00		18,00	-65,00	-61,00	-65,00	-37,00	33,00	116,00
3502	AMENZI, PENALITATI SI CONFISCARI	30,00		3,00	9,00	15,00	3,00	91,00	164,00	237,00
350201	Venituri din amenzi si alte sanctiuni aplicate potrivit dispozitiilor legale	30,00		3,00	9,00	15,00	3,00	91,00	164,00	237,00
3602	DIVERSE VENITURI	72,00		25,00	16,00	24,00	7,00	76,00	79,00	83,00
360206	Taxe speciale	72,00		25,00	16,00	24,00	7,00	76,00	79,00	83,00
3702	TRANSFERURI VOLUNTARE, ALTELE SUBVENTIILE	-275,00		-10,00	-90,00	-100,00	-75,00	-204,00	-210,00	-204,00
370203	Varsaminte din secutiunea de functionare pentru finantarea sectiunii de dezvoltare a bugetului local	-275,00		-10,00	-90,00	-100,00	-75,00	-204,00	-210,00	-204,00
410002	IV. Subventii	30,00		11,00	19,00			32,00	33,00	35,00
420002	Subventii de la alte nivele ale administratiei publice	30,00		11,00	19,00			32,00	33,00	35,00
4202	SUBVENTII DE LA BUGETUL DE STAT	30,00		11,00	19,00			32,00	33,00	35,00
420234	Subventii pentru acordarea ajutorului pentru incalzirea locuintei cu lemne, carbuni, combustibilii petroliferi	30,00		11,00	19,00			32,00	33,00	35,00
4802	VENITURI PROPRII	849,00		119,00	257,00	282,00	191,00	929,00	1,016,00	1,108,00
5002	TOTAL CHELTUIELI	1,551,00		293,00	431,00	464,00	363,00	1,625,00	1,719,00	1,827,00
01	CHELTUIELI IN CURRENTE	1,551,00		293,00	431,00	464,00	363,00	1,625,00	1,719,00	1,827,00
10	TITLUL I CHELTUIELI DE PERSONAL	657,00		163,00	147,00	191,00	156,00	899,00	960,00	1,030,00
1001	Chejuluii salariale irabani	533,00		121,00	115,00	162,00	135,00			
100101	Salarii de baza	491,00		107,00	106,00	152,00	126,00			
100106	Alte sporuri	10,00		2,00	3,00	2,00	3,00			
100111	Fond aferent planificarii	25,00		5,00	6,00	8,00	6,00			
100112	Indemnizatii platite unor persoane din afara unitatii	7,00		7,00						
1003	Contributi	124,00		42,00	32,00	29,00	21,00			



Cod	Denumire indicator	Prevederi anuale buget 2013		Prevederi trimestrale buget 2013				Estimari 2014	Estimari 2015	Estimari 2016
		TOTAL	1=3+4+5+6	Trim. I	Trim. II	Trim. III	Trim. IV			
A	B		2	3	4	5	6			
100301	Contributii de asigurari sociale de stat	80,00		27,00	19,00	19,00	15,00			
100302	Contributii de asigurari de somaj	7,00		2,00	2,00	2,00	1,00			
100303	Contributii de asigurari sociale de sanatate	27,00		9,00	8,00	6,00	4,00			
100304	Contributii de asigurari pentru accidente de munca si boli profesionale	2,00		1,00	1,00					
100306	Contributii pentru concedii si indemnizatii	8,00		3,00	2,00	2,00	1,00			
20	TITLUL II BUNURI SI SERVICII	611,00		106,00	181,00	188,00	136,00	641,00	671,00	704,00
2001	Bunuri si servicii	419,00		96,00	130,00	109,00	84,00			
200101	Furnituri de birou	6,00		1,00	2,00	1,00	2,00			
200102	Materiale pentru curatenie	5,00		1,00	1,00	2,00	2,00			
200103	Incalziri, iluminat si forta motrica	87,00		23,00	25,00	19,00	20,00			
200104	Apa, canal si salubritate	51,00		9,00	15,00	13,00	14,00			
200105	Carburanti si lubrifianti	17,00		4,00	5,00	4,00	4,00			
200106	Piese de schimb	5,00			3,00	1,00	1,00			
200108	Posta, telecomunicatii, radio, tv, internet	23,00		7,00	6,00	6,00	4,00			
200109	Materiale si prestari de servicii cu caracter functional	98,00		22,00	37,00	26,00	13,00			
200130	Alte bunuri si servicii pentru intretinere si functionare	127,00		30,00	36,00	37,00	24,00			
2002	Reparatii curate	5,00			2,00	2,00	1,00			
2006	Deplasari, deplasari interne	32,00		4,00	6,00	16,00	6,00			
200601	Deplasari interne, deplasari straine	22,00		4,00	6,00	6,00	6,00			
200602	Deplasari in strainatate	10,00				10,00				
2011	Carti, publicatii si materiale documentare	2,00			2,00					

Cod	Denumire indicator	Prevederi anuale buget 2013		Prevederi trimestriale buget 2013				Estimari 2014	Estimari 2015	Estimari 2016
		TOTAL	credite bugetare din care platiilor restante	Trim. I	Trim. II	Trim. III	Trim. IV			
A	B	1=3+4+5+6	2	3	4	5	6	7	8	9
2013	Pregatire profesionala	3,00				3,00				
2019	Contributii ale administratiei publice locale la realizarea unor lucrari si servicii de interes public local, in baza unor conventii sau contracte de asociere	35,00		6,00	11,00	10,00	8,00			
2030	Alte cheltuieli	115,00			30,00	48,00	37,00			
203001	Reclama si publicitate	2,00					2,00			
203030	Alte cheltuieli cu bunuri si servicii	113,00			30,00	48,00	35,00			
50	TITLUL V FONDURI DE REZERVA	203,00			71,00	72,00	60,00			
5004	Fond de rezerva bugetara la dispozitia autoritatilor locale	203,00			71,00	72,00	60,00			
57	TITLUL IX ASISTENTA SOCIALA	80,00		24,00	32,00	13,00	11,00	85,00	88,00	93,00
5702	Ajutoare sociale	80,00		24,00	32,00	13,00	11,00			
570201	Ajutoare sociale in numerar	80,00		24,00	32,00	13,00	11,00			
510002	Partea I-a Servicii publice generale	575,00		124,00	177,00	151,00	123,00	601,00	643,00	702,00
5102	AUTORITATI PUBLICE SI ACTIUNI CHELTUIELI CURENTE	372,00		124,00	106,00	79,00	63,00	601,00	643,00	702,00
01	TITLUL I CHELTUIELI DE PERSONAL	77,00		66,00	11,00			291,00	320,00	362,00
10	Cheltuieli salariale in bani	63,00		52,00	11,00					
1001	Salarii de baza	56,00		45,00	11,00					
100101	Indemnizatii pentru persoane din afara unitatii	7,00		7,00						
100112	Contributii de asigurari sociale de stat	14,00		14,00						
1003	Contributii de asigurari sociale de sanatate	10,00		10,00						
100301	Contributii de asigurari sociale de sanatate	3,00		3,00						
100303	Contributii pentru concedii si indemnizatii	1,00		1,00						



Cod	Denumire indicator	Prevederi anuale buget 2013		Prevederi trimestriale buget 2013				Estimari 2014	Estimari 2015	Estimari 2016
		TOTAL	din care credite bugetare destinate stingerii platilor restante	Trim. I	Trim. II	Trim. III	Trim. IV			
A	B	1=3+4+5+6	2	3	4	5	6	7	8	9
20	TITLUL II BUNURI SI SERVICII	295,00		58,00	95,00	79,00	63,00	310,00	323,00	340,00
2001	Bunuri si servicii	235,00		55,00	75,00	65,00	40,00			
200101	Furnituri de birou	4,00		1,00	1,00	1,00	1,00			
200102	Materiale pentru curatenie	3,00			1,00	1,00	1,00			
200103	Incalzit, iluminat si forta motrica	50,00		11,00	13,00	12,00	14,00			
200104	Apa, canal si salubritate	4,00		1,00	1,00	1,00	1,00			
200105	Carburanti si lubrifianti	10,00		2,00	3,00	2,00	3,00			
200106	Piese de schimb	4,00			2,00	1,00	1,00			
200108	Posta, telecomunicatii, radio, tv, internet	20,00		6,00	5,00	5,00	4,00			
200109	Materiale si prestari de servicii cu caracter functional	80,00		18,00	31,00	21,00	10,00			
200130	Alte bunuri si servicii pentru intretinere si functionare	60,00		16,00	18,00	21,00	5,00			
2006	Deplasari, detasari, transferari	15,00		3,00	4,00	4,00	4,00			
200601	Deplasari interne, detasari, transferari	15,00		3,00	4,00	4,00	4,00			
2011	Carti, publicatii si materiale documentare	2,00			2,00					
2013	Pregatire profesionala	3,00				3,00				
2019	Contributii ale administratiei publice locale la realizarea unor lucrari si servicii de interes public local, in baza unor conventii-sau contracte de asociere	5,00			2,00	2,00	1,00			
2030	Alte cheltuieli	35,00			12,00	5,00	18,00			
203001	Reclama si publicitate	2,00					2,00			
203030	Alte cheltuieli cu bunuri si servicii	33,00			12,00	5,00	16,00			
01	Autoritati executive si servicii	372,00		124,00	106,00	79,00	63,00	601,00	643,00	702,00
0103	Autoritati executive	372,00		124,00	106,00	79,00	63,00	601,00	643,00	702,00
5402	ALTE SERVICII PUBLICE GENERALE	203,00			71,00	72,00	60,00			

Cod	Denumire indicator	Prevederi anuale buget 2013		Prevederi trimestriale buget 2013				Estimari 2014	Estimari 2015	Estimari 2016
		TOTAL	din care credite bugetare destinate singurei platiilor restante	Trim. I	Trim. II	Trim. III	Trim. IV			
A	B	1=3+4+5+6	2	3	4	5	6	7	8	9
01	CHELTUIELI CURENTE	203,00			71,00	72,00	60,00			
50	TITLUL V FONDURI DE REZERVA	203,00			71,00	72,00	60,00			
5004	Fond de rezerva bugetara la dispozitia autoritatilor locale	203,00			71,00	72,00	60,00			
05	Fond de rezerva bugetara la dispozitia autoritatilor locale	203,00			71,00	72,00	60,00			
600002	Partea II-a Aparare, ordine publica si siguranta nationala	13,00		2,00	5,00	4,00	2,00	13,00	14,00	14,00
6102	ORDINE PUBLICA SI SIGURANTA	13,00		2,00	5,00	4,00	2,00	13,00	14,00	14,00
01	CHELTUIELI CURENTE	13,00		2,00	5,00	4,00	2,00	13,00	14,00	14,00
20	TITLUL II BUNURI SI SERVICII	13,00		2,00	5,00	4,00	2,00			
2001	Bunuri si servicii	13,00		2,00	5,00	4,00	2,00			
200105	Carburanti si lubrifianti	7,00		2,00	2,00	2,00	1,00			
200106	Piese de schimb	1,00			1,00					
200109	Materiale si prestari de servicii cu caracter functional	2,00			1,00	1,00				
200130	Alte bunuri si servicii pentru intretinere si functionare	3,00			1,00	1,00	1,00			
03	Ordine publica	1,00		1,00				1,00	1,00	1,00
0304	Politie locala	1,00		1,00				1,00	1,00	1,00
05	Protectie civila si protectia contra incendiilor	12,00		1,00	5,00	4,00	2,00	12,00	13,00	13,00
650002	Partea II-a-Credite sociale-culturale	798,00		142,00	200,00	264,00	192,00	838,00	877,00	921,00
6502	INVATAMANTUL SI CULTURA	648,00		111,00	157,00	207,00	173,00	679,00	712,00	747,00
01	CHELTUIELI CURENTE	648,00		111,00	157,00	207,00	173,00	679,00	712,00	747,00
10	TITLUL I CHELTUIELI DE PERSONAL	580,00		97,00	136,00	191,00	156,00	608,00	640,00	668,00
1001	Cheltuieli salariale in bani	470,00		69,00	104,00	162,00	135,00			
100101	Salarii de baza	435,00		62,00	95,00	152,00	126,00			

Cod	Denumire indicator	Prevederi anuale buget 2013		Prevederi trimestriale buget 2013				Estimari 2014	Estimari 2015	Estimari 2016
		TOTAL 1=3+4+5+6	din care credite bugetare destinate stingerii platiilor restante 2	Trim. I 3	Trim. II 4	Trim. III 5	Trim. IV 6			
A	B									
100106	Alte sporuri	10,00		2,00	3,00	2,00		3,00		
100111	Fond aferent platii cu ora	25,00		5,00	6,00	8,00		6,00		
1003	Contributii	110,00		28,00	32,00	29,00		21,00		
100301	Contributii de asigurari sociale de stat	70,00		17,00	19,00	19,00		15,00		
100302	Contributii de asigurari de somaj	7,00		2,00	2,00	2,00		1,00		
100303	Contributii de asigurari sociale de sanatate	24,00		6,00	8,00	6,00		4,00		
100304	Contributii de asigurari pentru accidente de munca si boli profesionale	2,00		1,00	1,00					
100306	Contributii pentru concedii si indemnizatii	7,00		2,00	2,00	2,00		1,00		
20	TITLUL II BUNURI SI SERVICII	68,00		14,00	21,00	16,00		17,00	71,00	72,00
2001	Bunuri si servicii	64,00		13,00	20,00	15,00		16,00		
200101	Furnituri de birou	2,00			1,00			1,00		
200102	Materiale pentru curatenie	2,00				1,00		1,00		
200103	Incalziri, iluminat si forta motrica	17,00		5,00	5,00	4,00		3,00		
200104	Apa, canal si salubritate	2,00			2,00					
200108	Posta, telecomunicatii, radio, tv, internet	3,00		1,00	1,00	1,00				
200109	Materiale si prestari de servicii cu caracter financiar	14,00		3,00	4,00	4,00		3,00		
200130	Alte bunuri si servicii pentru intretinerea si reparatiile vehiculelor si autovehiculelor	24,00		4,00	7,00	5,00		8,00		
2006	Deplasari, deplasari, transferari	4,00		1,00	1,00	1,00		1,00		
200601	Deplasari interne, deplasari, transferari	4,00		1,00	1,00	1,00		1,00		
03	Invatamant prescolar si primar	648,00		111,00	157,00	207,00		173,00	679,00	712,00
0301	Invatamant prescolar	134,00		20,00	40,00	38,00		36,00	139,00	147,00
0302	Invatamant primar	514,00		91,00	117,00	169,00		137,00	540,00	565,00

Cod	Denumire indicator	Prevederi anuale buget 2013		Prevederi trimestriale buget 2013					Estimari 2014	Estimari 2015	Estimari 2016
		TOTAL	din care credite bugetare destinate stingerii platilor restante	Trim.I	Trim.II	Trim.III	Trim.IV	7	8	9	
A	B	1=3+4+5+6	2	3	4	5	6	7	8	9	
6702	CULTURA, RECREERE SI RELIGIE	40,00		1,00	2,00	36,00	1,00	42,00	44,00	46,00	
01	CHELTUIELI CURENTE	40,00		1,00	2,00	36,00	1,00	42,00	44,00	46,00	
20	TITLUL II BUNURI SI SERVICII	40,00		1,00	2,00	36,00	1,00	42,00	44,00	46,00	
2001	Bunuri si servicii	2,00		1,00	1,00						
200109	Materiale si prestari de servicii cu caracter functional	2,00		1,00	1,00						
2006	Deplasari, detasari, transferari	13,00			1,00	11,00	1,00				
200601	Deplasari interne, detasari, transferari	3,00			1,00	1,00	1,00				
200602	Deplasari in strainatate	10,00				10,00					
2030	Alte cheltuieli	25,00				25,00					
203030	Alte cheltuieli cu bunuri si servicii	25,00				25,00					
05	Servicii recreative si sportive	5,00		1,00	2,00	1,00	1,00	5,00	5,00	5,00	
0501	Sport	5,00		1,00	2,00	1,00	1,00	5,00	5,00	5,00	
50	Alte servicii in domeniile culturii, recreerii si religiei	35,00				35,00		37,00	39,00	41,00	
6802	ASIGURARI SI ASISTENTA SOCIALA	110,00		30,00	41,00	21,00	18,00	117,00	121,00	128,00	
01	CHELTUIELI CURENTE	110,00		30,00	41,00	21,00	18,00	117,00	121,00	128,00	
20	TITLUL II BUNURI SI SERVICII	30,00		6,00	9,00	8,00	7,00	32,00	33,00	35,00	
2019	Contributii ale administratiei publice locale la realizarea unor lucrari si servicii de interes public local, in baza unor convenii sau contracte de asociere	30,00		6,00	9,00	8,00	7,00	32,00	33,00	35,00	
57	TITLUL II ASISTENTA SOCIALA	80,00		24,00	32,00	13,00	11,00	85,00	88,00	93,00	
5702	Ajutoare sociale	80,00		24,00	32,00	13,00	11,00	85,00	88,00	93,00	
570201	Ajutoare sociale in numerar	80,00		24,00	32,00	13,00	11,00	85,00	88,00	93,00	
04	Asistenta acordata persoanelor in varsta	30,00		6,00	9,00	8,00	7,00	32,00	33,00	35,00	
05	Asistenta sociala in caz de boala si invaliditati	50,00		12,00	14,00	13,00	11,00	53,00	55,00	58,00	
0502	Asistenta sociala in caz de invaliditate	50,00		12,00	14,00	13,00	11,00	53,00	55,00	58,00	

Cod	Denumire indicator	Prevederi anuale buget 2013		Prevederi trimestriale buget 2013				Estimari 2014	Estimari 2015	Estimari 2016
		TOTAL	din care credite bugetare destinate stingerii platilor restante	Trim. I	Trim. II	Trim. III	Trim. IV			
A	B	1=3+4+5+6	2	3	4	5	6	7	8	9
15	Prevenirea excluderii sociale	30,00		12,00	18,00			32,00	33,00	35,00
1501	Ajutor social	30,00		12,00	18,00			32,00	33,00	35,00
700002	Partea IV-a Servicii si dezvoltare publica, locuinte, mediu si ape	110,00		25,00	31,00	27,00	27,00	115,00	123,00	127,00
7002	LOCUINTE, SERVICII SI DEZVOLTARE	65,00		17,00	19,00	15,00	14,00	68,00	73,00	75,00
01	CHELTUIELI CURENTE	65,00		17,00	19,00	15,00	14,00	68,00	73,00	75,00
20	TITLUL II BUNURI SI SERVICII	65,00		17,00	19,00	15,00	14,00	68,00	73,00	75,00
2001	Bunuri si servicii	60,00		17,00	17,00	13,00	13,00			
200103	Incalziri, iluminat si forta motrica	20,00		7,00	7,00	3,00	3,00			
200130	Alte bunuri si servicii pentru intretinere si functionare	40,00		10,00	10,00	10,00	10,00			
2002	Reparatii curente	5,00			2,00	2,00	1,00			
06	Iluminat public si electrificari rurale	30,00		9,00	10,00	6,00	5,00	31,00	34,00	35,00
50	Alte servicii in domeniile locuintelor, serviciilor si dezvoltarii comunale	35,00		8,00	9,00	9,00	9,00	37,00	39,00	40,00
7402	PROTECTIA MEDIULUI	45,00		8,00	12,00	12,00	13,00	47,00	50,00	52,00
01	CHELTUIELI CURENTE	45,00		8,00	12,00	12,00	13,00	47,00	50,00	52,00
20	TITLUL II BUNURI SI SERVICII	45,00		8,00	12,00	12,00	13,00	47,00	50,00	52,00
2001	Bunuri si servicii	45,00		8,00	12,00	12,00	13,00			
200104	Apa, canal si salubritate	45,00		8,00	12,00	12,00	13,00	47,00	50,00	52,00
05	Salubritate si gestiunea deseurilor	45,00		8,00	12,00	12,00	13,00	47,00	50,00	52,00
0501	Salubritate	45,00		8,00	12,00	12,00	13,00	47,00	50,00	52,00
800002	Partea IV-a Activitate economica	55,00			18,00	18,00	19,00	58,00	62,00	63,00
8402	TRANSPORTURI	40,00			13,00	13,00	19,00	42,00	45,00	46,00
01	CHELTUIELI CURENTE	40,00			13,00	13,00	19,00	42,00	45,00	46,00
20	TITLUL II BUNURI SI SERVICII	40,00			13,00	13,00	19,00	42,00	45,00	46,00
2030	Alte cheltuieli	40,00			13,00	13,00	19,00			
203030	Alte cheltuieli cu bunuri si servicii	40,00			13,00	13,00	19,00			
03	Transport rutier	40,00			13,00	13,00	19,00	42,00	45,00	46,00

Cod	Denumire indicator	Prevederi anuale buget 2013		Prevederi trimestriale buget 2013				Estimari 2014	Estimari 2015	Estimari 2016
		TOTAL	1=3+4+5+6 din care credite bugetare destinate stingerii platilor restante	Trim. I	Trim. II	Trim. III	Trim. IV			
A										
0301	Drumuri si poduri	15,00	2	5,00	5,00	5,00	5,00	16,00	17,00	17,00
0303	Strazi	25,00		8,00	8,00	3,00	14,00	26,00	28,00	29,00
8702	ALTE ACTIUNI ECONOMICE	15,00		5,00	5,00	10,00		16,00	17,00	17,00
01	CHELTUIELI CURENTE	15,00		5,00	5,00	10,00		16,00	17,00	17,00
20	TITLUL II BUNURI SI SERVICII	15,00		5,00	5,00	10,00		16,00	17,00	17,00
2030	Alte cheltuieli	15,00		5,00	5,00	10,00		16,00	17,00	17,00
203030	Alte cheltuieli cu bunuri si servicii	15,00		5,00	5,00	10,00		16,00	17,00	17,00
50	Alte actiuni economice	15,00		5,00	5,00	10,00		16,00	17,00	17,00


ORDONATOR PRINCIPAL DE CREDITE

Primar,

DOSA SANDOR

Contabil,

EKHARZ ARPAD



BUGETUL LOCAL PE ANUL 2013 SI ESTIMARI PENTRU ANII 2014-2015
SECTIUNEA DE DEZVOLTARE


Data: 08/04/2013

Tit:

pag: 1 -mii lei-

Cod	Denumire indicator	Prevederi anuale buget 2013		Prevederi trimestriale buget 2013				Estimari 2014	Estimari 2015	Estimari 2016
		TOTAL 1=3+4+5+6	din care credite bugetare destinate singurii platilor restante 2	Trim. I 3	Trim. II 4	Trim. III 5	Trim. IV 6			
A										
000102	TOTAL VENITURI-BUGET LOCAL	275,00		10,00	90,00	100,00	75,00	204,00	210,00	204,00
000202	I. VENITURI CURENTE	275,00		10,00	90,00	100,00	75,00	204,00	210,00	204,00
290002	C. Venituri nefiscale	275,00		10,00	90,00	100,00	75,00	204,00	210,00	204,00
330002	C2. Vanzari de bunuri si servicii	275,00		10,00	90,00	100,00	75,00	204,00	210,00	204,00
3702	TRANSFERURI VOLUNTARE, ALTELE SUBVENTIILE	275,00		10,00	90,00	100,00	75,00	204,00	210,00	204,00
370204	Varsaminte din sectiunea de functionare	275,00		10,00	90,00	100,00	75,00	204,00	210,00	204,00
5002	TOTAL CHELTUIELI	555,00		290,00	90,00	100,00	75,00	204,00	210,00	204,00
01	CHELTUIELI CURENTE	35,00		10,00	10,00	10,00	5,00	37,00	39,00	40,00
56	TITLUL VIII PROIECTE CU FINANTARE FONDURI EXTERNE NERAMBURSABILE POSTADERARE	35,00		10,00	10,00	10,00	5,00	37,00	39,00	40,00
5602	Programe din Fondul Social European (FSE)	35,00		10,00	10,00	10,00	5,00			
560203	Cheltuieli neeligibile	35,00		10,00	10,00	10,00	5,00			
70	CHELTUIELI DE CAPITAL	520,00		280,00	80,00	90,00	70,00	167,00	171,00	164,00
71	TITLUL X PROIECTE NEFINANCIARE	520,00		280,00	80,00	90,00	70,00	167,00	171,00	164,00
7101	Active fixe	520,00		280,00	80,00	90,00	70,00	167,00	171,00	164,00
710101	Construcții	300,00		200,00	80,00	50,00	50,00			
710102	Masini, echipamente si mijloace de transport	45,00			45,00					
710130	Alte active fixe	175,00		80,00	35,00	40,00	20,00	57,00	64,00	70,00
510002	Partea I-a Servicii publice generale	125,00		30,00	70,00	20,00	5,00	57,00	64,00	70,00
5102	AUTORITATI PUBLICE SI ACTIUNI	125,00		30,00	70,00	20,00	5,00	57,00	64,00	70,00

Cod	Denumire indicator	Prevederi anuale buget 2013						Prevederi trimestriale buget 2013			Estimari 2014	Estimari 2015	Estimari 2016			
		TOTAL 1=3+4+5+6	din care credite bugetare destinate stingerii platiilor restante	2	Trim. I	Trim. II	Trim. III	Trim. IV	7	8				9		
					3	4	5	6								
A	B															
01	CHELTUIELI CURENTE	35,00		10,00	10,00	10,00	5,00	37,00	39,00	40,00						
56	TITLUL VIII PROIECTE CU FINANTARE FONDURI EXTERNE NERAMBURSABILE															
5602	POSTADERARE	35,00		10,00	10,00	10,00	5,00	37,00	39,00	40,00						
560203	Programa din Fondul Social European (FSE)	35,00		10,00	10,00	10,00	5,00									
70	Cheltuieli neglijabile	35,00		10,00	10,00	10,00	5,00	20,00	25,00	30,00						
71	CHELTUIELI DE CAPITAL	90,00		20,00	60,00	10,00		20,00	25,00	30,00						
7101	TITLUL XII ACTIVE NEFINANCIARE	90,00		20,00	60,00	10,00										
710102	Active fixe	90,00		20,00	60,00	10,00										
	Masini, echipamente si mijloace de transport	45,00		20,00	45,00	10,00										
710130	Alte active fixe	45,00		20,00	15,00	10,00	5,00	57,00	64,00	70,00						
01	Autoritati executive si legislative	125,00		30,00	70,00	20,00	5,00	57,00	64,00	70,00						
0103	Autoritati executive	125,00		30,00	70,00	20,00	5,00									
650002	Partea III-a-Chelutiei social-culturale	395,00		240,00	15,00	70,00	70,00	92,00	120,00	128,00						
6502	INVATAMANT	10,00						6,00	7,00	9,00						
70	CHELTUIELI DE CAPITAL	10,00						6,00	7,00	9,00						
71	TITLUL XII ACTIVE NEFINANCIARE	10,00						6,00	7,00	9,00						
7101	Active fixe	10,00														
710130	Alte active fixe	10,00														
03	Invatamantul prescolar si primar	10,00						6,00	7,00	9,00						
0302	Invatamantul primar	10,00						6,00	7,00	9,00						
6702	CULTUR, RECREERE SI RELIGIE	385,00		240,00	15,00	70,00	60,00	86,00	113,00	119,00						
70	CHELTUIELI DE CAPITAL	385,00		240,00	15,00	70,00	60,00	86,00	113,00	119,00						
71	TITLUL XII ACTIVE NEFINANCIARE	385,00		240,00	15,00	70,00	60,00	86,00	113,00	119,00						
7101	Active fixe	385,00		240,00	15,00	70,00	60,00									
710101	Constructii	300,00		200,00	15,00	50,00	50,00									
710130	Alte active fixe	85,00		40,00		20,00	10,00									
03	Servicii culturale	300,00		200,00		50,00	50,00	50,00	70,00	90,00						



Cod	Denumire indicator	Prevederi anuale buget 2013		Prevederi trimestriale buget 2013				Estimar 2014	Estimar 2015	Estimar 2016
		TOTAL	din care credite bugetare destinate stingerii platilor restante	Trim. I	Trim. II	Trim. III	Trim. IV			
A	B	1=3+4+5+6	2	3	4	5	6	7	8	9
0307	Camine culturale	300,00		200,00		50,00	50,00	50,00	70,00	90,00
05	Servicii recreative si sportive	85,00		40,00	15,00	20,00	10,00	36,00	43,00	29,00
0501	Sport	60,00		15,00	15,00	20,00	10,00	10,00	15,00	
0503	Intretinere gradini publice, parcuri zone verzi, baze sportive si de agrement	25,00		25,00				26,00	28,00	29,00
700002	Partea IV-a-Servicii si dezvoltare publica, locuinte, mediu si ape	35,00		20,00	5,00	10,00		55,00	26,00	6,00
7002	LOCUINTE, SERVICII SI DEZVOLTARE	15,00			5,00	10,00		5,00	6,00	6,00
70	CHELTUIELI DE CAPITAL	15,00			5,00	10,00		5,00	6,00	6,00
71	TITLUL XII ACTIVE NEFINANCIARE	15,00			5,00	10,00		5,00	6,00	6,00
7101	Active fixe	15,00			5,00	10,00				
710130	Alte active fixe	15,00			5,00	10,00				
05	Alimentare cu apa si amenajari hidrorehnice	10,00				10,00				
0501	Alimentare cu apa	10,00				10,00				
06	Iluminat public si electrificari rurale	5,00			5,00			5,00	6,00	6,00
7402	PROTECTIA MEDIULUI	20,00		20,00				50,00	20,00	
70	CHELTUIELI DE CAPITAL	20,00		20,00				50,00	20,00	
71	TITLUL XII ACTIVE NEFINANCIARE	20,00		20,00				50,00	20,00	
7101	Active fixe	20,00		20,00						
710130	Alte active fixe	20,00		20,00						
06	Canalizarea si tratarea apelor reziduale	20,00		20,00				50,00	20,00	
9902	EXCEDENT/DEFICIT	280,00		280,00						
97	Excedentul/Deficitul secutiunii de	280,00		280,00						

BRONZULUI
 BUDGETUL LOCAL
 ELABORAT SI ASISTENTIA
 BUDGETARIE SI ASISTENTA
 ATCP

ORDONATOR PRINCIPAL DE CREDITE

Primar,
 DOSA SANDOR

Contabil,
 ARPAD

BUDGETUL MURES

Unitatea administrativ-teritoriala: COMUNA CHIBED

Formular: 10/02


BUDGETUL INSTITUTIILOR PUBLICE SI ACTIVITATILOR FINANTATE INTEGRAL SAU PARTIAL DIN VENITURI PROPRII PE ANUL 2013 SI ESTIMARI PENTRU ANII

Data: 08/04/2013

Tit:

pag: 1 -mii lei-


Cod	Denumire indicator	Prevederi anuale buget 2013		Prevederi trimestriale buget 2013				Estimari 2014	Estimari 2015	Estimari 2016
		TOTAL 1=3+4+5+6	din care credite bugetare destinate singurei platii restante 2	Trim. I 3	Trim. II 4	Trim. III 5	Trim. IV 6			
A										
000110	TOTAL VENITURI-VENITURI	19,00		2,00	7,00	6,00	4,00	21,00	23,00	25,00
290010	C. Venituri nefiscale	19,00		2,00	7,00	6,00	4,00	21,00	23,00	25,00
330010	C2. Vanzari de bunuri si servicii	19,00		2,00	7,00	6,00	4,00	21,00	23,00	25,00
3610	DIVERSE VENITURI	19,00		2,00	7,00	6,00	4,00	21,00	23,00	25,00
361050	Alte venituri	19,00		2,00	7,00	6,00	4,00	21,00	23,00	25,00
5010	VENITURI PROPRII SI SUBVENTII	19,00		2,00	7,00	6,00	4,00	21,00	23,00	25,00
01	CHELTUIELI CURENTE	19,00		2,00	7,00	6,00	4,00	21,00	23,00	25,00
20	TITLUL II BUNURI SI SERVICII	19,00		2,00	7,00	6,00	4,00	21,00	23,00	25,00
2001	Bunuri si servicii	19,00		2,00	7,00	6,00	4,00	21,00	23,00	25,00
200103	Incalziri, iluminat si forta motrica	8,00		1,00	3,00	3,00	1,00			
200104	Apa, canal si salubritate	1,00		1,00						
200109	Materiale si prestari de servicii cu caracter functional	7,00			3,00	2,00	2,00			
200130	Alte bunuri si servicii pentru intretinere si functionare	3,00			1,00	1,00	1,00			
6710	CULTURA, RECREERE SI RELIGIE	19,00		2,00	7,00	6,00	4,00	21,00	23,00	25,00
01	CHELTUIELI CURENTE	19,00		2,00	7,00	6,00	4,00	21,00	23,00	25,00
20	TITLUL II BUNURI SI SERVICII	19,00		2,00	7,00	6,00	4,00	21,00	23,00	25,00
2001	Bunuri si servicii	19,00		2,00	7,00	6,00	4,00	21,00	23,00	25,00
200103	Incalziri, iluminat si forta motrica	8,00		1,00	3,00	3,00	1,00			
200104	Apa, canal si salubritate	1,00		1,00						
200109	Materiale si prestari de servicii cu caracter functional	7,00			3,00	2,00	2,00			




Cod	Denumire indicator	Prevederi anuale buget 2013		Prevederi trimestriale buget 2013				Estimari 2014	Estimari 2015	Estimari 2016	
		TOTAL	din care credite bugetare destinate stingerii platilor restante	Trim. I	Trim. II	Trim. III	Trim. IV				7
A	B	1=3+4+5+6	2	3	4	5	6	7	8	9	
200130	Alte bunuri si servicii pentru intretinere si functionare	3,00			1,00	1,00	1,00	1,00			
03	Servicii culturale	15,00		2,00	5,00	5,00	3,00	15,00	16,00	17,00	
0307	Camine culturale	15,00		2,00	5,00	5,00	3,00	15,00	16,00	17,00	
50	Alte servicii in domeniile culturii, recreii si religiei	4,00			2,00	1,00	1,00	1,00	6,00	7,00	8,00

ORDONATOR PRINCIPAL DE CREDITE

Primar,
DOSA SANDOR



Contabil,
ROSKA ETER, ARPAD



JUDETUL MURES

Unitatea administrativ-teritorială: COMUNA CHIBED

Formular: 10/02

BUGETUL INSTITUTIILOR PUBLICE SI ACTIVITATILOR FINANTATE INTEGRAL SAU PARTIAL DIN VENITURI PROPRII PE ANUL 2013 SI ESTIMARI PENTRU ANII
 SECTIUNEA DE FUNCTIONARE

Data: 08/04/2013

Tit:

pag: 1 -mii lei-

Cod	Denumire indicator	Prevederi anuale buget 2013		Prevederi trimestriale buget 2013				Estimari 2014	Estimari 2015	Estimari 2016
		TOTAL	credite bugetare destinate stingerii platilor restante	Trim. I	Trim. II	Trim. III	Trim. IV			
A		1=3+4+5+6	2	3	4	5	6	7	8	9
000110	TOTAL VENITURI-VENTURI	19,00		2,00	7,00	6,00	4,00	21,00	23,00	25,00
290010	C. Venituri nefiscale	19,00		2,00	7,00	6,00	4,00	21,00	23,00	25,00
330010	C2. Vanzari de bunuri si servicii	19,00		2,00	7,00	6,00	4,00	21,00	23,00	25,00
3610	DIVERSE VENITURI	19,00		2,00	7,00	6,00	4,00	21,00	23,00	25,00
361050	Alte venituri	19,00		2,00	7,00	6,00	4,00	21,00	23,00	25,00
5010	VENITURI PROPRII SI SUBVENTII	19,00		2,00	7,00	6,00	4,00	21,00	23,00	25,00
01	CHELTUIELI CURENTE	19,00		2,00	7,00	6,00	4,00	21,00	23,00	25,00
20	TITLUL II BUNURI SI SERVICII	19,00		2,00	7,00	6,00	4,00	21,00	23,00	25,00
2001	Bunuri si servicii	19,00		2,00	7,00	6,00	4,00	21,00	23,00	25,00
200103	Incalziri, iluminat si forta motrica	8,00		1,00	3,00	3,00	1,00	4,00	4,00	5,00
200104	Apa, canal si salubritate	1,00		1,00	3,00	3,00	1,00	4,00	4,00	5,00
200109	Materiale si prestari de servicii cu caracter functional	7,00		3,00	7,00	6,00	4,00	21,00	23,00	25,00
200130	Alte bunuri si servicii pentru intretinere si functionare	3,00		2,00	7,00	6,00	4,00	21,00	23,00	25,00
6710	CULTURA, RECREERE SI RELIGIE	19,00		2,00	7,00	6,00	4,00	21,00	23,00	25,00
01	CHELTUIELI CURENTE	19,00		2,00	7,00	6,00	4,00	21,00	23,00	25,00
20	TITLUL II BUNURI SI SERVICII	19,00		2,00	7,00	6,00	4,00	21,00	23,00	25,00
2001	Bunuri si servicii	19,00		2,00	7,00	6,00	4,00	21,00	23,00	25,00
200103	Incalziri, iluminat si forta motrica	8,00		1,00	3,00	3,00	1,00	4,00	4,00	5,00
200104	Apa, canal si salubritate	1,00		1,00	3,00	3,00	1,00	4,00	4,00	5,00
200109	Materiale si prestari de servicii cu caracter functional	7,00		3,00	7,00	6,00	4,00	21,00	23,00	25,00

Cod	Denumire indicator	Prevederi anuale buget 2013		Prevederi trimestriale buget 2013				Estimari 2014	Estimari 2015	Estimari 2016
		TOTAL	din care credite bugetare destinate stingerii platilor restante	Trim. I	Trim. II	Trim. III	Trim. IV			
A	B	1=3+4+5+6	2	3	4	5	6	7	8	9
200130	Alte bunuri si servicii pentru intretinere si functionare	3,00			1,00	1,00	1,00			
03	Servicii culturale	15,00		2,00	5,00	5,00	3,00	15,00	16,00	17,00
0307	Camioane culturale	15,00		2,00	5,00	5,00	3,00	15,00	16,00	17,00
50	Alte servicii in domeniile culturii, recreeri si religiei	4,00			2,00	1,00	1,00	6,00	7,00	8,00

ORDONATOR PRINCIPAL DE CREDITE

Primar,
DOSA SANDOR

Contabil,
ECKERHART ARPAD

