



HOTĂRÂREA nr. 21

privind aprobarea Contului anual de execuție al bugetului local și a Situației financiare anuale asupra execuției bugetare pentru anul 2023

Consiliul Local al comunei Cucerdea, județul Mureș, întrunit în ședință ordinară din data de 28 martie 2024,

Având în vedere:

- Referatul de aprobare nr. 1.530/18.03.2024 al proiectului de hotărâre prin care se propune aprobarea Contului anual de execuție al bugetului local și a Situației financiare anuale asupra execuției bugetare pentru anul 2023 și Raportul de specialitate întocmit de Compartimentul financiar contabil, impozite și taxe locale din cadrul Aparatului de Specialitate al Primarului Comunei Cucerdea înregistrat sub nr. 1.531/18.03.2024,

- Rapoartele de avizare ale comisiilor de specialitate nr. 1, 2 și 3 înregistrate sub nr. 59, 60 și 61/ 28.03.2024.

În conformitate cu prevederile art. 57 alin. (1), alin. (4) din Legea nr. 273/2006 privind finanțele publice locale, republicată, cu modificările și completările ulterioare,

În temeiul prevederilor art. 129 alin. (2) lit. „b”, alin. (4) lit. „a”, art. 139, art. 196 din OUG 57/2019 privind Codul administrativ, cu modificările și completările ulterioare,

HOTĂRĂȘTE:

Art.1. Se aproba contul anual de execuție al bugetului local pe anul 2023, conform anexei nr. 1 care face parte integrantă din prezenta hotărâre.

Art.2. Se aprobă situația financiară anuală asupra execuției bugetare pentru anul 2023, conform anexelor nr. 2 - 8 care fac parte integrantă din prezenta hotărâre.

Art. 3. Primarul Comunei Cucerdea, prin Compartimentul financiar contabil, impozite și taxe locale din subordinea sa, va asigura ducerea la îndeplinire a prevederilor prezentei hotărâri cu respectarea dispozițiilor din actele normative în materie.

Art. 4. Secretarul general al Comunei Cucerdea are responsabilitatea comunicării prezentei hotărâri Primarului Comunei Cucerdea, Instituției Prefectului Județului Mureș, Compartimentului financiar contabil, impozite și taxe locale și se aduce la cunoștință publică prin publicarea acesteia pe pagina de internet: www.e-comune.ro/primaria-cucerdea-ms.ro.

PREȘEDINTE DE ȘEDINȚĂ,

Tâmpla Petru

CONTRASEMNEAZĂ,

Secretar general

Sabău Carmen-Georgeta

Nr. 21/2024

Prezenți la ședință: 9 consilieri

Adoptată în ședința ordinară din data de 28 martie 2024

Cu un număr de 9 voturi „pentru”, din numărul total de 9 consilieri în funcție

Capi- tol	Sub- capi- tol	Pa- ra- gra- ful	Ar- ti- col	Ali- ne- at	Denumire indicator	Prevederi bugetare initiale	Prevederi bugetare definitive	Drepturi constatate			Incasari realizate	Stingeri pe alte cai decat incasari	Drepturi constatate de incasat	
								Total, din care:	din anii precedenti	din anul curent				
A					B	1	2	3=4+5	4	5	6	7	8=3-6-7	
					TOTAL JUDETEL MURES									
0001	02				TOTAL VENITURI-BUGET LOCAL	4.361.000	8.256.000	5.000.983	405.337	4.595.648	4.552.639	17.055	431.291	
0002				I. VENITURI CURENTE	3.722.000	4.376.000	4.668.711	405.337	4.263.374	4.220.365	17.055		431.291	
0003				A. VENITURI FISCALE	3.523.000	4.152.000	4.309.770	222.331	4.087.439	4.028.425			281.345	
0004				A1. IMPOZIT PE VENIT, PROFIT SI CASTIGURI DIN CAPITAL	1.421.000	1.466.000	1.441.458		1.441.458	1.441.458				
0300	02				A1.2 IMPOZIT PE VENIT, PROFIT SI CASTIGURI DIN CAPITAL DE LA PERSOANE FIZICE	1.421.000	1.466.000	1.441.458		1.441.458	1.441.458			
0302	18				IMPOZIT PE VENIT Impozit pe veniturile din transferul proprietatilor imobiliare din patrimoniul personal	4.000	22.000	21.216		21.216	21.216			
0402	01				COTE SI SUME DEFALCATE DIN IMPOZITUL PE VENIT	1.417.000	1.444.000	1.420.242		1.420.242	1.420.242			
0402	04				Cote defalcate din impozit; pe venit Sume alocate din cotele defalcate din impozit pe venit pentru echilibrarea bugetelor locale	379.000	378.848	355.090		355.090	355.090			
0402	05				Sume repartizate din Fondul la dispozitia Constitutului Județean	691.000	698.152	698.152		698.152	698.152			
0700	02				A3 IMPOZITE SI TAXE PE PROPRIETATE	347.000	367.000	367.000		367.000	367.000			
0702	01				Impozit si taxa pe cladiri de la persoane fizice	323.000	377.000	487.893	143.094	344.799	310.951			176.942
0702	01				Impozit si taxa pe cladiri de la persoane fizice	323.000	377.000	487.893	143.094	344.799	310.951			176.942
0702	01				Impozit si taxa pe cladiri de la persoane fizice	72.000	81.000	94.174	17.724	76.450	68.167			26.007
0702	01				Impozit si taxa pe cladiri de la fizice	44.000	51.000	63.997	15.889	48.108	42.406			21.591

Capi- tot	Sub- ra- tot	Pa- graf	Ar- ti- col	Al- ne- at	Denumire indicator	Prevederi bugetare initiale	Prevederi bugetare definitive	Drepturi constatate		Incasari realizate	Stingeri pe alte cai decat incasari	Drepturi constatate de incasat	
								Total, din care:	din anii precedenti				
A						1	2	3=4+5	4	5	6	7	8=3-6-7
B													
AUTORIZAREA UTILIZARII BUNURILOR													
SAU PE DESFASURAREA DE ACTIVITATI						116.000	204.000	232.665	41.475	191.190	178.604		54.061
1602	02				Impozit pe mijloacele de transport	112.000	139.000	167.838	40.739	127.099	114.594		53.244
	01				Impozit pe mijloacele de transport deținute de persoane fizice*	85.000	108.000	144.060	40.739	103.321	92.856		51.204
1602	02				Impozit pe mijloace de transport deținute persoane de juridice*	27.000	31.000	23.778		23.778	21.738		2.040
1602	03				Taxe si tarife pentru eliberarea de licente si autorizatii de functionare	4.000	65.000	64.827	736	64.091	64.010		817
1800	02				A6. ALTE IMPOZITE SI TAXE FISCALE	7.000	12.000	11.391		11.391	11.391		
1802					ALTE IMPOZITE SI TAXE FISCALE:	7.000	12.000	11.391		11.391	11.391		
	50				Alte impozite si taxe	7.000	12.000	11.391		11.391	11.391		
2900	02				C. VENITURI NEFISCALE	199.000	224.000	358.941	183.006	175.935	191.940	17.055	149.946
3000					C1. VENITURI DIN PROPRIETATE	144.000	144.000	154.125	53.617	100.508	111.065		43.060
3002					VENITURI DIN PROPRIETATE	144.000	144.000	154.125	53.617	100.508	111.065		43.060
	05				Venituri din concesiuni si inchiriri	144.000	144.000	154.125	53.617	100.508	111.065		43.060
	30				Alte venituri din concesiuni si inchirieri de catre institutiile publice	144.000	144.000	154.125	53.617	100.508	111.065		43.060
3300	02				C2. VANZARI DE BUNURI SI SERVICII	55.000	80.000	204.816	129.389	75.427	80.875	17.055	106.886
3302					VENITURI DIN PRESTARI DE SERVICII SI ALTE ACTIVITATI		4.000	3.067		3.067	3.067		
3302	28				Venituri din recuperarea cheltuielilor de judecata, inputatii si despagubiri		4.000	3.067		3.067	3.067		
3402					VENITURI DIN TAXE ADMINISTRATIVE, ELIBERARI PERMISE	5.000	12.000	11.433		11.433	11.433		
3402	02				Taxe extrajudiciare de timbru	5.000	12.000	11.433		11.433	11.433		

Capi- tol	Sub- capi- tol	Pa- ra- graf	Pa- ra- graf	Ar- ti- col	Ali- ne- at	Denumire indicator	Prevederi bugetare initiale		Prevederi bugetare definitive		Drepturi constatate		Incasari realizate	Stingeri pe alte cai decat incasari	Drepturi constatate de incasat
							1	2	Total, din care:	4	5	6			
			A			B		3=4+5	4	5	6	7	8=3-6-7		
3502	01					AMENZI, PENALITATI SI CONFISCARI	50.000	59.000	186.016	129.389	56.627	62.075	17.055	106.886	
						Venituri din amenzi si alte sanctiuni aplicabile potrivit dispozitiilor legale	50.000	59.000	140.237	83.610	56.627	62.075		78.162	
3502	01	02				Venituri din amenzi si alte sanctiuni aplicabile de catre alte institutii de specialitate	50.000	59.000	140.237	83.610	56.627	62.075		78.162	
3502	50					Alte amenzi, penalitati si confiscari			45.779	45.779				28.724	
3602	50					DIVERSE VENITURI		3.000	2.300		2.300	2.300			
						Alte venituri		3.000	2.300		2.300	2.300			
3702						TRANSFERURI VOLUNTARE, ALTELE DECAT SUBVENTIILE		2.000	2.000		2.000	2.000			
3702	01					Donatii si sponsorizari		2.000	2.000		2.000	2.000			
						Varsaminte din sectiunea de functionare pentru finantarea sectiunii de dezvoltare a bugetului local(cu semnul minus)		-491.000	-200.000		-200.000	-200.000			
3702	04					Varsaminte din sectiunea de functionare		491.000	200.000		200.000	200.000			
4100	02					IV: SUBVENTII	639.000	3.880.000	332.274		332.274	332.274			
4200						SUBVENTII DE LA ALTE NIVELE ALE ADMINISTRATIEI PUBLICE	639.000	3.880.000	332.274		332.274	332.274			
						SUBVENTII DE LA BUGETUL DE STAT	639.000	3.760.000	310.674		310.674	310.674			
						Subventii pentru acordarea ajutorului pentru incalzirea locuintei si a suplimentului pentru energie alocate pentru consumul de combustibili solizi si/sau petrolieri									
4202	65					Finantarea Programului National de	6.000	25.000	24.360		24.360	24.360			

Capi- tot	Sub- cap- tot	Pa- ra- graf	Gru- pa / Titlu	Ar- ti- col	Ali- ne- at	Denumire indicator	Prevederi bugetare initiale		Prevederi bugetare definitive		Drepturi constatate		Incasari realizate	Stingeri pe alte cai decat incasari	Drepturi constatate de incasat
							1	2	Total, din care:	din anii precedenti	din anul curent	6			
A						B	3=4+5	4	5	6	7	8=3-6-7			
1202	88					Dezvoltare Locala	633.000	633.000	225.624	225.624	225.624				
						Alocari de sume din PNRR aferente asistentei financiare nerambursabile		823.000							
						Fonduri europene nerambursabile		691.000							
						Sume aferente TVA		132.000							
						Alocari de sume din PNRR aferente componentei imprumuturi		2.279.000	60.690	60.690					
						Fonduri din imprumut rambursabil		1.915.000	51.000	51.000					
						Sume aferente TVA		364.000	9.690	9.690					
1502						SUBVENTII DE LA ALTE ADMINISTRATII		120.000	21.600	21.600					
						Alte subventii primite de la administra- tia centrala pentru finantarea unor activitati		120.000	21.600	21.600					

PR. MAR,
MORAR / NASTILE

CONSILIER SUPERIOR,
VOGA EMILIA

Capi- tol	Sub- capi- tol	Pa- ra- graf	Gr- pa / Titlu	Ali- ne- at	Denumire indicator	Credite de angajament		Credite bugetare		Angajamente legale	Plati efectuate	Angajamente legale de platit	Cheltuieli efective		
						initiale	definitive	initiale	definitive						
A					B		1	2	3	4	5	6	7	8=6-7	9
0					TOTAL JUDETEL MURES										
5002					TOTAL CHELTUIELI	6.161.000		10.056.000	6.161.000	5.150.515	5.150.515	5.150.515	5.150.515	3.368.565	
5100	02				Partea I-a SERVICII PUBLICE-GENERALE	1.682.000		1.725.000	1.682.000	1.479.776	1.479.776	1.479.776	1.479.776	1.501.703	
5102					AUTORITATI PUBLICE SI ACTIUNI EXTERNE	1.647.000		1.674.000	1.647.000	1.479.776	1.479.776	1.479.776	1.479.776	1.501.703	
	01				Autoritati executive si legislative	1.647.000		1.674.000	1.647.000	1.479.776	1.479.776	1.479.776	1.479.776	1.501.703	
	03				Autoritati executive	1.647.000		1.674.000	1.647.000	1.479.776	1.479.776	1.479.776	1.479.776	1.501.703	
5402					ALTE SERVICII PUBLICE-GENERALE	35.000		51.000	35.000						
	05				Fond de rezerva bugetara la dispozitia autoritatilor locale	35.000		51.000	35.000						
6000	02				Partea II-a APARARE, ORDINE PUBLICA SI SIGURANTA NATIONALA	16.000		29.000	16.000	28.855	28.855	28.855	28.855	28.855	
6102					ORDINE PUBLICA SI SIGURANTA NATIONALA	16.000		29.000	16.000	28.855	28.855	28.855	28.855	28.855	
	50				Alte cheltuieli in domeniul ordinii publice si sigurantei nationale	16.000		29.000	16.000	28.855	28.855	28.855	28.855	28.855	
6500	02				Partea III-a CHELTUIELI SOCIAL-CULTURALE	2.186.000		5.740.000	2.186.000	2.203.306	2.203.306	2.203.306	2.203.306	1.278.511	
6502					INVATAMANT	489.000		1.088.000	489.000	511.826	511.826	511.826	511.826	169.409	
	04				Invatamant secundar	489.000		1.088.000	489.000	511.826	511.826	511.826	511.826	169.409	
	01				Invatamant secundar inferior	489.000		1.088.000	489.000	511.826	511.826	511.826	511.826	169.409	
6602					SANATATE	30.000		1.642.000	30.000	111.461	111.461	111.461	111.461		
	50				Alte cheltuieli in domeniul sanatatii	30.000		1.642.000	30.000	111.461	111.461	111.461	111.461		
	50				Alte institutii si actiuni sanitare	30.000		1.642.000	30.000	111.461	111.461	111.461	111.461		
6702					CULTURA, RECREERE SI RELIGIE	594.000		1.908.000	594.000	561.755	561.755	561.755	561.755	80.686	
	03				Servicii culturale	484.000		1.801.000	484.000	490.581	490.581	490.581	490.581	11.615	
	07				Camine culturale	484.000		1.801.000	484.000	490.581	490.581	490.581	490.581	11.615	
	50				Alte servicii in domeniile culturii, recreerii si religiei	110.000		107.000	110.000	71.174	71.174	71.174	71.174	69.071	

Capi- tol	Sub- capitol	Pa- ra- graf	Ar- ti- col	Al- ne- at	Denumire indicator	Credite de angajament		Credite bugetare		Angajamente legale	Plati efectuate	Angajamente legale de platit	Cheltuieli efective	
						initiale	definitive	initiale	definitive					
A					B	1	2	3	4	5	6	7	8-6-7	9
6802	05				ASIGURARI SI ASISTENTA SOCIALA	1.073.000		1.073.000	1.102.000	1.018.264	1.018.264	1.018.264	1.028.416	
					Asistenta sociala in caz de boli si invaliditati	1.063.000		1.063.000	1.072.000	989.904	989.904	989.904	1.000.056	
6802	05	02			Asistenta sociala in caz de invaliditate	1.063.000		1.063.000	1.072.000	989.904	989.904	989.904	1.000.056	
					Prevenirea excluderii sociale	10.000		10.000	30.000	28.360	28.360	28.360	28.360	
					Ajutor social	10.000		10.000	30.000	28.360	28.360	28.360	28.360	
7000	02				Partea IV-a SERVICII SI DEZVOLTARE PUBLICA. LOCUINTE, MEDIU SI APE	840.000		840.000	1.275.000	449.185	449.185	449.185	397.543	
					LOCUINTE, SERVICII SI DEZVOLTARE PUBLICA	450.000		450.000	721.000	250.818	250.818	250.818	91.455	
					Locuinte	50.000		50.000	30.000					
					Dezvoltarea sistemului de locuinte	50.000		50.000	30.000					
					Alimentare cu apa si amenajari hidrotehnice	200.000		200.000	491.000	176.275	176.275	176.275	176.275	
					Alimentare cu apa	200.000		200.000	491.000	176.275	176.275	176.275	176.275	
					Iluminat public si electrificari	100.000		100.000	100.000	74.543	74.543	74.543	91.455	
					Alte servicii in domeniile locuintelor, serviciilor si dezvoltarii comunale	190.000		190.000	100.000					
7402					PROTECTIA MEDIULUI	390.000		390.000	554.000	198.367	198.367	198.367	306.088	
					Reducerea si controlul poluarii	190.000		190.000	314.000	198.367	198.367	198.367	306.088	
					Salubritate si gestiunea deseurilor	190.000		190.000	314.000	198.367	198.367	198.367	306.088	
					Salubritate	200.000		200.000	90.000					
					Canalizarea si tratarea apelor reziduale	1.437.000		1.437.000	1.287.000	689.393	689.393	689.393	161.953	
8000	02				Partea V-a ACTIUNI ECONOMICE	1.437.000		1.437.000	1.287.000	989.393	989.393	989.393	161.953	
8402					TRANSPORTURI	1.437.000		1.437.000	1.287.000	989.393	989.393	989.393	161.953	
					Transport rutier	1.437.000		1.437.000	1.287.000	989.393	989.393	989.393	161.953	
					Drumuri si poduri	1.437.000		1.437.000	1.287.000	989.393	989.393	989.393	161.953	
9900	02				EXCEDENT/DEFICIT	-1.800.000		-1.800.000	-1.800.000				-597.876	

Capi- toi	Sub- total	Pa- ra- graf	Gru- pa / Titlu	At- ti- col	Al- ne- at	Denumire indicator	Credite de angajament			Credite bugetare		Angajamente legale	Plati efectuate	Angajamente legale de platit	Cheltuieli efective
							initiale	definitive		initiale	definitive				
A						B	1	2	3	4	5	6	7	8=6-7	9
	85	01	01			Plan efectuate in anii precedenti si recuperate in anul curent (SF)									
5100	02					Panca 1-a SERVICII PUBLICE GENERALE	1.682.000		1.682.000	1.725.000	1.479.776	1.479.776	1.479.776	1.479.776	1.501.703
5102						AUTORITATI PUBLICE SI ACTIUNI EXTERNE	1.647.000		1.647.000	1.674.000	1.479.776	1.479.776	1.479.776	1.479.776	1.501.703
	01					CHELTUIELI CURENTE	1.647.000		1.647.000	1.674.000	1.482.826	1.482.826	1.482.826	1.482.826	1.490.492
	10					TITLUL I CHELTUIELI DE PERSONAL	1.144.000		1.144.000	1.124.000	1.041.519	1.041.519	1.041.519	1.041.519	1.065.866
	10	01				Cheltuieli salariale in bani	1.100.000		1.100.000	1.090.000	1.008.967	1.008.967	1.008.967	1.008.967	1.031.094
	10	01	01			Salarii de baza	965.000		965.000	965.000	889.071	889.071	889.071	889.071	912.219
	10	01	12			Indemnizatii pluate unor persoane din afara unitatii	90.000		90.000	90.000	88.900	88.900	88.900	88.900	87.688
	10	01	17			Indemnizatii de hrana	45.000		45.000	55.000	30.996	30.996	30.996	30.996	31.187
	10	02				Cheltuieli salariale in natura	16.000		16.000	12.000	11.600	11.600	11.600	11.600	11.600
	10	02	06			Vouchere de vacanta	16.000		16.000	12.000	11.600	11.600	11.600	11.600	11.600
	10	03				Contributii	28.000		28.000	22.000	20.952	20.952	20.952	20.952	23.172
	10	03	07			Contributia asiguratorie pentru sanatate	28.000		28.000	22.000	20.952	20.952	20.952	20.952	23.172
	20					TITLUL II BUNURI SI SERVICII	503.000		503.000	550.000	441.307	441.307	441.307	441.307	424.626
	20	01				Bunuri si servicii	375.000		375.000	458.000	354.303	354.303	354.303	354.303	361.361
	20	01	01			Furnituri de birou	15.000		15.000	11.000	10.015	10.015	10.015	10.015	10.016
	20	01	02			Materiale pentru curatenie	10.000		10.000	10.000	3.145	3.145	3.145	3.145	3.145
	20	01	03			Incalzit, iluminat si forta motrica	46.000		46.000	25.000	18.145	18.145	18.145	18.145	16.509
	20	01	04			Apa, canal si salubritate	6.000		6.000	16.000	5.980	5.980	5.980	5.980	6.151
	20	01	05			Carburanti si lubrifianti	20.000		20.000	18.000	12.422	12.422	12.422	12.422	12.119
	20	01	07			Transport	15.000		15.000	15.000	7.277	7.277	7.277	7.277	7.277
	20	01	08			Posta, telecomunicatii, radio, tv, internet									
	20	01	09			Materiale si prestari de servicii cu	39.000		39.000	36.000	24.340	24.340	24.340	24.340	25.925

Capi- tot	Sub- capi- tot	Pa- ra- graf	Gru- pa / Titlu	Ar- ti- col	Al- ne- at	Denumire indicator	Credite de angajament		Credite bugetare		Angajamente legale	Plati efectuate	Angajamente legale de plati	Cheltuieli efective	
							initiale	definitive	initiale	definitive					
A						B						6	7	8-6-7	9
						caracter functional					241.874	241.874		247.215	
	20	01	30			Alte bunuri si servicii pentru intretinere si functionare			200.000	294.000	241.874	241.874		247.215	
	20	05				Bunuri de natura obiectelor de inventar			30.000	33.000	31.105	31.105		33.004	
	20	05	30			Alte obiecte de inventar			10.000	1.000	999	999		999	
	20	06				Deplasari, detasari, transferari			10.000	1.000	999	999		999	
	20	06	01			Deplasari interne, detasari, transferari			4.000	9.000	6.024	6.024		6.024	
	20	13				Pregatire profesionala			4.000	9.000	6.024	6.024		6.024	
	20	14				Protectia muncii			50.000	49.000	48.621	48.621		48.621	
	20	30				Alte cheltuieli			14.000	10.000	8.629	8.629		8.629	
	20	30	30			Alte cheltuieli cu bunuri si servicii			50.000	23.000	22.740	22.740		22.740	
	70					CHELTUIELI DE CAPITAL			50.000	23.000	22.740	22.740		22.740	
	71					TITLUL XV ACTIVE NEFINANCIARE									
	71	01				Active fixe									
	71	01	02			Masini, echipamente si mijloace de transport									
	84					PLATI EFECTUATE IN ANII PRECEDENTI SI RECUPERATE IN ANUL CURENT									
	85					Titlul XXI PLATI EFECTUATE IN ANII PRECEDENTI SI RECUPERATE IN ANUL CURENT									
	85	01				Plati efectuate in anii precedenti si recuperate in anul curent									
	85	01	01			Plati efectuate in anii precedenti si recuperate in anul curent (SF)									
						ALTE SERVICE PUBLICE GENERALE			35.000	51.000	-3.050	-3.050		-3.050	

Capi- toi	Sub- capitol	Pa- ra- graf	Ar- ti- col	Al- ne- at	Denumire indicator	Creșterea de angajament			Credite bugetare		Angajamente legale	Plati efectuate	Angajamente legale de platit	Cheltuieli efective
						1	2	3	4	5				
	A				B									
	20	01			Bunuri si servicii			124.000	131.000	53.409	53.409	53.409	53.409	50.686
	20	01	02		Materiale pentru curatenie			7.000	9.000	2.974	2.974	2.974	2.974	2.974
	20	01	03		incalziti, iluminati si forta motrica			38.000	22.000	11.096	11.096	11.096	11.096	8.372
	20	01	04		Apa, canal si salubritate			3.000	12.000					
	20	01	09		Materiale si prestari de servicii cu caracter functional			12.000	53.000	13.931	13.931	13.931	13.931	13.931
	20	01	30		Alte bunuri si servicii pentru intretinere si functionare			64.000	35.000	25.408	25.408	25.408	25.408	25.409
	20	02			Reparatii curente			50.000						
	59				TITLUL XI ALTE CHELTUIELI			20.000	30.000	30.000	30.000	30.000	30.000	30.000
	59	12			Sustinerea culorilor			20.000	30.000	30.000	30.000	30.000	30.000	30.000
	60				Titlul XII PROIECTE CU FINANTARI									
					DIN SUMELE REPREZENTAND ASISTENTA									
					FINANCIARA NERAMBURSABILA									
					AFERENTA PNRR				147.000					
	60	01			Fonduri europene nerambursabile				123.500					
	60	03			Sume aferente TVA				23.500					
	61				Titlul XIII PROIECTE CU FINANTARE									
					DIN SUMELE AFLERENTE-COMPONENTEI									
					DE IMPRUMUT A PNRR									
	61	01			Fonduri din imprumut rambursabil				695.000	23.395	23.395	23.395	23.395	24.395
	61	03			Sume aferente TVA				760.500	20.500	20.500	20.500	20.500	20.500
	70				CHELTUIELI DE CAPITAL				144.500	3.895	3.895	3.895	3.895	3.895
	71				TITLUL XV ACTIVE NEFINANCIARE			400.000	695.000	453.951	453.951	453.951	453.951	453.951
	71	01			Active fixe			400.000	695.000	453.951	453.951	453.951	453.951	453.951
	71	01	03		Mobilier, aparatura birou si alte			400.000	695.000	453.951	453.951	453.951	453.951	453.951

Capi- tol	Sub- capi- tol	Pa- ra- graf	Gr- pa / Titlu col	Ar- ti- col	Al- ne- at	Denumire indicator	Credite de angajament		Credite bugetare		Angajamente bugetare	Angajamente legale	Plati efectuate	Angajamente legale de platit	Cheltuieli efective
							initiale	definitive	initiale	definitive					
A							1	2	3	4	5	6	7	8-6-7	9
B											85.505		85.505		
						active corporale				200.000					
						Alte active fixe (inclusiv reparatii capitale)			490.000	495.000	368.446	368.446	368.446	368.446	
						ASIGURARI SI ASISTENTA SOCIALA			1.073.000	1.102.000	1.018.264	1.018.264	1.018.264	1.018.264	
6802						CHELTUIELI CURENTE			1.073.000	1.102.000	1.018.264	1.018.264	1.018.264	1.018.264	
						TITLUL I CHELTUIELI DE PERSONAL			789.000	754.000	686.492	686.492	686.492	686.492	
						Cheltuieli salariale in bani			773.000	738.000	672.158	672.158	672.158	672.158	
						Salarii de baza			697.000	662.000	608.102	608.102	608.102	608.102	
						Indemnizatii de hrana			76.000	76.000	64.056	64.056	64.056	64.056	
						Contributii			16.000	16.000	14.334	14.334	14.334	14.334	
						Contributia asiguratorie pentru munca			16.000	16.000	14.334	14.334	14.334	14.334	
						TITLUL VIII ASISTENTA SOCIALA			284.000	348.000	331.772	331.772	331.772	331.772	
						Ajutoare sociale			284.000	348.000	331.772	331.772	331.772	331.772	
						Ajutoare sociale in numerar			284.000	348.000	331.772	331.772	331.772	331.772	
7000 02						Partea IV-a SERVICII SI DEZVOLTARE PUBLICA, LOCUINTE, MEDIU SI APE			840.000	1.275.000	449.185	449.185	449.185	449.185	
						LOCUINTE, SERVICII SI DEZVOLTARE PUBLICA			450.000	721.000	250.818	250.818	250.818	250.818	
7002						CHELTUIELI CURENTE			150.000	150.000	74.543	74.543	74.543	74.543	
						TITLUL I CHELTUIELI DE PERSONAL			50.000	50.000					
						Cheltuieli salariale in bani			47.000	47.000					
						Salarii de baza			44.000	44.000					
						Indemnizatii de hrana			3.000	3.000					
						Cheltuieli salariale in natura			2.000	2.000					
						Vouchere de vacanta			2.000	2.000					
						Contributii			1.000	1.000					
						Contributia asiguratorie pentru munca			1.000	1.000					

Capi- tot	Sub- capi- tot	Pa- ra- graf	Gr- pa / Titlu	Ar- ti- col	Ali- ne- at	Denumire indicator	Credite de angajament				Credite bugetare	Angajamente bugetare	Angajamente legale	Plati efectuate	Angajamente legale de platit	Cheltuieli efective
							1	2	3	4						
						B										
						A										
8402						TRANSPORTURI										
	01					CHELTUIELI CURENTE	1.437.000		1.287.000	989.393	989.393	989.393	989.393	989.393	161.953	
	20					TITLUL II BUNURI SI SERVICII	204.000		204.000	135.181	135.181	135.181	135.181	135.181	135.181	
	20	01				Bunuri si servicii	204.000		204.000	135.181	135.181	135.181	135.181	135.181	135.181	
	20	01	05			Carburanti si lubrifianti	64.000		64.000	76.080	76.080	76.080	76.080	76.080	76.080	
	20	01	09			Materiale si prestari de servicii cu caracter functional	30.000		30.000	17.609	17.609	17.609	17.609	17.609	17.609	
	20	01	30			Alte bunuri si servicii pentru intretinere si functionare	20.000		20.000	47.069	47.069	47.069	47.069	47.069	47.069	
	20	02				Reparatii curente	14.000		14.000	11.402	11.402	11.402	11.402	11.402	11.402	
	70					CHELTUIELI DE CAPITAL	1.233.000		1.083.000	854.212	854.212	854.212	854.212	854.212	26.772	
	71					TITLUL XV ACTIVE NEFINANCIARE	1.233.000		1.083.000	854.212	854.212	854.212	854.212	854.212	26.772	
	71	01				Active fixe	1.233.000		1.083.000	854.212	854.212	854.212	854.212	854.212	26.772	
	71	01	02			Masini, echipamente si mijloace de transport										
	71	01	30			Alte active fixe	1.233.000		1.083.000	854.212	854.212	854.212	854.212	854.212	26.772	
						(inclusiv reparatii capitale)										
						EXCEDENT/DEFICIT	-1.800.000		-1.800.000							
9900	02															

Conducatorul institutiei,

PRIMAR
MURAR VASILE

Conducatorul compartimentului
financiar-contabil

CONTABIL SUPERIOR
VOICU EMILIA

**CONTUL DE EXECUȚIE AL BUGETULUI LOCAL - VENITURI
SECȚIUNEA DE FUNCȚIONARE
31.12.2023**

Pag. 1 -lei-

api- tol	Sub- capi- tol	Pa- ra- graf	Ar- ti- col	Ali- ne- at	Denumire indicator	Prevederi bugetare initiale		Prevederi bugetare definitive	Drepturi constatate		Incasari realizate	Stingeri pe alte cai decat incasari	Drepturi constatate de incasat
						1	2		Total, din care:	din anii precedenti			
A						1	2	3=4+5	4	5	6	7	8=3-6-7
B													
0001	02				TOTAL VENITURI-BUGET LOCAL	3.728.900	4.030.000	4.514.671	405.337	4.109.334	4.066.525	17.055	431.291
0002					I. VENITURI CURENTE	3.722.000	3.885.000	4.468.711	405.337	4.063.374	4.020.365	17.055	431.291
0003					A. VENITURI FISCALE	3.523.000	4.152.000	4.399.770	222.331	4.087.439	4.028.425		281.345
0004					A1. IMPOZIT PE VENIT, PROFIT SI CASTIGURI DIN CAPITAL	1.421.000	1.466.000	1.441.458		1.441.458	1.441.458		
3300					A1.2 IMPOZIT PE VENIT, PROFIT SI CASTIGURI DIN CAPITAL DE LA PERSOANE FIZICE	1.421.000	1.466.000	1.441.458		1.441.458	1.441.458		
1302					IMPOZIT PE VENIT	4.000	22.000	21.216		21.216	21.216		
	18				Impozitul pe veniturile din transferul proprietatilor imobiliare din patrimoniul personal	4.000	22.000	21.216		21.216	21.216		
0402					COTE SI SUME DEFALCATE DIN IMPOZITUL PE VENIT	1.417.000	1.444.000	1.420.242		1.420.242	1.420.242		
	01				Cote defalcate din impozitul pe venit	379.000	378.848	355.090		355.090	355.090		
	04				Sume alocate din cotele defalcate din impozitul pe venit pentru echilibrarea bugetelor locale	691.000	698.152	698.152		698.152	698.152		
	05				Sume repartizate din Fondul la dispozitia Consiliului Județean	347.000	367.000	367.000		367.000	367.000		
0700	02				A3 IMPOZITE SI TAXE PE PROPRIETATE	323.000	377.000	487.893	143.094	344.799	310.951		176.942
0702					IMPOZITE SI TAXE PE PROPRIETATE	323.000	377.000	487.893	143.094	344.799	310.951		176.942
	01				Impozit si taxa pe cladiri	72.000	81.000	94.174	17.724	76.450	68.167		26.007
	01				Impozit pe cladiri de la persoane fizice	44.000	51.000	63.997	15.889	48.108	42.406		21.591
	02				Impozit si taxa pe cladiri de la persoane juridice	28.000	30.000	30.177	1.835	28.342	25.761		4.416

Capi- tol	Sub- capi- tol graf	Pa- ra- pa/ Titlu col at	Ar- ti- ne- at	Denumire indicator	1	2	Drepturi constatate		6	7	8=3-6-7	
							Total din care:	din anii precedenti				
A				B	1	2	3=4+5	4	5	6	7	
602				SAU PE DESFASURAREA DE ACTIVITATI	116.000	204.000	232.665	41.475	191.190	178.604		54.061
	02			Impozit pe mijloacele de transport	112.000	139.000	167.838	40.739	127.099	114.594		53.244
		01		Impozit pe mijloacele de transport deținute de persoane fizice*)	85.000	108.000	144.060	40.739	103.321	92.856		51.204
			02	Impozit pe mijloace de transport deținute persoane de juridice*)	27.000	31.000	23.778		23.778	21.738		2.040
			03	Taxe si tarile pentru eliberarea de licente si autorizatii de functionare	4.000	65.000	64.827	736	64.091	64.010		817
800	02			A6. ALTE IMPOZITE SI TAXE FISCALE	7.000	12.000	11.391		11.391	11.391		
802				ALTE IMPOZITE SI TAXE FISCALE	7.000	12.000	11.391		11.391	11.391		
			50	Alte impozite si taxe	7.000	12.000	11.391		11.391	11.391		
900	02			C. VENITURI NEFISCALE	199.000	-267.000	158.941	185.006	-24.065	-8.060		149.946
9000				C1. VENITURI DIN PROPRIETATE	144.000	144.000	154.125	53.617	100.508	111.065		43.060
9002				VENITURI DIN PROPRIETATE	144.000	144.000	154.125	53.617	100.508	111.065		43.060
9002				Venituri din concesiuni si inchirieri	144.000	144.000	154.125	53.617	100.508	111.065		43.060
			30	Alte venituri din concesiuni si inchirieri de catre institutiile publice	144.000	144.000	154.125	53.617	100.508	111.065		43.060
9300	02			C2. VANZARI DE BUNURI SI SERVICII	55.000	-411.000	4.816	129.389	-124.573	-119.125		106.886
9302				VENITURI DIN PRESTARI DE SERVICII SI ALTE ACTIVITATI		4.000	3.067		3.067	3.067		
			38	Venituri din recuperarea cheltuielilor de judecata, imputatii si despagubiri		4.000	3.067		3.067	3.067		
9402				VENITURI DIN TAXE ADMINISTRATIVE, ELIBERARI PERMISE	5.000	12.000	11.433		11.433	11.433		
			02	Taxe extrajudiciare de timbru AMENZI, PENALITATI SI CONFISCARI	5.000	12.000	11.433		11.433	11.433		
					50.000	59.000	186.016	129.389	56.627	62.075		106.886

Capi- tel	Sub- capi- tel	Pa- ra- gra- ful	Gru- pa	Ar- ti- cu- lul	Ali- ne- at	Denumire indicator	Prevederi bugetare initiale		Prevederi bugetare definitive		Drepturi constatate			Incasari realizate	Stingeri pe alte cai decat incasari	Drepturi constatate de incasat
							1	2	Total, din care:	din anii precedenti	din anul curent	3=4+5	4			
						B										
5502	01					Venituri din amenzi si alte sanctiuni aplicabile potrivit dispozitiilor legale	50.000	59.000	140.237	83.610	56.627	62.075	78.162			
	02					Venituri din amenzi si alte sanctiuni aplicabile de catre alte institutii de specialitate	50.000	59.000	140.237	83.610	56.627	62.075	78.162			
3602	50					Alte amenzi, penalizari si confiscari			45.779	45.779			28.724			
	50					DIVERSE VENITURI		3.000	2.300	2.300	2.300	2.300				
	5702					Alte venituri		3.000	2.300	2.300	2.300	2.300				
						TRANSFERURI VOLUNTARE, ALTELE DECAT SUBVENTIILE		-489.000	-198.000	-198.000	-198.000	-198.000				
	01					Donatii si sponsorizari		2.000	2.000	2.000	2.000	2.000				
	03					Varsaminte din sectiunea de functionare pentru finantarea sectiunii de dezvoltare a bugetului local (cu semnul minus)										
1100	02					IV SUBVENTII	6.000	145.000	2.000.000	2.000.000	2.000.000	2.000.000				
1200						SUBVENTII DE LA ALTE NIVELE ALE ADMINISTRATIEI PUBLICE	6.000	145.000	45.960	45.960	45.960	45.960				
1202						SUBVENTII DE LA BUGETUL DE STAT	6.000	25.000	24.360	24.360	24.360	24.360				
	34					Subventii pentru acordarea ajutorului pentru incalzirea locuintei si a suplimentului pentru energie alocate pentru consumul de combustibili solizi si/sau petrolieri	6.000	25.000	24.360	24.360	24.360	24.360				
1302						SUBVENTII DE LA ALTE ADMINISTRATII		120.000	21.600	21.600	21.600	21.600				
	20					Alte subventii primite de la administratia centrala pentru finantarea unor		120.000	21.600	21.600	21.600	21.600				

Capi- tot	Sub- capi- tot	Pa- ra- graf	Pa- ra- gru- pa/ Titlu	Ar- ti- col	Ali- ne- at	Denumire indicator	Prevederi bugetare initiale	Prevederi bugetare definitive	Drepturi constatate		Incasari realizate	Stingeri pe alte cai decat incasari	Drepturi constatate de incasat	
									Total, din care:	din anii precedenti				
						B	1	2		4	5	6	7	8=3-6-7
								120.000			21.600	21.600		
			A											
1302	20													

PRIMAR,
MORARIVALE

CONDIZII SUPERIORE,
NOUA GRILA



CONTUL DE EXECUTIE AL BUGETULUI LOCAL - CHELTUIELI
SECTIUNEA DE FUNCTIONARE
31.12.2023

Pag. 1 - lei-

Capi- tol	Sub- capi- tol	Pa- ra- graf	Gru- pa / Titlu	Ar- ti- col	Ali- ne- at	Denumire indicator	Credite de angajament		Credite bugetare		Angajamente bugetare	Angajamente legale	Plati efectuate	Angajamente legale de platit	Cheltuieli efective
							initiale	definitive	initiale	definitive					
A						B	1	2	3	4	5	6	7	8=6-7	9
5002						TOTAL CHELTUIELI			3.728.000	4.030.000	3.191.340	3.191.340	3.191.340	3.295.442	
	01					CHELTUIELI CURENTE			3.728.000	4.030.000	3.194.390	3.194.390	3.194.390	3.295.442	
	10					TITLUL I CHELTUIELI DE PERSONAL			1.983.000	1.908.000	1.728.011	1.728.011	1.728.011	1.755.850	
	10	01				Cheltuieli salariale in bani			1.920.000	1.856.000	1.681.125	1.681.125	1.681.125	1.706.764	
	10	01	01			Salarii de baza			1.706.000	1.653.000	1.497.173	1.497.173	1.497.173	1.523.833	
	10	01	12			Indemnizatii platite unor persoane din afara unitatii			90.000	90.000	88.900	88.900	88.900	87.688	
	10	01	17			Indemnizatii de hrana			124.000	113.000	95.052	95.052	95.052	95.243	
	10	02				Cheltuieli salariale in natura			18.000	13.000	11.600	11.600	11.600	11.600	
	10	02	06			Vouchere de vacanta			18.000	13.000	11.600	11.600	11.600	11.600	
	10	03				Contributii			45.000	39.000	35.286	35.286	35.286	37.486	
	10	03	07			Contributia asiguratorie pentru munca			45.000	39.000	35.286	35.286	35.286	37.486	
	20					TITLUL II BUNURI SI SERVICII			1.353.000	1.487.000	1.051.048	1.051.048	1.051.048	1.117.001	
	20	01				Bunuri si servicii			693.000	1.308.000	889.503	889.503	889.503	994.634	
	20	01	01			Furnituri de birou			17.000	14.000	12.106	12.106	12.106	12.107	
	20	01	02			Materiala pentru curatenie			22.000	26.000	12.281	12.281	12.281	12.281	
	20	01	03			Incalzit, iluminat si forta motrica			198.000	159.000	125.184	125.184	125.184	113.899	
	20	01	04			Apa, canal si salubritate			10.000	32.000	5.980	5.980	5.980	6.151	
	20	01	05			Carburanti si lubrifianti			60.000	55.000	35.034	35.034	35.034	34.731	
	20	01	07			Transport			48.000	48.000	35.202	35.202	35.202	35.202	
	20	01	08			Posta, telecomunicatii, radio, tv, internet			45.000	41.000	28.232	28.232	28.232	29.817	
	20	01	09			Materiala si prestari de servicii cu caracter functional			454.000	814.000	532.302	532.302	532.302	645.364	
	20	01	30			Alte bunuri si servicii pentru intretinere si functionare			139.000	119.000	103.182	103.182	103.182	105.082	

Capi- tol	Sub- capi- tol	Pa- ra- graf	Gru- pa / Titlu col	Ali- ne- at	Denumire indicator	Credite de angajament		Credite bugetare		Angajamente legale bugetare	Angajamente legale de platit	Plati efectuate	Cheltuieli efective	
						initiale	definitive	initiale	definitive					
A						1	2	3	4	5	6	7	8=6-7	9
B														
PRECEDENTI SI RECUPERATE														
IN ANUL CURENT														
	85	01			Plati efectuate in anii precedenti si recuperate in anul curent					-3.050	-3.050	-3.050		
	85	01	01		Plati efectuate in anii precedenti si recuperate in anul curent (SF)					-3.050	-3.050	-3.050		
5100	02				Partea Ia SERVICIIL PUBLICE GENERALE			1.682.000	1.725.000	1.479.776	1.479.776	1.479.776	1.490.492	1.490.492
5102					AUTORITATI PUBLICE SI ACTIUNI EXTERNE			1.647.000	1.674.000	1.479.776	1.479.776	1.479.776	1.490.492	1.490.492
	01				CHELTUIELI CURENTE			1.144.000	1.124.000	1.482.826	1.482.826	1.482.826	1.065.866	1.065.866
	10				TITLUL I CHELTUIELI DE PERSONAL			1.100.000	1.090.000	1.041.519	1.041.519	1.041.519	1.031.094	1.031.094
	10	01			Cheltuieli salariale in bani			965.000	965.000	1.008.967	1.008.967	1.008.967	912.219	912.219
	10	01	01		Salarii de baza					889.071	889.071	889.071		
	10	01	12		Indemnizatii plătite unor persoane din afara unitatii									
	10	01	17		Indemnizatii de hrana			90.000	90.000	88.900	88.900	88.900	87.688	87.688
	10	02			Cheltuieli salariale in natura			45.000	35.000	30.996	30.996	30.996	31.187	31.187
	10	02	06		Vouchere de vacanta			16.000	12.000	11.600	11.600	11.600	11.600	11.600
	10	03			Contributii			28.000	22.000	20.952	20.952	20.952	23.172	23.172
	10	03	07		Contributia asiguratorie pentru munca			28.000	22.000	20.952	20.952	20.952	23.172	23.172
	20				TITLUL II BUNURI SI SERVICII			503.000	550.000	441.307	441.307	441.307	424.626	424.626
	20	01			Bunuri si servicii			375.000	458.000	354.303	354.303	354.303	361.361	361.361
	20	01	01		Furnituri de birou			15.000	11.000	10.015	10.015	10.015	10.016	10.016
	20	01	02		Materiale pentru curatenie			10.000	10.000	3.145	3.145	3.145	3.145	3.145
	20	01	03		Incalzit, iluminat si forta motrica			40.000	25.000	18.145	18.145	18.145	16.509	16.509
	20	01	04		Apă, canal si salubritate			6.000	16.000	5.980	5.980	5.980	6.151	6.151
	20	01	05		Carburanti si lubrifianti			20.000	18.000	12.422	12.422	12.422	12.119	12.119

api- tot	Sub- capi- tot	Pa- ra- graf	Gru- pa / Titlu col at	Ali- ne- at	Denumire indicator	Credite de angajament		Credite bugetare		Angajamente bugtatare	Angajamente legale	Plati efectuate	Angajamente legale de platit	Cheltuieli efective
						initiale	definitive	initiale	definitive					
						1	2	3	4	5	6	7	8=6-7	9
B														
A														
	20	01	07		Transport			15.000	15.000	7.277	7.277	7.277	7.277	7.277
	20	01	08		Posta, telecomunicatii, radio, tv, internet			36.000	36.000	24.340	24.340	24.340	24.340	25.925
	20	01	09		Materiala si prestari de servicii cu caracter functional			200.000	204.000	241.874	241.874	241.874	241.874	247.215
	20	01	30		Alte bunuri si servicii pentru intretinere si functionare			30.000	33.000	31.105	31.105	31.105	31.105	33.004
	20	05			Bunuri de natura obiectelor de inventar			10.000	1.000	999	999	999	999	
	20	05	30		Alte obiecte de inventar			10.000	1.000	999	999	999	999	
	20	06			Deplasari, detasari, transferari			4.000	9.000	6.024	6.024	6.024	6.024	6.024
	20	06	01		Deplasari interne, detasari, transferari			4.000	9.000	6.024	6.024	6.024	6.024	6.024
	20	13			Pregatire profesionala			50.000	49.000	48.621	48.621	48.621	48.621	48.621
	20	14			Protectia muncii			14.000	10.000	8.620	8.620	8.620	8.620	8.620
	20	30			Alte cheltuieli			50.000	25.000	22.740	22.740	22.740	22.740	
	20	30	30		Alte cheltuieli cu bunuri si servicii			50.000	23.000	22.740	22.740	22.740	22.740	
84					PLATI EFECTUATE IN ANII PRECEDENTI SI RECUPERATE IN ANUL CURENT					-3.050	-3.050	-3.050	-3.050	
85					Titlul XXI PLATI EFECTUATE IN ANII PRECEDENTI SI RECUPERATE IN ANUL CURENT					-3.050	-3.050	-3.050	-3.050	
85	01				Plati efectuate in anii precedenti si recuperate in anul curent					-3.050	-3.050	-3.050	-3.050	
85	01	01			Plati efectuate in anii precedenti si recuperate in anul curent (SF)					-3.050	-3.050	-3.050	-3.050	
5402					ALTE SERVICII PUBLICE GENERALE CHELTUIELI CURENTE			35.000	51.000					
	01							35.000	51.000					

Capi- tol	Sub- capi- tol	Pa- ra- graf	Cru- pa / Titlu	Ar- ti- col	Ali- ne- at	Denumire indicator	Credite de angajament		Credite bugetare		Angajamente legale	Plati efectuate	Angajamente legale de platit	Cheltuieli efective	
							initiale	definitive	initiale	definitive					
A							1	2	3	4	5	6	7	8=6-7	9
B															
	50					TITLUL V FONDURI DE REZERVA			35.000	51.000					
	50	04				Fond de rezerva bugetara la dispozitia autoritatilor locale			35.000	51.000					
6000	02					Partea II-a APARARE, ORDINE PUBLICA SI SIGURANTA NATIONALA			16.000	29.000	28.855	28.855		28.855	28.855
6102			01			ORDINE PUBLICA SI SIGURANTA NATIONALA CHELTUIELI CURENTE			16.000	29.000	28.855	28.855		28.855	28.855
			20			TITLUL II BUNURI SI SERVICII			16.000	29.000	28.855	28.855		28.855	28.855
			20	01		Bunuri si servicii			16.000	29.000	28.855	28.855		28.855	28.855
			20	01	09	Materiale si prestari de servicii cu caracter functional									
			20	01	30	Alte bunuri si servicii pentru intretinere si functionare			16.000	15.000	14.935	14.935		14.935	14.935
6500	02					Partea III-a CHELTUIELI SOCIAL-CULTURALE			1.486.000	1.478.000	1.274.618	1.274.618		1.274.618	1.265.989
6502						INVATAMANT			189.000	209.000	166.945	166.945		166.945	156.887
			01			CHELTUIELI CURENTE			189.000	209.000	166.945	166.945		166.945	156.887
			20			TITLUL II BUNURI SI SERVICII			136.000	153.000	113.386	113.386		113.386	103.328
			20	01		Bunuri si servicii			124.000	142.000	103.946	103.946		103.946	102.727
			20	01	01	Furnituri de birou			2.000	3.000	2.091	2.091		2.091	2.091
			20	01	02	Materiale pentru curatenie			5.000	7.000	6.162	6.162		6.162	6.162
			20	01	03	Incalzit, iluminat si forta motrica			40.000	32.000	23.899	23.899		23.899	23.680
			20	01	04	Apa, canal si salubritate			1.000	4.000					
			20	01	05	Carburanti si lubrifianti			10.000	7.000	5.003	5.003		5.003	5.003
			20	01	07	Transport			33.000	33.000	27.925	27.925		27.925	27.925
			20	01	08	Posta, telecomunicatii, radio, tv, internet			6.000	5.000	3.892	3.892		3.892	3.892

Capi- tol	Sub- capi- tol	Pa- ra- graf	Gru- pa / Titlu	Ar- ti- col	Ali- ne- at	Denumire indicator	Credite de angajament				Credite bugetare		Angajamente legale	Plati efectuate	Angajamente legale de platit	Cheltuieli efective
							1	2	3	4	5	6				
			A			B										
			20	01	09	Materiale si prestari de servicii cu caracter functional	12.000		29.000	14.642		14.642	14.642		14.642	14.642
			20	01	30	Alte bunuri si servicii pentru intretinere si functionare	15.000		22.000	20.332		20.332	20.332		20.332	20.332
			20	06		Deplasari, detasari, transferari	2.000		2.000	601		601	601		601	601
			20	06	01	Deplasari interne, detasari, transferari	2.000		2.000	601		601	601		601	601
			20	30		Alte cheltuieli	10.000		9.000	8.839		8.839	8.839		8.839	8.839
			20	30	30	Alte cheltuieli cu bunuri si servicii	10.000		9.000	8.839		8.839	8.839		8.839	8.839
			57			TITLUL VIII ASISTENTA SOCIALA	14.000		26.000	23.870		23.870	23.870		23.870	23.870
			57	02		Ajutoare sociale	14.000		26.000	23.870		23.870	23.870		23.870	23.870
			57	02	01	Ajutoare sociale in numerar	39.000		30.000	29.689		29.689	29.689		29.689	29.689
			57	02	02	Ajutoare sociale in natura	39.000		30.000	29.689		29.689	29.689		29.689	29.689
			59			TITLUL XI ALTE CHELTUIELI	30.000		6.000	6.000		6.000	6.000		6.000	6.000
			59	01		Burse	30.000		6.000	6.000		6.000	6.000		6.000	6.000
6602			01			SANATATE	30.000		6.000	6.000		6.000	6.000		6.000	6.000
			20			CHELTUIELI CURENTE	30.000		6.000	6.000		6.000	6.000		6.000	6.000
			20	30		TITLUL II BUNURI SI SERVICII	30.000		6.000	6.000		6.000	6.000		6.000	6.000
			20	30		Alte cheltuieli	30.000		6.000	6.000		6.000	6.000		6.000	6.000
			20	30	30	Alte cheltuieli cu bunuri si servicii	30.000		6.000	6.000		6.000	6.000		6.000	6.000
6702			01			CULTURA, RECREERE SI RELIGIE	194.000		161.000	83.409		83.409	83.409		83.409	80.686
			20			CHELTUIELI CURENTE	194.000		161.000	83.409		83.409	83.409		83.409	80.686
			20	01		TITLUL II BUNURI SI SERVICII	174.000		131.000	53.409		53.409	53.409		53.409	50.686
			20	01	01	Bunuri si servicii	124.000		131.000	53.409		53.409	53.409		53.409	50.686
			20	01	02	Materiale pentru curatenie	7.000		9.000	2.974		2.974	2.974		2.974	2.974
			20	01	03	Incalzit, iluminat si forta motrica	38.000		22.000	11.096		11.096	11.096		11.096	8.372
			20	01	04	Apa, canal si salubritate	3.000		12.000							

Capi- tol	Sub- capi- tol	Pa- ra- graf	Gru- pa / Titlu col	Al- ne- at	Denumire indicator	Credite de angajament		Credite bugetare		Angajamente legale	Angajamente legale de platit	Plati efectuate	Angajamente legale de platit	Cheltuieli efective
						initiale	definitive	initiale	definitive					
A						1	2	3	4	5	6	7	8=6-7	9
B														
	20	01	09		Materiale si prestari de servicii cu caracter functional			12.000	53.000	13.931	13.931	13.931	13.931	13.931
	20	01	30		Alte bunuri si servicii pentru intretinere si functionare			64.000	35.000	25.408	25.408	25.408	25.408	25.409
	20	02			Reparatii curente			50.000						
	59				TITLUL XI ALTE CHELTUIELI			20.000	30.000	30.000	30.000	30.000	30.000	30.000
	59	12			Sustinerea cultelor			20.000	30.000	30.000	30.000	30.000	30.000	30.000
6802	01				ASIGURARI SI ASISTENTA SOCIALA			1.073.000	1.102.000	1.018.264	1.018.264	1.018.264	1.018.264	1.028.416
	10				CHELTUIELI CURENTE			1.073.000	1.102.000	1.018.264	1.018.264	1.018.264	1.018.264	1.028.416
	10	01			TITLUL I CHELTUIELI DE PERSONAL			789.000	754.000	686.492	686.492	686.492	686.492	689.984
	10	01			Cheltuieli salariale in bani			773.000	738.000	672.158	672.158	672.158	672.158	675.670
	10	01	01		Salarii de baza			697.000	662.000	608.102	608.102	608.102	608.102	611.614
	10	01	17		Indemnizatii de hrana			76.000	76.000	64.056	64.056	64.056	64.056	64.056
	10	03			Contributii			16.000	16.000	14.334	14.334	14.334	14.334	14.314
	10	03	07		Contributia asiguratorie pentru munca			16.000	16.000	14.334	14.334	14.334	14.334	14.314
	57				TITLUL VIII ASISTENTA SOCIALA			284.000	348.000	331.772	331.772	331.772	331.772	338.432
	57	02			Ajutoare sociale			284.000	348.000	331.772	331.772	331.772	331.772	338.432
	57	02	01		Ajutoare sociale in numerar			284.000	348.000	331.772	331.772	331.772	331.772	338.432
7000	02				Partea IV-a SERVICIILOR SI DEZVOLTARE									
					PUBLICA, LOCUINTE, MEDIU SI APE			340.000	594.000	272.910	272.910	272.910	272.910	374.925
7002					LOCUINTE, SERVICII SI DEZVOLTARE PUBLICA			150.000	130.000	74.543	74.543	74.543	74.543	68.837
	01				CHELTUIELI CURENTE			150.000	130.000	74.543	74.543	74.543	74.543	68.837
	10				TITLUL I CHELTUIELI DE PERSONAL			50.000	30.000					
	10	01			Cheltuieli salariale in bani			47.000	28.000					
	10	01	01		Salarii de baza			44.000	26.000					
	10	01	17		Indemnizatii de hrana			3.000	2.000					

Capi- tol	Sub- capi- tol	Pa- ra- graf	Gru- pa / Titlu	Ar- ti- col	Ali- ne- at	Denumire indicator	Credite de angajament		Credite bugetare		Angajamente legale	Plati efectuate	Angajamente legale de platit	Cheltuieli efective	
							initiale	definitive	initiale	definitive					
A							1	2	3	4	5	6	7	8=6-7	9
B															
			10	02		Cheltuieli salariale in natura			2.000	1.000					
			10	02	06	Vouchere de vacanta			2.000	1.000					
			10	03		Contributii			1.000	1.000					
			10	03	07	Contributia asiguratorie pentru munca			1.000	1.000					
			20			TITLUL II BUNURI SI SERVICII			100.000	100.000	74.543	74.543		74.543	68.837
			20	01		Bunuri si servicii			100.000	100.000	74.543	74.543		74.543	68.837
			20	01	03	Incalzit, iluminat si forta motrica			80.000	80.000	72.044	72.044		72.044	66.338
			20	01	09	Materiale si prestari de servicii cu caracter functional			20.000	20.000	2.499	2.499		2.499	2.499
7402			01			PROTECTIA MEDIULUI			198.367	464.000	198.367	198.367		198.367	306.088
			20			CHELTUIELI CURENTE			190.000	464.000	198.367	198.367		198.367	306.088
			20	01		TITLUL II BUNURI SI SERVICII			190.000	314.000	198.367	198.367		198.367	306.088
			20	01		Bunuri si servicii			190.000	314.000	198.367	198.367		198.367	306.088
			20	01	09	Materiale si prestari de servicii cu caracter functional			190.000	314.000	198.367	198.367		198.367	306.088
			55			TITLUL VII ALTE TRANSFERURI				150.000	198.367	198.367		198.367	306.088
			55	01		A. Transferuri interne				150.000					
			55	01	84	Suma reprezentand stimulentele pentru casarea autovehiculelor uzate				150.000					
8000	02					Partea V-a ACTIUNI ECONOMICE									
8402						TRANSPORTURI			204.000	204.000	135.181	135.181		135.181	135.181
			01			CHELTUIELI CURENTE			204.000	204.000	135.181	135.181		135.181	135.181
			20			TITLUL II BUNURI SI SERVICII			204.000	204.000	135.181	135.181		135.181	135.181
			20	01		Bunuri si servicii			204.000	204.000	135.181	135.181		135.181	135.181
			20	01	05	Carburanti si lubrifianti			64.000	134.000	76.080	76.080		76.080	76.080
			20	01	09	Materiale si prestari de servicii cu			30.000	30.000	17.609	17.609		17.609	17.609

Capi- tol	Sub- cap- tol	Pa- ra- graf	Gru- pa/ Titlu	Ar- ti- col	Ali- ne- at	Denumire indicator	Credite de angajament		Credite bugetare		Angajamente bugetare	Angajamente legale	Plati efectuate	Angajamente legale de platit	Pag. 9 - lei-
							initiale	definitive	initiale	definitive					
						B	1	2	3	4	5	6	7	8-6-7	9
						caracter functional			20.000	90.000	47.069	47.069	47.069		47.069
	20	01	30			Alte bunuri si servicii pentru intretinere si functionare			14.000	14.000	11.402	11.402	11.402		11.402
						Reparatii curente			140.000	70.000	59.101	59.101	59.101		59.101
9902	96					excedent/deficit sect funct							874.985		

Conducatorul institutiei,

PRIMAR,
MOARZA VANILE

Conducatorul compartimentului
financiar-contabil

COMISIEA JURATIEI,
VONIA EMILIA

CONTUL DE EXECUTIE AL BUGETULUI LOCAL - VENITURI
SECTIUNEA DE DEZVOLTARE
31.12.2023

Pag. 1 - lei-

Capi- tot	Sub- capi- tot	Pa- ra- gra- ful	Gr- pa / Titlu col at	Al- ne- at	Denumire indicator	Prevederi bugetare initiale	Prevederi bugetare definitive	Drepturi constatate			Incasari realizate	Singeri pe alte cai decat incasari	Drepturi constatate de incasat
								Total, din care:	din anii precedenti	din anul curent			
A					B	1	2	3=4+5	4	5	6	7	8=3-6-7
3001	02				TOTAL VENITURI-BUGET LOCAL	633.000	4.226.000	486.314		486.314	486.314		8=3-6-7
3002					I. VENITURI CURENTE		491.000	200.000		200.000	200.000		
2900					C. VENITURI NEFISCALE		491.000	200.000		200.000	200.000		
3300					C2. VANZARI DE BUNURI SI SERVICII		491.000	200.000		200.000	200.000		
3702					TRANSFERURI VOLUNTARE, ALTELE DECAT SUBVENTIILE		491.000	200.000		200.000	200.000		
4100	02				Varsaminte din sectiunea de functionare		491.000	200.000		200.000	200.000		
4200					IV. SUBVENTII	633.000	3.735.000	286.314		286.314	286.314		
					SUBVENTII DE LA ALTE NIVELEALE								
					ADMINISTRATII PUBLICE	633.000	3.735.000	286.314		286.314	286.314		
4202					SUBVENTII DE LA BUGETUL DE STAT	633.000	3.735.000	286.314		286.314	286.314		
65					Finantarea Programului National de Dezvoltare Locala	633.000	633.000	225.624		225.624	225.624		
88					Alocari de sume din PNRR aferente asistentei financiare nerambursabile		823.000						
01					Fonduri europene nerambursabile		691.000						
03					Sume aferente TVA		132.000						
89					Alocari de sume din PNRR aferente componentei imprumuturi		2.279.000	60.690		60.690	60.690		
01					Fonduri din imprumut rambursabil		1.915.000	51.000		51.000	51.000		
03					Sume aferente TVA		364.000	9.690		9.690	9.690		

Capi- tol	Sub- capi- tol	Pa- ra- graf	Gru- pa / Titlu	Ar- ti- col	Al- ne- at	Denumire indicator	Credite de angajament		Credite bugetare		Angajamente legale	Plati efectuate	Angajamente legale de platit	Cheltuieli efective	
							initiale	definitive	initiale	definitive					
			A			B	1	2	3	4	5	6	7	8=6-7	9
			71	01		TITLUL XV ACTIVE NEFINANCIARE									
			71	01		Active fixe									11.211
			71	01	02	Masini, echipamente si mijloace de transport									11.211
6500	02					Partea III-a CHELTUIELI SOCIAL-CULTURALE			700.000	4.262.000	928.688	928.688			11.211
6502						INVATAMANT			300.000	879.000	344.881	344.881			12.522
			01			CHELTUIELI CURENTE				529.000					12.522
			60			Titlul XII PROIECTE CU FINANTARE									
						DIN SUMELE REPREZENTAND ASISTENTA									
						FINANCIARA NERAMBURSABILA									
						AFERENTA PNRR				529.000					
			60	01		Fonduri europene nerambursabile				444.500					
			60	03		Sume aferente TVA				84.500					
			70			CHELTUIELI DE CAPITAL			300.000	350.000	344.881	344.881	344.881	344.881	12.522
			71			TITLUL XV ACTIVE NEFINANCIARE			300.000	350.000	344.881	344.881	344.881	344.881	12.522
			71	01		Active fixe			300.000	350.000	344.881	344.881	344.881	344.881	12.522
			71	01	02	Masini, echipamente si mijloace de transport									
			71	01	30	Alte active fixe									
						(inclusiv reparatii capitale)			300.000	350.000	344.881	344.881	344.881	344.881	
6602			01			SANATATE				1.636.000	105.461	105.461	105.461		
			60			CHELTUIELI CURENTE				1.521.000	36.295	36.295	36.295		
						Titlul XII PROIECTE CU FINANTARE									
						DIN SUMELE REPREZENTAND ASISTENTA									
						FINANCIARA NERAMBURSABILA									
						AFERENTA PNRR				147.000					

Capi- tol	Sub- capi- tol	Pa- ra- graf	Gru- pa / Titlu	Ar- ti- col	Ali- ne- at	Denumire indicator	Credite de angajament				Credite bugetare			Angajamente legale de platit	Plati efectuate	Angajamente legale de platit	Chefnieli efective
							1	2	3	4	5	6	7				
			A			B											
			60	01		Fonduri europene nerambursabile						123.500					
			60	03		Sume aferente TVA						23.500					
			61			Titlul XIII PROIECTE CU FINANTARE DIN SUMELE AFERENTE COMPONENTEI DE IMPRUMUT A PNRR						1.374.000		36.295	36.295		
			61	01		Fonduri din imprumut rambursabil						1.154.500		30.500	30.500		
			61	03		Sume aferente TVA						219.500		5.795	5.795		
			70			CHELTUIELI DE CAPITAL						115.000		69.166	69.166		
			71			TITLUL XV ACTIVE NEFINANCIARE						115.000		69.166	69.166		
			71	01		Active fixe						115.000		69.166	69.166		
			71	01	30	Alte active fixe (inclusiv reparatii capitale)						115.000		69.166	69.166		
6702			01			CULTURA, RECREERE SI RELIGIE			400.000			1.747.000		478.346	478.346		
			60			CHELTUIELI CURENTE						1.052.000		24.395	24.395		
			61			Titlul XII PROIECTE CU FINANTARE DIN SUMELE REPREZENTAND ASISTENTA FINANCIARA NERAMBURSABILA AFERENTA PNRR						147.000					
			60	01		Fonduri europene nerambursabile						123.500					
			60	03		Sume aferente TVA						23.500					
			61			Titlul XIII PROIECTE CU FINANTARE DIN SUMELE AFERENTE COMPONENTEI DE IMPRUMUT A PNRR						905.000		24.395	24.395		
			61	01		Fonduri din imprumut rambursabil						760.500		20.500	20.500		
			61	03		Sume aferente TVA						144.500		3.895	3.895		
			70			CHELTUIELI DE CAPITAL			400.000			695.000		453.951	453.951		

Capi- tol	Sub- capi- tol	Pa- ra- graf	Gru- pa / Tribu- col	Ar- ti- col	Ali- ne- at	Denumire indicator	Credite de angajament		Credite bugetare		Angajamente legale	Plati efectuate	Angajamente legale de platit	Cheltuieli efective	
							initiale	definitive	initiale	definitive					
A							1	2	3	4	5	6	7	8=6-7	9
						B									
			71	01		TITLUL XV ACTIVE NEFINANCIARE			400.000	695.000	453.951	453.951	453.951	453.951	
			71	01		Active fixe			400.000	695.000	453.951	453.951	453.951	453.951	
			71	01	03	Mobilier, aparatura birouistica si alte active corporale									
			71	01	30	Alte active fixe (inclusiv reparatii capitale)			400.000	200.000	85.505	85.505	85.505	85.505	
7000	02					Partea IV-a SERVICII SI DEZVOLTARE PUBLICA. LOCUINTE, MEDIU SI APE LOCUINTE, SERVICII SI DEZVOLTARE PUBLICA			500.000	681.000	176.275	176.275	176.275	176.275	22.618
7002			70			CHELTUIELI DE CAPITAL			300.000	591.000	176.275	176.275	176.275	176.275	22.618
			71			TITLUL XV ACTIVE NEFINANCIARE			300.000	591.000	176.275	176.275	176.275	176.275	22.618
			71	01		Active fixe			300.000	591.000	176.275	176.275	176.275	176.275	22.618
			71	01	01	Constructii			200.000	491.000	176.275	176.275	176.275	176.275	22.618
			71	01	30	Alte active fixe (inclusiv reparatii capitale)			100.000	100.000					
7402						PROTECTIA MEDIULUI			200.000	90.000					
			70			CHELTUIELI DE CAPITAL			200.000	90.000					
			71			TITLUL XV ACTIVE NEFINANCIARE			200.000	90.000					
			71	01		Active fixe			200.000	90.000					
			71	01	01	Constructii			200.000	90.000					
8000	02					Partea V-a ACTIUNI ECONOMICE			1.233.000	1.083.000	854.212	854.212	854.212	854.212	26.772
8402						TRANSPORTURI			1.233.000	1.083.000	854.212	854.212	854.212	854.212	26.772
			70			CHELTUIELI DE CAPITAL			1.233.000	1.083.000	854.212	854.212	854.212	854.212	26.772
			71			TITLUL XV ACTIVE NEFINANCIARE			1.233.000	1.083.000	854.212	854.212	854.212	854.212	26.772
			71	01		Active fixe			1.233.000	1.083.000	854.212	854.212	854.212	854.212	26.772
			71	01	02	Masini, echipamente si mijloace de			1.233.000	1.083.000	854.212	854.212	854.212	854.212	26.772

Capi- tol	Sub- capi- tol	Pa- ra- graf	Gru- pa / Titlu	Ar- ti- col	Alf- ne- at	Denumire indicator	Credite de angajament		Credite bugetare		Angajamente legale	Plati efectuate	Angajamente legale de platit	Cheltuieli efective	
							initiale	definitive	initiale	definitive					
						B	1	2	3	4	5	6	7	8=6-7	9
						transport									
			71	01	30	Alte active fixe (inclusiv reparatii capitale)			1.233.000	1.083.000	854.212	854.212	854.212		
9902	97					excedent/deficit sect deza			-1.800.000	-1.800.000			-1.472.861		26.772

Conducatorul institutiei,

PRIMAR
MORAR VANILE



Conducatorul compartimentului
financiar-contabil

CONSILIER SUPERIOR,
VOIE MILIT



PRESEDINTE DE SEDINTA

TAMARA



CONTINUT DIVERSA

SECRETAR GENERAL

CAROLU CARMEN SIECKSCUTA



BILANT
31.12.2023

pag.: 1 - lei -

COD	DENUMIRE INDICATORI	SOLD LA INCEPUTUL PERIOADEI	SOLD LA SFARSITUL PERIOADEI
01003	1.Active fixe necorporale (ct.2030000- 2050000+2060000+ 2080100+2080200+2330000-2800300-2800500- 2800801-2800809-2900400-2900500-2900801-2900809- 2930100*)	323.448	323.448
01004	2.Instalatii tehnice, mijloace de transport, animale, plantatii, mobilier, aparatura birotica si alte active corporale (ct.2130100+2130200+ 2130300+2130400+2140000+2310000-2810301- 2810302-2810303-2810304-2810400-2910301- 2910302-2910303-2910304-2910400-2930200*)	607.716	848.232
01005	3.Terenuri si cladiri (ct.2110100+2110200+2120101+2120102+2120201+ 2120301+2120401+2120501+2120601+2120901+2310000-2810100- 2810201-2810202-2810203-2810204-2810205-2810206- 2810207-2810208-2910100-2910201-2910202-2910203- 2910204-2910205-2910206-2910207-2910208-2930200)	26.733.075	28.480.944
01015	7.TOTAL ACTIVE NECURENTE (rd.03+04+05+06+07+09)	27.664.239	29.652.624
01019	1.Stocuri (ct.3010000+3020100+3020200+3020300+3020400+ 3020500+3020600+3020700+3020800+3020900+3030100+3030200+ 3040100+3040200+3050100+3050200+3070000+3090000+3310000+ 3320000+3410000+3450000+3460000+3470000+3490000+3510100+ 3510200+ 3540100+3540500+ 3540600+3560000+3570000+3580000+ 3590000+3610000+3710000+3810000+/-3480000+/-3780000- 3910000-3920100-3920200-3920300-3930000-3940100-3940500- 3940600-3950100-3950200-3950300-3950400-3950600-3950700- 3950800-3960000-3970100-3970200-3970300-3980000-4420803)	160.684	160.596
01021	Creante din operatiuni comerciale, avansuri si alte decontari (ct.2320000+ 2340000+4090101+4090102+4110101+4110108+4130100+4180000+ 4250000+4280102+4610101+4610109+4730109**+4810101+4810102+ 4810103+4810900+4830000+4840000+4890101+ 4890301-4910100-4960100+5120800) din care:	47.413	
01023	Creante bugetare (ct.4310100**+4310200**+4310300**+4310400**+ 4310500**+4310600**+4310700**+4370100**+4370200**+4370300** +4420400+4420802+4440000**+4460100**+4460200**+ 4480200+4610102+4610104+4630000+ 4640000+4650100+4650200 +4660401+4660402+4660500+4660900+4810101**+4810102**+ 4810103**+4810900**-4970000), din care:	405.338	431.291
01024	Creantele bugetului general consolidat (ct.4630000+4640000+4650100+ 4650200+4660401+4660402+4660500+4660900-4970000)	405.338	431.291
01030	Total creante curente (rd.21+23+25+27)	452.751	431.291
01033	Conturi la trezorerie, casa in lei. (ct.5100000+5120101+5120501+5130101+ 5130301+5130302+5140101+5140301+5140302+5150101+5150103+5150 301 +5150500+5150600+5160101+5160301+5160302+5170101+5170301+51 70302 +5200100+5210100+5210300+5230000+5250101+5250102+5250301+52 50302 +5250400+5260000+5270000+5280000+5290101+5290201+5290301+52 90400 +5290901+5310101+5410101+5500101+5520000+5550101+5550400+55		

COD	DENUMIRE INDICATORI	SOLD LA INCEPUTUL PERIOADEI	SOLD LA SFARSITUL PERIOADEI
01035	70101 +5580101+5580201+5590101+5600101+5600300+5600401+5610101+5610300 +5620101+5620300+5620401+5710100+5710300+5710400+5740101+5740102 +5740301+5740302+5740400+5750100+5750300+5750400-7700000) Conturi la institutii de credit, BNR, casa in valuta (ct.5110101+5110102+5120102+5120402+5120502+5130102+5130202+5140102+5140202+5150102+5150202+5150302+5160102+5160202+5170102+5170202+5290102+5290202+5290302+5290902+5310402+5410102+5410202+5500102+5550102+5550202+5570202+5580102+5580202+5580302+5580303+5590102+5590202+5600102+5600103+5600402+5610102+5610103+5620102+5620103+5620402)	1.849.726	1.263.959
01040	Total disponibilitati si alte valori (rd.33+33.1+35+35.1)	1.851.009	1.265.242
01045	7.TOTAL ACTIVE CURENTE (rd.19+30+31+40+41+41.1+42)	2.464.444	1.857.129
01046	8.TOTAL ACTIVE (rd.15+45)	30.128.683	31.509.753
01060	1.Datorii comerciale, avansuri si alte decontari (ct.2690100+4010100+4030100+4040100+4050100+4080000+4190000+4620101+4620109+4730109+4810101+4810102+4810103+4810900+4830000+4840000+4890201+5090000+5120800), din care:	27.726	211.068
01061	Datorii comerciale si avansuri (ct.4010100+4030100+4040100+4050100+4080000+4190000+4620101), din care:	26.096	197.329
01062	2.Datorii catre bugete (ct.4310100+4310200+4310300+4310400+4310500+4310600+4310700+4370100+4370200+4370300+4400000+4410000+4420300+4420801+4440000+4460100+4460200+4480100+4550501+4550502+4550503+4620109+4670100+4670200+4670300+4670400+4670500+4670900+4730109+4810900),din care:	50.858	66.253
010631	Contributii sociale (ct.4310100+4310200+4310300+4310400+4310500+4310600+4310700+4370100+4370200+4370300)	42.613	54.260
01072	Salariile angajatilor (ct.4210000+4230000+4260000***+4260100+4270100+4270300***+4270301+4280101)	69.240	81.684
01073	7.Alte drepturi cuvenite altor categorii de persoane (pensii, indemnizatii de somaj, burse) (ct.4220100+4220200+4240000+4260000***+4260200+4270200+4270300***+4270302+4290000+4380000), din care:	18.288	24.948
01078	10.TOTAL DATORII CURENTE (rd.60+62+65+70+71+72+721+73+74+75)	166.112	383.953
01079	11.TOTAL DATORII (rd.58+78)	166.112	383.953
01080	12.ACTIVE NETE = TOTAL ACTIVE - TOTAL DATORII = CAPITALURI		
01084	PROPRII (rd.80=rd.46-79=rd.90) 1.Rezerv, fonduri (ct.1000000+1000101+1000201+1000202+1000301+1000401+1000402+1010000+1020101+1020102+1020103***+1030000+1040101+1040102+1040103***+1050100+1050200+1050300+1050400+1050500+/-1060000+1320000+1330000)	29.962.571	31.125.800
01085	2.Rezultatul reportat (ct.1170000-sold creditor)	18.934.504	18.934.504
01087	4.Rezultatul patrimonial al exercitiului (ct.1210000-sold creditor)	10.392.968	11.028.067
01090	6.TOTAL CAPITALURI PROPRII (rd.84+85-86+87-88)	635.099	1.163.229
		29.962.571	31.125.800

Conducatorul institutiei

PRIMAR,
MORAR VASILE




Conducatorul compartimentului
financiar- contabil

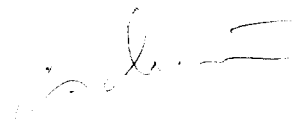
CONSILIER SUPERIOR,
VONA EMILIA



PROCESUL DE VERIFICARE

TAMPONA PERMANENT


CENTRALIZAREA
GENERALA GENERALA
CASA DE CREDIT-GEORGETA



CONTUL DE REZULTAT PATRIMONIAL
31.12.2023

COD	DENUMIRE INDICATORI	An precedent	An curent
02002	1.Venituri din impozite, taxe, contributii de asigurari si alte venituri ale bugetelor (ct.7300100+7300201+7300202+7300203+7310100+7310200+7320100+7330000+7340000+7350100+7350200+7350300+7350400+7350500+7350601+7350602+7360100+7390000+7450100+7450200+7450300+7450400+7450500+7450700+7450900+7460100+7460200+7460300+7460900)	3.611.679	4.087.439
02003	2.Venituri din activitati economice (ct.7210000+7220000+7510100+7510200+/-7090000*/+7090100/-7090200)	5.326	14.500
02004	3.Finantari, subventii, transferuri, alocatii bugetare cu destinatie speciala (ct.7510500+7710000+7720100+7720200+7740100+7740200+7750000+7760000+7780000+7790101+7790109)	1.135.176	334.274
02005	4.Alte venituri operationale (ct.7140000+7180000+7500000+7500100+7500200+7510300+7510400+7810200+7810300+7810401+7810402+7770000)	190.305	142.380
02006	TOTAL VENITURI OPERATIONALE (rd.02+03+04+05)	4.942.486	4.578.593
02008	1.Salarii si contributiile sociale aferente angajatilor (ct.6410000+6420000+6450100+6450200+6450300+6450400+6450500+6450600+6450700+6450800+6460000+6470000)	1.359.038	1.755.850
02009	2.Subventii si transferuri (ct.6700000+6710000+6720000+6730000+6740000+6750000+6760000+6770000+6780000+6780100+6780200+6790000)	367.180	421.991
02010	3.Stocuri, consumabile, lucrari si servicii executate de terti (ct.6010000+6020100+6020200+6020300+6020400+6020500+6020600+6020700+6020800+6020900+6030000+6060000+6070000+6080000+6090000+6100000+6110000+6120000+6130000+6140000+6220000+6230000+6240100+6240200+6260000+6270000+6280000+6290100)	997.033	1.117.601
02011	4.Cheltuieli de capital, amortizari si provizioane (ct.6810100+6810200+6810300+6810401+6810402+6820101+6820109+6820200+6890100+6890200)	1.525.727	73.123
02012	5. Alte cheltuieli operationale (ct.6350100+6540000+6580101+6580109)	58.409	46.799
02013	TOTAL CHELTUIELI OPERATIONALE (rd.08+09+10+11+12)	4.307.387	3.415.364
02015	- EXCEDENT (rd.06-rd.13)	635.099	1.163.229
02023	- EXCEDENT (rd.15+20-16-21)	635.099	1.163.229
020292	- EXCEDENT (rd.23+28-24-29)	635.099	1.163.229
02031	- EXCEDENT (rd.29.2-29.4)	635.099	1.163.229

Conducatorul institutiei

PRIMAR,
MORAR VASILE

PRESEDINTE DE SEDINTA
TAMPLA PATRUL

Conducatorul compartimentului
financiar- contabil

CONSILIER SUPERIOR,
VOSTA EMILIA

CONTRACTANTA
SECRETAR GENERAL
GABRIELA CARMEN-GEORGETA

IMEXA N. 4. 16. 1700 / 1000

SITUATIA FLUXURILOR DE TREZORERIE

31.12.2023

Pag.: 1 - lei -

COD	DENUMIRE INDICATORI	Total	Casa ct. 5210101	Buget de stat ct. 5200103/7700000	Buget local ct. 5210100/7700000	Buget asigurari sociale de stat ct. 5250101+/5250102/7700000	Buget asigurari pentru somaj ct. 5740101+/5740102/7700000	Buget Fond national unic de asigurari sociale de sanatate ct. 5710100/7700000	Buget Fond pentru mediu ct. 5750100/7700000	Buget trezoreria statului ct. 5240100/7700000	Buget institutii publice finantate integral din venituri proprii ct. 5600101/7700000	Buget institutii publice finantate din venituri proprii si subventii ct. 5610101/7700000	Buget activitati finantate din venituri proprii si buget activitati de privatizare ct. 5620101/7700000	Buget imprumuturi interne si externe ct. 5130101+/5140101+/5160101+/5170101/7700000	Buget fonduri externe nerambursabile (sursa D) ct. 5150103/7700000	Alte disponibile ct. 5XX		
05302	1 Incasari	5 280 898	1 236 148		4 044 750												12 lei	
05303	2 Plata	4 807 488	1 236 148		3 571 340													12 lei
05304	3 Numerar net din activitatea operationala (rd.02-rd.05)	1 373 408			1 373 408													12 lei
05307	2 Plata	1 950 175			1 950 175													12 lei
05308	3 Numerar net din activitatea de investitii (rd.06-07)	-1 869 175			-1 869 175													12 lei
05309	IV. CRESTEREA (DE SCURTARE) NITA DE NUMERAR SI ECHIVALENTI DE NUMERAR (rd.04-rd.08-rd.12)	58 767			58 767													12 lei
05314	V. NUMERAR SI ECHIVALENTI DE NUMERAR (rd.04-rd.08-rd.12)	1 840 226			1 840 226													12 lei
05314	1 VANCEPTUL ANULUI																	12 lei
05314	1 - same respaziate printru in excelentia anului precedent	1 800 000			1 800 000													12 lei
05314	1 - same utilizate transferate din excelentia anului precedent	40 226			40 226													12 lei
05315	V. NUMERAR SI ECHIVALENTI DE NUMERAR (rd.14.1-rd.14.3)	1 265 960			1 265 960													12 lei

Conducatorul compartimentului financiar- contabil

CONSILIUL SUPERIOR
VALA PHILIA

Conducatorul institutiei

PRIMAR,
MORAR VASILE

Viza trezoreriei

PRESENTE NE GENINIA
TAMBU PETRU
REANIKARDE ZINCOVA
SECRETAR GENERAL
VALA PHILIA (MORAR VASILE)

SITUATIA FLUXURILOR DE TREZORERIE

31.12.2023

pag.: 1 - lei -

COD	DENUMIRE INDICATORI	Total	Casa in valuta	Alte disponibilitati
04014	V NUMERAR SI ECHIVALENT DE NUMERAR LA INCEPUTUL PERIOADEI	1.283		1.283
04017	VI NUMERAR SI ECHIVALENT DE NUMERAR LA FINELE PERIOADEI(rd.13+14+15-16)	1.283		1.283


Conducatorul institutiei

PRIMAR
MORAR VASILE



Conducatorul compartimentului
financiar- contabil

COZILIER SUCELOU
VOSTA EMILIA




DISPONIBIL DIN MIJLOACE CU DESTINATIE SPECIALA

31.12.2023


- lei -


DENUMRE INDICATORI	COD	DISPONIBIL LA INCEPUTUL ANULUI	INCASARI	PLATI	DISPONIBIL LA SFARSITUL PERIOADEI
TOTAL (rd.02 la 15)	05001	1.283			1.283
- Garantii materiale retinute gestionarilor conform Legii nr.22/1969 (ct.5500101,ct.5500102/analitice distincte)	05003	1.283			1.283


Conducatorul institutiei,

PRIMAR,
MORAR VANILE


Conducatorul compartimentului
financiar-contabil

CONSILIER SUPERIOR,
VOJĂ EMILIA


PRESEDINTE DE SEDINTA
TAMPLA
PETRU


CONTRACTANT
SECRETAR GENERAL
CABANU CARMEN-GEORGETA


Situatia activelor si datoriilor institutiilor publice
din administratia locala
31.12.2023

pag.: 1 - lei -

COD	DENUMIRE INDICATORI	Sold la inceputul anului	Sold la sfarsitul perioadei
18005	Disponibilitati in lei ale institutiilor publice locale si ale institutiilor publice de subordonare locala, la trezorerii (ct.5100000+5120101+5120501+5150101+5150103+5150500+5150600+5160101+5160301+5160302+5170101+5170301+5170302+5210100+5210300+5280000+5290201+5290301+5290400+5290901+5410101+5500101+5520000+5550101+5570101+5580101+5580201+5600101+5600300+5610101+5610300+5620101+5620300-7700000), din care:	1.849.726	1.263.959
18008	Total (in baze cash) (rd.04+05)	1.849.726	1.263.959
18010	Total (in baze accrual)(rd.08+09)	1.849.726	1.263.959
18032	Disponibilitati ale institutiilor publice locale si ale institutiilor de subordonare locala la institutiile de credit rezidente (ct.5110101+5110102+5120102+5120402+5120502+5150102+5150202+5160102+5160202+5170102+5170202+5290202+5290302+5290902+5500102+5550102+5550202+5570202+5580102+5580302+5600102+5600103+5610102+5610103+5620102+5620103), din care:	1.283	1.283
18036	Total (in baze cash) (rd.32+35)	1.283	1.283
18038	Total (in baze accrual) (rd.36+37)	1.283	1.283
18176	1.Creante ale bugetului local (ct.4640000-4970000). Total (rd.177+178+179+183), din care:	405.338	431.291
18177	- de la gospodariile populatie (S14)	405.338	431.291
18185	Total creante (rd.176+184)	405.338	431.291
18203	1.Sume datorate tertilor reprezentand garantii si cautiumi aflate in conturile institutiilor publice (ct.4280101+4280201+4620101+4620109).Total (rd.204+205+206), din care:	1.630	13.739
18205	- societati nefinanciare (S11)	1.630	13.739
18320	Datorii comerciale curente legate de livrari de bunuri si servicii (ct.4010100+4030100+4040100+4050100+4080000+4190000+4620101). Total (rd.321+322+326+327) din care catre:	26.096	197.329
18321	-Societati nefinanciare (S11)	26.096	197.329
18331	Datoriile institutiilor publice din administratia locala catre bugete (ct.4310100+4310200+4310300+4310400+4310500+4310600+4310700+4370100+4370200+4370300+4420300+4420801+4440000+4460100+4460200+4480100)	50.858	66.253
18332	Salariile angajatilor (ct.4210000+4230000+4260000+4260100+4270100+4270300+4270301+4280101)	69.240	81.684
18333	Alte drepturi cuvenite altor categorii de persoane (ct.4260000+4260200+4270200+4270300+4270302+4290000+4380000)	18.288	24.948
18335	Total (rd.331+332+3321+3322+333+334)	138.386	172.885

Conducatorul institutiei

PRIMAR,
MORAR VASILE

PRESEDINTE DE SEDINTA

TAMPONA

Conducatorul compartimentului
financiar- contabil

CONSILIER SUPERIOR,
VASA EMILIA

CONTABIL GENERAL
SABAU CA MENU-SECOSETA

DIRECTIA GENERALA A
FINANTELOR PUBLICE TOTAL JUDETUL MURES

VENITURILE SI CHELTUIELILE BUGETELOR
LOCALE PE UNITATI ADMINISTRATIV TERITORIALE

31.12.2023

- lei -

Denumire Indicatori	Cod Indicator	Nr. rand	Prevederi Anuale	Realizat
A	B	C	1	2
I. COMUNE	000102	24001		
VENITURI TOTAL			8.256.000	4.552.639
Venituri proprii	4990	24002	2.451.000	2.302.902
1. Venituri curente, din care:	000202	24003	4.376.000	4.220.365
a) Cote si sume defalcate din impozitul pe venit	0402	24004	1.444.000	1.420.242
-cote defalcate din impozitul pe venit	040201	24005	378.848	355.090
-sume alocate din cotele defalcate din impozitul pe venit pentru echilibrarea bugetelor locale	040204	24006	698.152	698.152
-Sume repartizate din Fondul la dispozitia Consiliului Judetean	040205	240061	367.000	367.000
b) Sume defalcate din taxa pe valoarea adaugata	1102	24007	1.923.000	1.915.463
-sume defalcate din taxa pe valoarea adaugata pentru finantarea cheltuielilor descentralizate la nivelul comunelor, oraselor, municipiilor si sectoarelor Municipiului Bucuresti	110205	24011	1.099.000	1.091.463
-sume defalcate din taxa pe valoarea adaugata pentru drumuri	110206	24012	25.000	25.000
-sume defalcate din taxa pe valoarea adaugata pentru echilibrarea bugetelor locale			799.000	799.000
c) Transferuri voluntare, altele decat subventiile	3702	24014	2.000	2.000
-donatii si sponsorizari	370201	24015	2.000	2.000
4. Subventii de la alte nivele ale administratiei publice	420002	24022	3.880.000	332.274
-subventii de la bugetul de stat	4202	24023	3.760.000	310.674
-subventii de la alte administratii	4302	24024	120.000	21.600
CHELTUIELI TOTAL	5002	24025	10.056.000	5.150.515
Deficit	9902	24027	-1.800.000	-597.876
EXCEDENT TOTAL CUMULAT (an curent si anii precedenti) din care:		24028		1.247.190
CORELATII	000102	24112		
VENITURI TOTAL			8.256.000	4.552.639
Venituri proprii	4990	24113	2.451.000	2.302.902
1. Venituri curente, din care:	000202	24114	4.376.000	4.220.365
a) Cote si sume defalcate din impozitul	0402	24115		

**VENITURILE SI CHELTUIELILE BUGETELOR
LOCALE PE UNITATI ADMINISTRATIV TERRITORIALE**

31.12.2023

- lei -

Denumire Indicatori	Cod Indicator	Nr. rand	Prevederi Anuale	Realizat
A	B	C	1	2
pe venit			1.444.000	1.420.242
-cote defalcate din impozitul pe venit	040201	24116	378.848	355.090
-sume alocate din cotele defalcate din impozitul pe venit pentru echilibrarea bugetelor locale	040204	24117		
-Sume repartizate din Fondul la dispozitia Consiliului Judetean	040205	241171	698.152	698.152
b) Sume defalcate din taxa pe valoarea adaugata	1102	24118	367.000	367.000
-sume defalcate din taxa pe valoarea adaugata pentru finantarea cheltuielilor descentralizate la nivelul comunelor, oraselor, municipiilor si sectoarelor Municipiului Bucuresti	110202	24120	1.923.000	1.915.463
-sume defalcate din taxa pe valoarea adaugata pentru drumuri	110205	24122	1.099.000	1.091.463
-sume defalcate din taxa pe valoarea adaugata pentru echilibrarea bugetelor locale	110206	24123	25.000	25.000
e) Transferuri voluntare, altele decat subventiile	3702	24125	799.000	799.000
-donatii si sponsorizari	370201	24126	2.000	2.000
4. Subventii de la alte nivele ale administratiei publice	420002	24133	3.880.000	332.274
-subventii de la bugetul de stat	4202	24134	3.760.000	310.674
-subventii de la alte administratii	4302	24135	120.000	21.600
CHELTUIELI TOTAL	5002	24136	10.056.000	5.150.515
Deficit	9902	24138	-1.800.000	-597.876
EXCEDENT TOTAL CUMULAT (an curent si anii precedenti) din care:		24139		1.247.190

Conducatorul institutiei

PRIMAR
MORAR ~~VASILE~~

RECEPUTA DE GENINA
TAMILA PETRU

Conducatorul compartimentului
financiar- contabil

CONSILIER SUPERIOR,
VODĂ EMILIA

CONTABIL
SECRETAR GENERAL
SARBU CARMEN-GEORGETA

TOTAL JUDETUL MURES

Situatia modificarilor in structura
activelor nete/capitalurilor

31.12.2023

Anexa 34

pag: 1 -lei-

Denumirea elementului de capital	Cod	Sold la inceputul anului	Cresteri	Reduceri	Sold la sfarsitul anului
A	B	1	2	3	4
Fondul bunurilor care alcatuiesc domeniul public al unitatilor administrativ- teritoriale (ct.1030000)	25004	16.808.108			16.808.108
Fondul bunurilor care alcatuiesc domeniul privat al unitatilor administrativ- teritoriale (ct.1040101)	25005	2.126.396			2.126.396
Rezultatul reportat (ct.1170000 - sold creditor)	25017	10.392.968	635.099		11.028.067
Rezultatul patrimonial al exercitiului (ct.1210000 - sold creditor)	25019	635.099	4.578.593	4.050.463	1.163.229
Total capitaluri proprii(rd.01 la 17 - rd.18+rd.19-rd.20)	25021	29.962.571			31.125.800

PRIMAR,
MORAR VANILE

CONSILIER SUPERIOR,
VOBA EMILIA

PREZENTATE DE GENINA
TAMARA PETRU

CONTASINTEAZA
SECRETAR GENERAL
GABRIELA CARMEN-GEOREGETA