



# MINISTERUL FINANTELOR PUBLICE



Direcția Generală Regională  
a Finanțelor Publice - Timișoara

Agencia Națională de Administrare Fiscală  
Direcția Generală Regională a Finanțelor Publice  
Timișoara

Activitatea de Trezorerie și Contabilitate Timiș  
Biroul Trezorerie și Contabilitate Publică Făget

Calea Lugojului , nr. 25  
Făget  
Tel : +0256 320927  
Fax: +0256 320927

**Către** : COMUNA FIRDEA

**In atenția** : D- lui Primar

**Ref.** : Indicatorii privind execuția bugetelor locale  
pentru trimestrul II anul 2019

**De la** : Biroul Trezorerie și Contabilitate Publică Făget

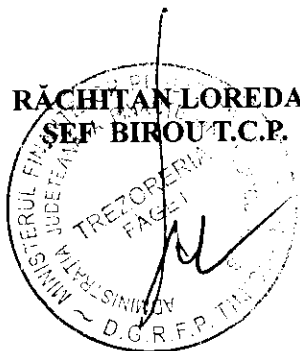
**Nr. înregistrare / data** : 1.269 / 18.07.2019

În baza prevederilor art.57 alin.2<sup>^</sup>1 din Legea nr.273 /2006 privind finanțele publice locale cu modificările și completările ulterioare , vă transmitem alăturat indicatorii cu privire la execuția bugetelor locale pentru trimestrul II anul 2019 , prevăzuți în Anexa nr.2 la O.M.A.I.-O.M.F.P. nr. 244 /2651/2010 “ pentru aprobarea metodologiilor de aplicare a prevederilor art.14 alin.(7) , ale art.57 alin (2 ^1) și ale art.76 ^ 1 alin.( 1) lit. e) din Legea nr.273 /2006 privind finanțele publice locale “ .

Conform prevederilor art.76<sup>^</sup>1 , alin.(1) , lit. b) din Legea nr.273 /2006 privind finanțele publice cu modificările și completările ulterioare, Ordonatorii principali de credite ai instituțiilor publice locale au obligația publicării pe paginile de internet ale unităților / subdiviziunilor administrativ-teritoriale a acestor indicatori in maximum 5 zile lucrătoare de la primire .

Cu stimă ,

**RĂCHITAN LOREDANA**  
**SEF BIROUT.C.P.**



**MĂSTĂCĂNEAN VERGINICA**  
**COMPARTIMENT CHELTUIELI**


Elaborat de: Mastacanean Verginica  
Biroul Trezorerie și Contabilitate Publică  
Număr pagini : 1 /1

Primăria: Comuna Fardea , Cod fiscal 4483846

| <b>VENITURI</b> |   |  |            |         |             |
|-----------------|---|--|------------|---------|-------------|
| Nr. Crt         | Indicatori sinteza  | Formula de calcul                                      | Sume       | Procent | Perioada    |
| 1               | Gradul de realizare a veniturilor   | Venituri totale incasate                               | 3194439,50 | 99,64%  | Trimestrial |
|                 |   | Venituri totale programate                             | 3206060,00 |         |             |
| 2               | Gradul de realizare a veniturilor proprii   | Venituri proprii incasate                              | 1075767,39 | 77,05%  | Trimestrial |
|                 |   | Venituri proprii programate                            | 1396180,00 |         |             |
| 3               | Gradul de finantare din venituri proprii  | Venituri proprii incasate                              | 1075767,39 | 33,68%  | Trimestrial |
|                 |   | Venituri totale incasate                               | 3194439,50 |         |             |
| 4               | Gradul de autofinantare   | Venituri proprii incasate (exclusiv cote)              | 432282,00  | 13,53%  | Trimestrial |
|                 |   | Venituri totale incasate                               | 3194439,50 |         |             |
| 5               | Venituri proprii incasate per capita  | Venituri proprii incasate                              |            |         | Anual       |
|                 |   | Numar de locuitori                                     |            |         |             |
| 6               | Gradul de realizare a impozitelor pe proprietate  | Venituri din impozite pe proprietate incasate          |            |         | Anual       |
|                 |   | Venituri din impozite pe proprietate programate        |            |         |             |
| 7               | Gradul de dependenta al bugetului local fata de bugetul de stat                             | Incasari din surse permise de la bugetul de stat       |            |         | Anual       |
|                 |   | Venituri totale incasate                               |            |         |             |
| 8               | Gradul de autonomie decizionala   | Venituri depersonalizate incasate                      | 1551923,39 | 48,58%  | Trimestrial |
|                 |   | Venituri totale incasate                               | 3194439,50 |         |             |
| 9               | Estimatul anual din venituri fiscale  |  |            |         |             |
| a)              | Coefficient de realizare a veniturilor fiscale in anul anterior (se calculeaza trimestrial) | Venituri fiscale cumulate an anterior (trim I,II,III)  |            |         |             |
|                 |   | Total incasari venituri fiscale an anterior            |            |         |             |
| b)              | Estimatul anual din venituri fiscale  | Venituri fiscale cumulate an de calcul (trim I,II,III) |            |         |             |
|                 |   | coeficient   |            |         |             |

## CHELTUIELI

| Nr. Crt | Indicatori sinteza                        | Formula de calcul                                       | Sume                     | Procent | Perioada    |
|---------|---|---|--------------------------|---------|-------------|
| 1       | Rigiditatea cheltuielilor                 | Plati aferente cheltuielilor de personal<br>Total plati |                          |         | Anual       |
| 2       | Pondereea sectiunii de functionare        | Plati aferente sectiunii de functionare<br>Total plati  | 1355777,38<br>2690010,66 | 50,4%   | Trimestrial |
| 3       | Pondereea sectiunii de dezvoltare         | Plati aferente sectiunii de dezvoltare<br>Total plati   | 1334233,28<br>2690010,66 | 49,6%   | Trimestrial |
| 4       | Pondereea serviciului datoriei publice    | Serviciul datoriei publice locale<br>Total plati        |                          |         | Anual       |
| 5       | Excedent / Deficit - sectiune functionare | venituri incasate - (plati efectuate + plati restante)  | 135559,52                |         | Trimestrial |
| 6       | Excedent / Deficit - sectiune dezvoltare  | venituri incasate - (plati efectuate + plati restante)  | 368869,32                |         | Trimestrial |



MASTACANEAN VERGINICA  
COMPARTIMENT VERIFICARE SI DECONT.  
CHELTUIELI



## MINISTERUL FINANTELOR PUBLICE



Directia Generală Regională  
a Finanțelor Publice - Timișoara

**Agencia Națională de Administrare Fiscală**  
**Directia Generală Regională a Finanțelor Publice**  
**Timișoara**

**Activitatea de Trezorerie și Contabilitate Timiș**  
**Biroul Trezorerie și Contabilitate Publică Făget**

Calea Lugojului , nr. 25  
Făget  
Tel : +0256 320927  
Fax: +0256 320927

**Către** : **COMUNA FIRDEA**

**In atenția** : **D- lui Primar**

**Ref.** : **Indicatorii privind execuția bugetelor locale**  
**pentru trimestrul I anul 2019**

**De la** : **Biroul Trezorerie și Contabilitate Publică Făget**

**Nr. înregistrare / data** : **541 / 10.04.2019**

În baza prevederilor art.57 alin.2<sup>1</sup> din Legea nr.273 /2006 privind finanțele publice locale cu modificările și completările ulterioare , vă transmitem alăturat indicatorii cu privire la execuția bugetelor locale pentru trimestrul I anul 2019 , prevăzuți în Anexa nr.2 la O.M.A.I.-O.M.F.P. nr. 244 /2651/2010 “ pentru aprobarea metodologiilor de aplicare a prevederilor art.14 alin.(7) , ale art.57 alin (2 ^1) și ale art.76 ^ 1 alin.( 1) lit. e) din Legea nr.273 /2006 privind finanțele publice locale “ .

Conform prevederilor art.76<sup>1</sup> , alin.(1) , lit. b) din Legea nr.273 /2006 privind finanțele publice cu modificările și completările ulterioare, Ordonatorii principali de credite ai instituțiilor publice locale au obligația publicării pe paginile de internet ale unităților / subdiviziunilor administrativ-teritoriale a acestor indicatori în maximum 5 zile lucrătoare de la primire .

Cu stimă ,

**RĂCHIȚAN LOREDANA**  
**ȘEF BIROU F.C.P.**



**MĂSTĂCĂNEAN VERGINICA**  
**COMPARTIMENT CHELTUIELI**

Elaborat de: Măstăcănean Verginica  
Biroul Trezorerie și Contabilitate Publică  
Număr pagini : 1 /1

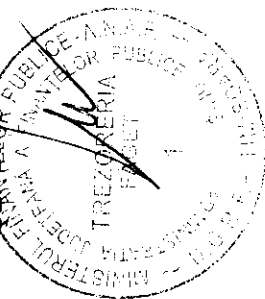
Comuna Fardea , Cod fiscal 4483846

## VENITURI

| Nr. Crt | Indicatori sinteza   | Formula de calcul                                      | Sume       | Procent | Perioada    |
|---------|--|--|------------|---------|-------------|
| 1       | Gradul de realizare a veniturilor  | Venituri totale incasate                               | 1146171,12 | 82,98%  | Trimestrial |
|         |  | Venituri totale programate                             | 1381230,00 |         |             |
| 2       | Gradul de realizare a veniturilor proprii  | Venituri proprii incasate                              | 361281,61  | 66,45%  | Trimestrial |
|         |  | Venituri proprii programate                            | 543670,00  |         |             |
| 3       | Gradul de finantare din venituri proprii   | Venituri proprii incasate                              | 361281,61  | 31,52%  | Trimestrial |
|         |  | Venituri totale incasate                               | 1146171,12 |         |             |
| 4       | Gradul de autofinantare  | Venituri proprii incasate (exclusiv cote)              | 336012,00  | 29,32%  | Trimestrial |
|         |  | Venituri totale incasate                               | 1146171,12 |         |             |
| 5       | Venituri proprii incasate per capita   | Venituri proprii incasate                              |            |         | Anual       |
|         |  | Numar de locuitori                                     |            |         |             |
| 6       | Gradul de realizare a impozitelor pe proprietate   | Venituri din impozite pe proprietate incasate          |            |         | Anual       |
|         |  | Venituri din impozite pe proprietate programate        |            |         |             |
| 7       | Gradul de dependenta al bugetului local fata de bugetul de stat                            | incasari din surse primite de la bugetul de stat       |            |         | Anual       |
|         |  | Venituri totale incasate                               |            |         |             |
| 8       | Gradul de autonomie decizionala  | Venituri depersonalizate incasate                      | 569281,61  | 49,67%  | Trimestrial |
|         |  | Venituri totale incasate                               | 1146171,12 |         |             |
| 9       | Estimatul anual din venituri fiscale   |  |            |         |             |
| a)      | Coeficient de realizare a veniturilor fiscale in anul anterior (se calculeaza trimestrial) | Venituri fiscale cumulate an anterior (trim I,II,III)  |            |         |             |
|         |  | Total incasari venituri fiscale an anterior            |            |         |             |
| b)      | Estimatul anual din venituri fiscale   | Venituri fiscale cumulate an de calcul (trim I,II,III) |            |         |             |
|         |  | coeficient   |            |         |             |

| <b>CHELTUIELI</b> |  |   |                        |         |             |
|-------------------|--|---|------------------------|---------|-------------|
| Nr. Crt           | Indicatori sinteza                       | Formula de calcul                                       | Sume                   | Procent | Perioada    |
| 1                 | Rigiditatea cheltuielilor                | Plati aferente cheltuielilor de personal<br>Total plati |                        |         | Anual       |
| 2                 | Pondereea sectiunii de functionare       | Plati aferente sectiunii de functionare<br>Total plati  | 592493,03<br>864056,60 | 68,57%  | Trimestrial |
| 3                 | Pondereea sectiunii de dezvoltare        | Plati aferente sectiunii de dezvoltare<br>Total plati   | 271563,57<br>864056,60 | 31,43%  | Trimestrial |
| 4                 | Pondereea serviciului datoriei publice   | Serviciul datoriei publice locale<br>Total plati        |                        |         | Anual       |
| 5                 | Excedent / Deficit- sectiune functionare | venituri incasate - (plati efectuate + plati restante)  | 113877,85              |         | Trimestrial |
| 6                 | Excedent / Deficit - sectiune dezvoltare | venituri incasate - (plati efectuate + plati restante)  | 168236,67              |         | Trimestrial |

RĂCHITĂN LOREDANA  
SER BIROU T.C.P.



MASTACANEAN VERGINICA  
COMPARTIMENT VERIFICARE SI DECONT.  
CHELTUIELI

PROCESUL DE ÎNDRUMĂRI

NUM. 2.2015

| Contabilitate (act / pasiv)               | Suma impozitată (lei) | Data scadenței | Valoarea impozitată (lei) | Suma      | (nr. / data / nr. nota) | Locațiune  | (nr. / data / nr. dobândă)           |
|---|-----------------------|----------------|---------------------------|-----------|-------------------------|------------|--------------------------------------|
| 543361 / 37951                            |                       |                |                           |           | 694 / 25.11.2015        |            |                                      |
| 24.08.2015                                | 996.537               | 26.11.2015     | 946.710,15                | 49.826,85 | 695 / 25.11.2015        | 11.001,97  | 697 / 25.11.2015                     |
|   |                       |                |                           |           | 696 / 25.11.2015        |            |                                      |
| RESTITUIRE SUMA NEUTILIZATĂ LA 30.12.2015 |                       |                | 846.799,11                |           | 815 / 30.12.2015        |            |                                      |
| Act ad. nr.1.                             | 149.737,89            | 26.02.2016     | 94.652,55                 | 5.258,49  | 106 / 26.02.2016        | 4.659,57   | 107 / 26.02.2016                     |
| Act ad. nr.1.                             | 149.737,89            | 26.05.2016     | 89.394,06                 | 5.258,49  | 353 / 18.05.2016        | 1.022,25   | 354 / 18.05.2016                     |
| Act ad. nr.1.                             | 149.737,89            | 26.08.2016     | 84.135,57                 | 5.258,49  | 544 / 05.08.2016        | 986,91     | 545 / 05.08.2016                     |
| Act ad. nr.1.                             | 149.737,89            | 28.11.2016     | 78.877,08                 | 5.258,49  | 891 / 28.11.2016        | 928,86     | 893 / 28.11.2016<br>892 / 28.11.2016 |
| Act ad. nr.1.                             | 149.737,89            | 27.02.2017     | 73.618,59                 | 5.258,49  | 127 / 27.02.2017        | 870,80     | 128 / 27.02.2017                     |
| Act ad. nr.1.                             | 149.737,89            | 26.05.2017     | 68.360,10                 | 5.258,49  | 365 / 29.05.2017        | 786,25     | 366 / 29.05.2017                     |
| Act ad. nr.1.                             | 149.737,89            | 28.08.2017     | 63.101,61                 | 5.258,49  | 735 / 25.08.2017        | 4<br>754,7 | 548 / 18.07.2017<br>736 / 25.08.2017 |

|                |            |            |           |          |                 |        |                  |
|----------------|------------|------------|-----------|----------|-----------------|--------|------------------|
| Act. ad. nr.1. | 149.737,89 | 27.11.2017 | 59.843,12 | 5.258,49 | 1030/16.11.2017 | 696,64 | 1029 /16.11.2019 |
| Ad. ad. nr.1.  | 149.737,89 | 26.02.2018 | 52.584,63 | 5.258,49 | 125/07.03.2018  | 750,00 | 126 /07.03.2018  |
| Act. ad. nr.1. | 149.737,89 | 29.05.2018 | 47.326,14 | 5.258,49 | 410/14.05.2018  | 561,00 | 411 /11.05.2018  |
| Act. ad. nr.1. | 149.737,89 | 27.08.2018 | 42.067,65 | 5.258,49 | 709/10.08.2018  | 522,48 | 710 /10.08.2018  |
| Act. ad. nr.1. | 149.737,89 | 26.11.2018 | 36.809,16 | 5.258,49 | 997/21.11.2018  | 696,64 | 998 /21.11.2018  |
| Act. ad. nr.1. | 149.737,89 | 26.02.2019 | 31.550,67 | 5.258,49 | 26 /13.02.2019  | 870,80 | 28 /13.02.2019   |
| Act. ad. nr.1. | 149.737,89 | 27.05.2019 | 26.292,18 | 5.258,49 | 307 /10.05.2019 | 336,96 | 309 /10.05.2019  |
| Act. ad. nr.1. | 149.737,89 | 26.08.2019 | 21.033,69 | 5.258,49 | 551 /09.08.2019 | 290,27 | 549 /09.08.2019  |
| Act. ad. nr.1. | 149.737,89 | 26.11.2019 | 15.775,20 |          |                 | 232,21 |                  |
| Act. ad. nr.1. | 149.737,89 | 26.02.2020 | 10.516,71 |          |                 |        |                  |
| Act. ad. nr.1. | 149.737,89 | 26.02.2020 | 5.258,22  |          |                 |        |                  |
| Act. ad. nr.1. | 149.737,89 | 26.08.2020 | 0         |          |                 |        |                  |



2019/2020  
 2019/2020  
 2019/2020

| Salah satu<br>sasaran | Sasaran<br>Empas mutasi (Rp) | Uraian<br>sasaran | Volume<br>Empas mutasi (Rp) | Kata      | Inn. st. data / OF<br>Rata | Estimasi  | Inn. st. data / OF<br>Jumlah |
|-----------------------|------------------------------|-------------------|-----------------------------|-----------|----------------------------|-----------|------------------------------|
| 571181/10.08.2017     | 890.061                      | 17.11.2017        | 867.809,46                  | 22.251,54 | 10.27/16.11.2017           | 10.330,89 | 1028 / 16.11.2017            |
| 571181/10.08.2017     | 890.061                      | 19.02.2018        | 845.557,92                  | 22.251,54 | 123 / 07.03.2018           | 11.000    | 114 / 07.03.2018             |
| 571181/10.08.2017     | 890.061                      | 17.05.2018        | 823.306,38                  | 22.251,54 | 409 / 11.05.2018           | 9.135,08  | 412 / 11.05.2018             |
| 571181/10.08.2017     | 890.061                      | 17.08.2018        | 801.054,84                  | 22.251,54 | 708 / 10.08.2018           | 9.194,51  | 711 / 10.08.2018             |
| 571181/10.08.2017     | 890.061                      | 19.11.2018        | 778.803,30                  | 22.251,54 | 997 / 21.11.2018           | 8.955,00  | 996 / 21.11.2018             |
| 571181/10.08.2017     | 890.061                      | 18.02.2018        | 756.551,76                  | 22.251,54 | 25 / 13.02.2019            | 8.697,50  | 27 / 13.02.2019              |
| 571181/10.08.2017     | 890.061                      | 17.05.2018        | 734.300,22                  | 22.251,54 | 306 / 10.05.2019           | 8.193,50  | 308 / 10.05.2019             |
| 571181/10.08.2017     | 890.061                      | 19.08.2019        | 712.048,68                  | 22.251,54 | 552 / 09.8.2019            | 6.200,50  | 550 / 09.08.2019             |
| 571181/10.08.2017     | 890.061                      | 18.11.2019        | 689.797,14                  |           |                            | 7.952,00  |                              |
| 571181/10.08.2017     | 890.061                      | 17.02.2020        | 667.545,60                  |           |                            |           |                              |
| 571181/10.08.17       | 890.061                      | 18.05.2020        | 645.294,06                  |           |                            |           |                              |