

**RAPORT PRIVIND SITUAȚIILE FINANCIARE ANUALE**

**SUBSEMĂNĂȚUL**

**SAMUEL LUPULESCU, ordonator de credite al Primăriei comunei Firdea**

**declară pe propria răspundere ca,**

**Situațiile financiare anuale oferă o imagine fidelă a poziției financiare, performanței financiare și a celorlalte informații referitoare la activitate desfășurată;**


**Politicile contabile utilizate la întocmirea situațiilor financiare anuale sunt în conformitate cu reglementările contabile aplicabile;**

**( politicile contabile utilizate la întocmirea situațiilor financiare anuale sunt în conformitate cu reglementările contabile aplicabile;**

**b) situațiile financiare anuale oferă o imagine fidelă a poziției financiare, a performanței financiare și a celorlalte informații referitoare la activitatea desfășurată;**

**c) persoana juridică își desfășoară activitatea în condiții de continuitate.**

**ORDONATOR PRINCIPAL DE CREDITE**



The image shows an official circular stamp of the Municipality of Firdea, Timiș County, Romania. The stamp contains the text "ROMANIA", "COMUNA FIRDEA", and "JUD. TIMIȘ". A handwritten signature is written over the stamp.

## R A P O R T

Pe baza de bilant la data 31.12.2016

Conturile de executie venituri cat si cheltuieli contin urmatoarele sume:

1. Bugetul local cod 02

- venituri incasate 16 437 504,34  
- cheltuieli efectuate 12 000 080,96

s-a inregistrat conform bilantului urmatoarele sume la active si datorii :


- active total 54 699 504

- datorii total 5 667 904

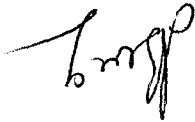
Rezultatul patrimonial al exercitiului la data de 31.12.2016 este un excedent de

4 437 423,38

PRIMAR,  
SAMUEL LUPULESCU



CONTABIL,  
BUMBA MARIA DELIA





- sume utilizate din excedentul anului precedent <sup>(**)</sup>	14.2	433971	0	0	433,971	0	0	0	0	0	0	0	0	0	0	0	0	0
Sume transferate din disponibilul neutilizat la finele anului precedent <sup>(***)</sup>	14.3	X	X	X	X	X	X	X	X	X	X	X	X	X	X	X	X	X
VI. NUMERAR ȘI ECHIVALENT DE NUMERAR LA SFARȘITUL PERIOADEI (rd.13+rd.14+14.1 - 14.2 - rd.14.3)	15	4,437,423	0	-669	4,437,423	0	0	0	0	0	0	0	0	0	0	0	0	0

Notă:

\*) La unitățile administrativ - teritoriale și unitățile de învățământ preuniversitar coloana 3 nu se aduna la coloana 1-Total

\*\*\*) Rândurile 14.1 și 14.2 se completează pentru bugetele locale, bugetul Fondului pentru mediu, Bugetul veniturilor proprii, Bugetul veniturilor proprii și subvenții, bugetele activităților cu venituri proprii, bugetele activității de privatizare, Bugetul fondurilor externe nerambursabile (sursa 08/D - în situația existenței unui buget de venituri și cheltuieli).

\*\*\*\*) Rândul 14.3 se completează pentru Bugetul fondurilor externe nerambursabile (sursa 08/D) în situația existenței doar a unui buget de cheltuieli și pentru bugetul creditelor interne și bugetul creditelor externe



Conducătorul Instituției



Conducătorul compartimentului financiar-contabil



Viza trezoreriei

SITUAȚIA FLUXURILOR LA BĂNCI


la data de 31/12/2016

Cod 04


-lei-

DENUMIREA INDICATORULUI	Cod rând	TOTAL	CASA ct. 6310402	Conturul la banci in lei 512.01.02	Conturul la banci in valuta 512.04.02	Suma in curs de decontare 512.05.02	Impozitul intern si extern 514.01.02	Fonduri externe neamplasabile 515.01.02	Depozite bancare 515.03.02	Dorarii si sponsorizari 559.01.02.02	Garantii gestionari 550.01.02.03
A	B	1=2+3+...+10	2	3	4	5	6	7	8	9	10
I. NUMERAR DIN ACTIVITATEA OPERATIONALA	01	0	0	0	0	0	0	0	0	0	0
1. Încasari	02	0	0	0	0	0	0	0	0	0	0
2. Plati	03	0	0	0	0	0	0	0	0	0	0
3. Numerar net din activitatea operationala (rd. 02 - rd.03)	04	0	0	0	0	0	0	0	0	0	0
II. NUMERAR DIN ACTIVITATEA DE INVESTITII	05	0	0	0	0	0	0	0	0	0	0
1. Încasari	06	0	0	0	0	0	0	0	0	0	0
2. Plati	07	0	0	0	0	0	0	0	0	0	0
3. Numerar net din activitatea de investitii (rd.06-07)	08	0	0	0	0	0	0	0	0	0	0
III. NUMERAR DIN ACTIVITATEA DE FINANTARE	09	0	0	0	0	0	0	0	0	0	0
1. Încasari	10	0	0	0	0	0	0	0	0	0	0
2. Plati	11	0	0	0	0	0	0	0	0	0	0
3. Numerar net din activitatea de finantare (rd.10-rd.11)	12	0	0	0	0	0	0	0	0	0	0
IV. CRESTEREA (DESCRESTEREA) NETA DE NUMERAR SI ECHIVALENT DE NUMERAR (rd.04+rd.08+rd.12)	13	0	0	0	0	0	0	0	0	0	0
V. NUMERAR SI ECHIVALENT DE NUMERAR LA ÎNCEPUTUL ANULUI	14	12,345	0	0	0	0	0	0	0	0	12,345
1. Diferente de curs favorabile	15	0	0	0	0	0	0	0	0	0	0
2. Diferente de curs nefavorabile	16	0	0	0	0	0	0	0	0	0	0
VI. NUMERAR SI ECHIVALENT DE NUMERAR LA FINELE PERIOADEI (rd.13+14 +15-16)	17	12,345	0	0	0	0	0	0	0	0	12,345

Ordonator principal de credite,  
Samuel Lupulescu

Conducătorul compartimentului financiar-contabili,  
Bumba Maria Delia





Balanta de verificare  
pana la data 31/12/2016

Simb. cont	Denumirea contului	Sold initial		Rulajul precedente		Rulaj luna		Rulaj cumul		Total sume		Sold final			
		Debitoare	Creditoare	Debitoare	Creditoare	Debitoare	Creditoare	Debitoare	Creditoare	Debitoare	Creditoare	Debitoare	Cred		
103	Fondul bunurilor care alcatuiesc domeniul public/bunurilor care alcatuiesc domeniul privat	0	1,212,452.09	0	0	0	0	0	0	0	0	1,212,452.09	0	1,21	
104	Rezultatul reportat	0	4,417,430	0	0	0	0	0	0	0	0	4,417,430	0	4	
117	Rezultatul patrimonial	0	34,160,966.05	899,410.96	4,683,252.58	1,659,001.77	2,558,412.73	4,683,252.58	2,558,412.73	38,844,238.63	0	38,844,238.63	0	36,28	
121	Alte fonduri	0	3,024,250.81	9,190,078.67	8,159,497.02	2,020,267.55	7,142,490.24	11,210,346.22	15,301,987.26	11,210,346.22	18,326,238.07	0	12,376.63	0	7,11
139	Impunmunturi interne si externe contractate de Bugetari	0	12,376.63	0	0	0	0	0	0	0	0	12,376.63	0	1	
162	Alte active fixe necorporale	0	420,000	420,000	0	0	0	420,000	0	420,000	0	420,000	0	5	
168	Alte active fixe necorporale	0	50,843.23	0	0	0	0	0	0	0	0	50,843.23	0	5	
1	<b>TOTAL CLASA 1</b>	<b>0</b>	<b>43,298,338.81</b>	<b>10,509,489.63</b>	<b>12,842,749.60</b>	<b>3,679,269.32</b>	<b>7,142,490.24</b>	<b>14,188,758.95</b>	<b>19,985,239.84</b>	<b>14,188,758.95</b>	<b>63,283,578.65</b>	<b>40,644.17</b>	<b>0</b>	<b>49,09</b>	
208	Terenuri si amenajari la terenuri	0	40,644.17	0	0	0	0	0	0	0	0	40,644.17	0	0	
211	Construcții	0	4,417,430	0	0	0	0	0	0	0	0	4,417,430	0	0	
212	Instalatii tehnice, mijloace de transport, animale	0	29,586,760.04	0	0	0	0	0	0	0	0	29,586,760.04	0	0	
214	Mobilier, aparatura birou, echipamente de	0	838,340.97	0	0	0	0	0	0	0	0	838,340.97	0	0	
231	Amortizari privind activitatea fixe corporale	0	182,762.46	0	0	0	0	0	0	0	0	182,762.46	0	0	
281	Materiale de natura obiectelor de inventar	0	12,101,267.77	0	0	0	0	0	0	0	0	12,101,267.77	0	0	
2	<b>TOTAL CLASA 2</b>	<b>0</b>	<b>47,167,205.41</b>	<b>0</b>	<b>0</b>	<b>0</b>	<b>0</b>	<b>0</b>	<b>0</b>	<b>0</b>	<b>0</b>	<b>830,479.11</b>	<b>0</b>	<b>83</b>	
302	Furnizori de active fixe	0	830,479.11	0	0	0	0	0	0	0	0	830,479.11	0	0	
303	Furnizori	0	830,479.11	0	0	0	0	0	0	0	0	830,479.11	0	0	
404	Personal - salarii datorate	0	3,366,689.95	0	0	0	0	0	0	0	0	3,366,689.95	0	0	
421	Retineri din salarii si din alte drepturi datorate	0	180,811.87	0	0	0	0	0	0	0	0	180,811.87	0	0	
427	Alte datorii si creante in legatura cu personalul	0	12,935.21	0	0	0	0	0	0	0	0	12,935.21	0	0	
428	Bursieri si doctozanti	0	180,022.76	0	0	0	0	0	0	0	0	180,022.76	0	0	
431	Asigurari sociale	0	180,022.76	0	0	0	0	0	0	0	0	180,022.76	0	0	
437	Asigurari pentru somaj	0	12,935.21	0	0	0	0	0	0	0	0	12,935.21	0	0	
438	Alte datorii sociale	0	180,022.76	0	0	0	0	0	0	0	0	180,022.76	0	0	
444	Impozit pe venitul din salarii si din alte drepturi	0	6,298	0	0	0	0	0	0	0	0	6,298	0	0	
458	Suma de prioritate restituit Agentilor/Autoritatii	0	438,829	0	0	0	0	0	0	0	0	438,829	0	0	
461	Debitori	0	1,361.12	0	0	0	0	0	0	0	0	1,361.12	0	0	
464	Creante ale bugetului local	0	82,972	0	0	0	0	0	0	0	0	82,972	0	0	
468	Impunmunturi pe termen scurt acordate potrivit	0	200,775.92	0	0	0	0	0	0	0	0	200,775.92	0	0	
481	Impunmunturi pe termen scurt acordate potrivit	0	0	0	0	0	0	0	0	0	0	0	0	0	
489	Decorati privind inchelarea executiei bugetului d	0	1,659,001.77	0	0	0	0	0	0	0	0	1,659,001.77	0	0	
4	<b>TOTAL CLASA 4</b>	<b>0</b>	<b>84,333.12</b>	<b>0</b>	<b>0</b>	<b>0</b>	<b>0</b>	<b>0</b>	<b>0</b>	<b>0</b>	<b>0</b>	<b>5,530,594</b>	<b>0</b>	<b>5,61</b>	
519	Impunmunturi pe termen scurt	0	0	0	0	0	0	0	0	0	0	0	0	0	
521	Dispozitii al bugetului local	0	2,224,675.04	0	0	0	0	0	0	0	0	2,224,675.04	0	0	
531	Casa	0	0	0	0	0	0	0	0	0	0	0	0	0	
550	Disponibil din fonduri cu destinatie speciala	0	12,345.14	0	0	0	0	0	0	0	0	12,345.14	0	0	
581	Viramente interne	0	0	0	0	0	0	0	0	0	0	0	0	0	
5	<b>TOTAL CLASA 5</b>	<b>0</b>	<b>2,237,020.18</b>	<b>0</b>	<b>0</b>	<b>0</b>	<b>0</b>	<b>0</b>	<b>0</b>	<b>0</b>	<b>0</b>	<b>12,345.14</b>	<b>0</b>	<b>4,437,423.38</b>	
602	Chektueli cu materialele consumabile	0	0	0	0	0	0	0	0	0	0	0	0	0	
610	Chektueli privind energia si apa	0	0	0	0	0	0	0	0	0	0	0	0	0	
611	Chektueli cu intretinerea si reparatiile	0	0	0	0	0	0	0	0	0	0	0	0	0	

Simb. cont	Denumirea contului	Sold initial		Rulajul precedent		Rulaj luna		Rulaj cumulat		Total sume		Sold final	
		Debitoare	Cred	Debitoare	Creditoare	Debitoare	Creditoare	Debitoare	Creditoare	Debitoare	Creditoare	Debitoare	Cred
614	Cheltuieli cu deplasari, deplasari, transferari	0	0	17.223	17.223	1.902	1.902	19.125	19.125	19.125	19.125	0	0
626	Cheltuieli postale si taxe de telecomunicatii	0	0	26.160,41	26.160,41	6.359,81	6.359,81	32.520,22	32.520,22	32.520,22	32.520,22	0	0
627	Cheltuieli cu serviciile bancare si asimilate	0	0	21.033,96	21.033,96	0	0	21.033,96	21.033,96	21.033,96	21.033,96	0	0
628	Alte cheltuieli cu serviciile executate de terti	0	0	4.140,077,25	4.140,077,25	1.675,163,73	1.675,163,73	5.815,240,98	5.815,240,98	5.815,240,98	5.815,240,98	0	0
641	Cheltuieli cu salariile personalului	0	0	1.303,728	1.303,728	116,439	116,439	1.420,167	1.420,167	1.420,167	1.420,167	0	0
645	Cheltuieli privind asigurarile sociale	0	0	271.538	271.538	24.679	24.679	296.217	296.217	296.217	296.217	0	0
666	Cheltuieli privind dobanzile	0	0	7.597,59	7.597,59	500	500	8.097,59	8.097,59	8.097,59	8.097,59	0	0
677	Ajutoare sociale	0	0	111.486,02	111.486,02	40.668,02	40.668,02	152.154,04	152.154,04	152.154,04	152.154,04	0	0
679	Alte cheltuieli	0	0	6.298	6.298	3.264	3.264	9.562	9.562	9.562	9.562	0	0
<b>6</b>	<b>TOTAL CLASA 6</b>	<b>0</b>	<b>0</b>	<b>6.165.927,86</b>	<b>6.165.927,86</b>	<b>2.020.267,55</b>	<b>2.020.267,55</b>	<b>8.186.095,41</b>	<b>8.186.095,41</b>	<b>8.186.095,41</b>	<b>8.186.095,41</b>	<b>0</b>	<b>0</b>
722	Venituri din productie de active fixe corporale	0	0	3.420.100,52	3.420.100,52	4.791.059,11	4.791.059,11	8.211.159,63	8.211.159,63	8.211.159,63	8.211.159,63	0	0
731	Impozite pe venit, profit si castiguri din capital	0	0	1.171.231,87	1.171.231,87	164.571,56	164.571,56	1.335.803,43	1.335.803,43	1.335.803,43	1.335.803,43	0	0
734	Impozite si taxe pe proprietate	0	0	389.382	389.382	-82.605	-82.605	286.777	286.777	286.777	286.777	0	0
735	Impozite si taxe pe bunuri si servicii	0	0	1.307.003,73	1.307.003,73	594.445,91	594.445,91	1.901.449,64	1.901.449,64	1.901.449,64	1.901.449,64	0	0
739	Alte impozite si taxe fiscale	0	0	490	490	-207	-207	283	283	283	283	0	0
750	Venituri din proprietate	0	0	78.146	78.146	-2.392	-2.392	75.754	75.754	75.754	75.754	0	0
751	Venituri din vanzari de bunuri si servicii	0	0	256.545,94	256.545,94	75.118,50	75.118,50	331.664,44	331.664,44	331.664,44	331.664,44	0	0
770	Finantarea de la buget	0	0	0	6.565.726,73	12.000.080,96	5.434.354,23	12.000.080,96	12.000.080,96	12.000.080,96	12.000.080,96	0	0
772	Venituri din subventii	0	0	657.186	657.186	1.358.406,96	1.358.406,96	2.015.592,96	2.015.592,96	2.015.592,96	2.015.592,96	0	0
778	Venituri din contributia nationala aferenta progra	0	0	0	0	244.092,20	244.092,20	244.092,20	244.092,20	244.092,20	244.092,20	0	0
<b>7</b>	<b>TOTAL CLASA 7</b>	<b>0</b>	<b>0</b>	<b>7.260.086,06</b>	<b>13.825.812,79</b>	<b>19.142.571,20</b>	<b>12.576.844,47</b>	<b>26.402.657,26</b>	<b>26.402.657,26</b>	<b>26.402.657,26</b>	<b>26.402.657,26</b>	<b>0</b>	<b>0</b>
<b>8</b>	<b>TOTAL CLASA 8</b>	<b>49.659.411,92</b>	<b>49.659.411,92</b>	<b>46.256.927,68</b>	<b>46.256.927,68</b>	<b>40.044.005,20</b>	<b>40.044.005,20</b>	<b>86.300.932,88</b>	<b>86.300.932,88</b>	<b>135.960.344,80</b>	<b>135.960.344,80</b>	<b>55.631.444,45</b>	<b>55,5</b>

Ordonator principal de credite  
Samuel Lupulescu


Contabil  
Bumba Maria Delia



NR. CRT	DENUMIREA INDICATORILOR	COD RAND	C	B	A.	ACTIVE	ACTIVE NECURENTE	Active fixe necorporale
SOLD LA SFARSITUL PERIOADEI	SOLD LA ANULUI	RAND	1	2	ACTIVE	ACTIVE NECURENTE	Active fixe necorporale	Active fixe necorporale
1.	ACTIVE NECURENTE	01	X	X	X			
2.	Instalatii tehnice, mijloace de transport, animale, plantatii, mobilier, aparatura birou si alte active corporale	04	1,021,103	1,033,684				
3.	Terenuri si cladiri (ct. 2110100+2110200+2120000+2310000-2810100-2810200-2910100-2910200-2930200)	05	45,274,979	48,717,406				
4.	Alte active nefinanciare							
5.	Active financiare necurente (investitii pe termen lung) peste un an	06	0	0				
6.	Creante necurente - sume ce urmeaza a fi incasate dupa o perioada mai mare de un an (ct. 4110201+4110208+4130200+4280202+4610201+4610209-4910200-4960200) din care:	09	0	0				
7.	TOTAL ACTIVE NECURENTE (rd.03+04+05+06+07+09)	15	46,336,726	49,791,734				
8.	ACTIVE CURENTE	18	X	X				
9.	Stocuri	19	170,853	185,283				
10.	Creante comerciale necurente - sume ce urmeaza a fi incasate dupa o perioada mai mare de un an (ct. 4110201+4110208+4130200+4610201-4910200-4960200)	10	0	0				
11.	Titluri de participare (ct. 2600100+2600200+2600300-2960101-2960102-2960103)	08	0	0				
12.	(ct. 2600100+2600200+2600300+2650000+2670201+2670202+2670203+2670204+2670205+2670208-2960101-2960102-2960103-2960200) din care:	07	0	0				
13.	Active financiare necurente (investitii pe termen lung) peste un an	07	0	0				
14.	ACTIVE	01	X	X	X			
15.	ACTIVE NECURENTE	02	X	X	X			
16.	ACTIVE NECURENTE	02	X	X	X			
17.	ACTIVE NECURENTE	02	X	X	X			
18.	ACTIVE NECURENTE	02	X	X	X			
19.	ACTIVE NECURENTE	02	X	X	X			
20.	ACTIVE NECURENTE	02	X	X	X			
21.	ACTIVE NECURENTE	02	X	X	X			
22.	ACTIVE NECURENTE	02	X	X	X			
23.	ACTIVE NECURENTE	02	X	X	X			
24.	ACTIVE NECURENTE	02	X	X	X			
25.	ACTIVE NECURENTE	02	X	X	X			
26.	ACTIVE NECURENTE	02	X	X	X			
27.	ACTIVE NECURENTE	02	X	X	X			
28.	ACTIVE NECURENTE	02	X	X	X			
29.	ACTIVE NECURENTE	02	X	X	X			
30.	ACTIVE NECURENTE	02	X	X	X			
31.	ACTIVE NECURENTE	02	X	X	X			
32.	ACTIVE NECURENTE	02	X	X	X			
33.	ACTIVE NECURENTE	02	X	X	X			
34.	ACTIVE NECURENTE	02	X	X	X			
35.	ACTIVE NECURENTE	02	X	X	X			
36.	ACTIVE NECURENTE	02	X	X	X			
37.	ACTIVE NECURENTE	02	X	X	X			
38.	ACTIVE NECURENTE	02	X	X	X			
39.	ACTIVE NECURENTE	02	X	X	X			
40.	ACTIVE NECURENTE	02	X	X	X			
41.	ACTIVE NECURENTE	02	X	X	X			
42.	ACTIVE NECURENTE	02	X	X	X			
43.	ACTIVE NECURENTE	02	X	X	X			
44.	ACTIVE NECURENTE	02	X	X	X			
45.	ACTIVE NECURENTE	02	X	X	X			
46.	ACTIVE NECURENTE	02	X	X	X			
47.	ACTIVE NECURENTE	02	X	X	X			
48.	ACTIVE NECURENTE	02	X	X	X			
49.	ACTIVE NECURENTE	02	X	X	X			
50.	ACTIVE NECURENTE	02	X	X	X			
51.	ACTIVE NECURENTE	02	X	X	X			
52.	ACTIVE NECURENTE	02	X	X	X			
53.	ACTIVE NECURENTE	02	X	X	X			
54.	ACTIVE NECURENTE	02	X	X	X			
55.	ACTIVE NECURENTE	02	X	X	X			
56.	ACTIVE NECURENTE	02	X	X	X			
57.	ACTIVE NECURENTE	02	X	X	X			
58.	ACTIVE NECURENTE	02	X	X	X			
59.	ACTIVE NECURENTE	02	X	X	X			
60.	ACTIVE NECURENTE	02	X	X	X			
61.	ACTIVE NECURENTE	02	X	X	X			
62.	ACTIVE NECURENTE	02	X	X	X			
63.	ACTIVE NECURENTE	02	X	X	X			
64.	ACTIVE NECURENTE	02	X	X	X			
65.	ACTIVE NECURENTE	02	X	X	X			
66.	ACTIVE NECURENTE	02	X	X	X			
67.	ACTIVE NECURENTE	02	X	X	X			
68.	ACTIVE NECURENTE	02	X	X	X			
69.	ACTIVE NECURENTE	02	X	X	X			
70.	ACTIVE NECURENTE	02	X	X	X			
71.	ACTIVE NECURENTE	02	X	X	X			
72.	ACTIVE NECURENTE	02	X	X	X			
73.	ACTIVE NECURENTE	02	X	X	X			
74.	ACTIVE NECURENTE	02	X	X	X			
75.	ACTIVE NECURENTE	02	X	X	X			
76.	ACTIVE NECURENTE	02	X	X	X			
77.	ACTIVE NECURENTE	02	X	X	X			
78.	ACTIVE NECURENTE	02	X	X	X			
79.	ACTIVE NECURENTE	02	X	X	X			
80.	ACTIVE NECURENTE	02	X	X	X			
81.	ACTIVE NECURENTE	02	X	X	X			
82.	ACTIVE NECURENTE	02	X	X	X			
83.	ACTIVE NECURENTE	02	X	X	X			
84.	ACTIVE NECURENTE	02	X	X	X			
85.	ACTIVE NECURENTE	02	X	X	X			
86.	ACTIVE NECURENTE	02	X	X	X			
87.	ACTIVE NECURENTE	02	X	X	X			
88.	ACTIVE NECURENTE	02	X	X	X			
89.	ACTIVE NECURENTE	02	X	X	X			
90.	ACTIVE NECURENTE	02	X	X	X			
91.	ACTIVE NECURENTE	02	X	X	X			
92.	ACTIVE NECURENTE	02	X	X	X			
93.	ACTIVE NECURENTE	02	X	X	X			
94.	ACTIVE NECURENTE	02	X	X	X			
95.	ACTIVE NECURENTE	02	X	X	X			
96.	ACTIVE NECURENTE	02	X	X	X			
97.	ACTIVE NECURENTE	02	X	X	X			
98.	ACTIVE NECURENTE	02	X	X	X			
99.	ACTIVE NECURENTE	02	X	X	X			
100.	ACTIVE NECURENTE	02	X	X	X			

la data de 31/12/2016

BILANT





CR1	A	B	C	ANULUI 1	PERIOADEI 2
2.	Creante curente – sume ce urmeaza a fi incasate intr-o perioada mai mica de un an-	20	X	X	X
	Creante din operatiuni comerciale, avansuri si alte decontari (ct.2320000+2340000+4090101+4110101+4110108+4130100+4180000+4610101-4910100-4960100): din care:	22	0	0	0
	Decontari privind inchierea executiei bugetului de stat din anului curent (ct.4890000)	21.1	0	0	0
	Creante comerciale si avansuri (ct. 2320000+2340000+4090101+4110101+4110108+4130100+4180000+4610101-4910100-4960100): din care:	22	0	0	0
	Avansuri acordate	22.1	X	X	X
	Creante bugetare (ct. 4310100+4310200+4310300+4310400+4310500+sd4310700+4370100+4370200+4370300+4420400+4420800+4440000+4460000+4480200+4610102+4630000+4640000+4650100+4660401+4660402+4660500+4810900**+4820000**-4970000) din care:	23	106,318	272,719	
	Creantele bugetului general consolidat (ct. 4630000+4640000+4650100+4650200+4660401+4660402+4660500+4660900-4970000)	24	82,972	272,719	
	Creante din operatiuni cu fonduri externe nerambursabile si fonduri de la buget (ct. 4500100+4500300+4500501+4500502+4500503+4500504+4500505+4500700+4510100+4510300+4510500+4500504+4500505+4500700+4510100+4510300+4510500+4530100+4540301+4540302+4540501+4540502+4540503+4540504+4550100+4550301+4550302+4550303+4560100+4560303+4570100+4570201+4570302+4570203+4570205+4570206+4570209+4570301+4570302+4570309+4580100+4580301+4580302+4610103+4730103**+4740000+4760000) din care:	25	0	0	0
	Suma de primiti de la Comisia Europeana (ct. 4500100+4500300+4500501+4500502+4500503+4500504+4500505+4500700)	26	0	0	0
	Imprumuturi pe termen scurt acordate (ct. 2670101+2670102+2670103+2670104+2670105+2670108+2670601+2670602+2670603+2670604+2670605+2670609+4680101+4680102+4680103+4680104+4680105+4680106+4680107+4680108+4680109+4690103+4690105+4690106+4690108+4690109)	27	0	0	0
	Total creante curente (rd. 21+23+25+27)	30	106,318	272,719	
3.	Investitii pe termen scurt (ct.5050000-5950000)	31	0	0	0
4.	Conturi la trezorerii si institutii de credit :	32	X	X	X
	din care:				
	Conturi la trezora, casa, alte valori, avansuri de trezora.	33	2,224,675	4,437,423	

CRT	A	B	C	ANULUI	PERIOADEI
				1	2
	Dobânda de încasat, avansuri de trezorerie (ct. 5180701+5320100+5320200+5320300+5320400+5320500+5320600+5320800+5420100)	33,1	0	0	0
	Depozite	34	X	X	X
	Conturi la institutii de credit, casa, avansuri de trezorerie (ct. 5110101+5110102+5120102+5120402+5120502+5130102+5130202+5140102+5140202+5150102+5150202+5150302+5160102+5160202+5170102+5170202+5170202+5170202+5180102+5180202+5190102+5190202+5200102+5200202+5210102+5210202+5220102+5220202+5230102+5230202+5240102+5240202+5250102+5250202+5260102+5260202+5270102+5270202+5280102+5280202+5290102+5290202+5300102+5300202+5310102+5310202+5320102+5320202+5330102+5330202+5340102+5340202+5350102+5350202+5360102+5360202+5370102+5370202+5380102+5380202+5390102+5390202+5400102+5400202+5410102+5410202+5420102+5420202+5430102+5430202+5440102+5440202+5450102+5450202+5460102+5460202+5470102+5470202+5480102+5480202+5490102+5490202+5500102+5500202+5510102+5510202+5520102+5520202+5530102+5530202+5540102+5540202+5550102+5550202+5560102+5560202+5570102+5570202+5580102+5580202+5590102+5590202+5600102+5600202+5610102+5610202+5620102+5620202+5630102+5630202+5640102+5640202+5650102+5650202+5660102+5660202+5670102+5670202+5680102+5680202+5690102+5690202+5700102+5700202+5710102+5710202+5720102+5720202+5730102+5730202+5740102+5740202+5750102+5750202+5760102+5760202+5770102+5770202+5780102+5780202+5790102+5790202+5800102+5800202+5810102+5810202+5820102+5820202+5830102+5830202+5840102+5840202+5850102+5850202+5860102+5860202+5870102+5870202+5880102+5880202+5890102+5890202+5900102+5900202+5910102+5910202+5920102+5920202+5930102+5930202+5940102+5940202+5950102+5950202+5960102+5960202+5970102+5970202+5980102+5980202+5990102+5990202+6000102+6000202)	35	12,345	12,345	
	Depozite	36	X	X	X
	Total disponibilitati (rd. 33+33.1+35+35.1)	40	2,237,020	4,449,768	
5	Conturi de disponibilitati ale Trezoreriei Centrale (ct. 5120600+5120700+5120901+5120902+5121000+5240100+5240200+5240300+5550101+5550102+5550103)	41	0	0	
	Dobânda de încasat, avansuri de trezorerie (ct. 5320400+5180701+5180702)	41,1	0	0	
6	Chețuile în avans (ct. 4710000)	42	0	0	
7	TOTAL ACTIVE CURENTE (rd. 19+30+31+40+41+41.1+42)	45	2,514,191	4,907,770	
8	TOTAL ACTIVE (rd. 15+45)	46	48,850,917	54,699,504	
B.	DATORII	50	X	X	
	DATORII NECURENTE- sume ce urmeaza a fi platite dupa-o perioada mai mare de un an	51	X	X	
1	Sume necurente- sume ce urmeaza a fi platite dupa o perioada mai mare de un an				
	(ct. 2690200+4010200+4030200+4040200+4050200+4280201+4620201+4620209+5090000) din care:	52	0	0	
	Datorii comerciale (ct. 4010200+4030200+4040200+4050200+4620201)	53	0	0	
2	Imprumuturi pe termen lung				
	(ct. 1610200+1620200+1630200+1640200+1650200+1660201+1660202+1660203+1660204+1670201+1670202+1670203+1670208+1670209-1690200)	54	420,000	0	
3	Provizioane (ct. 1510201+1510202+1510203+1510204+1510208)	55	0	0	
	TOTAL DATORII NECURENTE (rd. 52+54+55)	58	420,000	0	
	DATORII CURENTE - sume ce urmeaza a fi platite într-o perioada de pana la un an	59	X	X	
1	Datorii comerciale, avansuri si alte decontari				
	(ct. 2690100+4010100+4030100+4040100+4050100+4080000+4190000+4620101+4620109+4730109+4810101+4810102+4810103+4810200+4810300+4810900+4820000+4830000+4890000+5090000+5120800) din care:	60	0	24,345	
	Decontari privind încheierea executiei bugetului de stat din anul curent (ct. 4890000)	60,1	1,186	669	

CRI	DENUMIREA INDICATORULUI	B	C	1	2	PERIOADEI
A				ANULUI		
	Datorii comerciale si avansuri (ct. 4010100+4030100+4040100+4050100+4080000+4190000+4620101), din care:	61			0	24,345
	Avansuri primite	61.1		X	X	
	Datorii catre bugete					
	Datoriile institutiilor publice catre bugete din care	63		X	X	
	Contributii sociale (ct. 4310100+4310200+4310300+4310400+4310500+sc4310700+4370100+4370200+4370300)	63.1		27,937	28,837	
	Sume datorate bugetului din Fonduri externe nerambursabile (ct.4550501+4550502+4550503)	64		0	0	
	Datorii din operatiuni cu Fonduri externe nerambursabile si fonduri de la buget, alte datorii catre alte organisme internationale					
	(ct. 4500200+4500400+4500600+4510401+4540402+4540409+4510601+4510602+4510603+4510605+4510606+4510609+4520100+4520200+4530200+4540200+4540401+4540402+4540601+4540602+4540603+4550200+4550401+4550402+4550403+4550404+4560400+4580401+4580402+4580501+4580502+4590000+4620103+4730103+4760000)	65		5,433,709	5,433,709	
	din care: sume datorate Comisiei Europene (ct.4500200+4500400+4500600+4590000+4620103)	66		0	0	
	Imprumuturi pe termen scurt- sume ce urmeaza a fi platite intr-o perioada de pana la un an					
	(ct. 5180601+5180603+5180604+5180605+5180606+ 5180608+5180609+5180800+5190101+5190102+5190103+5190104+5190105+5190106+5190107+5190108+5190109+5190110+ 5190180+5190190)	70		0	0	
	Imprumuturi pe termen lung - sume ce urmeaza a fi platite in cursul exercitiului curent (ct. 1610100+1620100+1630100+1640100+1650100+1660101+1660102+1660103+1660104+1670101+1670102+1670103+1670108+1670109+1680100+1680200+1680300+1680400+1680500+1680701+1680702+1680703+1680708+1680709 -1690100)	71		50,843	50,843	
	Salariile angajatilor					
	(ct. 4210000+4230000+4260000+4270100+4270300+4280101)	72		87,060	121,217	
	Alte drepturi cuvenite altor categorii de persoane (pensii, indemnizatii de somaj, burse)					
	(ct. 4220100+4220200+4240000+4260000+4270200+4270300+4290000+4380000) din care:	73		0	0	
	Pensii, indemnizatii de somaj, burse	73.1		X	X	



*[Handwritten signature]*

Bumba Maria Delia

Conducătorul compartimentului financiar-contabil

*[Handwritten signature]*

Samuel Lupulescu

Ordonator principal de credite

CRT	DENUMIREA INDICATORULUI	A	B	C	ANULUI	PERIOADEI
		1	2		1	2
8	Venturi în avans (ct.472000)	74	0	0	0	0
9	Provizioane (ct.1510101+1510102+1510103+1510104+1510108)	75	0	0	0	0
10	TOTAL DATORII CURENTE (rd.60+62+65+70+71+72+73+74+75)	78	5,603,421	5,667,904	5,603,421	5,667,904
11	TOTAL DATORII (rd.58+78)	79	6,023,421	5,667,904	6,023,421	5,667,904
12	ACTIVE NETE = TOTAL ACTIVE - TOTAL DATORII = CAPITALURI PROPRII					
	(rd.46-79) r80=r90	80	42,827,496	49,031,600	42,827,496	49,031,600
C.	CAPITALURI PROPRII	83	X	X	X	X
1.	Rezerve, fonduri (ct.1000000+1010000+1020000+1020101+1020102+1030000+104000+1040101+1040102+1050100+1050200+1050300+1050400+1050+1060000+1320000+1330000+1390100)	84	5,629,882	5,629,882	5,629,882	5,629,882
2.	Rezultatul reportat					
	(ct.sc1170000) - sold creditor	85	34,173,363	36,285,826	34,173,363	36,285,826
3.	Rezultatul reportat					
	(ct.sd1170000) - sold debtor	86	0	0	0	0
4.	Rezultatul patrimonial al exercitiului (ct.sc1210000) - sold creditor	87	3,024,251	7,115,892	3,024,251	7,115,892
5.	Rezultatul patrimonial al exercitiului (ct.sd1210000) - sold debtor	88	0	0	0	0
6	TOTAL CAPITALURI PROPRII (rd.84+85-86+87-88)	90	42,827,496	49,031,600	42,827,496	49,031,600

# CONTUL DE REZULTAT PATRIMONIAL

la data de 31/12/2016

Cod 02

Nr. crt.	DENUMIREA INDICATORILOR	COD RAND AN	PRECEDENT AN	CURENT AN
A	B	C	1	2
I.	VENITURI OPERATIONALE	01	0	0
1.	Venituri din impozite, taxe, contributii de asigurari si alte venituri ale bugetelor			
	(ct. 7300100+7300200+7310100+7310200+7320100+7330000+7340000+7350100+7350200+7350300+7350400+7350500+7350600+7360100+7390000+7450100+7450200+7450300+7450400+7450500+7450900+7460100+7460200+7460300+7460900)	02	3,346,449	3,524,313
2.	Venituri din activitati economice			
	(ct. 7210000+7220000+7510100+7510200+/-7090000)	03	2,901,047	9,110,571
3.	Finantari, subventii, transferuri, alocatii bugetare cu destinatie speciala			
	(ct. 7510500+7710000+7720100+7720200+7730000+7740100+7740200+7750000+7760000+7780000+7790101+7790109)	04	2,853,040	2,259,685
4.	Alte venituri operationale			
	(ct. 7140000+7180000+7500000+7510300+7510400+7810200+7810300+7810401+7810402+7770000)	05	264,498	407,418
	<b>TOTAL VENITURI OPERATIONALE</b>			
	(rd. 02+03+04+05)	06	9,365,034	15,301,987
II.	CHELTUIELI OPERATIONALE	07	0	0
1.	Salarii si contributiile sociale aferente angajatilor			
	(ct. 6410000+6420000+6450100+6450200+6450300+6450400+6450500+6450600+6450800+6460000+6470000)	08	1,732,949	1,716,384
2.	Subventii si transferuri			
	(ct. 6700000+6710000+6720000+6730000+6740000+6750000+6760000+6770000+6780000+6790000)	09	210,039	161,716
3.	Stocuri, consumabile, lucrari si servicii executate de terti			
	(ct. 6010000+6020100+6020200+6020300+6020400+6020500+6020600+6020700+6020800+6020900+6030000+6060000+6070000+6080000+6090000+6100000+6110000+6120000+6130000+6140000+6220000+6230000+6240100+6240200+6260000+6270000+6280000+6290100)	10	4,319,698	6,299,897
4.	Cheltuieli de capital, amortizari si provizioane			
	(ct. 6810100+6810200+6810300+6810401+6810402+6820101+6820109+6820200+6890100+6890200+6290200)	11	67,095	0
5.	Alte cheltuieli operationale			
	(ct. 6350000+6540000+6580101+6580109)	12	0	0
	<b>TOTAL CHELTUIELI OPERATIONALE</b>			
	(rd. 08+09+10+11+12)	13	6,329,781	8,177,997
III.	REZULTATUL DIN ACTIVITATEA OPERATIONALA	14	0	0
	- EXCEDENT (rd. 06- rd. 13)	15	3,035,253	7,123,990
	- DEFICIT (rd. 13- rd. 06)	16	0	0
IV.	VENITURI FINANCIARE			
	(ct. 7630000+7640000+7650000+7660000+7670000+7680000+7690000+7860300+7860400)	17	0	0
V.	CHELTUIELI FINANCIARE			
	(ct. 6630000+6640000+6650000+6660000+6670000+6680000+6690000+6860300+6860400+6860800)	18	11,002	8,098
VI.	REZULTATUL DIN ACTIVITATEA FINANCIARA	19	0	0



Conducătorul compartimentului financiar-contabil,  
 Bumba Maria Delia

Ordonator principal de credite,  
 Samuel Lupulescu

Nr. crt.	DENUMIREA INDICATORILOR	COD AN	RAND PRECEDENT AN	CURRENT AN
A	B	C	1	2
	- EXCEDENT (rd.17- rd.18)	20	0	0
	- DEFICIT (rd.18- rd.17)	21	11,002	8,098
VII.	REZULTATUL DIN ACTIVITATEA CURENTA	22	0	0
	- EXCEDENT (rd.15+20-16-21)	23	3,024,251	7,115,892
	- DEFICIT (rd.16+21-15-20)	24	0	0
VIII.	VENITURI EXTRAORDINARE			
	(ct.7910000)	25	0	0
IX.	CHELTUIELI EXTRAORDINARE			
	(ct.6900000+6910000)	26	0	0
X.	REZULTATUL DIN ACTIVITATEA EXTRAORDINARA	27	0	0
	- EXCEDENT (rd.25-rd.26)	28	0	0
	- DEFICIT (rd.26-rd.25)	29	0	0
X.	REZULTATUL PATRIMONIAL AL EXERCITIULUI(BRUT)	29.1	0	0
	- EXCEDENT (rd.23+28-24-29)	29.2	3,024,251	7,115,892
	- DEFICIT (rd.24+29-23-28)	29.3	0	0
	Cheltuieli cu impozitul pe profit (din ct. 6350000)	29.4	0	0
XI.	REZULTATUL PATRIMONIAL AL EXERCITIULUI	30	0	0
	- EXCEDENT (rd.23+28-24-29-29.4)	31	3,024,251	7,115,892
	- DEFICIT (rd.24+29-23-28-29.4)	32	0	0



Nr. crt.	A	B	C	1	2
	DENUMIREA INDICATORILOR	COD RAND	ANULUI	PERIOADEI	
	Fonduri externe nerambursabile postaderare (ct.xx)	34	0	0	0
	Numerar in valuta in casieria institutiilor publice, (ct.5310402)	35	0	0	0
	Total (in baze cash) (rd.32+35)	36	12,345	12,345	12,345
	Dobanzi de incasat aferente disponibilitatilor institutiilor publice locale si ale institutiilor de subordonare locala la institutiile de credit rezidente (ct.5180702)	37	0	0	0
	Total ( in baze accrua)(rd.36+37)	38	12,345	12,345	12,345
	Depozite ale institutiilor publice la institutiile de credit rezidente (ct. 5150302 + ct.5600402)	39	0	0	0
	Dobanzi de incasat aferente depozitelor institutiilor publice locale si ale institutiilor de subordonare locala la institutiile de credit rezidente (ct.5180702)	40	0	0	0
	Total ( in baze accrua)(rd.39+40)	41	0	0	0
	Acreditive in lei ale institutiilor locale si ale institutiilor de subordonare locala la institutiile de credit rezidente (ct.5410102)	42	0	0	0
	Acreditive in valuta ale institutiilor locale si ale institutiilor de subordonare locala la institutiile de credit rezidente (ct.5410202)	43	0	0	0
	-disponibilitati la alti rezidenti	50	X	X	X
	Disponibilitati ale institutiilor publice aflate la alti rezidenti (terti)	51	0	0	0
	Total (in baze cash)(rd.51)	52	0	0	0
A.3	Alte disponibilitati	60	X	X	X
	-disponibilitati la instituti de credit din strainatate	61	X	X	X
	Disponibilitati ale reprezentantelor din strainatate (ct.5120402)	62	0	0	0
	Dobanzi de incasat aferente disponibilitatilor, reprezentantelor din strainatate (ct.5180702)	63	0	0	0
	Total (in baze accrua)(rd.62+63)	64	0	0	0
	Avansuri de trezorerie, acordate (ct. 542)	65	0	0	0
	Acreditive la instituti de credit in strainatate (ct.5410202)	66	0	0	0
B	TITLURI, ALTELE DECAT ACTIUNI, din care:	70	X	X	X
	Titluri, altele decat actiuni, exclusiv produsele financiare derivate	71	X	X	X
	Titluri pe termen scurt, altele decat actiuni si produse financiare derivate (definite de catre administratia locala si de institutiile de subordonare locala)	72	X	X	X
	Titluri pe termen scurt, altele decat actiuni si produse financiare derivate defnute de catre administratia locala si de institutiile de subordonare locala.Total (rd.74+75+76+77), din care emise de:	73	0	0	0
	-B.N.R. (S121)	74			
	-instituti de credit rezidente (S122)	75			
	-Alti rezidenti (S123,124,125)	76			
	-Nerezidenti (S21,S22)	77			
I	Total (la valoarea nominala) (rd. 73)	78	0	0	0
	Titluri pe termen lung, altele decat actiuni si produse financiare derivate	85	X	X	X
	Titluri pe termen lung, altele decat actiuni si produse financiare derivate defnute de catre administratia locala (institutiile locale) si institutiile de subordonare locala. Total (rd.87+88+89+90), din care emise de:	86	0	0	0
	-B.N.R. (S121)	87			
	-instituti de credit rezidente (S122)	88			
	-Alti rezidenti (S123,124,125)	89			
	-Nerezidenti (S21,S22)	90			
	Obligatiuni si alte titluri detinute in contul creantelor bugetare (ct.2650000 - 2960200).	91	0	0	0
	Total (rd.92+93+94+95+96), din care emise de:	92			
	-instituti de credit rezidente (S122)	93			



Nr. crt.	DENUMIREA INDICATORILOR	COD RAND	SOLD LA INCEPUTUL ANULUI	SOLD LA SFARSITUL PERIOADEI
A	B	C	1	2
	-Alti rezidenti (S123,124,125)	94		
	-Nerezidenti (S21,S22)	95		
	-Operatori economici (S11)	96		
I	Total (rd.86+91)	97	0	0
C	CREDITE ACORDATE, din care:	110	X	X
C1	Credite pe termen scurt - acordate	111	X	X
	Credite pe termen scurt acordate din bugetul local institutiilor de subordonare locala,	112	0	0
D	ACTIUNI SI ALTE PARTICIPATII	120	X	X
	Actiuni si alte titluri, exclusiv actiuni ale fondurilor mutuale	121	X	X
	Actiuni cotate (se includ si actiunile detinute de institutiile publice locale provenite din conversia creantelor bugetare in actiuni)	122	X	X
	Actiuni cotate detinute de autoritatile locale la operatorii economici (ct.2600100 - 2960101) (S11)	123	0	0
	Actiuni cotate detinute de autoritatile locale la institutii financiare si de credit rezidente (ct.2600100 - 2960101) (S122)	124	0	0
	Actiuni cotate detinute de autoritatile locale la societati de asigurari rezidente (ct.2600100-2960101)(S125)	125	0	0
	Total (la val. ctb. neta = la valoarea de intrare mai putin ajustarile cumulate pentru pierderea de valoare) (rd.123+124+125)	126	0	0
	Actiuni necotate (se includ si actiunile detinute de institutiile publice locale provenite din conversia creantelor bugetare in actiuni)	130	X	X
	Actiuni necotate detinute de autoritatile locale la operatorii economici (ct.2600200 - 2960102)(S11)	131	0	0
	Actiuni necotate detinute de autoritatile locale la institutii financiare si de credit rezidente (ctx.2600200 - 2960102) (S122)	132		
	Actiuni necotate detinute de autoritatile locale la societati de asigurari rezidente (ctx.2600200 - 2960102)(S125)	133		
	Total (la valoarea contabila neta (la valoarea de intrare mai putin ajustarile cumulate pentru pierderea de valoare)(rd.131+132+133)	134	0	0
D.3	Alte participatii	140	X	X
	Participatiile autoritatilor locale la alte societati care nu sunt organizate pe actiuni (regii autonome, srl, comandita, etc.) (ct.2600300 - ct. 2960103)	141	0	0
	Total (la valoarea de intrare mai putin ajustarile cumulate pentru pierderea de valoare) (rd.141)	142	0	0
E.1	ALTE CONTURI DE PRIMIT	155	X	X
	Credite comerciale si avansuri acordate	156	X	X
1	Creante comerciale necurente legate de livrari de bunuri si servicii de catre autoritatile locale sau de institutii subordonate acestora (ct.4110201+ct.4110208+ct.4130200+ct.4610201 - 4910200 - 4960200). Total (rd.158+159+160+164) din care:	157	0	0
	-de la populatie	158		
	-de la operatorii economici (S11),	159		
	-de la institutiile publice, din care: (rd.161+162+163)	160	0	0
	- Administratia centrala (S1311)	161		
	- Administratia locala (S1313)	162		
	- Asigurari sociale (S1314)	163		
	-de la nerezidenti (S21,S22)	164		
	Creante comerciale curente legate de livrari de bunuri si servicii de catre autoritatile locale sau de institutii subordonate acestora (ct.2320000+2340000+4090101+4090102+4110101+4110108+4130100+4180000+4610101-4910100-4960100). Total (rd.166+167+168+172) din care de la :	165	0	0

Nr. crt.	DENUMIREA INDICATORILOR	COD RAND	ANULUI INCEPUTUL	PERIOADEI SFARSITUL
A	B	C	1	2
	-de la populatie (ct.2320000+2340000+4090101+4090102+4110101+4110108+4130100+4180000+4610101-4910100-4960100)(S14)	166	0	0
	-de la operatorii economici (S11),	167		
	-de la institutiile publice, din care: (rd.169+170+171)	168	0	0
	- Administratia centrala (S1311)	169		
	- Administratia locala (S1313)	170		
	- Asigurari sociale (S1314)	171		
	-de la nerezidentii (S21,S22)	172		
E.2	Alte conturi de primit, exclusiv creditile comerciale si avansurile	175	X	X
1	Creante ale bugetului local (ct.4640000 - 4970000), Total (r177+178+179+183), din care:	176	82,972	272,719
	-de la populatie (ct.4640000 - 4970000)(S14)	177	82,972	272,719
	-de la operatorii economici (S11),	178		
	-de la institutiile publice, din care: (rd.180+181+182)	179	0	0
	- Administratia centrala (S1311)	180		
	- Administratia locala (S1313)	181		
	- Asigurari sociale (S1314)	182		
	-de la nerezidentii (S21,S22)	183		
	Creante ale fondului de risc (ct.4610109+4610209)	184	0	0
	Total creante (rd.176+184)	185	82,972	272,719
	Creante din operatiuni cu fonduri externe nerambursabile de la Comisia Europeana	190		
	Sume de primit de la Autoritatea de Certificare si Plata, Autoritatilor de Management si Agentiile de Plata reprezentand fonduri externe nerambursabile postaderare (ct.4580301)	191	0	0
	Sume de primit de la Autoritatea de Certificare si Plata, Autoritatilor de Management si Agentiile de Plata reprezentand fonduri de la bugetul de stat (ct.4580302)	192	0	0
	Sume solicitate la rambursare aferente fondurilor externe nerambursabile postaderare in curs de virare la buget (ct.8077000)	193	0	0
	DATORII FINANCIARE	200		
A	NUMERAR SI DEPOZITE, din care:	201	X	X
A.2	Alte depozite	202	X	X
	Sume datorate tertilor reprezentand garantii si cautiuni aflate in conturile institutiilor publice (ct.4280101+4280201+4620109+4620209). Total (rd.204+205+206) din care :	203	0	0
	- salariilor (S143)	204		
	- operatorilor economici (S11)	205		
	- institutiilor publice, din care: (rd.207+208+209)	206	0	0
	- Administratia centrala (S1311)	207		
	- Administratia locala (S1313)	208		
	- Asigurari sociale (S1314)	209		
B.	IMPRUMUTURI PE BAZA DE TITLURI, ALTELE DECAT ACTIUNI	220	X	X
B.1	IMPRUMUTURI PE BAZA DE TITLURI pe termen scurt altele decat actiuni si produse financiare derivate)	221	X	X
	Imprumuturi pe baza de titluri pe termen scurt altele decat actiuni si produse financiare derivate emise de catre administratia locala si de institutiile de subordonare locala,(ct.5190109+1610100 - 1690100). Total (rd.223+224+225+226) din care	222	0	0
	achizitionate de:			
	-B.N.R. (S121)	223		
	-Institutiile de credit rezidente (S122)	224		
	-Alti rezidenti (S123,S124,S125)	225		
	-Nerezidenti (S21,S22)	226		

Nr crt.	A	B	C	1	2
	DENUMIREA INDICATORILOR	COD RAND	SOLD LA ANULUI INCEPUTUL PERIOADEI	SOLD LA SFARSITUL PERIOADEI	
	Total (la valoarea nominala) rd 222	227	0	0	0
	Dobanzi de platit pentru imprumuturi pe baza de titluri pe termen scurt, altele decât actiuni si produse financiare derivate (ct. 1680100+5180604)	228	0	0	0
	Total (in baza accrual)(rd.227+228)	229	0	0	0
B.2	IMPRUMUTURI PE BAZA DE TITLURI pe termen lung, altele decât actiuni si produse financiare derivate)	240			X
	Imprumuturi pe baza de titluri pe termen lung altele decât actiuni si produse financiare derivate emise de catre administratia locala si de institutiile de subordonare locala (ct.1610200 - 1690200), Total (rd.242+243+244+245), din care achizitionate de:	241	0	0	0
	-B.N.R. (S121)	242			
	-Institutiile de credit rezidente (S122)	243			
	-Alti rezidenti (S123,S124,S125)	244			
	-Nerezidenti (S21,S22)	245			
I	Total (la valoarea nominala) (rd.241)	246	0	0	0
	Dobanzi de platit pentru imprumuturi pe baza de titluri pe termen lung, altele decât actiuni si produse financiare derivate (ct.1680100)	247	X	X	X
	Total (in baza accrual)(rd.246+247)	248	0	0	0
C.	CREDITE PRIMITE, din care:	260	X	X	X
C.1	Credite pe termen scurt primite	261	X	X	X
	Credite pe termen scurt primite de autoritati locale si institutiile din subordinea acestora (ct.1620100+1630100+1670101+1670103+ 1670109+ 5190101+ 5190102+ 5190106+ 5190180+ 5190190), Total (rd.263+264+265+265.1), din care acordate de:	262	0	0	0
	-Institutiile de credit rezidente (S122)	263			
	-Alti rezidenti (S123,S124,S125)	264			
	-Nerezidenti (S21,S22)	265.1			
	Credite pe termen scurt primite din privatizare, de catre institutiile publice din administratia locala (ct.1620100+1670103+ 5190102+ 5190180)(S1311)	265.1	0	0	0
	Credite pe termen scurt primite din contul curent general al trezoreriei statului de catre institutiile publice din administratia locala (ct.5190108+1670102)	266	0	0	0
	Credite pe termen scurt primite din bugetul local, de catre institutiile publice de subordonare locala, (ct.5190105)	267	0	0	0
	Sume primite din fondul de rulment conform legii (ct.5190107)	267.1	0	0	0
	Total (in baza cash)(rd.262+266+267+267.1)	268	0	0	0
	Dobanzi de platit aferente creditelor pe termen scurt contractate de institutiile publice din administratia locala (ct.1680200+1680300+1680701 +1680703+1680709+5180606+5180608+5180609), Total (rd.270+271+272+272.1),din care acordate de:	269	50,843	50,843	50,843
	-Institutiile de credit rezidente (S122)	270	50,843	50,843	50,843
	-Alti rezidenti (S123,S124,S125)	271			
	-Nerezidenti (S21,S22)	272			
	-Administratia centrala (S131)Dobanzi de platit aferente creditelor pe termen scurt primite din venituri din privatizare (ct.168070301 + 5180606)	272.1	0	0	0
	Dobanzi de platit aferente creditelor pe termen scurt primite din contul curent general al trezoreriei statului (ct.1680702+5180605)	273	0	0	0
	Total (dobanzi de platit)(rd.269+273)	274	50,843	50,843	50,843
	Total (in baza accrual) (cash+dobanz)(rd.268+274)	275	50,843	50,843	50,843
	Credite pe termen scurt primite rezultate din reclassificarea creditelor comerciale in imprumuturi (Maastricht debt) conform deciziei Eurostat	276	X	X	X
	Credite pe termen scurt provenind din reclassificarea creditelor comerciale in imprumuturi (Maastricht debt), conform deciziei Eurostat, (ct.1670108+5190110), Total (rd.278+279+280+281) din care acordate de:	277	0	0	0
	-Institutiile de credit rezidente (S122) (in cazul refinantarii fara regres a unei creante asupra guvernului)	278			

Nr crt.	A	B	C	1	2
	DENUMIREA INDICATORILOR	COD RAND	SOLD LA INCEPUTUL ANULUI	SOLD LA SFARSITUL PERIOADEI	
	-Alți rezidenți (S123) (In cazul refinanțării fara regres a unei creanțe asupra guvernului)	279			
	-Nerezidenți (S21,S22)	280			
	-Operatori economici (S11) (In cazul restructurării creditorilor comerciale)	281			
	Dobânzi de plată aferente creditelor pe termen scurt provenind din reclassificarea creditorilor comerciale în imprumuturi (Maasricht debt), conform deciziei Eurostat, (ct. 1680708+5180609+5180800). Total (rd.283+284+284.1+284.2) din care acordate/achiziționate de:	282	0	0	
	-Instituii de credit rezidente (S122) (In cazul refinanțării fara regres a unei creanțe asupra guvernului)	283			
	-Alți rezidenți (S123) (In cazul refinanțării fara regres a unei creanțe asupra guvernului)	284			
	-Nerezidenți (S21,S22)	284.1			
	-Operatori economici (S11) (In cazul restructurării creditorilor comerciale)	284.2			
C.2	Credite pe termen lung primite	285	X		
	Credite pe termen lung primite (contractate, garantate, asimilate, etc.) de institutiile publice locale (ct. 1620200+1670201+1670202+1670203+1670209). Total (rd.287+288+289+289.1) din care acordate de :	286	420,000	0	
	-Instituii de credit rezidente (S122) (rd.287+288+289+289.1) din care acordate de :	287			
	-Alți rezidenți (S123,S124,S125)	288			
	-Nerezidenți (S21,S22)	289			
	-Administrația centrală (S131) Credite pe termen lung primite din venituri din privatizare de către instituii publice din administrația locală (ct. 1620200+1670203)	289.1	420,000	0	
	Total (in baza cash)(rd.286)	290	420,000	0	
	Dobânzi de plată aferente creditelor pe termen lung primite (contractate garantate, asimilate, etc.) de institutiile publice din administrația locală (ct. 1680200+1680300+1680701+1680702+168070302+1680709) Total (rd.292+293+294+294.1) din care acordate de :	291	0	0	
	-Instituii de credit rezidente (S122)	292	X	X	
	-Alți rezidenți ( S 123, S124, S125)	293	X	X	
	-Nerezidenți (S21,S22)	294	X	X	
	-Administrația centrală (S131) Dobânzi de plată aferente creditelor pe termen lung primite din venituri din privatizare (ct. 168070302)	294.1	X	X	
	Total dobânzi de plată (rd.291)	295	0	0	
	Total (in baza accrual)(cash+dobânzi) (rd.2901+295)	296	0	0	
	Credite pe termen lung primite rezultate din reclassificarea creditorilor comerciale în imprumuturi (Maasricht debt) conform deciziei Eurostat	297	X	X	
	Credite pe termen lung provenind din reclassificarea creditorilor comerciale în imprumuturi (Maasricht debt), conform deciziei Eurostat, (ct. 1670208). Total (rd.299+300+301+302) din care acordate de:	298	0	0	
	-Instituii de credit rezidente (S122) (In cazul refinanțării fara regres a unei creanțe asupra guvernului)	299			
	-Alți rezidenți (S123) (In cazul refinanțării fara regres a unei creanțe asupra guvernului)	300			
	-Nerezidenți (S21,S22)	301			
	-Operatori economici (S11) (In cazul restructurării creditorilor comerciale)	302			
	Dobânzi de plată aferente creditelor pe termen lung provenind din reclassificarea creditorilor comerciale în imprumuturi (Maasricht debt), conform deciziei Eurostat, (ct. 1680708). Total (rd.304+305+306+307) din care acordate de:	303	0	0	
	-Instituii de credit rezidente (S122) (In cazul refinanțării fara regres a unei creanțe asupra guvernului)	304	X	X	

Nr. crt.	DENUMIREA INDICATORILOR	COD	SOLD LA INCEPUTUL ANULUI	SOLD LA SFARSITUL PERIOADEI
A	B	C	1	2
X	-Alti rezidenti (S123) (In cazul refinantarii fara	305	X	X
	regres a unei creante asupra guvernului)			
	-Nerezidenti (S21,S22)	306	X	X
	-Operatori economici (S11)	307	X	X
	(In cazul restructurarii			
	creditelor comerciale)			
E	ALTE CONTURI DE PLATII	310	X	X
E.1	Credite comerciale si avansuri primite	311	X	X
	Datorii comerciale necurente legate de livrari de bunuri si servicii	312	0	0
	(ct.4010200+4030200+4040200+4050200+4620201). Total			
	(rd.313+314+318+319+) din care catre :			
	-Operatori economici (S11)	313		
	-Instituti publice, din care (rd.315+316+317):	314	0	0
	- Administratia centrala (S1311)	315		
	- Administratia locala (S1313)	316		
	- Asigurari sociale (S1314)	317		
	-Alti rezidenti (S123,S124,S125)	318		
	-Nerezidenti (S21,S22)	319		
	Datorii comerciale curente legate de livrari de bunuri si servicii	320	0	24,345
	(ct.4010100+4030100+4040100+4050100+4080000 + 4190000+ 4620101) din care			
	-Operatori economici (ct.4010100+4030100+4040100+4050100+4080000 +	321	0	24,345
	4190000+ 4620101)(S11)			
	-Instituti publice, din care (rd.323+324+325):	322	0	0
	- Administratia centrala (S1311)	323		
	- Administratia locala (S1313)	324		
	-Asigurari sociale (S1314)	325		
	-Alti rezidenti (S123,S124,S125)	326		
	-Nerezidenti (S21,S22)	327		
E.2	Alte datorii de platii exclusiv creditele comerciale si avansuri	330	X	
	Datiile institutiilor publice din administratia locala catre bugete	331	31,809	32,653
	(ct.4420300+4310100+4310200+4310300+4310400+4310500+sc4310700+4370100+4			
	370200+4370300+4420800+4440000+4460000+4480100)			
	Salarii angajatilor (ct. 4210000+4230000+4260000 +4270100+4270300+4280101)	332	87,060	121,217
	Alte drepturi cuvenite altor categorii de persoane	333	0	0
	(ct.4260000+4270200)			
	Datorii catre fondul de risc (ctx.4620109+4620209)	334		
	Total (rd.331+332+333+334)	335	118,869	153,870
	Datorii din operatiuni cu fonduri externe nerambursabile de la Comisia Europeana	340		
	Avansuri primite de instituti publice -beneficiari finali- reprezentand prefinantare pentru	341	0	0
	proiecte finantate din fonduri externe nerambursabile postaderare			
	(ct.4580501+4580502)			
	Alte datorii	342	X	X
	Provizioane necurente (ct.1510201+1510202+1510203 +1510204 +1510208) , din	342.1	0	0
	care:			
	Provizioane necurente, constituite conform O.M.F.P. 416/2013 reprezentand arerate in	342.2	0	0
	litigiu (din soldul ct. 1510201).			
	Provizioane necurente, constituite conform OUG 71/2009 si OG 17/2012 reprezentand	342.3	0	0
	drepturi salariale castigate in instanta( ct.1510203).			
	Provizioane curente, din care:	343		
	Provizioane curente, constituite conform O.M.F.P. 416/2013 reprezentand arerate in	343.1	0	0
	litigiu (din soldul ct.1510101).			



# CONT DE EXECUȚIE AL BUGETULUI LOCAL - VENITURI

la data de 31/12/2016

## Sectiunea FUNCTIONARE+DEZVOLTARE

Cod 20

DENUMIREA INDICATORILOR	Cod Indicator	Prevederi bugetare		Drepturi constatate					Încasări realizate	Stingeri pe alte căi decât încasări
		anuale aprobate la finele perioadei de raportare 1	trimestriale cumulate 2	Total din care 3=4+5	din anii precedenți 4	din anul curent 5	6	7		
<b>A</b>	<b>B</b>									
<b>TOTAL VENITURI (cod 00.02+00.15+00.16+00.17)</b>	<b>00.01</b>	<b>3,757,900</b>	<b>14,435,720</b>	<b>14,494,759</b>	<b>146,340</b>	<b>14,348,419</b>	<b>14,212,829</b>	<b>9,211</b>		
<b>VENITURI PROPRII (cod 00.02-11.02-37.02+00.15+00.16)</b>	<b>49.90</b>	<b>2,083,900</b>	<b>2,245,090</b>	<b>2,155,415</b>	<b>146,340</b>	<b>2,009,075</b>	<b>1,873,485</b>	<b>9,211</b>		
<b>I. VENITURI CURENTE</b>	<b>00.02</b>	<b>3,749,900</b>	<b>4,216,500</b>	<b>4,023,914</b>	<b>146,340</b>	<b>3,877,574</b>	<b>3,741,984</b>	<b>9,211</b>		
<b>A. VENITURI FISCALE</b>	<b>00.03</b>	<b>3,255,400</b>	<b>3,604,070</b>	<b>3,616,352</b>	<b>134,247</b>	<b>3,482,105</b>	<b>3,472,302</b>	<b>9,211</b>		
<b>A1. IMPOZIT PE VENIT, PROFIT SI CASTIGURI DIN CAPITAL</b>	<b>00.04</b>	<b>1,278,000</b>	<b>1,313,760</b>	<b>1,335,804</b>	<b>0</b>	<b>1,335,804</b>	<b>1,335,804</b>	<b>0</b>		
<b>A1.1. IMPOZIT PE VENIT, PROFIT SI CASTIGURI DIN CAPITAL DE LA PERSOANE JURIDICE (cod01.02)</b>	<b>00.05</b>	<b>20,000</b>	<b>25,010</b>	<b>24,840</b>	<b>0</b>	<b>24,840</b>	<b>24,840</b>	<b>0</b>		
<b>A1.2. IMPOZIT PE VENIT, PROFIT SI CASTIGURI DIN CAPITAL DE LA PERSOANE FIZICE( cod 04.02)</b>	<b>00.06</b>	<b>1,258,000</b>	<b>1,288,750</b>	<b>1,310,964</b>	<b>0</b>	<b>1,310,964</b>	<b>1,310,964</b>	<b>0</b>		
Impozit pe venit ( cod 03.02.18)	03.02	20,000	25,010	24,840	0	24,840	24,840	0		
Impozitul pe veniturile din transferul proprietatilor imobiliare din patrimoniul personal	03.02.18	20,000	25,010	24,840	0	24,840	24,840	0		
<b>Cote si sume defalcate din impozitul pe venit (cod 04.02.01+04.02.04)</b>	<b>04.02</b>	<b>1,258,000</b>	<b>1,288,750</b>	<b>1,310,964</b>	<b>0</b>	<b>1,310,964</b>	<b>1,310,964</b>	<b>0</b>		
Cote defalcate din impozitul pe venit	04.02.01	130,000	130,000	152,214	0	152,214	152,214	0		
Sume alocate din cotele defalcate din impozitul pe venit pentru echilibrarea bugetelor locale	04.02.04	1,128,000	1,158,750	1,158,750	0	1,158,750	1,158,750	0		
<b>A3. IMPOZITE SI TAXE PE PROPRIETATE (cod 07.02)</b>	<b>00.09</b>	<b>253,400</b>	<b>259,400</b>	<b>329,953</b>	<b>85,235</b>	<b>244,718</b>	<b>209,872</b>	<b>9,211</b>		
<b>Impozite si taxe pe proprietate (cod 07.02.01+07.02.02.01+07.02.02+07.02.03+07.02.03+07.02.50)</b>	<b>07.02</b>	<b>253,400</b>	<b>259,400</b>	<b>329,953</b>	<b>85,235</b>	<b>244,718</b>	<b>209,872</b>	<b>9,211</b>		
<b>Impozit si taxa pe cladiri (cod 07.02.01.01+07.02.01.02)</b>	<b>07.02.01</b>	<b>140,000</b>	<b>140,000</b>	<b>183,323</b>	<b>34,589</b>	<b>148,734</b>	<b>109,537</b>	<b>4,184</b>		
Impozitul pe cladiri de la persoane fizice	07.02.01.01	80,000	80,000	101,142	34,273	66,869	76,513	4,161		
Impozit si taxa pe cladiri de la persoane juridice	07.02.01.02	60,000	60,000	82,181	316	81,865	33,024	23		
<b>Impozit si taxa pe teren (cod 07.02.02.01 la 07.02.02.03)</b>	<b>07.02.02</b>	<b>113,000</b>	<b>119,000</b>	<b>146,630</b>	<b>50,646</b>	<b>95,984</b>	<b>100,335</b>	<b>5,027</b>		
Impozitul pe terenuri de la persoane fizice	07.02.02.01	40,000	46,000	73,886	3,945	69,941	46,243	1,834		
Impozit si taxa pe teren de la persoane juridice	07.02.02.02	13,000	13,000	13,325	1,465	11,860	12,156	5		
Impozitul pe terenul extravilan	07.02.02.03	60,000	60,000	59,419	45,236	14,183	41,936	3,188		
Taxe judiciare de timbru si alte taxe de timbru	07.02.03	400	400	0	0	0	0	0		

A	B	C	D					E	F	G
			Indicator	bugetare	realizate	alte căi decât încasări	d			
AA. IMPOZITE SI TAXE PE BUNURI SI SERVICII (cod 11.02)	00.10	1,723,800	2,030,710	1,950,312	49,012	1,901,300	1,926,493	0		
Sume defalcate din TVA (cod 11.02.01 la 11.02.07)	11.02	1,666,000	1,971,410	1,868,499	0	1,868,499	1,868,499	0		
Sume defalcate din taxa pe valoarea adaugata pentru finantarea cheituejilor descentralizate la nivelul comunelor, oraselor, municipiilor, sectoarelor si Municipiului Bucuresti	11.02.02	951,000	1,143,830	1,040,923	0	1,040,923	1,040,923	0		
Sume defalcate din taxa pe valoarea adaugata pentru drumuri	11.02.05	50,000	50,000	50,000	0	50,000	50,000	0		
Sume defalcate din taxa pe valoarea adaugata pentru echilibrarea bugetelor locale	11.02.06	665,000	777,580	777,576	0	777,576	777,576	0		
Taxe pe servicii specifice (cod 15.02.01+15.02.50)	15.02	100	100	0	0	0	0	0		
Alte taxe pe servicii specifice	15.02.50	100	100	0	0	0	0	0		
Taxe pe utilizarea bunurilor, autorizarea utilizarii bunurilor sau pe desfasurarea de activitati (cod 16.02.02+16.02.03+16.02.50)	16.02	57,700	59,200	81,813	49,012	32,801	57,994	0		
Impozit pe mijloacele de transport	16.02.02	57,700	59,200	81,813	49,012	32,801	57,994	0		
(cod 16.02.02.01+16.02.02.02)										
Impozit pe mijloacele de transport detinute de persoane fizice*)	16.02.02.01	52,000	53,500	77,642	25,866	51,776	54,117	0		
Impozit pe mijloacele de transport detinute de persoane juridice*)	16.02.02.02	5,700	5,700	4,171	23,146	-18,975	3,877	0		
A6. ALTE IMPOZITE SI TAXE FISCALE	00.11	200	200	283	0	283	133	0		
Alte impozite si taxe fiscale (cod 18.02.50)	18.02	200	200	283	0	283	133	0		
Alte impozite si taxe	18.02.50	200	200	283	0	283	133	0		
C. VENITURI NEFISCALE	00.12	494,500	612,430	407,562	12,093	395,469	269,682	0		
C1. VENITURI DIN PROPRIETATE (cod 30.02+31.02)	00.13	49,000	49,000	77,664	12,093	65,571	45,985	0		
Venituri din proprietate (cod 30.02.01 la 30.02.50)	30.02	49,000	49,000	77,664	12,093	65,571	45,985	0		
Venituri din concesiuni si inchideri	30.02.05	49,000	49,000	77,664	12,093	65,571	45,985	0		
Alte venituri din concesiuni si inchideri de catre institutiile publice	30.02.05.30	49,000	49,000	77,664	12,093	65,571	45,985	0		
C2. VANZARI DE BUNURI SI SERVICII (cod 33.02+34.02+35.02+36.02+37.02)	00.14	445,500	563,430	329,898	0	329,898	223,697	0		
Venituri din taxe administrative, eliberari permise (cod 34.02.02+34.02.50)	34.02	15,000	15,000	0	0	0	0	0		
Taxe extrajudiciare de timbru	34.02.02	15,000	15,000	0	0	0	0	0		
Amenzii, penalitati si confiscari (cod 35.02.01 la 35.02.50)	35.02	12,000	12,000	15,106	0	15,106	4,435	0		
Venituri din amenzi si alte sanctiuni aplicate potrivit dispozitiilor legale	35.02.01	12,000	12,000	15,106	0	15,106	4,435	0		




Indicator	bugetare					realizate	alte căi decât încasări	co de
	anuale aprobate la finele perioadei de raportare <sup>1</sup>	trimestriale cumulate <sup>2</sup>	Total, din care 3=4+5	din anii precedenți <sup>4</sup>	din anul curent <sup>5</sup>			
venituri din amenzi si alte sanctiuni aplicate de catre alte institutii de specialitate	35.02.01.02	12,000	12,000	15,106	0	15,106	4,435	0
Diverse venituri (cod 36.02.05 la 36.02.50)	36.02	418,500	536,430	314,792	0	314,792	219,262	0
Alte venituri	36.02.50	418,500	536,430	314,792	0	314,792	219,262	0
Transferuri voluntare, altele decat subventiile (cod 37.02.01+37.02.50)	37.02	0	0	0	0	0	0	0
Varsaminte din de pentru finantarea sectiunii de (cu semnul minus)	37.02.03	-823,000	-2,900,330	-545,370	0	-545,370	-545,370	0
IV. SUBVENTII (cod 42.02+43.02)	00.17	8,000	10,219,220	10,226,752	0	10,226,752	10,226,752	0
SUBVENTII DE LA ALTE NIVELE ALE ADMINISTRATIEI PUBLICE (cod 42.02+43.02)	00.18	8,000	10,219,220	10,226,752	0	10,226,752	10,226,752	0
Subventii de la bugetul de stat	42.02	8,000	10,219,220	10,213,905	0	10,213,905	10,213,905	0
B. CURENTE (cod 42.02.21 la 42.02.36)	00.20	8,000	2,008,000	2,002,746	0	2,002,746	2,002,746	0
Subventii primite din Fondul de Interventie	42.02.28	0	2,000,000	2,000,000	0	2,000,000	2,000,000	0
Subventii pentru acordarea ajutorului pentru incalzirea locuintei cu lemne, carbuni, combustibili petrolieri	42.02.34	8,000	8,000	2,746	0	2,746	2,746	0
Subventii de la alte administratii (cod 43.02.01 la 43.02.08)	43.02	0	0	12,847	0	12,847	12,847	0
Subventii primite de la bugetul judetului pentru plata drepturilor de care beneficiaza copiii cu cerinta?educa?ionale speciale integra?i in Inva?amantulu de masa	43.02.30	0	0	12,847	0	12,847	12,847	0
Varsaminte din de	37.02.04	823,000	2,900,330	545,370	0	545,370	545,370	0
A. De capital (cod 42.02.01 la 42.02.19)	00.19	0	8,211,220	8,211,159	0	8,211,159	8,211,159	0
Finantarea programului national de locala	42.02.65	0	8,211,220	8,211,159	0	8,211,159	8,211,159	0
Sume primite de la UE/alti donatori in contul platilor efectuate si prefinantari aferente cadrului financiar 2014-2020	48.02	0	0	244,093	0	244,093	244,093	0
Fondul Social European (FSE)	48.02.02	0	0	244,093	0	244,093	244,093	0
Sume primite in contul platilor efectuate in anul curent	48.02.02.01	0	0	244,093	0	244,093	244,093	0
TOTAL VENITURI SECTIUNEA FUNCTIONARE (cod 00.02+00.15+00.16+00.17)	00.01F	2,934,900	3,324,170	5,494,137	146,340	5,347,797	5,212,207	9,211
VENITURI PROPRII (cod 00.02-11.02-37.02+00.15+00.16)	49.90	2,083,900	2,245,090	2,155,415	146,340	2,009,075	1,873,485	9,211
I. VENITURI CURENTE	00.02	3,749,900	4,216,500	4,023,914	146,340	3,877,574	3,741,984	9,211
A. VENITURI FISCALE	00.03	3,255,400	3,604,070	3,616,352	134,247	3,482,105	3,472,302	9,211
A1. IMPOZIT PE VENIT, PROFIT SI CASTIGURI DIN CAPITAL	00.04	1,278,000	1,313,760	1,335,804	0	1,335,804	1,335,804	0
A1.1. IMPOZIT PE VENIT, PROFIT SI CASTIGURI DIN CAPITAL DE LA PERSOANE JURIDICE (cod01.02)	00.05	20,000	25,010	24,840	0	24,840	24,840	0

A	B	Indicator	bugetare					realizate	alte căi decât încasări	cc di
			anuale aprobate la finele perioadei de raportare <sup>1</sup>	trimestriale cumulate <sup>2</sup>	Total, din care <sup>3=4+5</sup>	din anii precedenți <sup>4</sup>	din anii curent <sup>5</sup>			
<b>A1.2. IMPOZIT PE VENIT, PROFIT SI CASTIGURI DIN CAPITAL DE LA PERSOANE FIZICE (cod 04.02)</b>	<b>00.06</b>		<b>1,258,000</b>	<b>1,288,750</b>	<b>1,310,964</b>	<b>0</b>	<b>1,310,964</b>	<b>1,310,964</b>	<b>0</b>	
Impozit pe venit (cod 03.02.18)	03.02		20,000	25,010	24,840	0	24,840	24,840	0	
Impozitul pe veniturile din transferul proprietatilor imobiliare din patrimoniul personal	03.02.18		20,000	25,010	24,840	0	24,840	24,840	0	
<b>Cote si sume defalcate din impozitul pe venit (cod 04.02.01+04.02.04)</b>	<b>04.02</b>		<b>1,258,000</b>	<b>1,288,750</b>	<b>1,310,964</b>	<b>0</b>	<b>1,310,964</b>	<b>1,310,964</b>	<b>0</b>	
Cote defalcate din impozitul pe venit	04.02.01		130,000	130,000	152,214	0	152,214	152,214	0	
Sume alocate din cotele defalcate din impozitul pe venit pentru echilibrarea bugetelor locale	04.02.04		1,128,000	1,158,750	1,158,750	0	1,158,750	1,158,750	0	
<b>A3. IMPOZITE SI TAXE PE PROPRIETATE (cod 07.02)</b>	<b>00.09</b>		<b>253,400</b>	<b>259,400</b>	<b>329,953</b>	<b>85,235</b>	<b>244,718</b>	<b>209,872</b>	<b>9,211</b>	
Impozite si taxe pe proprietate (cod 07.02)	07.02		253,400	259,400	329,953	85,235	244,718	209,872	9,211	
<b>Impozit si taxa pe cladiri (cod 07.02.01.01+07.02.01.02)</b>	<b>07.02.01</b>		<b>140,000</b>	<b>140,000</b>	<b>183,323</b>	<b>34,589</b>	<b>148,734</b>	<b>109,537</b>	<b>4,184</b>	
Impozitul pe cladiri de la persoane fizice	07.02.01.01		80,000	80,000	101,142	34,273	66,869	76,513	4,161	
Impozit si taxa pe cladiri de la persoane juridice	07.02.01.02		60,000	60,000	82,181	316	81,865	33,024	23	
<b>Impozit si taxa pe teren (cod 07.02.02.01 la 07.02.02.03)</b>	<b>07.02.02</b>		<b>113,000</b>	<b>119,000</b>	<b>146,630</b>	<b>50,646</b>	<b>95,984</b>	<b>100,335</b>	<b>5,027</b>	
Impozitul pe terenuri de la persoane fizice	07.02.02.01		40,000	46,000	73,886	3,945	69,941	46,243	1,834	
Impozit si taxa pe teren de la persoane juridice	07.02.02.02		13,000	13,000	13,325	1,465	11,860	12,156	5	
Impozitul pe terenul extravilan	07.02.02.03		60,000	60,000	59,419	45,236	14,183	41,936	3,188	
Taxe judiciare de timbru si alte taxe de timbru	07.02.03		400	400	0	0	0	0	0	
<b>AA.IMPOZITE SI TAXE PE BUNURI SI SERVICII (cod 11.02)</b>	<b>00.10</b>		<b>1,723,800</b>	<b>2,030,710</b>	<b>1,950,312</b>	<b>49,012</b>	<b>1,901,300</b>	<b>1,926,493</b>	<b>0</b>	
<b>Sume defalcate din TVA (cod 11.02.01 la 11.02.07)</b>	<b>11.02</b>		<b>1,666,000</b>	<b>1,974,410</b>	<b>1,868,499</b>	<b>0</b>	<b>1,868,499</b>	<b>1,868,499</b>	<b>0</b>	
Sume defalcate din taxa pe valoarea adaugata pentru finantarea cheltuielilor descentralizate la nivelul comunei, oraselor, municipiilor, sectoarelor si Municipiului Bucuresti	11.02.02		951,000	1,143,830	1,040,923	0	1,040,923	1,040,923	0	
Sume defalcate din taxa pe valoarea adaugata pentru dlumuri	11.02.05		50,000	50,000	50,000	0	50,000	50,000	0	
Sume defalcate din taxa pe valoarea adaugata pentru echilibrarea bugetelor locale	11.02.06		665,000	777,580	777,576	0	777,576	777,576	0	
<b>Taxe pe servicii specifice (cod 15.02.01+15.02.50)</b>	<b>15.02</b>		<b>100</b>	<b>100</b>	<b>0</b>	<b>0</b>	<b>0</b>	<b>0</b>	<b>0</b>	
Alte taxe pe servicii specifice	15.02.50		100	100	0	0	0	0	0	
<b>Taxe pe utilizarea bunurilor, autorizarea utilizarii bunurilor sau pe desfasurarea de activitati (cod 16.02.02+16.02.03+16.02.50)</b>	<b>16.02</b>		<b>57,700</b>	<b>59,200</b>	<b>81,813</b>	<b>49,012</b>	<b>32,801</b>	<b>57,994</b>	<b>0</b>	
Impozit pe mijloacele de transport (cod 16.02.02.01+16.02.02.02)	16.02.02		57,700	59,200	81,813	49,012	32,801	57,994	0	

Indicator	bugetare					realizate	alte căi decât încasări	
	anuale aprobate la finele perioadei de raportare 1	trimestriale cumulate 2	Total din care 3=4+5	din anii precedenți 4	din anul curent 5			6
Impoziti pe mijloacele de transport deținute de persoane fizice*)	16.02.02.01	52,000	53,500	77,642	25,866	51,776	54,117	0
Impoziti pe mijloacele de transport deținute de persoane juridice*)	16.02.02.02	5,700	5,700	4,171	23,146	-18,975	3,877	0
<b>A6. ALTE IMPOZITE SI TAXE FISCALE</b>	<b>00.11</b>	<b>200</b>	<b>200</b>	<b>283</b>	<b>0</b>	<b>283</b>	<b>133</b>	<b>0</b>
Alte impozite si taxe fiscale (cod 18.02.50)	18.02	200	200	283	0	283	133	0
Alte impozite si taxe	18.02.50	200	200	283	0	283	133	0
<b>C. VENITURI NEFISCALE</b>	<b>00.12</b>	<b>494,500</b>	<b>612,430</b>	<b>407,562</b>	<b>12,093</b>	<b>395,469</b>	<b>269,682</b>	<b>0</b>
<b>C1. VENITURI DIN PROPRIETATE (cod 30.02+31.02)</b>	<b>00.13</b>	<b>49,000</b>	<b>49,000</b>	<b>77,664</b>	<b>12,093</b>	<b>65,571</b>	<b>45,985</b>	<b>0</b>
Venituri din proprietate (cod 30.02.01 la 30.02.50)	30.02	49,000	49,000	77,664	12,093	65,571	45,985	0
Venituri din concesiuni si inchideri	30.02.05	49,000	49,000	77,664	12,093	65,571	45,985	0
Alte venituri din concesiuni si inchideri de catre institutiile publice	30.02.05.30	49,000	49,000	77,664	12,093	65,571	45,985	0
<b>C2. VANZARI DE BUNURI SI SERVICII (cod 33.02+34.02+35.02+36.02+37.02)</b>	<b>00.14</b>	<b>445,500</b>	<b>563,430</b>	<b>329,898</b>	<b>0</b>	<b>329,898</b>	<b>223,697</b>	<b>0</b>
Venituri din taxe administrative, eliberari permise (cod 34.02.02+34.02.50)	34.02	15,000	15,000	0	0	0	0	0
Taxe extrajudiciare de timbru	34.02.02	15,000	15,000	0	0	0	0	0
<b>Amenzi, penalizati si confiscari (cod 35.02.01 la 35.02.50)</b>	<b>35.02</b>	<b>12,000</b>	<b>12,000</b>	<b>15,106</b>	<b>0</b>	<b>15,106</b>	<b>4,435</b>	<b>0</b>
Venituri din amenzi si alte sanctiuni aplicate potrivit dispozitiilor legale	35.02.01	12,000	12,000	15,106	0	15,106	4,435	0
Venituri din amenzi si alte sanctiuni aplicate de catre alte institutii de specialitate	35.02.01.02	12,000	12,000	15,106	0	15,106	4,435	0
<b>Diverse venituri (cod 36.02.05 la 36.02.50)</b>	<b>36.02</b>	<b>418,500</b>	<b>536,430</b>	<b>314,792</b>	<b>0</b>	<b>314,792</b>	<b>219,262</b>	<b>0</b>
Alte venituri	36.02.50	418,500	536,430	314,792	0	314,792	219,262	0
<b>Transferuri voluntare, altele decat subventiile (cod 37.02.01+37.02.50)</b>	<b>37.02</b>	<b>0</b>	<b>0</b>	<b>0</b>	<b>0</b>	<b>0</b>	<b>0</b>	<b>0</b>
Varsaminte din de pentru finantarea sectiunii de (cu semnul minus)	37.02.03	-823,000	-2,900,330	-545,370	0	-545,370	-545,370	0
<b>IV. SUBVENTII (cod 42.02+43.02)</b>	<b>00.17</b>	<b>8,000</b>	<b>10,219,220</b>	<b>10,226,752</b>	<b>0</b>	<b>10,226,752</b>	<b>10,226,752</b>	<b>0</b>
<b>SUBVENTII DE LA ALTE NIVELE ALE ADMINISTRATIEI PUBLICE (cod 42.02+43.02)</b>	<b>00.18</b>	<b>8,000</b>	<b>10,219,220</b>	<b>10,226,752</b>	<b>0</b>	<b>10,226,752</b>	<b>10,226,752</b>	<b>0</b>
Subventii de la bugetul de stat	42.02	8,000	10,219,220	10,213,905	0	10,213,905	10,213,905	0
<b>B. CURENTE (cod 42.02.21 la 42.02.36)</b>	<b>00.20</b>	<b>8,000</b>	<b>2,008,000</b>	<b>2,002,746</b>	<b>0</b>	<b>2,002,746</b>	<b>2,002,746</b>	<b>0</b>
Subventii primite din Fondul de Interventie	42.02.28	0	2,000,000	2,000,000	0	2,000,000	2,000,000	0
Subventii pentru acordarea ajutorului pentru incalzirea locuintei cu lemne, carbuni, combustibili petrolieri	42.02.34	8,000	8,000	2,746	0	2,746	2,746	0

A	B	C			D	E	F	G	H	I
		Indicator	Indicador	anuale aprobate la finele perioadei de raportare 1						
Subventii de la alte administratii (cod 43.02.01 la 43.02.08)	43.02		0	0	12,847	0	12,847	12,847	0	
Subventii primite de la bugetul judetului pentru plata drepturilor de care beneficiaza copiii cu cerințe educative speciale integrate? In Inva?amântul de masa	43.02.30	0	0	0	12,847	0	12,847	12,847	0	
<b>TOTAL VENITURI SECTIUNEA DEZVOLTARE (cod 00.02+00.15+00.17+45.02)</b>	<b>00.01D</b>	<b>823,000</b>	<b>11,111,550</b>	<b>9,000,622</b>		<b>0</b>	<b>9,000,622</b>	<b>9,000,622</b>	<b>0</b>	
<b>I. VENITURI CURENTE</b>	<b>00.02D</b>	<b>823,000</b>	<b>2,900,330</b>	<b>545,370</b>		<b>0</b>	<b>545,370</b>	<b>545,370</b>	<b>0</b>	
<b>C. VENITURI NEFISCALE</b>	<b>00.12D</b>	<b>823,000</b>	<b>2,900,330</b>	<b>545,370</b>		<b>0</b>	<b>545,370</b>	<b>545,370</b>	<b>0</b>	
<b>C2. VANZARI DE BUNURI SI SERVICII (cod 33.02+34.02+35.02+36.02+37.02)</b>	<b>00.14D</b>	<b>823,000</b>	<b>2,900,330</b>	<b>545,370</b>		<b>0</b>	<b>545,370</b>	<b>545,370</b>	<b>0</b>	
Transferuri voluntare, altele decat subventiile (cod 37.02.01+37.02.50)	37.02D	823,000	2,900,330	545,370		0	545,370	545,370	0	
Varsaminte din sectiunea de functionare	37.02.04D	823,000	2,900,330	545,370		0	545,370	545,370	0	
<b>IV. SUBVENTII (cod 42.02+43.02)</b>	<b>00.17D</b>	<b>0</b>	<b>8,211,220</b>	<b>8,211,159</b>		<b>0</b>	<b>8,211,159</b>	<b>8,211,159</b>	<b>0</b>	
<b>SUBVENTII DE LA ALTE NIVELUL ALE ADMINISTRATIEI PUBLICE</b>	<b>00.18D</b>	<b>0</b>	<b>8,211,220</b>	<b>8,211,159</b>		<b>0</b>	<b>8,211,159</b>	<b>8,211,159</b>	<b>0</b>	
Subventii de la bugetul de stat	42.02D	0	8,211,220	8,211,159		0	8,211,159	8,211,159	0	
<b>A. De capital (cod 42.02.01 la 42.02.19)</b>	<b>00.19</b>	<b>0</b>	<b>8,211,220</b>	<b>8,211,159</b>		<b>0</b>	<b>8,211,159</b>	<b>8,211,159</b>	<b>0</b>	
Finantarea programului national de locala	42.02.65	0	8,211,220	8,211,159		0	8,211,159	8,211,159	0	
Sume primite de la UE/alti donatori in contul platilor efectuate si prefinantari aferente cadrului financiar 2014-2020	48.02	0	0	244,093		0	244,093	244,093	0	
Fondul Social European (FSE)	48.02.02	0	0	244,093		0	244,093	244,093	0	
Sume primite in contul platilor efectuate in anul curent	48.02.02.01	0	0	244,093		0	244,093	244,093	0	

Ordonator principal de credite,  
Samuel Lupulescu

Conducătorul compartimentului financiar-contabil,  
Bumba Maria Delia



# CONT DE EXECUȚIE AL BUGETULUI LOCAL - VENITURI

La data de 31/12/2016

Secțiunea DEZVOLTARE


Cod 20

DENUMIREA INDICATORILOR	Cod indicator	Prevederi bugetare		Drepturi constatate			Incasări realizate	Stingeri pe alte căi decât încasări
		anuala aprobată la finele perioadei de raportare 1	trimestriale cumulate 2	Total din care 3=4+5	din anii precedenți 4	din anul curent 5		
<b>TOTAL VENITURI SECȚIUNEA DEZVOLTARE (cod 00.02+00.15+00.17+45.02)</b>	<b>00.01D</b>	<b>823,000</b>	<b>11,111,550</b>	<b>9,000,622</b>	<b>0</b>	<b>9,000,622</b>	<b>9,000,622</b>	<b>0</b>
<b>I. VENITURI CURENTE</b>	<b>00.02D</b>	<b>823,000</b>	<b>2,900,330</b>	<b>545,370</b>	<b>0</b>	<b>545,370</b>	<b>545,370</b>	<b>0</b>
<b>C. VENITURI NEFISCALE</b>	<b>00.12D</b>	<b>823,000</b>	<b>2,900,330</b>	<b>545,370</b>	<b>0</b>	<b>545,370</b>	<b>545,370</b>	<b>0</b>
<b>C2. VANZARI DE BUNURI SI SERVICII (cod 33.02+34.02+35.02+36.02+37.02)</b>	<b>00.14D</b>	<b>823,000</b>	<b>2,900,330</b>	<b>545,370</b>	<b>0</b>	<b>545,370</b>	<b>545,370</b>	<b>0</b>
<b>Transferuri voluntare, altele decat subventiile (cod 37.02.01+37.02.50)</b>	<b>37.02D</b>	<b>823,000</b>	<b>2,900,330</b>	<b>545,370</b>	<b>0</b>	<b>545,370</b>	<b>545,370</b>	<b>0</b>
Varsaminte din secțiunea de funcționare	37.02.04D	823,000	2,900,330	545,370	0	545,370	545,370	0
<b>IV. SUBVENTII (cod 42.02+43.02)</b>	<b>00.17D</b>	<b>0</b>	<b>8,211,220</b>	<b>8,211,159</b>	<b>0</b>	<b>8,211,159</b>	<b>8,211,159</b>	<b>0</b>
<b>SUBVENTII DE LA ALTE NIVELE ALE ADMINISTRATIEI PUBLICE</b>	<b>00.18D</b>	<b>0</b>	<b>8,211,220</b>	<b>8,211,159</b>	<b>0</b>	<b>8,211,159</b>	<b>8,211,159</b>	<b>0</b>
Subventii de la bugetul de stat	42.02D	0	8,211,220	8,211,159	0	8,211,159	8,211,159	0
<b>A. De capital (cod 42.02.01 la 42.02.19)</b>	<b>00.19</b>	<b>0</b>	<b>8,211,220</b>	<b>8,211,159</b>	<b>0</b>	<b>8,211,159</b>	<b>8,211,159</b>	<b>0</b>
Finanțarea programului național de locala	42.02.65	0	8,211,220	8,211,159	0	8,211,159	8,211,159	0
Sume primite de la UE/alți donatori în contul platilor efectuate și prefinanțări aferente cadrului financiar 2014-2020	48.02	0	0	244,093	0	244,093	244,093	0
Fondul Social European (FSE)	48.02.02	0	0	244,093	0	244,093	244,093	0
Sume primite în contul platilor efectuate în anul curent	48.02.02.01	0	0	244,093	0	244,093	244,093	0

Ordonator principal de credite,  
Samuel Lupulescu



Conducătorul compartimentului financiar-contabil,  
Bumba Maria Delia

# CONT DE EXECUȚIE AL BUGETULUI LOCAL - VENITURI

la data de 31/12/2016  
Sectiunea FUNCTIONARE



Cod 20

DENUMIREA INDICATORILOR	Cod indicator	Prevederi bugetare		Drepturi constatate			Incasări realizate	Singeri pe alte căi decât încasări
		anuale aprobate la finele perioadei de raportare 1	trimestriale cumulate 2	Total, din care 3=4+5	din anii precedenți 4	din anul curent 5		
<b>TOTAL VENITURI SECTIUNEA FUNCTIONARE (cod 00.02+00.15+00.16+00.17)</b>	<b>00.01F</b>	<b>2,934,900</b>	<b>3,324,170</b>	<b>5,494,137</b>	<b>146,340</b>	<b>5,347,797</b>	<b>5,212,207</b>	<b>9,211</b>
VENTURI PROPRII (cod 00.02-11.02-37.02+00.15+00.16)	49.90	2,083,900	2,245,090	2,155,415	146,340	2,009,075	1,873,485	9,211
I. VENITURI PROPRII	00.02	3,749,900	4,216,500	4,023,914	146,340	3,877,574	3,741,984	9,211
A. VENITURI CURENTE	00.03	3,255,400	3,604,070	3,616,352	134,247	3,482,105	3,472,302	9,211
A1. IMPOZIT PE VENIT, PROFIT SI CASTIGURI DIN CAPITAL	00.04	1,278,000	1,313,760	1,335,804	0	1,335,804	1,335,804	0
A1.1. IMPOZIT PE VENIT, PROFIT SI CASTIGURI DIN CAPITAL DE LA PERSOANE JURIDICE (cod01.02)	00.05	20,000	25,010	24,840	0	24,840	24,840	0
A1.2. IMPOZIT PE VENIT, PROFIT SI CASTIGURI DIN CAPITAL DE LA PERSOANE FIZICE (cod 04.02)	00.06	1,258,000	1,288,750	1,310,964	0	1,310,964	1,310,964	0
Impozit pe venit (cod 03.02.18)	03.02	20,000	25,010	24,840	0	24,840	24,840	0
Impozitul pe veniturile din transferul proprietatilor imobiliare din patrimoniul personal	03.02.18	20,000	25,010	24,840	0	24,840	24,840	0
Cote si sume defalcate din impozitul pe venit (cod 04.02.01+04.02.04)	04.02	1,258,000	1,288,750	1,310,964	0	1,310,964	1,310,964	0
Cote defalcate din impozitul pe venit	04.02.01	130,000	130,000	152,214	0	152,214	152,214	0
Sume alocate din cotele defalcate din impozitul pe venit pentru echilibrarea bugetelor locale	04.02.04	1,128,000	1,158,750	1,158,750	0	1,158,750	1,158,750	0
A3. IMPOZITE SI TAXE PE PROPRIETATE (cod 07.02)	00.09	253,400	259,400	329,953	85,235	244,718	209,872	9,211
Impozite si taxe pe proprietate (cod 07.02.01+07.02.02.03)	07.02	253,400	259,400	329,953	85,235	244,718	209,872	9,211
Impoziti si taxa pe cladiri (cod 07.02.01.01+07.02.01.02)	07.02.01	140,000	140,000	183,323	34,589	148,734	109,537	4,184
Impozitul pe cladiri de la persoane fizice	07.02.01.01	80,000	80,000	101,142	34,273	66,869	76,513	4,161
Impoziti si taxa pe cladiri de la persoane juridice	07.02.01.02	60,000	60,000	82,181	316	81,865	33,024	23
Impoziti si taxa pe teren (cod 07.02.02.01 la 07.02.02.03)	07.02.02	113,000	119,000	146,630	50,646	95,984	100,335	5,027
Impozitul pe terenuri de la persoane fizice	07.02.02.01	40,000	46,000	73,886	3,945	69,941	46,243	1,834
Impozitisi taxa pe teren de la persoane juridice	07.02.02.02	13,000	13,000	13,325	1,465	11,860	12,156	5
Impozitul pe terenul extravilan	07.02.02.03	60,000	60,000	59,419	45,236	14,183	41,936	3,188
Taxe judiciare de timbru si alte taxe de timbru	07.02.03	400	400	0	0	0	0	0

A	B	Indicator	bugetare					realizate	alte căi decât încasări	cc
			anuale aprobate la finele perioadei de raportare <sup>1</sup>	trimestriale cumulate <sup>2</sup>	Total, din care <sup>3+4+5</sup>	din ani precedenți <sup>4</sup>	din anul curent <sup>5</sup>			
<b>A4. IMPOZITE SI TAXE PE BUNURI SI SERVICII (cod 11.02)</b>	<b>00.10</b>		<b>1,723,800</b>	<b>2,030,710</b>	<b>1,950,312</b>	<b>49,012</b>	<b>1,901,300</b>	<b>1,926,493</b>	<b>0</b>	
Sume defalcate din TVA (cod 11.02.01 la 11.02.07)	11.02		1,666,000	1,971,410	1,868,499	0	1,868,499	1,868,499	0	
Sume defalcate din taxa pe valoarea adaugata pentru finantarea cheltuielilor descentralizate la nivelul comunelor, oraselor, municipiilor, sectoarelor si Municipiului Bucuresti	11.02.02		951,000	1,143,830	1,040,923	0	1,040,923	1,040,923	0	
Sume defalcate din taxa pe valoarea adaugata pentru drumuri	11.02.05		50,000	50,000	50,000	0	50,000	50,000	0	
Sume defalcate din taxa pe valoarea adaugata pentru echilibrarea bugetelor locale	11.02.06		665,000	777,580	777,576	0	777,576	777,576	0	
Taxe pe servicii specifice (cod 15.02.01+15.02.50)	15.02		100	100	0	0	0	0	0	
Alte taxe pe servicii specifice	15.02.50		100	100	0	0	0	0	0	
Taxe pe utilizarea bunurilor, autorizarea utilizarii bunurilor sau pe desfasurarea de activitati (cod 16.02.02+16.02.03+16.02.50)	16.02		57,700	59,200	81,813	49,012	32,801	57,994	0	
Impozit pe mijloacele de transport	16.02.02		57,700	59,200	81,813	49,012	32,801	57,994	0	
(cod 16.02.02.01+16.02.02.02)										
Impozit pe mijloacele de transport detinute de persoane fizice*)	16.02.02.01		52,000	53,500	77,642	25,866	51,776	54,117	0	
Impozit pe mijloacele de transport detinute de persoane juridice*)	16.02.02.02		5,700	5,700	4,171	23,146	-18,975	3,877	0	
<b>A6. ALTE IMPOZITE SI TAXE FISCALE</b>	<b>00.11</b>		<b>200</b>	<b>200</b>	<b>283</b>	<b>0</b>	<b>283</b>	<b>133</b>	<b>0</b>	
Alte impozite si taxe fiscale (cod 18.02.50)	18.02		200	200	283	0	283	133	0	
Alte impozite si taxe	18.02.50		200	200	283	0	283	133	0	
<b>C. VENITURI NEFISCALE</b>	<b>00.12</b>		<b>494,500</b>	<b>612,430</b>	<b>407,562</b>	<b>12,093</b>	<b>395,469</b>	<b>269,682</b>	<b>0</b>	
<b>C1. VENITURI DIN PROPRIETATE (cod 30.02+31.02)</b>	<b>00.13</b>		<b>49,000</b>	<b>49,000</b>	<b>77,664</b>	<b>12,093</b>	<b>65,571</b>	<b>45,985</b>	<b>0</b>	
Venituri din proprietate (cod 30.02.01 la 30.02.50)	30.02		49,000	49,000	77,664	12,093	65,571	45,985	0	
Venituri din concesiuni si inchideri	30.02.05		49,000	49,000	77,664	12,093	65,571	45,985	0	
Alte venituri din concesiuni si inchirieri de catre institutiile publice	30.02.05.30		49,000	49,000	77,664	12,093	65,571	45,985	0	
<b>C2. VANZARI DE BUNURI SI SERVICII (cod 33.02+34.02+35.02+36.02+37.02)</b>	<b>00.14</b>		<b>445,500</b>	<b>563,430</b>	<b>329,898</b>	<b>0</b>	<b>329,898</b>	<b>223,697</b>	<b>0</b>	
Venituri din taxe administrative, eliberari permise (cod 34.02.02+34.02.50)	34.02		15,000	15,000	0	0	0	0	0	
Taxe extrajudiciare de timbru	34.02.02		15,000	15,000	0	0	0	0	0	
Amenzi, penalitati si confiscari (cod 35.02.01 la 35.02.50)	35.02		12,000	12,000	15,106	0	15,106	4,435	0	
Venituri din amenzi si alte sanctiuni aplicate potrivit dispozitiilor legale	35.02.01		12,000	12,000	15,106	0	15,106	4,435	0	

A	B	bugetare					realizate	alte căi decât încasări	co
		anuale aprobate la finele perioadei de raportare <sup>1</sup>	trimestriale cumulate <sup>2</sup>	Total, din care 3=4+5	din anii precedenti <sup>4</sup>	din anii curent <sup>5</sup>			
venituri din amenzi si alte sanctiuni aplicate de catre alte institutii de specialitate	35.02.01.02	12,000	12,000	15,106	0	15,106	4,435	0	
<b>Diverse venituri (cod 36.02.05 la 36.02.50)</b>	<b>36.02</b>	<b>418,500</b>	<b>536,430</b>	<b>314,792</b>	<b>0</b>	<b>314,792</b>	<b>219,262</b>	<b>0</b>	
Alte venituri	36.02.50	418,500	536,430	314,792	0	314,792	219,262	0	
<b>Transferuri voluntare, altele decat subventiile (cod 37.02.01+37.02.50)</b>	<b>37.02</b>	<b>0</b>	<b>0</b>	<b>0</b>	<b>0</b>	<b>0</b>	<b>0</b>	<b>0</b>	
Varsaminte din de pentru finantarea sectiunii de (cu semnul minus)	37.02.03	-823,000	-2,900,330	-545,370	0	-545,370	-545,370	0	
<b>IV. SUBVENTII (cod 42.02+43.02)</b>	<b>00.17</b>	<b>8,000</b>	<b>10,219,220</b>	<b>10,226,752</b>	<b>0</b>	<b>10,226,752</b>	<b>10,226,752</b>	<b>0</b>	
<b>SUBVENTII DE LA ALTE NIVELE ALE ADMINISTRATIEI PUBLICE (cod 42.02+43.02)</b>	<b>00.18</b>	<b>8,000</b>	<b>10,219,220</b>	<b>10,226,752</b>	<b>0</b>	<b>10,226,752</b>	<b>10,226,752</b>	<b>0</b>	
Subventii de la bugetul de stat	42.02	8,000	10,219,220	10,213,905	0	10,213,905	10,213,905	0	
<b>B. CURENTE (cod 42.02.21 la 42.02.36)</b>	<b>00.20</b>	<b>8,000</b>	<b>2,008,000</b>	<b>2,002,746</b>	<b>0</b>	<b>2,002,746</b>	<b>2,002,746</b>	<b>0</b>	
Subventii primite din Fondul de Interventie	42.02.28	0	2,000,000	2,000,000	0	2,000,000	2,000,000	0	
Subventii pentru acordarea ajutorului pentru incalzirea locuintei cu lemne, carbuni, combustibili petrolieri	42.02.34	8,000	8,000	2,746	0	2,746	2,746	0	
<b>Subventii de la alte administratii (cod 43.02.01 la 43.02.08)</b>	<b>43.02</b>	<b>0</b>	<b>0</b>	<b>12,847</b>	<b>0</b>	<b>12,847</b>	<b>12,847</b>	<b>0</b>	
Subventii primite de la bugetul judetului pentru plata drepturilor de care beneficiaza copiii cu cerinta de educatie speciala integrati in invatamantul de masa	43.02.30	0	0	12,847	0	12,847	12,847	0	

Ordonator principal de credite,  
Samuel Lupulescu

Conducătorul compartimentului financiar-contabil,  
Bumba Maria Delia





## CONT DE EXECUȚIE AL BUGETULUI LOCAL - CHETUIELI

la data de 31/12/2016

### Sectiunea FUNCTIONARE+DEZVOLTARE

Cod 21

-lei-


DENUMIREA INDICATORILOR	Cod indicator	Credite de angajament	Credite bugetare		Angajamente bugetare	Angajamente legate	Plati	Angajamente legate de platit	Cheltuieli efective
			anuale aprobate la finele perioadei de raportare	trimestriale cumulate					
A	B	1	2	3	4	5	6	7=5-6	8
^0TOTAL CHETUIELI (cod 50.02+59.02+63.02+70.02+74.02+79.02)	00.01	0	5,982,580	16,660,400	16,660,400	12,000,081	12,000,081	0	8,186,096
^0Partea I-a SERVICII PUBLICE GENERALE (cod 51.02+54.02+55.02.00.00+56.02+57.02)	50.02	0	1,562,000	1,677,500	1,677,500	1,397,227	1,397,227	0	1,378,476
^0Autoritati publice si actiuni externe (cod 51.02.01)	51.02	0	1,488,000	1,603,500	1,603,500	1,384,731	1,384,731	0	1,365,980
^0 Autoritati executive si legislative (cod 51.02.01.03)	51.02.01	0	1,488,000	1,603,500	1,603,500	1,384,731	1,384,731	0	1,365,980
^0Autoritati executive	51.02.01.03	0	1,488,000	1,603,500	1,603,500	1,384,731	1,384,731	0	1,365,980
^0Alte servicii publice generale (cod 54.02.05.00+54.02.06.00+54.02.07.00+54.02.10.00+54.02.50.00)	54.02	0	65,000	65,000	65,000	4,398	4,398	0	4,398
Alte servicii publice generale	54.02.50.00	0	65,000	65,000	65,000	4,398	4,398	0	4,398
Tranzactii privind datoria publica si imprumuturi	55.02.00.00	0	9,000	9,000	9,000	8,098	8,098	0	8,098
^0Partea a II-a APARARE, ORDINE PUBLICA SI SIGURANTA NATIONALA (cod 60.02+61.02)	59.02	0	28,000	28,000	28,000	1,434	1,434	0	1,434
^0Ordine publica si siguranta nationala (cod 61.02.03+61.02.05.00+ 61.02.50.00)	61.02	0	28,000	28,000	28,000	1,434	1,434	0	1,434
Protectie civila si protectia contra incendiilor (protectie civila nonmilitara)	61.02.05.00	0	28,000	28,000	28,000	1,434	1,434	0	1,434
^0Partea a III-a CHETUIELI SOCIAL-CULTURALE (cod 65.02+66.02+67.02+68.02)	63.02	0	1,559,700	1,857,800	1,857,800	1,424,495	1,424,495	0	1,445,896

DENUMIREA INDICATORILOR	Cod indicator	Credite de angajament	Credite bugetare		Angajamente bugetare	Angajamente legale	Plăți din anul curent	Angajamente legale de plătit	Cheltuieli efective
			anuale aprobate la finele perioadei de raportare	trimestriale cumulate					
A	B	1	2	3	4	5	6	7=5-6	8
^0Invatamant (cod 65.02.03+65.02.04+65.02.05.00+65.02.07+65.02.11+65.02.50.00)	65.02	0	592,600	743,360	743,360	699,715	699,715	0	766,682
^0Invatamant prescolar si primar (cod 65.02.03.01+65.02.03.02)	65.02.03	0	165,530	213,210	213,210	212,100	212,100	0	211,145
Invatamant prescolar	65.02.03.01	0	64,890	83,270	83,270	82,211	82,211	0	82,435
Invatamant primar	65.02.03.02	0	100,640	129,940	129,940	129,889	129,889	0	128,710
^0Invatamant secundar (cod 65.02.04.01+65.02.04.02+65.02.04.03)	65.02.04	0	427,070	521,290	521,290	482,165	482,165	0	550,087
Invatamant secundar inferior	65.02.04.01	0	427,070	521,290	521,290	482,165	482,165	0	550,087
Alte cheltuieli in domeniul invatamantului	65.02.50.00	0	0	8,860	8,860	5,450	5,450	0	5,450
^0Cultura, recreere si religie (cod 67.02.03+67.02.05+67.02.06.00+67.02.50.00)	67.02	0	502,100	549,430	549,430	273,747	273,747	0	217,912
^0Servicii culturale (cod 67.02.03.02+67.02.03.03+67.02.03.04+67.02.03.05+67.02.03.06+67.02.03.07+67.02.03.08+67.02.03.12+67.02.03.30)	67.02.03	0	229,200	276,530	276,530	180,481	180,481	0	180,480
Biblioteci publice comunale, orasenesi, municipale	67.02.03.02	0	29,200	29,200	29,200	23,363	23,363	0	23,363
Carnire culturale	67.02.03.07	0	200,000	247,330	247,330	157,118	157,118	0	157,117
Alte servicii in domeniile culturii, recreerii si religiei	67.02.50.00	0	272,900	272,900	272,900	93,266	93,266	0	37,432
^0 Asigurari si asistenta sociala (cod 68.02.04.00+68.02.05+68.02.06.00+68.02.10.00+68.02.11.00+68.02.12.00+68.02.15+68.02.50.50)	68.02	0	465,000	565,010	565,010	451,033	451,033	0	461,302
^0Asistenta sociala in caz de boli si invaliditati (cod 68.02.05.02)	68.02.05	0	448,000	548,010	548,010	447,707	447,707	0	457,976
Asistenta sociala in caz de invaliditate	68.02.05.02	0	448,000	548,010	548,010	447,707	447,707	0	457,976
Ajutoare pentru locuinte	68.02.10.00	0	15,000	15,000	15,000	3,326	3,326	0	3,326

DENUMIREA INDICATORILOR	Cod indicator	Credite de angajament	Credite bugetare			Angajamente bugetare	Angajamente legale	Plăți din anii curenti	Angajamente legale de plătit	Cheltuieli efective
			anuale aprobate la finele perioadei de raportare	trimestrale cumulate	Total din care					
A	B	1	2	3	4	5	6	7=5-6	8	
Alte cheltuieli in domeniul asigurarilor si asistentei sociale		68.02.50.50	0	2,000	2,000	2,000	0	0	0	1
Partea a IV-a SERVICII SI DEZVOLTARE PUBLICA, LOCUINTE, MEDIU SI APE (cod 70.02+74.02)	0.02		0	838,700	9,062,920	9,062,920	8,767,320	8,767,320	0	5,120,887
Locuințe, servicii si dezvoltare publica (cod 70.02.03+70.02.05+70.02.06.00+70.02.07.00+70.02.50.00)	70.02		0	284,000	2,023,390	2,023,390	1,800,802	1,800,802	0	1,032,051
Alimentari cu apa si amenajari hidrotehnice (cod 70.02.05.01+70.02.05.02)	70.02.05		0	54,000	1,793,390	1,793,390	1,760,748	1,760,748	0	991,997
Alimentare cu apa	70.02.05.01		0	54,000	1,793,390	1,793,390	1,760,748	1,760,748	0	991,997
Iluminat public si electrificari rurale	70.02.06.00		0	55,000	55,000	55,000	21,222	21,222	0	21,222
Alte servicii in domeniul locuintelor, serviciilor si dezvoltarii comunale	70.02.50.00		0	175,000	175,000	175,000	18,832	18,832	0	18,832
Protectia mediului (cod 74.02.03.00+74.02.05+74.02.06.00)	74.02		0	554,700	7,039,530	7,039,530	6,966,518	6,966,518	0	4,088,836
Salubritate si gestiunea deseurilor (cod 74.02.05.01+74.02.05.02)	74.02.05		0	95,000	98,000	98,000	77,389	77,389	0	77,388
Salubritate	74.02.05.01		0	95,000	98,000	98,000	77,389	77,389	0	77,388
Canalizarea si tratarea apelor reziduale	74.02.06.00		0	459,700	6,941,530	6,941,530	6,889,129	6,889,129	0	4,011,448
Partea a V-a ACTIVUNI ECONOMICE (cod 80.02+81.02+83.02+84.02+87.02)	79.02		0	1,994,180	4,034,180	4,034,180	409,605	409,605	0	239,403
Transporturi (cod 84.02.03+84.02.06+84.02.50.00)	84.02		0	1,924,180	3,964,180	3,964,180	348,850	348,850	0	178,648
Transport rutier (cod 84.02.03.01+84.02.03.02+84.02.03.03)	84.02.03		0	1,869,180	3,909,180	3,909,180	313,794	313,794	0	143,592
Drumuri si poduri	84.02.03.01		0	1,839,180	3,889,180	3,889,180	313,794	313,794	0	143,592
Transport in comun	84.02.03.02		0	30,000	20,000	20,000	0	0	0	0
Alte cheltuieli in domeniul transporturilor	84.02.50.00		0	55,000	55,000	55,000	35,056	35,056	0	35,056

DENUMIREA INDICATORILOR	Cod indicator	Credite de angajament	Credite bugetare		Angajamente bugetare	Angajamente legale	Plăți	Angajamente legale de plătit	Cheltuieli efective
			anuale aprobate la finele perioadei de raportare	trimestriale cumulate					
A	B	1	2	3	4	5	6	7=5-6	8
Alte actiuni economice (cod 87.02.01.00+87.02.03.00 +87.02.04.00+87.02.05.00+87.02.50.00)	87.02	0	70,000	70,000	70,000	60,755	60,755	0	60,755
Alte actiuni economice	87.02.50.00	0	70,000	70,000	70,000	60,755	60,755	0	60,755
REZERVE, EXCEDENT/DEFICIT	96.02		-2,224,680	-2,224,680			2,212,748		
Excedent	98.02		-2,224,680	-2,224,680			2,212,748		

Ordonator principal de credite,  
Samuel Lupulescu

Conducătorul compartimentului financiar-contabil,  
Bumba Maria Delia



## CONT DE EXECUȚIE AL BUGETULUI LOCAL - CHETUIELI

la data de 31/12/2016

Secțiunea FUNCȚIONARE

Cod 21

-lei-


DENUMIREA INDICATORILOR	Cod indicator	Credite de angajament	Credite bugetare		Angajamente bugetare	Angajamente legale	Plăți din anul curent	Angajamente legale de plătit	Cheltuieli efective
			anuale aprobate la finele perioadei de raportare 2	trimestrale cumulate 3					
A	B	1	2	3	4	5	6	7=5-6	8
^0TOTAL CHELTUIELI (cod 50.02+59.02+63.02+70.02+74.02+79.02)	00.01	0	2,934,900	3,324,170	3,324,170	2,809,583	2,809,583	0	2,839,265
^0Partea I-a SERVICII PUBLICE GENERALE (cod 51.02+54.02+55.02.00.00+56.02+57.02)	50.02	0	1,392,000	1,507,500	1,507,500	1,312,177	1,312,177	0	1,293,426
^0Autoritati publice si actiuni externe (cod 51.02.01)	51.02	0	1,318,000	1,433,500	1,433,500	1,299,681	1,299,681	0	1,280,930
^0Autoritati executive si legislative (cod 51.02.01.03)	51.02.01	0	1,318,000	1,433,500	1,433,500	1,299,681	1,299,681	0	1,280,930
^0Autoritati executive	51.02.01.03	0	1,318,000	1,433,500	1,433,500	1,299,681	1,299,681	0	1,280,930
^0Alte servicii publice generale (cod 54.02.05.00+54.02.06.00+54.02.07.00+54.02.10.00+54.02.50.00)	54.02	0	65,000	65,000	65,000	4,398	4,398	0	4,398
^0Alte servicii publice generale	54.02.50.00	0	65,000	65,000	65,000	4,398	4,398	0	4,398
Tranzactii privind datoria publica si imprumuturi	55.02.00.00	0	9,000	9,000	9,000	8,098	8,098	0	8,098
^0Partea a II-a APARARE, ORDINE PUBLICA SI SIGURANTA NATIONALA (cod 60.02+61.02)	59.02	0	28,000	28,000	28,000	1,434	1,434	0	1,434
^0Ordine publica si siguranta nationala (cod 61.02.03+61.02.05.00+61.02.50.00)	61.02	0	28,000	28,000	28,000	1,434	1,434	0	1,434
^0Protecie civila si protectia contra incendiilor (protectie civila nonmilitara)	61.02.05.00	0	28,000	28,000	28,000	1,434	1,434	0	1,434
^0Partea a III-a CHELTUIELI SOCIAL-CULTURALE (cod 65.02+66.02+67.02+68.02)	63.02	0	1,154,700	1,375,470	1,375,470	1,183,488	1,183,488	0	1,231,922

DENUMIREA INDICATORILOR	Cod indicator	Credite de angajament	Credite bugetare		Angajamente bugetare din care	Angajamente legale din anul precedent	Plăți din anul curent	Angajamente legale de plăți	Cheltuieli efective
			anuale aprobate la finele perioadei de raportare	trimestriale cumulate					
A	B	1	2	3	4	5	6	7=5-6	8
^0Invatamant (cod 65.02.03+65.02.04+65.02.05.00+65.02.07+65.02.11+65.02.50.00)	65.02	0	550,500	671,260	671,260	658,726	658,726	0	709,825
^0Invatamant prescolar si primar (cod 65.02.03.01+65.02.03.02)	65.02.03	0	163,430	211,110	211,110	210,000	210,000	0	211,145
Invatamant prescolar	65.02.03.01	0	64,890	83,270	83,270	82,211	82,211	0	82,435
Invatamant primar	65.02.03.02	0	98,540	127,840	127,840	127,789	127,789	0	128,710
^0Invatamant secundar (cod 65.02.04.01+65.02.04.02+65.02.04.03)	65.02.04	0	387,070	451,290	451,290	443,276	443,276	0	493,230
Invatamant secundar inferior	65.02.04.01	0	387,070	451,290	451,290	443,276	443,276	0	493,230
Alte cheltuieli in domeniul invatamantului	65.02.50.00	0	0	8,860	8,860	5,450	5,450	0	5,450
^0Cultura, recreere si religie (cod 67.02.03+67.02.05+67.02.06.00+67.02.50.00)	67.02	0	139,200	139,200	139,200	73,729	73,729	0	60,795
^0Servicii culturale (cod 67.02.03.02+67.02.03.03+67.02.03.04+67.02.03.05+67.02.03.06+67.02.03.07+67.02.03.08+67.02.03.12+67.02.03.30)	67.02.03	0	29,200	29,200	29,200	23,363	23,363	0	23,363
Bibliotecii publice comunale, orasenesi, municipale	67.02.03.02	0	29,200	29,200	29,200	23,363	23,363	0	23,363
Alte servicii in domeniile culturii, recreerii si religiei	67.02.50.00	0	110,000	110,000	110,000	50,366	50,366	0	37,432
^0Asigurari si asistenta sociala (cod 68.02.04.00+68.02.05+68.02.06.00+68.02.10.00+68.02.11.00+68.02.12.00+68.02.15+68.02.50.50)	68.02	0	465,000	565,010	565,010	451,033	451,033	0	461,302
^0Asistenta sociala in caz de boii si invaliditati (cod 68.02.05.02)	68.02.05	0	448,000	548,010	548,010	447,707	447,707	0	457,976
Asistenta sociala in caz de invaliditate	68.02.05.02	0	448,000	548,010	548,010	447,707	447,707	0	457,976
Ajutoare pentru locuinte	68.02.10.00	0	15,000	15,000	15,000	3,326	3,326	0	3,326
Alte cheltuieli in domeniul asigurarilor si asistentei sociale	68.02.50.50	0	2,000	2,000	2,000	0	0	0	0

DENUMIREA INDICATORILOR	Cod indicator	Credite de angajament	Credite bugetare		Angajamente bugetare	Angajamente legale	Plăți din anul curent	Angajamente legale de plătit	Cheltuieli efective
			anuale aprobate la finele perioadei de raportare	trimestriale cumulate					
A	B	1	2	3	4	5	6	7=5-6	8
Partea a IV-a SERVICII SI DEZVOLTARE PUBLICA, LOCUINTE, MEDIU SI APE (cod 70.02+74.02)	0.02	0	155,200	158,200	158,200	119,645	119,645	0	119,644
Locuințe, servicii si dezvoltare publica (cod 70.02.03+70.02.05+70.02.06.00+70.02.07.00+70.02.50.00)	70.02	0	39,000	39,000	39,000	21,222	21,222	0	21,222
Alimentari cu apa si amenajari hidrotehnice (cod 70.02.05.01+70.02.05.02)	70.02.05	0	4,000	4,000	4,000	0	0	0	0
Alimentare cu apa	70.02.05.01	0	4,000	4,000	4,000	0	0	0	0
Iluminat public si electrificari rurale	70.02.06.00	0	35,000	35,000	35,000	21,222	21,222	0	21,222
Protectia mediului (cod 74.02.03.00+74.02.05+74.02.06.00)	74.02	0	116,200	119,200	119,200	98,423	98,423	0	98,422
Salubritate si gestiunea deseurilor (cod 74.02.05.01+74.02.05.02)	74.02.05	0	95,000	98,000	98,000	77,389	77,389	0	77,388
Salubritate	74.02.05.01	0	95,000	98,000	98,000	77,389	77,389	0	77,388
Canalizarea si tratarea apelor reziduale	74.02.06.00	0	21,200	21,200	21,200	21,034	21,034	0	21,034
Partea a V-a ACTIVUNI ECONOMICE (cod 80.02+81.02+83.02+84.02+87.02)	79.02	0	205,000	255,000	255,000	192,839	192,839	0	192,839
Transporturi (cod 84.02.03+84.02.06+84.02.50.00)	84.02	0	135,000	185,000	185,000	132,084	132,084	0	132,084
Transport rutier (cod 84.02.03.01+84.02.03.02+84.02.03.03)	84.02.03	0	80,000	130,000	130,000	97,028	97,028	0	97,028
Drumuri si poduri	84.02.03.01	0	80,000	130,000	130,000	97,028	97,028	0	97,028
Alte cheltuieli in domeniul transporturilor	84.02.50.00	0	55,000	55,000	55,000	35,056	35,056	0	35,056
Alte actiuni economice (cod 87.02.01.00+87.02.03.00+87.02.04.00+87.02.05.00+87.02.50.00)	87.02	0	70,000	70,000	70,000	60,755	60,755	0	60,755
Alte actiuni economice	87.02.50.00	0	70,000	70,000	70,000	60,755	60,755	0	60,755
REZERVE, EXCEDENT/DEFICIT	96.02		0	0	0		2,402,625		
Excedent	98.02		0	0	0		2,402,625		

Judet: Timis  
Unitatea administrativ-teritorială: COMUNA FIRDEA

Ordonator principal de credite,  
Samuel Lupulescu



**Anexa13**  
**(la normele metodologice)**  
Conducătorul compartimentului financiar-contabil,  
Bumba Maria Delia





## CONT DE EXECUȚIE AL BUGETULUI LOCAL - CHETUIELI

la data de 31/12/2016

Sectiunea DEZVOLTARE

Cod 21


-lei-

DENUMIREA INDICATORILOR	Cod indicator	Credite de angajament	Credite bugetare		Angajamente bugetare	Angajamente legale	Plăți	Angajamente legale de plătit	Cheltuieli efective
			anuale aprobate la finele perioadei de raportare	trimestrale cumulate					
A	B	1	2	3	4	5	6	7-5-6	8
^0TOTAL CHETUIELI (cod 50.02+59.02+63.02+70.02+74.02+79.02)	00.01	0	3,047,680	13,336,230	13,336,230	9,190,498	9,190,498	0	5,346,831
^0Partea I-a SERVICII PUBLICE GENERALE (cod 51.02+54.02+55.02.00.00+56.02+57.02)	50.02	0	170,000	170,000	170,000	85,050	85,050	0	85,050
^0Autoritati publice si actiuni externe (cod 51.02.01)	51.02	0	170,000	170,000	170,000	85,050	85,050	0	85,050
^0 Autoritati executive si legislative (cod 51.02.01.03)	51.02.01	0	170,000	170,000	170,000	85,050	85,050	0	85,050
Autoritati executive	51.02.01.03	0	170,000	170,000	170,000	85,050	85,050	0	85,050
^0Partea a III-a CHETUIELI SOCIAL-CULTURALE (cod 65.02+66.02+67.02+68.02)	63.02	0	405,000	482,330	482,330	241,007	241,007	0	213,974
^0Invatamant (cod 65.02.03+65.02.04+65.02.05.00+65.02.07+65.02.11+65.02.50.00)	65.02	0	42,100	72,100	72,100	40,989	40,989	0	56,857
^0Invatamant prescolar si primar (cod 65.02.03.01+65.02.03.02)	65.02.03	0	2,100	2,100	2,100	2,100	2,100	0	0
Invatamant primar	65.02.03.02	0	2,100	2,100	2,100	2,100	2,100	0	0
^0Invatamant secundar (cod 65.02.04.01+65.02.04.02+65.02.04.03)	65.02.04	0	40,000	70,000	70,000	38,889	38,889	0	56,857
Invatamant secundar inferior	65.02.04.01	0	40,000	70,000	70,000	38,889	38,889	0	56,857
^0Cultura, recreere si religie (cod 67.02.03+67.02.05+67.02.06.00+67.02.50.00)	67.02	0	362,900	410,230	410,230	200,018	200,018	0	157,117

DENUMIREA INDICATORILOR	Cod Indicator	Credite de angajament	Credite bugetare		Angajamente bugetare	Angajamente legale	Plăți	Angajamente legale de plătit	Cheltuieli efective
			anuale aprobate la finele perioadei de raportare	trimestrale cumulate					
^0Servicii culturale (cod 67.02.03.02+67.02.03.03+67.02.03.04+67.02.03.05+67.02.03.06+67.02.03.07+67.02.03.08+67.02.03.12+67.02.03.30)	67.02.03	0	200,000	247,330	247,330	157,118	157,118	0	157,117
Camine culturale	67.02.03.07	0	200,000	247,330	247,330	157,118	157,118	0	157,117
Alte servicii in domeniile culturii, recreerii si religiei	67.02.50.00	0	162,900	162,900	162,900	42,900	42,900	0	C
^0Partea a IV-a SERVICII SI DEZVOLTARE PUBLICA, LOCUINTE, MEDIU SI APE (cod 70.02+74.02)	0.02	0	683,500	8,904,720	8,904,720	8,647,675	8,647,675	0	5,001,243
^01.Locuinte, servicii si dezvoltare publica (cod 70.02.03+70.02.05+70.02.06.00+70.02.07.00+70.02.50.00)	70.02	0	245,000	1,984,390	1,984,390	1,779,580	1,779,580	0	1,010,829
^0Alimentari cu apa si amenajari hidrotehnice (cod 70.02.05.01+70.02.05.02)	70.02.05	0	50,000	1,789,390	1,789,390	1,760,748	1,760,748	0	991,997
Alimentare cu apa	70.02.05.01	0	50,000	1,789,390	1,789,390	1,760,748	1,760,748	0	991,997
Iluminat public si electrificari rurale	70.02.06.00	0	20,000	20,000	20,000	0	0	0	0
Alte servicii in domeniul locuintelor, serviciilor si dezvoltarii comunale	70.02.50.00	0	175,000	175,000	175,000	18,832	18,832	0	18,832
^0Protectia mediului (cod 74.02.03.00+74.02.05+74.02.06.00)	74.02	0	438,500	6,920,330	6,920,330	6,868,095	6,868,095	0	3,990,414
Canalizarea si tratarea apelor reziduale	74.02.06.00	0	438,500	6,920,330	6,920,330	6,868,095	6,868,095	0	3,990,414
^0Partea a V-a ACTIVUNI ECONOMICE (cod 80.02+81.02+83.02+84.02+87.02)	79.02	0	1,789,180	3,779,180	3,779,180	216,766	216,766	0	46,564
^0Transporturi (cod 84.02.03+84.02.06+84.02.50.00)	84.02	0	1,789,180	3,779,180	3,779,180	216,766	216,766	0	46,564
^0 Transport rutier (cod 84.02.03.01+84.02.03.02+84.02.03.03)	84.02.03	0	1,789,180	3,779,180	3,779,180	216,766	216,766	0	46,564
Drumuri si poduri	84.02.03.01	0	1,759,180	3,759,180	3,759,180	216,766	216,766	0	46,564
Transport in comun	84.02.03.02	0	30,000	20,000	20,000	0	0	0	0
REZERVE, EXCEDENT/DEFICIT	96.02		-2,224,680	-2,224,680			-189,877		0
Excedent	98.02		-2,224,680	-2,224,680			-189,877		

Judet: Timis  
Unitatea administrativ-teritorială: COMUNA FIRDEA

Ordonator principal de credite,  
Samuel Lupulescu



**Anexa13**  
**(la normele metodologice)**

Conducătorul compartimentului financiar-contabil,  
Bumba Maria Delia




**CONTUL DE EXECUTIE A BUGETULUI INSTITUTIILOR PUBLICE - Cheltuieli**  
**la data de 31/12/2016**

cod 21 capitol 51.02

DENUMIREA INDICATORILOR	COD indicator	Credite de angajament	Credite bugetare			Angajamente bugetare	Angajamente legale	Plati efectuate	Angajamente legale de plati	Cheltuieli efective	
			anuale	trimestriale cumulate	7=5-6						8
<b>TOTAL CHELTUIELI (SECTIUNEA DE FUNCTIONARE+SECTIUNEA DE DEZVOLTARE)</b>	<b>A</b>	<b>1</b>	<b>2</b>	<b>3</b>	<b>4</b>	<b>5</b>	<b>6</b>	<b>7=5-6</b>	<b>8</b>		
<b>SECTIUNEA DE FUNCTIONARE (cod 01+80+81+84)</b>	<b>F</b>	<b>0</b>	<b>1,488,000</b>	<b>1,603,500</b>	<b>1,603,500</b>	<b>1,384,731</b>	<b>1,384,731</b>	<b>0</b>	<b>1,365,981</b>		
CHELTUIELI CURENTE (10+20+30+40+50+51+55+56+57+59)	01	0	1,318,000	1,433,500	1,433,500	1,299,681	1,299,681	0	1,280,930		
<b>TITLUL I CHELTUIELI DE PERSONAL (cod 10.01+10.02+10.03)</b>	<b>10</b>	<b>0</b>	<b>785,000</b>	<b>785,000</b>	<b>785,000</b>	<b>685,499</b>	<b>685,499</b>	<b>0</b>	<b>680,121</b>		
Cheltuieli salariale in bani ( cod 10.01.01 la 10.01.30)	10.01	0	645,700	645,700	645,700	566,922	566,922	0	562,451		
Salarii de baza	10.01.01	0	591,700	591,700	591,700	526,852	526,852	0	518,001		
Alte sporuri	10.01.06	0	22,000	22,000	22,000	16,171	16,171	0	16,987		
Indemnizatii platite unor persoane din afara unitatii	10.01.12	0	32,000	32,000	32,000	23,899	23,899	0	27,463		
<b>Contributii (cod 10.03.01 la 10.03.07)</b>	<b>10.03</b>	<b>0</b>	<b>139,300</b>	<b>139,300</b>	<b>139,300</b>	<b>118,577</b>	<b>118,577</b>	<b>0</b>	<b>117,670</b>		
Contributii de asigurari sociale de stat	10.03.01	0	89,000	89,000	89,000	83,825	83,825	0	83,201		
Contributii de asigurări de somaj	10.03.02	0	6,500	6,500	6,500	2,270	2,270	0	2,259		
Contributii de asigurari sociale de sanatate	10.03.03	0	36,000	36,000	36,000	29,141	29,141	0	28,908		
Contributii de asigurari pentru accidente de munca si boli profesionale	10.03.04	0	2,900	2,900	2,900	728	728	0	722		
Contributii pentru concedii si indemnizatii	10.03.06	0	4,900	4,900	4,900	2,613	2,613	0	2,580		
<b>TITLUL II BUNURI SI SERVICII (cod 20.01 la 20.30)</b>	<b>20</b>	<b>0</b>	<b>533,000</b>	<b>648,500</b>	<b>648,500</b>	<b>614,182</b>	<b>614,182</b>	<b>0</b>	<b>600,809</b>		
<b>Bunuri si servicii (cod 20.01.01 la 20.01.30)</b>	<b>20.01</b>	<b>0</b>	<b>518,000</b>	<b>632,000</b>	<b>632,000</b>	<b>602,379</b>	<b>602,379</b>	<b>0</b>	<b>589,006</b>		
Furnituri de birou	20.01.01	0	10,000	10,000	10,000	9,570	9,570	0	9,571		
Materiale pentru curatenie	20.01.02	0	2,000	2,000	2,000	425	425	0	424		
Încalzit, iluminat și forța motrică	20.01.03	0	40,000	46,000	46,000	42,405	42,405	0	42,405		
Carburanți și lubrifianti	20.01.05	0	30,000	30,000	30,000	29,532	29,532	0	29,632		
Piese de schimb	20.01.06	0	10,000	10,000	10,000	8,945	8,945	0	8,945		
Posta, telecomunicatii, radio, tv, internet	20.01.08	0	26,000	30,000	30,000	29,992	29,992	0	29,968		
Alte bunuri și servicii pentru întreținere și funcționare	20.01.30	0	400,000	504,000	504,000	481,510	481,510	0	468,061		
<b>Deplasari, detasari, transferari (cod 20.06.01+20.06.02)</b>	<b>20.06</b>	<b>0</b>	<b>15,000</b>	<b>15,000</b>	<b>15,000</b>	<b>11,803</b>	<b>11,803</b>	<b>0</b>	<b>11,803</b>		
Deplasari interne, detașări, transferări	20.06.01	0	15,000	15,000	15,000	11,803	11,803	0	11,803		
<b>SECTIUNEA DE DEZVOLTARE (cod 51+55+56+70+79+84)</b>	<b>D</b>	<b>0</b>	<b>170,000</b>	<b>170,000</b>	<b>170,000</b>	<b>85,050</b>	<b>85,050</b>	<b>0</b>	<b>85,050</b>		
<b>CHELTUIELI DE CAPITAL ((cod 71+72)</b>	<b>70</b>	<b>0</b>	<b>170,000</b>	<b>170,000</b>	<b>170,000</b>	<b>85,050</b>	<b>85,050</b>	<b>0</b>	<b>85,050</b>		

DENUMIREA INDICATORILOR	COD indicator	Credite de angajament	Credite bugetare			Angajamente legale	Plati efectuate	Angajamente legale de platit	Cheltuieli efective
			anuale	trimestrale cumulate	Angajamente bugetare				
A	B	1	2	3	4	5	6	7=5-6	8
TITLUL X ACTIVE NEFINANCIARE (cod 71.01+71.02+71.03)	71	0	170,000	170,000	170,000	85,050	85,050	0	85,050
Active fixe (cod 71.01.01 la 71.01.30)	71.01	0	170,000	170,000	170,000	85,050	85,050	0	85,050
Construcții	71.01.01	0	150,000	150,000	150,000	85,050	85,050	0	85,050
Alte active fixe	71.01.30	0	20,000	20,000	20,000	0	0	0	85,050

Ordonator principal de credite  
**Samuel Lupulescu**

Conducătorul compartimentului financiar-contabil  
**Bumba Maria Delia**




**CONTUL DE EXECUTIE A BUGETULUI INSTITUTIILOR PUBLICE- Cheltuieli**  
**la data de 31/12/2016**

cod 21 capitol 54.02

DENUMIREA INDICATORILOR	COD Indicator	Credite de angajament	Credite bugetare			Angajamente bugetare	Angajamente legale	Plati efectuate	Angajamente legale de plati	Cheltuieli efective
			anuale	trimestriale cumulate	raportare					
TOTAL CHELTUIELI (SECTIUNEA DE FUNCTIONARE+SECTIUNEA DE DEZVOLTARE)	A	B	1	2	3	4	5	6	7=5-6	8
SECTIUNEA DE FUNCTIONARE (cod 01+80+81+84)	F	0	65,000	65,000	65,000	65,000	4,398	4,398	0	4,398
CHELTUIELI CURENTE (10+20+30+40+50+51+55+56+57+59)	01	0	65,000	65,000	65,000	65,000	4,398	4,398	0	4,398
TITLUL I CHELTUIELI DE PERSONAL (cod 10.01+10.02+10.03)	10	0	50,000	50,000	50,000	50,000	0	0	0	0
Cheltuieli salariale in bani ( cod 10.01.01 la 10.01.30)	10.01	0	50,000	50,000	50,000	50,000	0	0	0	0
Indemnizatii platite unor persoane din afara unitatii	10.01.12	0	50,000	50,000	50,000	50,000	0	0	0	0
TITLUL II BUNURI SI SERVICII (cod 20.01 la 20.30)	20	0	15,000	15,000	15,000	15,000	4,398	4,398	0	4,398
Bunuri si servicii (cod 20.01.01 la 20.01.30)	20.01	0	15,000	15,000	15,000	15,000	4,398	4,398	0	4,398
Carburanti si lubrifianti	20.01.05	0	5,000	5,000	5,000	5,000	910	910	0	910
Alte bunuri si servicii pentru intretinere si functionare	20.01.30	0	10,000	10,000	10,000	10,000	3,488	3,488	0	3,488

Ordonator principal de credite

**Samuel Lupulescu**

Conducătorul compartimentului financiar-contabil

**Bumba Maria Delia**



**CONTUL DE EXECUTIE A BUGETULUI INSTITUTIILOR PUBLICE - Cheltuieli**

la data de 31/12/2016

cod 21 capitol 55.02


DENUMIREA INDICATORILOR	COD indicator	Credite de angajament	Credite bugetare			Angajamente bugetare	Angajamente legale	Plati efectuate	Angajamente legale de platit	Cheltuieli efective
			anuale	trimestriale cumulate	raportare					
TOTAL CHELTUIELI (SECTIUNEA DE FUNCTIONARE+SECTIUNEA DE DEZVOLTARE)	A	B	1	2	3	4	5	6	7=5-6	8
			0	9,000	9,000	9,000	8,098	8,098	0	8,098
SECTIUNEA DE FUNCTIONARE (cod 01+80+81+84)	F	0	0	9,000	9,000	9,000	8,098	8,098	0	8,098
CHELTUIELI CURENTE (10+20+30+40+50+51+55+56+57+59)	01	0	0	9,000	9,000	9,000	8,098	8,098	0	8,098
TITLUL III DOBANZI (cod 30.01+30.02+30.03)	30	0	0	9,000	9,000	9,000	8,098	8,098	0	8,098
Dobanzi aferente datoriei publice interne (cod 30.01.01+30.01.02)	30.01	0	0	9,000	9,000	9,000	8,098	8,098	0	8,098
Dobanzi aferente datoriei publice interne directe	30.01.01	0	0	9,000	9,000	9,000	8,098	8,098	0	8,098

Ordonator principal de credite  
Samuel Lupulescu

Conducătorul compartimentului financiar-contabil

Bumba Maria Delia






**CONTUL DE EXECUTIE A BUGETULUI INSTITUTIILOR PUBLICE- Cheltuieli**  
**la data de 31/12/2016**

cod 21 capitol 61.02

DENUMIREA INDICATORILOR	COD indicator	Credite de angajament	Credite bugetare			Angajamente bugetare	Angajamente legale	Plati efectuate	Angajamente legale de platit	Cheltuieli efective
			anuale	trimestriale cumulate	raportare					
TOTAL CHELTUIELI (SECTIUNEA DE FUNCTIONARE+SECTIUNEA DE DEZVOLTARE)	A	B	1	2	3	4	5	6	7=5-6	8
SECTIUNEA DE FUNCTIONARE (cod 01+80+81+84)	F	0	28,000	28,000	28,000	28,000	1,434	1,434	0	1,434
CHELTUIELI CURENTE (10+20+30+40+50+51+55+56+57+59)	01	0	28,000	28,000	28,000	28,000	1,434	1,434	0	1,434
TITLUL II BUNURI SI SERVICII (cod 20.01 la 20.30)	20	0	28,000	28,000	28,000	28,000	1,434	1,434	0	1,434
Bunuri si servicii (cod 20.01.01 la 20.01.30)	20.01	0	28,000	28,000	28,000	28,000	1,434	1,434	0	1,434
Carburanti si lubrifianti	20.01.05	0	14,000	14,000	14,000	14,000	0	0	0	0
Alte bunuri si servicii pentru intretinere si functionare	20.01.30	0	14,000	14,000	14,000	14,000	1,434	1,434	0	1,434

Ordonator principal de credite  
Samuel Lupulescu

Conducătorul compartimentului financiar-contabil  
Bumba Maria Delia



*Samuel Lupulescu*

*Bumba Maria Delia*



**CONTUL DE EXECUTIE A BUGETULUI INSTITUTIILOR PUBLICE- Cheltuieli**  
**la data de 31/12/2016**


cod 21 capitol 65.02

DENUMIREA INDICATORILOR	COD indicator	Credite de angajament	Credite bugetare		Angajamente bugetare	Angajamente legale	Plati efectuate	Angajamente legale de platit	Cheltuieli efective
			anuale	trimestriale					
			aprobate la finele perioadei de raportare	cumulate					
<b>TOTAL CHELTUIELI (SECTIUNEA DE FUNCTIONARE+SECTIUNEA DE DEZVOLTARE)</b>	<b>A</b>	<b>1</b>	<b>2</b>	<b>3</b>	<b>4</b>	<b>5</b>	<b>6</b>	<b>7=5-6</b>	<b>8</b>
<b>SECTIUNEA DE FUNCTIONARE (cod 01+80+81+84)</b>	<b>F</b>	<b>0</b>	<b>550,500</b>	<b>671,260</b>	<b>671,260</b>	<b>658,726</b>	<b>658,726</b>	<b>0</b>	<b>709,826</b>
CHELTUIELI CURENTE (10+20+30+40+50+51+55+56+57+59)	01	0	550,500	671,260	671,260	658,726	658,726	0	709,826
<b>TITLUL I CHELTUIELI DE PERSONAL (cod 10.01+10.02+10.03)</b>	<b>10</b>	<b>0</b>	<b>477,000</b>	<b>586,400</b>	<b>586,400</b>	<b>585,051</b>	<b>585,051</b>	<b>0</b>	<b>637,547</b>
Cheltuieli salariale in bani ( cod 10.01.01 la 10.01.30)	10.01	0	391,000	477,780	477,780	476,915	476,915	0	519,827
Salarii de baza	10.01.01	0	338,400	420,020	420,020	420,005	420,005	0	452,609
Alte sporuri	10.01.06	0	21,800	21,440	21,440	20,761	20,761	0	22,748
Fond pentru posturi ocupate prin curmul	10.01.10	0	7,800	7,040	7,040	6,876	6,876	0	8,026
Fond aferent platii cu ora	10.01.11	0	23,000	29,280	29,280	29,273	29,273	0	36,444
<b>Contributii (cod 10.03.01 la 10.03.07)</b>	<b>10.03</b>	<b>0</b>	<b>86,000</b>	<b>108,620</b>	<b>108,620</b>	<b>108,136</b>	<b>108,136</b>	<b>0</b>	<b>117,720</b>
Contributii de asigurari sociale de stat	10.03.01	0	60,360	76,170	76,170	76,148	76,148	0	82,928
Contributii de asigurări de somaj	10.03.02	0	1,920	2,320	2,320	2,308	2,308	0	2,447
Contributii de asigurari sociale de sanatate	10.03.03	0	19,830	24,810	24,810	24,800	24,800	0	27,032
Contributii de asigurari pentru accidente de munca si boli profesionale	10.03.04	0	610	770	770	758	758	0	827
Contributii pentru concedii si indemnizatii	10.03.06	0	3,280	4,550	4,550	4,122	4,122	0	4,486
<b>TITLUL II BUNURI SI SERVICII (cod 20.01 la 20.30)</b>	<b>20</b>	<b>0</b>	<b>58,500</b>	<b>61,000</b>	<b>61,000</b>	<b>58,663</b>	<b>58,663</b>	<b>0</b>	<b>57,266</b>
<b>Bunuri si servicii (cod 20.01.01 la 20.01.30)</b>	<b>20.01</b>	<b>0</b>	<b>51,000</b>	<b>53,500</b>	<b>53,500</b>	<b>51,774</b>	<b>51,774</b>	<b>0</b>	<b>50,377</b>
Furnituri de birou	20.01.01	0	1,000	1,000	1,000	1,000	1,000	0	999
Materiale pentru curatenie	20.01.02	0	1,000	1,000	1,000	967	967	0	968
Incalzit, iluminat si forta motrica	20.01.03	0	18,000	18,000	18,000	17,752	17,752	0	17,849
Apa, canal si salubritate	20.01.04	0	18,000	0	0	0	0	0	0
Carburanti si lubrifianti	20.01.05	0	0	18,000	18,000	16,600	16,600	0	16,600
Posta, telecomunicatii, radio, tv, internet	20.01.08	0	4,000	4,000	4,000	3,966	3,966	0	3,965
Alte bunuri si servicii pentru intretinere si functionare	20.01.30	0	9,000	11,500	11,500	11,489	11,489	0	9,996
<b>Deplasari, detasari, transferari (cod 20.06.01+20.06.02)</b>	<b>20.06</b>	<b>0</b>	<b>4,000</b>	<b>4,000</b>	<b>4,000</b>	<b>3,989</b>	<b>3,989</b>	<b>0</b>	<b>3,989</b>
Deplasari interne, detasări, transferări	20.06.01	0	4,000	4,000	4,000	3,989	3,989	0	3,989
<b>Alte cheltuieli (cod 20.30.01 la 20.30.30)</b>	<b>20.30</b>	<b>0</b>	<b>3,500</b>	<b>3,500</b>	<b>3,500</b>	<b>2,900</b>	<b>2,900</b>	<b>0</b>	<b>2,900</b>

DENUMIREA INDICATORILOR	COD indicator	Credite de angajament	Credite bug:					Credite efective	
			anuale	trimestrale cumulate	Angajamente bugetare	Angajamente legale	Plati efectuate		Angajamente legale de plati
A	B	1	2	3	4	5	6	7=5-6	8
Alte cheltuieli cu bunuri si servicii	20.30.30	0	3,500	3,500	3,500	2,900	2,900	0	2,900
TITLUL VIII ASISTENTA SOCIALA (cod 57.01+57.02)	57	0	0	8,860	8,860	5,450	5,450	0	5,450
Ajutoare sociale (cod 57.02.01 la 57.02.04)	57.02	0	0	8,860	8,860	5,450	5,450	0	5,450
Tichete de cresa	57.02.03	0	0	8,860	8,860	5,450	5,450	0	5,450
TITLUL IX ALTE CHELTUIELI (cod 59.01 la 59.30)	59	0	15,000	15,000	15,000	9,562	9,562	0	9,562
Burse	59.01	0	15,000	15,000	15,000	9,562	9,562	0	9,562
SECTIUNEA DE DEZVOLTARE (cod 51+55+56+70+79+84)	D	0	42,100	72,100	72,100	40,989	40,989	0	56,851
CHELTUIELI DE CAPITAL ((cod 71+72)	70	0	40,000	70,000	70,000	38,889	38,889	0	56,851
TITLUL X ACTIVE NEFINANCIARE (cod 71.01+71.02+71.03)	71	0	40,000	70,000	70,000	38,889	38,889	0	56,851
Active fixe (cod 71.01.01 la 71.01.30)	71.01	0	40,000	70,000	70,000	38,889	38,889	0	56,851
Alte active fixe	71.01.30	0	40,000	70,000	70,000	38,889	38,889	0	56,851
OPERATIUNI FINANCIARE (cod 80+81)	79D	0	2,100	2,100	2,100	2,100	2,100	0	56,851
TITLUL XVI RAMBURSARI DE CREDITE (cod 81.04)	81D	0	2,100	2,100	2,100	2,100	2,100	0	56,851
Rambursarea imprumuturilor contractate pentru finantarea proiectelor cu finantare UE	81.04	0	2,100	2,100	2,100	2,100	2,100	0	56,851

Ordonator principal de credite  
Samuel Lupulescu

Conducătorul compartimentului financiar-contabil  
Bumba Maria Delia




**CONTUL DE EXECUTIE A BUGETULUI INSTITUTIILOR PUBLICE- Cheltuieli**  
**la data de 31/12/2016**


cod 21 capitol 65.02.03.01

DENUMIREA INDICATORILOR	COD indicator	Credite de angajament	Credite bugetare			Angajamente bugetare	Angajamente legale	Plati efectuate	Angajamente legale de plati	Cheltuieli efective
			anuale aprobate la finele perioadei de raportare	trimestriale cumulate						
A	B	1	2	3	4	5	6	7=5-6	8	
<b>TOTAL CHELTUIELI (SECTIUNEA DE FUNCTIONARE+SECTIUNEA DE DEZVOLTARE)</b>		0	64.890	83.270	83.270	82.211	82.211	82.211	0	82.431
<b>SECTIUNEA DE FUNCTIONARE (cod 01+80+81+84)</b>	<b>F</b>	<b>0</b>	<b>64.890</b>	<b>83.270</b>	<b>83.270</b>	<b>82.211</b>	<b>82.211</b>	<b>82.211</b>	<b>0</b>	<b>82.431</b>
CHELTUIELI CURENTE (10+20+30+40+50+51+55+56+57+59)	01	0	64.890	83.270	83.270	82.211	82.211	82.211	0	82.431
<b>TITLUL I CHELTUIELI DE PERSONAL (cod 10.01+10.02+10.03)</b>	<b>10</b>	<b>0</b>	<b>64.890</b>	<b>83.270</b>	<b>83.270</b>	<b>82.211</b>	<b>82.211</b>	<b>82.211</b>	<b>0</b>	<b>82.431</b>
Cheltuieli salariale in bani ( cod 10.01.01 la 10.01.30)	10.01	0	53.140	67.410	67.410	66.789	66.789	66.789	0	66.971
Salarii de baza	10.01.01	0	49.940	64.210	64.210	64.204	64.204	64.204	0	64.360
Alte sporuri	10.01.06	0	3.200	3.200	3.200	2.585	2.585	2.585	0	2.611
<b>Contributii (cod 10.03.01 la 10.03.07)</b>	<b>10.03</b>	<b>0</b>	<b>11.750</b>	<b>15.860</b>	<b>15.860</b>	<b>15.422</b>	<b>15.422</b>	<b>15.422</b>	<b>0</b>	<b>15.464</b>
Contributii de asigurari sociale de stat	10.03.01	0	8.250	10.590	10.590	10.582	10.582	10.582	0	10.611
Contributii de asigurări de somaj	10.03.02	0	270	340	340	337	337	337	0	338
Contributii de asigurari sociale de sanatate	10.03.03	0	2.700	3.480	3.480	3.472	3.472	3.472	0	3.482
Contributii de asigurari pentru accidente de munca si boli profesionale	10.03.04	0	90	110	110	107	107	107	0	107
Contributii pentru concedii si indemnizatii	10.03.06	0	440	1.340	1.340	924	924	924	0	926

Ordonator principal de credite  
**Samuel Lupulescu**



Conducătorul compartimentului financiar-contabil  
**Bumba Maria Delia**

cod 21

capitol

65.02.03.02

**CONTUL DE EXECUTIE A BUGETULUI INSTITUTIILOR PUBLICE- Cheltuieli**  
**la data de 31/12/2016**

DENUMIREA INDICATORILOR	COD indicator	Credite de angajament	Credite bugetare			Angajamente bugetare	Angajamente legale	Plati efectuate	Angajamente legale de platit	Cheltuieli efective
			anuale	aprobate la finele perioadei de raportare	trimestriale cumulate					
<b>TOTAL CHELTUIELI (SECTIUNEA DE FUNCTIONARE+SECTIUNEA DE DEZVOLTARE)</b>	<b>A</b>	<b>1</b>	<b>2</b>	<b>3</b>	<b>4</b>	<b>5</b>	<b>6</b>	<b>7=5-6</b>	<b>8</b>	
<b>SECTIUNEA DE FUNCTIONARE (cod 01+80+81+84)</b>	<b>F</b>	<b>0</b>	<b>98,540</b>	<b>127,840</b>	<b>127,840</b>	<b>127,789</b>	<b>127,789</b>	<b>0</b>	<b>128,710</b>	
CHELTUIELI CURENTE (10+20+30+40+50+51+55+56+57+59)	01	0	98,540	127,840	127,840	127,789	127,789	0	128,710	
<b>TITLUL I CHELTUIELI DE PERSONAL (cod 10.01+10.02+10.03)</b>	<b>10</b>	<b>0</b>	<b>98,540</b>	<b>127,840</b>	<b>127,840</b>	<b>127,789</b>	<b>127,789</b>	<b>0</b>	<b>128,710</b>	
Cheltuieli salariale in bani (cod 10.01.01 la 10.01.30)	10.01	0	80,500	104,380	104,380	104,361	104,361	0	105,111	
Salarii de baza	10.01.01	0	71,300	94,600	94,600	94,593	94,593	0	94,971	
Alte sporuri	10.01.06	0	9,200	9,390	9,390	9,381	9,381	0	9,750	
Fond aferent platii cu ora	10.01.11	0	0	390	390	387	387	0	387	
<b>Contributii (cod 10.03.01 la 10.03.07)</b>	<b>10.03</b>	<b>0</b>	<b>18,040</b>	<b>23,460</b>	<b>23,460</b>	<b>23,428</b>	<b>23,428</b>	<b>0</b>	<b>23,599</b>	
Contributii de asigurari sociale de stat	10.03.01	0	12,660	16,510	16,510	16,498	16,498	0	16,617	
Contributii de asigurări de somaj	10.03.02	0	400	530	530	522	522	0	526	
Contributii de asigurari sociale de sanatate	10.03.03	0	4,170	5,430	5,430	5,429	5,429	0	5,468	
Contributii de asigurari pentru accidente de munca si boli profesionale	10.03.04	0	130	170	170	167	167	0	169	
Contributii pentru concedii si indemnizatii	10.03.06	0	680	820	820	812	812	0	819	
<b>SECTIUNEA DE DEZVOLTARE (cod 51+55+56+70+79+84)</b>	<b>D</b>	<b>0</b>	<b>2,100</b>	<b>2,100</b>	<b>2,100</b>	<b>2,100</b>	<b>2,100</b>	<b>0</b>	<b>0</b>	
<b>OPERATIUNI FINANCIARE (cod 80+81)</b>	<b>79D</b>	<b>0</b>	<b>2,100</b>	<b>2,100</b>	<b>2,100</b>	<b>2,100</b>	<b>2,100</b>	<b>0</b>	<b>0</b>	
<b>TITLUL XVI RAMBURSARI DE CREDITE (cod 81.04)</b>	<b>81D</b>	<b>0</b>	<b>2,100</b>	<b>2,100</b>	<b>2,100</b>	<b>2,100</b>	<b>2,100</b>	<b>0</b>	<b>0</b>	
Rambursarea împrumuturilor contractate pentru finanțarea proiectelor cu finanțare UE	81.04	0	2,100	2,100	2,100	2,100	2,100	0	0	


Ordonator principal de credite

Samuel Lupulescu



Conducătorul compartimentului financiar-contabil

Bumba Maria Delia

**CONTUL DE EXECUTIE A BUGETULUI INSTITUTIILOR PUBLICE- Cheltuieli**  
**la data de 31/12/2016**

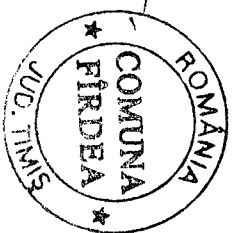
cod 21                      capitol                      65.02.04.01

DENUMIREA INDICATORILOR	COD indicator	Credite de angajament	Credite bugetare			Angajamente bugetare	Angajamente legale	Plati efectuate	Angajamente legale de platit	Cheltuieli efective					
			anuale	trimestriale	raportare						4	5	6	7-5-6	8
<b>TOTAL CHELTUIELI (SECTIUNEA DE FUNCTIONARE+SECTIUNEA DE DEZVOLTARE)</b>	<b>A</b>	<b>1</b>	<b>2</b>	<b>3</b>	<b>4</b>	<b>5</b>	<b>6</b>	<b>7-5-6</b>	<b>8</b>						
<b>SECTIUNEA DE FUNCTIONARE (cod 01+80+81+84)</b>	<b>F</b>	<b>0</b>	<b>387,070</b>	<b>451,290</b>	<b>451,290</b>	<b>443,276</b>	<b>443,276</b>	<b>0</b>	<b>493,231</b>						
CHELTUIELI CURENTE (10+20+30+40+50+51+55+56+57+59)	01	0	387,070	451,290	451,290	443,276	443,276	0	493,231						
<b>TITLUL I CHELTUIELI DE PERSONAL (cod 10.01+10.02+10.03)</b>	<b>10</b>	<b>0</b>	<b>313,570</b>	<b>375,290</b>	<b>375,290</b>	<b>375,051</b>	<b>375,051</b>	<b>0</b>	<b>426,401</b>						
Cheltuieli salariale in bani ( cod 10.01.01 la 10.01.30)	10.01	0	257,360	305,990	305,990	305,765	305,765	0	347,744						
Salarii de baza	10.01.01	0	217,160	261,210	261,210	261,208	261,208	0	293,274						
Alte sporuri	10.01.06	0	9,400	8,850	8,850	8,795	8,795	0	10,384						
Fond pentru posturi ocupate prin cumul	10.01.10	0	7,800	7,040	7,040	6,876	6,876	0	8,026						
Fond aferent platii cu ora	10.01.11	0	23,000	28,890	28,890	28,886	28,886	0	36,057						
<b>Contributii (cod 10.03.01 la 10.03.07)</b>	<b>10.03</b>	<b>0</b>	<b>56,210</b>	<b>69,300</b>	<b>69,300</b>	<b>69,286</b>	<b>69,286</b>	<b>0</b>	<b>78,657</b>						
Contributii de asigurari sociale de stat	10.03.01	0	39,450	49,070	49,070	49,068	49,068	0	55,700						
Contributii de asigurări de somaj	10.03.02	0	1,250	1,450	1,450	1,449	1,449	0	1,583						
Contributii de asigurari sociale de sanatate	10.03.03	0	12,960	15,900	15,900	15,899	15,899	0	18,082						
Contributii de asigurari pentru accidente de munca si boli profesionale	10.03.04	0	390	490	490	484	484	0	551						
Contributii pentru concedii si indemnizatii	10.03.06	0	2,160	2,390	2,390	2,386	2,386	0	2,741						
<b>TITLUL II BUNURI SI SERVICII (cod 20.01 la 20.30)</b>	<b>20</b>	<b>0</b>	<b>58,500</b>	<b>61,000</b>	<b>61,000</b>	<b>58,663</b>	<b>58,663</b>	<b>0</b>	<b>57,266</b>						
<b>Bunuri si servicii (cod 20.01.01 la 20.01.30)</b>	<b>20.01</b>	<b>0</b>	<b>51,000</b>	<b>53,500</b>	<b>53,500</b>	<b>51,774</b>	<b>51,774</b>	<b>0</b>	<b>50,377</b>						
Furnituri de birou	20.01.01	0	1,000	1,000	1,000	1,000	1,000	0	999						
Materiale pentru curatenie	20.01.02	0	1,000	1,000	1,000	967	967	0	968						
Încalzit, iluminat si forta motrica	20.01.03	0	18,000	18,000	18,000	17,752	17,752	0	17,849						
Apa, canal si salubritate	20.01.04	0	18,000	0	0	0	0	0	0						
Carburanti si lubrifianti	20.01.05	0	0	18,000	18,000	16,600	16,600	0	16,600						
Posta, telecomunicatii, radio, tv, internet	20.01.08	0	4,000	4,000	4,000	3,966	3,966	0	3,965						
Alte bunuri si servicii pentru intretinere si functionare	20.01.30	0	9,000	11,500	11,500	11,489	11,489	0	9,996						
<b>Deplasari, detasari, transferari (cod 20.06.01+20.06.02)</b>	<b>20.06</b>	<b>0</b>	<b>4,000</b>	<b>4,000</b>	<b>4,000</b>	<b>3,989</b>	<b>3,989</b>	<b>0</b>	<b>3,989</b>						
Deplasari interne, detasări, transferări	20.06.01	0	4,000	4,000	4,000	3,989	3,989	0	3,989						
<b>Alte cheltuieli (cod 20.30.01 la 20.30.30)</b>	<b>20.30</b>	<b>0</b>	<b>3,500</b>	<b>3,500</b>	<b>3,500</b>	<b>2,900</b>	<b>2,900</b>	<b>0</b>	<b>2,900</b>						

DENUMIREA INDICATORILOR	COD indicator	Credite de angajament	Credite bug			Angajamente bugetare	Angajamente legale	Plati efectuate	Angajamente legale de platit	Cheltuieli efective
			anuale aprobate la finele perioadei de raportare	trimestriale cumulate	3					
Alte cheltuieli cu bunuri si servicii	20.30.30	0	3,500	3,500	3,500	3,500	2,900	2,900	0	2,900
<b>TITLUL IX ALTE CHELTUIELI (cod 59.01 la 59.30)</b>	<b>59</b>	<b>0</b>	<b>15,000</b>	<b>15,000</b>	<b>15,000</b>	<b>15,000</b>	<b>9,562</b>	<b>9,562</b>	<b>0</b>	<b>9,562</b>
Burse	59.01	0	15,000	15,000	15,000	15,000	9,562	9,562	0	9,562
<b>SECTIUNEA DE DEZVOLTARE (cod 51+55+56+70+79+84)</b>	<b>D</b>	<b>0</b>	<b>40,000</b>	<b>70,000</b>	<b>70,000</b>	<b>70,000</b>	<b>38,889</b>	<b>38,889</b>	<b>0</b>	<b>38,889</b>
<b>CHELTUIELI DE CAPITAL ((cod 71+72)</b>	<b>70</b>	<b>0</b>	<b>40,000</b>	<b>70,000</b>	<b>70,000</b>	<b>70,000</b>	<b>38,889</b>	<b>38,889</b>	<b>0</b>	<b>38,889</b>
<b>TITLUL X ACTIVE NEFINANCIARE (cod 71.01+71.02+71.03)</b>	<b>71</b>	<b>0</b>	<b>40,000</b>	<b>70,000</b>	<b>70,000</b>	<b>70,000</b>	<b>38,889</b>	<b>38,889</b>	<b>0</b>	<b>38,889</b>
Active fixe (cod 71.01.01 la 71.01.30)	71.01	0	40,000	70,000	70,000	70,000	38,889	38,889	0	38,889
Alte active fixe	71.01.30	0	40,000	70,000	70,000	70,000	38,889	38,889	0	38,889
										56,851

Ordonator principal de credite

Samuel Lupulescu

Conducătorul compartimentului financiar-contabil

Bumba Maria Delia



cod 21 capitol 65.02.50.00

**CONTUL DE EXECUTIE A BUGETULUI INSTITUTIILOR PUBLICE- Cheltuieli**  
 la data de 31/12/2016


DENUMIREA INDICATORILOR	COD indicator	Credite de angajament	Credite bugetare			Angajamente bugetare	Angajamente legale	Plati efectuate	Angajamente legale de platit	Cheltuieli efective
			anuale	trimestriale cumulate	raportare					
<b>TOTAL CHELTUIELI (SECTIUNEA DE FUNCTIONARE+SECTIUNEA DE DEZVOLTARE)</b>	<b>A</b>	<b>1</b>	<b>2</b>	<b>3</b>	<b>4</b>	<b>5</b>	<b>6</b>	<b>7=5-6</b>	<b>8</b>	
<b>SECTIUNEA DE FUNCTIONARE (cod 01+80+81+84)</b>	<b>F</b>	<b>0</b>	<b>0</b>	<b>0</b>	<b>8,860</b>	<b>8,860</b>	<b>5,450</b>	<b>0</b>	<b>5,450</b>	
CHELTUIELI CURENTE (10+20+30+40+50+51+55+56+57+59)	01	0	0	0	8,860	8,860	5,450	0	5,450	
TITLUL VIII ASISTENTA SOCIALA (cod 57.01+57.02)	57	0	0	0	8,860	8,860	5,450	0	5,450	
Ajutoare sociale (cod 57.02.01 la 57.02.04)	57.02	0	0	0	8,860	8,860	5,450	0	5,450	
Tichete de cresa	57.02.03	0	0	0	8,860	8,860	5,450	0	5,450	

Ordonator principal de credite  
 Samuel Lupulescu



Conducătorul compartimentului financiar-contabil

Bumba Maria Delia

cod 21 capitol 67.02

**CONTUL DE EXECUTIE A BUGETULUI INSTITUTIILOR PUBLICE - Cheltuieli**  
la data de 31/12/2016


DENUMIREA INDICATORILOR	COD indicator	Credite de angajament	Credite bugetare			Angajamente bugetare	Angajamente legale	Plati efectuate	Angajamente legale de platit	Cheltuieli efective
			anuale	trimestrale cumulate	raportare					
<b>TOTAL CHELTUIELI (SECTIUNEA DE FUNCTIONARE+SECTIUNEA DE DEZVOLTARE)</b>	<b>A</b>	<b>B</b>	<b>1</b>	<b>2</b>	<b>3</b>	<b>4</b>	<b>5</b>	<b>6</b>	<b>7=5-6</b>	<b>8</b>
<b>SECTIUNEA DE FUNCTIONARE (cod 01+80+81+84)</b>	<b>F</b>	<b>0</b>	<b>0</b>	<b>502,100</b>	<b>549,430</b>	<b>549,430</b>	<b>273,747</b>	<b>273,747</b>	<b>0</b>	<b>217,911</b>
<b>CHELTUIELI CURENTE (10+20+30+40+50+51+55+56+57+59)</b>	<b>01</b>	<b>0</b>	<b>0</b>	<b>139,200</b>	<b>139,200</b>	<b>139,200</b>	<b>73,729</b>	<b>73,729</b>	<b>0</b>	<b>60,791</b>
<b>TITLUL I CHELTUIELI DE PERSONAL (cod 10.01+10.02+10.03)</b>	<b>10</b>	<b>0</b>	<b>0</b>	<b>139,200</b>	<b>139,200</b>	<b>139,200</b>	<b>73,729</b>	<b>73,729</b>	<b>0</b>	<b>60,791</b>
Cheltuieli salariale in bani (cod 10.01.01 la 10.01.30)	10.01	0	0	25,200	25,200	25,200	23,363	23,363	0	23,363
Salarii de baza	10.01.01	0	0	19,800	19,870	19,870	19,375	19,375	0	19,375
Contributii (cod 10.03.01 la 10.03.07)	10.03	0	0	19,800	19,870	19,870	19,375	19,375	0	19,375
Contributii de asigurari sociale de stat	10.03.01	0	0	5,400	5,330	5,330	3,988	3,988	0	3,988
Contributii de asigurări de somaj	10.03.02	0	0	3,800	3,730	3,730	2,962	2,962	0	2,962
Contributii de asigurari sociale de sanatate	10.03.03	0	0	230	220	220	84	84	0	84
Contributii de asigurari pentru accidente de munca si boli profesionale	10.03.04	0	0	1,000	1,010	1,010	803	803	0	803
Contributii pentru concedii si indemnizatii	10.03.06	0	0	110	110	110	27	27	0	27
<b>TITLUL II BUNURI SI SERVICII (cod 20.01 la 20.30)</b>	<b>20</b>	<b>0</b>	<b>0</b>	<b>260</b>	<b>260</b>	<b>260</b>	<b>112</b>	<b>112</b>	<b>0</b>	<b>112</b>
<b>Bunuri si servicii (cod 20.01.01 la 20.01.30)</b>	<b>20.01</b>	<b>0</b>	<b>0</b>	<b>114,000</b>	<b>114,000</b>	<b>114,000</b>	<b>50,366</b>	<b>50,366</b>	<b>0</b>	<b>37,432</b>
Alte bunuri si servicii pentru intretinere si functionare	20.01.30	0	0	44,000	44,000	44,000	36,671	36,671	0	23,737
Reparatii curente	20.02	0	0	44,000	44,000	44,000	36,671	36,671	0	23,737
<b>SECTIUNEA DE DEZVOLTARE (cod 51+55+56+70+79+84)</b>	<b>D</b>	<b>0</b>	<b>0</b>	<b>70,000</b>	<b>70,000</b>	<b>70,000</b>	<b>13,695</b>	<b>13,695</b>	<b>0</b>	<b>13,695</b>
<b>CHELTUIELI DE CAPITAL ((cod 71+72)</b>	<b>70</b>	<b>0</b>	<b>0</b>	<b>362,900</b>	<b>410,230</b>	<b>410,230</b>	<b>200,018</b>	<b>200,018</b>	<b>0</b>	<b>157,117</b>
<b>TITLUL X ACTIVE NEFINANCIARE (cod 71.01+71.02+71.03)</b>	<b>71</b>	<b>0</b>	<b>0</b>	<b>320,000</b>	<b>367,330</b>	<b>367,330</b>	<b>157,118</b>	<b>157,118</b>	<b>0</b>	<b>157,117</b>
Active fixe (cod 71.01.01 la 71.01.30)	71.01	0	0	320,000	367,330	367,330	157,118	157,118	0	157,117
Construcții	71.01.01	0	0	320,000	367,330	367,330	157,118	157,118	0	157,117
Alte active fixe	71.01.30	0	0	260,000	260,000	260,000	141,204	141,204	0	141,203
<b>OPERATUNI FINANCIARE (cod 80+81)</b>	<b>79D</b>	<b>0</b>	<b>0</b>	<b>60,000</b>	<b>107,330</b>	<b>107,330</b>	<b>15,914</b>	<b>15,914</b>	<b>0</b>	<b>15,914</b>
<b>TITLUL XVI RAMBURSARI DE CREDITE (cod 81.04)</b>	<b>81D</b>	<b>0</b>	<b>0</b>	<b>42,900</b>	<b>42,900</b>	<b>42,900</b>	<b>42,900</b>	<b>42,900</b>	<b>0</b>	<b>0</b>
Rambursarea împrumuturilor contractate pentru finanțarea proiectelor cu finanțare UE	81.04	0	0	42,900	42,900	42,900	42,900	42,900	0	0



Ordonator principal de credite  
**Samuel Lupulescu**



Conducătorul compartimentului financiar-contabil  
**Bumba Maria Delia**





**CONTUL DE EXECUTIE A BUGETULUI INSTITUTIILOR PUBLICE - Cheltuieli**  
**la data de 31/12/2016**

cod 21 capitol 67.02.03.02

DENUMIREA INDICATORILOR	COD indicator	Credite de angajament	Credite bugetare			Angajamente bugetare	Angajamente legale	Plati efectuate	Angajamente legale de plati	Cheltuieli efective
			anuale	aprobate la finele perioadei de raportare	trimestriale cumulate					
<b>TOTAL CHELTUIELI (SECTIUNEA DE FUNCTIONARE+SECTIUNEA DE DEZVOLTARE)</b>	<b>A</b>	<b>B</b>	<b>1</b>	<b>2</b>	<b>3</b>	<b>4</b>	<b>5</b>	<b>6</b>	<b>7=5-6</b>	<b>8</b>
<b>SECTIUNEA DE FUNCTIONARE (cod 01+80+81+84)</b>	<b>F</b>	<b>0</b>	<b>29,200</b>	<b>29,200</b>	<b>29,200</b>	<b>29,200</b>	<b>23,363</b>	<b>23,363</b>	<b>0</b>	<b>23,363</b>
CHELTUIELI CURENTE (10+20+30+40+50+51+55+56+57+59)	01	0	29,200	29,200	29,200	29,200	23,363	23,363	0	23,363
<b>TITLUL I CHELTUIELI DE PERSONAL (cod 10.01+10.02+10.03)</b>	<b>10</b>	<b>0</b>	<b>25,200</b>	<b>25,200</b>	<b>25,200</b>	<b>25,200</b>	<b>23,363</b>	<b>23,363</b>	<b>0</b>	<b>23,363</b>
Cheltuieli salariale in bani (cod 10.01.01 la 10.01.30)	10.01	0	19,800	19,800	19,870	19,870	19,375	19,375	0	19,375
Salarii de baza	10.01.01	0	19,800	19,800	19,870	19,870	19,375	19,375	0	19,375
<b>Contributii (cod 10.03.01 la 10.03.07)</b>	<b>10.03</b>	<b>0</b>	<b>5,400</b>	<b>5,330</b>	<b>5,330</b>	<b>5,330</b>	<b>3,988</b>	<b>3,988</b>	<b>0</b>	<b>3,988</b>
Contributii de asigurari sociale de stat	10.03.01	0	3,800	3,730	3,730	3,730	2,962	2,962	0	2,962
Contributii de asigurari de somaj	10.03.02	0	230	220	220	220	84	84	0	84
Contributii de asigurari sociale de sanatate	10.03.03	0	1,000	1,010	1,010	1,010	803	803	0	803
Contributii de asigurari pentru accidente de munca si boli profesionale	10.03.04	0	110	110	110	110	27	27	0	27
Contributii pentru concedii si indemnizatii	10.03.06	0	260	260	260	260	112	112	0	112
<b>TITLUL II BUNURI SI SERVICII (cod 20.01 la 20.30)</b>	<b>20</b>	<b>0</b>	<b>4,000</b>	<b>4,000</b>	<b>4,000</b>	<b>4,000</b>	<b>0</b>	<b>0</b>	<b>0</b>	<b>0</b>
Bunuri si servicii (cod 20.01.01 la 20.01.30)	20.01	0	4,000	4,000	4,000	4,000	0	0	0	0
Alte bunuri si servicii pentru intretinere si functionare	20.01.30	0	4,000	4,000	4,000	4,000	0	0	0	0

Ordonator principal de credite  
**Samuel Lupulescu**

Conducătorul compartimentului financiar-contabil  
**Bumba Maria Delia**



**CONTUL DE EXECUTIE A BUGETULUI INSTITUTIILOR PUBLICE - Cheltuieli**  
 la data de 31/11/2016


cod 21 capitol 67.02.03.07

DENUMIREA INDICATORILOR	COD indicator	Credite de angajament	Credite bugetare			Angajamente bugetare	Angajamente legale	Plati efectuate	Angajamente legale de platit	Cheltuieli efective
			anuale	trimestriale cumulate	raportare					
TOTAL CHELTUIELI (SECTIUNEA DE FUNCTIONARE+SECTIUNEA DE DEZVOLTARE)	A	B	1	2	3	4	5	6	7=5-6	8
SECTIUNEA DE DEZVOLTARE (cod 51+55+56+70+79+84)	D	0	200,000	247,330	247,330	247,330	157,118	157,118	0	157,117
CHELTUIELI DE CAPITAL ((cod 71+72)	70	0	200,000	247,330	247,330	247,330	157,118	157,118	0	157,117
TITLUL X ACTIVE NEFINANCIARE (cod 71.01+71.02+71.03)	71	0	200,000	247,330	247,330	247,330	157,118	157,118	0	157,117
Active fixe (cod 71.01.01 la 71.01.30)	71.01	0	200,000	247,330	247,330	247,330	157,118	157,118	0	157,117
Constructii	71.01.01	0	170,000	170,000	170,000	170,000	141,204	141,204	0	141,203
Alte active fixe	71.01.30	0	30,000	77,330	77,330	77,330	15,914	15,914	0	15,914

Ordonator principal de credite  
**Samuel Lupulescu**



Conducătorul compartimentului financiar-contabil  
**Bumba Maria Delia**

**CONTUL DE EXECUTIE A BUGETULUI INSTITUTIILOR PUBLICE- Cheltuieli**  
**la data de 31/12/2016**


cod 21 capitol 67.02.50.00

DENUMIREA INDICATORILOR	COD indicator	Credite de angajament	Credite bugetare			Angajamente bugetare	Angajamente legale	Plati efectuate	Angajamente legale de plati	Cheltuieli efective	
			anuale	trimestriale cumulate	raportare						4
TOTAL CHELTUIELI (SECTIUNEA DE FUNCTIONARE+SECTIUNEA DE DEZVOLTARE)		A	B	1	2	3	4	5	6	7=5-6	8
SECTIUNEA DE FUNCTIONARE (cod 01+80+81+84)	F	0	110,000	110,000	110,000	110,000	110,000	50,366	50,366	0	37,432
CHELTUIELI CURENTE (10+20+30+40+50+51+55+56+57+59)	01	0	110,000	110,000	110,000	110,000	110,000	50,366	50,366	0	37,432
TITLUL II BUNURI SI SERVICII (cod 20.01 la 20.30)	20	0	110,000	110,000	110,000	110,000	110,000	50,366	50,366	0	37,432
Bunuri si servicii (cod 20.01.01 la 20.01.30)	20.01	0	40,000	40,000	40,000	40,000	40,000	36,671	36,671	0	23,737
Alte bunuri si servicii pentru intretinere si functionare	20.01.30	0	40,000	40,000	40,000	40,000	40,000	36,671	36,671	0	23,737
Reparatii curente	20.02	0	70,000	70,000	70,000	70,000	70,000	13,695	13,695	0	13,695
SECTIUNEA DE DEZVOLTARE (cod 51+55+56+70+79+84)	D	0	162,900	162,900	162,900	162,900	162,900	42,900	42,900	0	0
CHELTUIELI DE CAPITAL (cod 71+72)	70	0	120,000	120,000	120,000	120,000	120,000	0	0	0	0
TITLUL X ACTIVE NEFINANCIARE (cod 71.01+71.02+71.03)	71	0	120,000	120,000	120,000	120,000	120,000	0	0	0	0
Active fixe (cod 71.01.01 la 71.01.30)	71.01	0	120,000	120,000	120,000	120,000	120,000	0	0	0	0
Constructii	71.01.01	0	90,000	90,000	90,000	90,000	90,000	0	0	0	0
Alte active fixe	71.01.30	0	30,000	30,000	30,000	30,000	30,000	0	0	0	0
OPERATIUNI FINANCIARE (cod 80+81)	79D	0	42,900	42,900	42,900	42,900	42,900	42,900	42,900	0	0
TITLUL XVI RAMBURSARI DE CREDITE (cod 81.04)	81D	0	42,900	42,900	42,900	42,900	42,900	42,900	42,900	0	0
Rambursarea imprumuturilor contractate pentru finantarea proiectelor cu finantare UE	81.04	0	42,900	42,900	42,900	42,900	42,900	42,900	42,900	0	0

Ordonator principal de credite  
**Samuel Lupulescu**



Conducătorul compartimentului financiar-contabil  
**Bumba Maria Delia**

cod 21 capitol 68.02



capitol 68.02

**CONTUL DE EXECUTIE A BUGETULUI INSTITUTIILOR PUBLICE- Cheltuieli**  
**la data de 31/12/2016**

DENUMIREA INDICATORILOR	COD indicator	Credite de angajament	Credite bugetare			Angajamente bugetare	Angajamente legale	Plati efectuate	Angajamente legale de plati	Cheltuieli efective
			anuale	aprobate la finele perioadei de raportare	trimestriale cumulate					
A	B	1	2	3	4	5	6	7=5-6	8	
TOTAL CHELTUIELI (SECTIUNEA DE FUNCTIONARE+SECTIUNEA DE DEZVOLTARE)		0	465,000	565,010	565,010	565,010	451,033	451,033	0	461,30
SECTIUNEA DE FUNCTIONARE (cod 01+80+81+84)	F	0	465,000	565,010	565,010	565,010	451,033	451,033	0	461,30
CHELTUIELI CURENTE (10+20+30+40+50+51+55+56+57+59)	01	0	465,000	565,010	565,010	565,010	451,033	451,033	0	461,30
TITLUL I CHELTUIELI DE PERSONAL (cod 10.01+10.02+10.03)	10	0	260,000	378,010	378,010	378,010	304,329	304,329	0	314,59
Cheltuieli salariale in bani ( cod 10.01.01 la 10.01.30)	10.01	0	210,850	322,400	322,400	322,400	251,849	251,849	0	257,75
Salarii de baza	10.01.01	0	210,850	322,400	322,400	322,400	251,849	251,849	0	257,75
Contributii (cod 10.03.01 la 10.03.07)	10.03	0	49,150	55,610	55,610	55,610	52,480	52,480	0	56,83
Contributii de asigurari sociale de stat	10.03.01	0	31,000	37,190	37,190	37,190	36,928	36,928	0	40,72
Contributii de asigurări de somaj	10.03.02	0	1,800	1,930	1,930	1,930	1,249	1,249	0	1,29
Contributii de asigurari sociale de sanatate	10.03.03	0	12,200	12,700	12,700	12,700	11,807	11,807	0	12,24
Contributii de asigurari pentru accidente de munca si boli profesionale	10.03.04	0	950	930	930	930	340	340	0	38
Contributii pentru concedii si indemnizatii	10.03.06	0	3,200	2,860	2,860	2,860	2,156	2,156	0	2,19
TITLUL VIII ASISTENTA SOCIALA (cod 57.01+57.02)	57	0	205,000	187,000	187,000	187,000	146,704	146,704	0	146,70
Ajutoare sociale (cod 57.02.01 la 57.02.04)	57.02	0	205,000	187,000	187,000	187,000	146,704	146,704	0	146,70
Ajutoare sociale in numerar	57.02.01	0	205,000	187,000	187,000	187,000	146,704	146,704	0	146,70

Ordonator principal de credite

Samuel Lupulescu

Conducătorul compartimentului financiar-contabil

Bumba Maria Delia



**CONTUL DE EXECUTIE A BUGETULUI INSTITUTIILOR PUBLICE- Cheltuieli**  
**la data de 31/12/2016**



cod 21 capitol 68.02.05.02

DENUMIREA INDICATORILOR	COD indicator	Credite de angajament	Credite bugetare			Angajamente bugetare	Angajamente legale	Plati efectuate	Angajamente legale de platit	Cheltuieli efective
			anuale	aprobate la finele perioadei de raportare	trimestriale cumulate					
<b>TOTAL CHELTUIELI (SECTIUNEA DE FUNCTIONARE+SECTIUNEA DE DEZVOLTARE)</b>	<b>A</b>	<b>1</b>	<b>2</b>	<b>3</b>	<b>4</b>	<b>5</b>	<b>6</b>	<b>7=5-6</b>	<b>8</b>	
<b>SECTIUNEA DE FUNCTIONARE (cod 01+80+81+84)</b>	<b>F</b>	<b>0</b>	<b>448,000</b>	<b>548,010</b>	<b>548,010</b>	<b>447,707</b>	<b>447,707</b>	<b>0</b>	<b>457,971</b>	
CHELTUIELI CURENTE (10+20+30+40+50+51+55+56+57+59)	01	0	448,000	548,010	548,010	447,707	447,707	0	457,971	
<b>TITLUL I CHELTUIELI DE PERSONAL (cod 10.01+10.02+10.03)</b>	<b>10</b>	<b>0</b>	<b>260,000</b>	<b>378,010</b>	<b>378,010</b>	<b>304,329</b>	<b>304,329</b>	<b>0</b>	<b>314,591</b>	
Cheltuieli salariale in bani ( cod 10.01.01 la 10.01.30)	10.01	0	210,850	322,400	322,400	251,849	251,849	0	257,755	
Salarii de baza	10.01.01	0	210,850	322,400	322,400	251,849	251,849	0	257,755	
<b>Contributii (cod 10.03.01 la 10.03.07)</b>	<b>10.03</b>	<b>0</b>	<b>49,150</b>	<b>55,610</b>	<b>55,610</b>	<b>52,480</b>	<b>52,480</b>	<b>0</b>	<b>56,835</b>	
Contributii de asigurari sociale de stat	10.03.01	0	31,000	37,190	37,190	36,928	36,928	0	40,726	
Contributii de asigurări de somaj	10.03.02	0	1,800	1,930	1,930	1,249	1,249	0	1,291	
Contributii de asigurari sociale de sanatate	10.03.03	0	12,200	12,700	12,700	11,807	11,807	0	12,243	
Contributii de asigurari pentru accidente de munca si boli profesionale	10.03.04	0	950	930	930	340	340	0	355	
Contributii pentru concedii si indemnizatii	10.03.06	0	3,200	2,860	2,860	2,156	2,156	0	2,194	
<b>TITLUL VIII ASISTENTA SOCIALA (cod 57.01+57.02)</b>	<b>57</b>	<b>0</b>	<b>188,000</b>	<b>170,000</b>	<b>170,000</b>	<b>143,378</b>	<b>143,378</b>	<b>0</b>	<b>143,378</b>	
Ajutoare sociale (cod 57.02.01 la 57.02.04)	57.02	0	188,000	170,000	170,000	143,378	143,378	0	143,378	
Ajutoare sociale in numerar	57.02.01	0	188,000	170,000	170,000	143,378	143,378	0	143,378	

Ordonator principal de credite  
**Samuel Lupulescu**



Conducătorul compartimentului financiar-contabil  
**Bumba Maria Delia**

**CONTUL DE EXECUTIE A BUGETULUI INSTITUTIILOR PUBLICE- Cheltuieli**  
 la data de 31/12/2016

cod 21 capitol 68.02.10.00

DENUMIREA INDICATORILOR	COD indicator	Credite de angajament	Credite bugetare			Angajamente bugetare	Angajamente legale	Plati efectuate	Angajamente legale de platit	Cheltuieli efective
			anuale	trimestriale cumulate	raportare					
A		B	1	2	3	4	5	6	7=5-6	8
<b>TOTAL CHELTUIELI (SECTIUNEA DE FUNCTIONARE+SECTIUNEA DE DEZVOLTARE)</b>										
<b>SECTIUNEA DE FUNCTIONARE (cod 01+80+81+84)</b>	<b>F</b>	<b>0</b>	<b>15,000</b>	<b>15,000</b>	<b>15,000</b>	<b>15,000</b>	<b>3,326</b>	<b>3,326</b>	<b>0</b>	<b>3,321</b>
CHELTUIELI CURENTE (10+20+30+40+50+51+55+56+57+59)	01	0	15,000	15,000	15,000	15,000	3,326	3,326	0	3,321
TITLUL VIII ASISTENTA SOCIALA (cod 57.01+57.02)	57	0	15,000	15,000	15,000	15,000	3,326	3,326	0	3,321
Ajutoare sociale (cod 57.02.01 la 57.02.04)	57.02	0	15,000	15,000	15,000	15,000	3,326	3,326	0	3,321
Ajutoare sociale in numerar	57.02.01	0	15,000	15,000	15,000	15,000	3,326	3,326	0	3,321

Ordonator principal de credite  
 Samuel Lupulescu



Conducătorul compartimentului financiar-contabil  
 Bumba Maria Delia




**CONTUL DE EXECUTIE A BUGETULUI INSTITUTIILOR PUBLICE- Cheltuieli**  
 la data de 31/12/2016

cod 21 capitol 68.02.50.50

DENUMIREA INDICATORILOR	COD indicator	Credite de angajament	Credite bugetare			Angajamente bugetare	Angajamente legale	Plati efectuate	Angajamente legale de platit	Cheltuieli efective	
			anuale	aprobate la finele perioadei de raportare	trimestriale cumulate						
TOTAL CHELTUIELI (SECTIUNEA DE FUNCTIONARE+SECTIUNEA DE DEZVOLTARE)		A	B	1	2	3	4	5	6	7=5-6	8
SECTIUNEA DE FUNCTIONARE (cod 01+80+81+84)	F	0	0	2,000	2,000	2,000	2,000	0	0	0	0
CHELTUIELI CURENTE (10+20+30+40+50+51+55+56+57+59)	01	0	0	2,000	2,000	2,000	2,000	0	0	0	0
TITLUL VIII ASISTENTA SOCIALA (cod 57.01+57.02)	57	0	0	2,000	2,000	2,000	2,000	0	0	0	0
Ajutoare sociale (cod 57.02.01 la 57.02.04)	57.02	0	0	2,000	2,000	2,000	2,000	0	0	0	0
Ajutoare sociale in numerar	57.02.01	0	0	2,000	2,000	2,000	2,000	0	0	0	0

Ordonator principal de credite  
**Samuel Lupulescu**



Conducătorul compartimentului financiar-contabil  
**Bumba Maria Delia**





## CONTUL DE EXECUTIE A BUGETULUI INSTITUTIILOR PUBLICE- Cheltuieli



La data de 31/12/2016

cod 21 capitol 70.02

DENUMIREA INDICATORILOR	COD indicator	Credite de angajament	Credite bugetare			Angajamente bugetare	Angajamente legale	Plati efectuate	Angajamente legale de plati	Cheltuieli efective
			anuale	trimestriale cumulate	raportare					
TOTAL CHELTUIELI (SECTIUNEA DE FUNCTIONARE+SECTIUNEA DE DEZVOLTARE)	A	0	284,000	2,023,390	2,023,390	2,023,390	1,800,802	1,800,802	0	1,032,051
SECTIUNEA DE FUNCTIONARE (cod 01+80+81+84)	F	0	39,000	39,000	39,000	39,000	21,222	21,222	0	21,222
CHELTUIELI CURENTE (10+20+30+40+50+51+55+56+57+59)	01	0	39,000	39,000	39,000	39,000	21,222	21,222	0	21,222
TITLUL II BUNURI SI SERVICII (cod 20.01 la 20.30)	20	0	39,000	39,000	39,000	39,000	21,222	21,222	0	21,222
Bunuri si servicii (cod 20.01.01 la 20.01.30)	20.01	0	39,000	39,000	39,000	39,000	21,222	21,222	0	21,222
Incalzit, iluminat si forta motrica	20.01.03	0	35,000	35,000	35,000	35,000	21,222	21,222	0	21,222
Alte bunuri si servicii pentru intretinere si functionare	20.01.30	0	4,000	4,000	4,000	4,000	0	0	0	0
SECTIUNEA DE DEZVOLTARE (cod 51+55+56+70+79+84)	D	0	245,000	1,984,390	1,984,390	1,984,390	1,779,580	1,779,580	0	1,010,829
CHELTUIELI DE CAPITAL ((cod 71+72)	70	0	245,000	1,984,390	1,984,390	1,984,390	1,779,580	1,779,580	0	1,010,829
TITLUL X ACTIVE NEFINANCIARE (cod 71.01+71.02+71.03)	71	0	245,000	1,984,390	1,984,390	1,984,390	1,779,580	1,779,580	0	1,010,829
Active fixe (cod 71.01.01 la 71.01.30)	71.01	0	245,000	1,984,390	1,984,390	1,984,390	1,779,580	1,779,580	0	1,010,829
Construcii	71.01.01	0	0	1,729,390	1,729,390	1,729,390	1,729,363	1,729,363	0	965,443
Masini, echipamente si mijloace de transport	71.01.02	0	57,000	57,000	57,000	57,000	0	0	0	0
Alte active fixe	71.01.30	0	188,000	198,000	198,000	198,000	50,217	50,217	0	45,386

Ordonator principal de credite

Samuel Lupulescu

Conducătorul compartimentului financiar-contabil

Bumba Maria Delia




cod 21 capitol 70.02.05.01

**CONTUL DE EXECUTIE A BUGETULUI INSTITUTIILOR PUBLICE- Cheltuieli**  
la data de 31/12/2016

DENUMIREA INDICATORILOR	COD indicator	Credite de angajament	Credite bugetare					Cheltuieli efective	
			anuale	trimestriale cumulate	Angajamente bugetare	Angajamente legale	Plati efectuate		Angajamente legale de platit
A	B	1	2	3	4	5	6	7=5-6	8
TOTAL CHELTUIELI (SECTIUNEA DE FUNCTIONARE+SECTIUNEA DE DEZVOLTARE)		0	54,000	1,793,390	1,793,390	1,760,748	1,760,748	0	991,997
SECTIUNEA DE FUNCTIONARE (cod 01+80+81+84)	F	0	4,000	4,000	4,000	0	0	0	0
CHELTUIELI CURENTE (10+20+30+40+50+51+55+56+57+59)	01	0	4,000	4,000	4,000	0	0	0	0
TITLUL II BUNURI SI SERVICII (cod 20.01 la 20.30)	20	0	4,000	4,000	4,000	0	0	0	0
Bunuri si servicii (cod 20.01.01 la 20.01.30)	20.01	0	4,000	4,000	4,000	0	0	0	0
Alte bunuri si servicii pentru intretinere si functionare	20.01.30	0	4,000	4,000	4,000	0	0	0	0
SECTIUNEA DE DEZVOLTARE (cod 51+55+56+70+79+84)	D	0	4,000	4,000	4,000	0	0	0	0
CHELTUIELI DE CAPITAL (cod 71+72)	70	0	50,000	1,789,390	1,789,390	1,760,748	1,760,748	0	991,997
TITLUL X ACTIVE NEFINANCIARE (cod 71.01+71.02+71.03)	71	0	50,000	1,789,390	1,789,390	1,760,748	1,760,748	0	991,997
Active fixe (cod 71.01.01 la 71.01.30)	71.01	0	50,000	1,789,390	1,789,390	1,760,748	1,760,748	0	991,997
Construcții	71.01.01	0	0	1,729,390	1,729,390	1,729,363	1,729,363	0	965,443
Alte active fixe	71.01.30	0	50,000	60,000	60,000	31,385	31,385	0	26,554

Ordonator principal de credite  
Samuel Lupulescu

Conducătorul compartimentului financiar-contabil

Bumba Maria Delia




cod 21 capitol 70.02.06.00

**CONTUL DE EXECUTIE A BUGETULUI INSTITUTIILOR PUBLICE - Cheltuieli**  
la data de 31/12/2016

DENUMIREA INDICATORILOR	COD indicator	Credite de angajament	Credite bugetare			Angajamente bugetare	Angajamente legale	Plati efectuate	Angajamente legale de platit	Cheltuieli efective
			anuale aprobate la finele perioadei de raportare	trimestriale cumulate						
	B	1	2	3	4	5	6	7=5-6	8	
<b>TOTAL CHELTUIELI (SECTIUNEA DE FUNCTIONARE+SECTIUNEA DE DEZVOLTARE)</b>	<b>A</b>	<b>0</b>	<b>55,000</b>	<b>55,000</b>	<b>55,000</b>	<b>21,222</b>	<b>21,222</b>	<b>0</b>	<b>21,222</b>	
<b>SECTIUNEA DE FUNCTIONARE (cod 01+80+81+84)</b>	<b>F</b>	<b>0</b>	<b>35,000</b>	<b>35,000</b>	<b>35,000</b>	<b>21,222</b>	<b>21,222</b>	<b>0</b>	<b>21,222</b>	
CHELTUIELI CURENTE (10+20+30+40+50+51+55+56+57+59)	01	0	35,000	35,000	35,000	21,222	21,222	0	21,222	
TITLUL II BUNURI SI SERVICII (cod 20.01 la 20.30)	20	0	35,000	35,000	35,000	21,222	21,222	0	21,222	
Bunuri si servicii (cod 20.01.01 la 20.01.30)	20.01	0	35,000	35,000	35,000	21,222	21,222	0	21,222	
Incalzit, iluminat si forta motrica	20.01.03	0	35,000	35,000	35,000	21,222	21,222	0	21,222	
<b>SECTIUNEA DE DEZVOLTARE (cod 51+55+56+70+79+84)</b>	<b>D</b>	<b>0</b>	<b>20,000</b>	<b>20,000</b>	<b>20,000</b>	<b>0</b>	<b>0</b>	<b>0</b>	<b>0</b>	
CHELTUIELI DE CAPITAL (cod 71+72)	70	0	20,000	20,000	20,000	0	0	0	0	
TITLUL X ACTIVE NEFINANCIARE (cod 71.01+71.02+71.03)	71	0	20,000	20,000	20,000	0	0	0	0	
Active fixe (cod 71.01.01 la 71.01.30)	71.01	0	20,000	20,000	20,000	0	0	0	0	
Alte active fixe	71.01.30	0	20,000	20,000	20,000	0	0	0	0	

Ordonator principal de credite  
Samuel Lupulescu

Conducătorul compartimentului financiar-contabil  
Bumba Maria Delia






**CONTUL DE EXECUTIE A BUGETULUI INSTITUTIILOR PUBLICE- Cheltuieli**  
 la data de 31/12/2016

cod 21 capitol 74.02

DENUMIREA INDICATORILOR	COD indicator	Credite de angajament	Credite bugetare		Angajamente bugetare	Angajamente legale	Plati efectuate	Angajamente legale de platit	Cheltuieli efective
			anuale	aprobate la finele perioadei de raportare					
A		1	2	3	4	5	6	7=5-6	8
TOTAL CHELTUIELI (SECTIUNEA DE FUNCTIONARE+SECTIUNEA DE DEZVOLTARE)		0	554,700	7,039,530	7,039,530	6,966,518	6,966,518	0	4,086,836
<b>SECTIUNEA DE FUNCTIONARE (cod 01+80+81+84)</b>	<b>F</b>	<b>0</b>	<b>116,200</b>	<b>119,200</b>	<b>119,200</b>	<b>98,423</b>	<b>98,423</b>	<b>0</b>	<b>98,422</b>
CHELTUIELI CURENTE (10+20+30+40+50+51+55+56+57+59)	01	0	95,000	98,000	98,000	77,389	77,389	0	77,388
<b>TITLUL II BUNURI SI SERVICII (cod 20.01 la 20.30)</b>	<b>20</b>	<b>0</b>	<b>95,000</b>	<b>98,000</b>	<b>98,000</b>	<b>77,389</b>	<b>77,389</b>	<b>0</b>	<b>77,388</b>
Bunuri si servicii (cod 20.01.01 la 20.01.30)	20.01	0	95,000	98,000	98,000	77,389	77,389	0	77,388
Carburanti si lubrifianti	20.01.05	0	40,000	40,000	40,000	20,230	20,230	0	20,230
Alte bunuri si servicii pentru intretinere si functionare	20.01.30	0	55,000	58,000	58,000	57,159	57,159	0	57,158
<b>OPERATIUNI FINANCIARE (cod 80+81)</b>	<b>79F</b>	<b>0</b>	<b>21,200</b>	<b>21,200</b>	<b>21,200</b>	<b>21,034</b>	<b>21,034</b>	<b>0</b>	<b>21,034</b>
<b>TITLUL XIV RAMBURSARI DE CREDITE (cod 81.01+81.02)</b>	<b>81</b>	<b>0</b>	<b>21,200</b>	<b>21,200</b>	<b>21,200</b>	<b>21,034</b>	<b>21,034</b>	<b>0</b>	<b>21,034</b>
Rambursari de credite interne (cod 81.02.01 la 81.02.05)	81.02	0	21,200	21,200	21,200	21,034	21,034	0	21,034
Rambursari de credite aferente datoriei publice locale	81.02.05	0	21,200	21,200	21,200	21,034	21,034	0	21,034
<b>SECTIUNEA DE DEZVOLTARE (cod 51+55+56+70+79+84)</b>	<b>D</b>	<b>0</b>	<b>438,500</b>	<b>6,920,330</b>	<b>6,920,330</b>	<b>6,868,095</b>	<b>6,868,095</b>	<b>0</b>	<b>3,990,414</b>
CHELTUIELI DE CAPITAL ((cod 71+72)	70	0	86,000	6,567,830	6,567,830	6,515,595	6,515,595	0	3,990,414
<b>TITLUL X ACTIVE NEFINANCIARE (cod 71.01+71.02+71.03)</b>	<b>71</b>	<b>0</b>	<b>86,000</b>	<b>6,567,830</b>	<b>6,567,830</b>	<b>6,515,595</b>	<b>6,515,595</b>	<b>0</b>	<b>3,990,414</b>
Active fixe (cod 71.01.01 la 71.01.30)	71.01	0	86,000	6,567,830	6,567,830	6,515,595	6,515,595	0	3,990,414
Construcții	71.01.01	0	50,000	6,128,420	6,128,420	6,078,388	6,078,388	0	3,553,207
Alte active fixe	71.01.30	0	36,000	439,410	439,410	437,207	437,207	0	437,207
<b>OPERATIUNI FINANCIARE (cod 80+81)</b>	<b>79D</b>	<b>0</b>	<b>352,500</b>	<b>352,500</b>	<b>352,500</b>	<b>352,500</b>	<b>352,500</b>	<b>0</b>	<b>0</b>
<b>TITLUL XVI RAMBURSARI DE CREDITE (cod 81.04)</b>	<b>81D</b>	<b>0</b>	<b>352,500</b>	<b>352,500</b>	<b>352,500</b>	<b>352,500</b>	<b>352,500</b>	<b>0</b>	<b>0</b>
Rambursarea imprumuturilor contractate pentru finantarea proiectelor cu finantare UE	81.04	0	352,500	352,500	352,500	352,500	352,500	0	0


Ordonator principal de credite

Samuel Lupulescu



Conducătorul compartimentului financiar-contabil

Bumba Maria Delia

cod 21 capitol 74.02.05.01

**CONTUL DE EXECUTIE A BUGETULUI INSTITUTIILOR PUBLICE- Cheltuieli**  
 la data de 31/12/2016


DENUMIREA INDICATORILOR	COD indicator	Credite de angajament	Credite bugetare			Angajamente bugetare	Angajamente legale	Plati efectuate	Angajamente legale de platit	Cheltuieli efective
			anuale	trimestriale cumulate	raportare					
<b>TOTAL CHELTUIELI (SECTIUNEA DE FUNCTIONARE+SECTIUNEA DE DEZVOLTARE)</b>	<b>A</b>	<b>1</b>	<b>2</b>	<b>3</b>	<b>3</b>	<b>4</b>	<b>5</b>	<b>6</b>	<b>7=5-6</b>	<b>8</b>
<b>SECTIUNEA DE FUNCTIONARE (cod 01+80+81+84)</b>	<b>F</b>	<b>0</b>	<b>95,000</b>	<b>98,000</b>	<b>98,000</b>	<b>98,000</b>	<b>77,389</b>	<b>77,389</b>	<b>0</b>	<b>77,388</b>
CHELTUIELI CURENTE (10+20+30+40+50+51+55+56+57+59)	01	0	95,000	98,000	98,000	98,000	77,389	77,389	0	77,388
TITLUL II BUNURI SI SERVICII (cod 20.01 la 20.30)	20	0	95,000	98,000	98,000	98,000	77,389	77,389	0	77,388
Bunuri si servicii (cod 20.01.01 la 20.01.30)	20.01	0	95,000	98,000	98,000	98,000	77,389	77,389	0	77,388
Carburanti si lubrifianti	20.01.05	0	40,000	40,000	40,000	40,000	20,230	20,230	0	20,230
Alte bunuri si servicii pentru intretinere si functionare	20.01.30	0	55,000	58,000	58,000	58,000	57,159	57,159	0	57,158

Ordonator principal de credite  
 Samuel Lupulescu

Conducătorul compartimentului financiar-contabil

Bumba Maria Delia





cod 21 capitol 74.02.06.00

**CONTUL DE EXECUTIE A BUGETULUI INSTITUTIILOR PUBLICE- Cheltuieli**  
la data de 31/12/2016


DENUMIREA INDICATORILOR	COD indicator	Credite de angajament	Credite bugetare		Angajamente bugetare	Angajamente legale	Plati efectuate	Angajamente legale de platit	Cheltuieli efective
			anuale aprobate la finele perioadei de raportare	trimestriale cumulate					
A	B	1	2	3	4	5	6	7=5-6	8
TOTAL CHELTUIELI (SECTIUNEA DE FUNCTIONARE+SECTIUNEA DE DEZVOLTARE)		0	459,700	6,941,530	6,941,530	6,889,129	6,889,129	0	4,011,448
SECTIUNEA DE FUNCTIONARE (cod 01+80+81+84)	F	0	21,200	21,200	21,200	21,034	21,034	0	21,034
OPERATIUNI FINANCIARE (cod 80+81)	79F	0	21,200	21,200	21,200	21,034	21,034	0	21,034
TITLUL XIV RAMBURSARI DE CREDITE (cod 81.01+81.02)	81	0	21,200	21,200	21,200	21,034	21,034	0	21,034
Rambursari de credite interne (cod 81.02.01 la 81.02.05)	81.02	0	21,200	21,200	21,200	21,034	21,034	0	21,034
Rambursari de credite aferente datoriei publice interne locale	81.02.05	0	21,200	21,200	21,200	21,034	21,034	0	21,034
SECTIUNEA DE DEZVOLTARE (cod 51+55+56+70+79+84)	D	0	438,500	6,920,330	6,920,330	6,868,095	6,868,095	0	3,990,414
CHELTUIELI DE CAPITAL (cod 71+72)	70	0	86,000	6,567,830	6,567,830	6,515,595	6,515,595	0	3,990,414
TITLUL X ACTIVE NEFINANCIARE (cod 71.01+71.02+71.03)	71	0	86,000	6,567,830	6,567,830	6,515,595	6,515,595	0	3,990,414
Active fixe (cod 71.01.01 la 71.01.30)	71.01	0	86,000	6,567,830	6,567,830	6,515,595	6,515,595	0	3,990,414
Construcții	71.01.01	0	50,000	6,128,420	6,128,420	6,078,388	6,078,388	0	3,553,207
Alte active fixe	71.01.30	0	36,000	439,410	439,410	437,207	437,207	0	437,207
OPERATIUNI FINANCIARE (cod 80+81)	79D	0	352,500	352,500	352,500	352,500	352,500	0	0
TITLUL XVI RAMBURSARI DE CREDITE (cod 81.04)	81D	0	352,500	352,500	352,500	352,500	352,500	0	0
Rambursarea împrumuturilor contractate pentru finanțarea proiectelor cu finanțare UE	81.04	0	352,500	352,500	352,500	352,500	352,500	0	0

Ordonator principal de credite  
Samuel Lupulescu



Conducătorul compartimentului financiar-contabil

Bumba Maria Delia


cod 21 capitol 84.02

**CONTUL DE EXECUTIE A BUGETULUI INSTITUTIILOR PUBLICE- Cheltuieli**  
**la data de 31/12/2016**

DENUMIREA INDICATORILOR	COD Indicator	Credite de angajament	Credite bugetare		Angajamente bugetare	Angajamente legale	Plati efectuate	Angajamente legale de platit	Cheltuieli efective
			anuale	trimestriale cumulate					
A	B	1	2	3	4	5	6	7=5-6	8
TOTAL CHELTUIELI (SECTIUNEA DE FUNCTIONARE+SECTIUNEA DE DEZVOLTARE)		0	1,924,180	3,964,180	3,964,180	348,850	348,850	0	178,644
SECTIUNEA DE FUNCTIONARE (cod 01+80+81+84)	F	0	135,000	185,000	185,000	132,084	132,084	0	132,084
CHELTUIELI CURENTE (10+20+30+40+50+51+55+56+57+59)	01	0	135,000	185,000	185,000	132,084	132,084	0	132,084
TITLUL II BUNURI SI SERVICII (cod 20.01 la 20.30)	20	0	135,000	185,000	185,000	132,084	132,084	0	132,084
Bunuri si servicii (cod 20.01.01 la 20.01.30)	20.01	0	85,000	85,000	85,000	36,059	36,059	0	36,060
Carburanti si lubrifianti	20.01.05	0	55,000	55,000	55,000	35,056	35,056	0	35,056
Alte bunuri si servicii pentru intretinere si functionare	20.01.30	0	30,000	30,000	30,000	1,003	1,003	0	1,004
Reparatii curente	20.02	0	50,000	100,000	100,000	96,025	96,025	0	96,024
SECTIUNEA DE DEZVOLTARE (cod 51+55+56+70+79+84)	D	0	1,789,180	3,779,180	3,779,180	216,766	216,766	0	46,564
CHELTUIELI CURENTE (10+20+30+40+50+51+55+56+57+59)	01D	0	1,630,870	1,630,870	1,630,870	154,102	154,102	0	6,400
TITLUL VIII PROIECTE CU FINANTARE DIN FONDURI EXTERNE NERAMBURSABILE (FEN) POSTADERARE (cod 56.01 la 56.23)	56	0	1,630,870	1,630,870	1,630,870	154,102	154,102	0	6,400
Programe din Fondul European Agricol de Dezvoltare Rurala (FEADR) (cod 56.04.01 la 56.04.03)	56.04	0	1,630,870	1,630,870	1,630,870	154,102	154,102	0	6,400
Finantarea de la Uniunea Europeana									
CHELTUIELI DE CAPITAL ((cod 71+72)	70	0	1,630,870	1,630,870	1,630,870	154,102	154,102	0	6,400
TITLUL X ACTIVE NEFINANCIARE (cod 71.01+71.02+71.03)	71	0	135,810	2,125,810	2,125,810	40,164	40,164	0	40,164
Active fixe (cod 71.01.01 la 71.01.30)	71.01	0	135,810	2,125,810	2,125,810	40,164	40,164	0	40,164
Construcții	71.01.01	0	75,810	2,005,810	2,005,810	0	0	0	40,164
Mașini, echipamente si mijloace de transport	71.01.02	0	30,000	20,000	20,000	0	0	0	0
Alte active fixe	71.01.30	0	30,000	100,000	100,000	40,164	40,164	0	40,164
OPERATIUNI FINANCIARE (cod 80+81)	79D	0	22,500	22,500	22,500	22,500	22,500	0	0
TITLUL XVII RAMBURSARI DE CREDITE (cod 81.04)	81D	0	22,500	22,500	22,500	22,500	22,500	0	0
Rambursarea Imprumuturilor contractate pentru finantarea proiectelor cu finantare UE	81.04	0	22,500	22,500	22,500	22,500	22,500	0	0

Ordonator principal de credite

Conducătorul compartimentului financiar-contabil



*[Handwritten signature]*

*[Handwritten signature]*




cod 21 capitol 84.02.03.01

**CONTUL DE EXECUTIE A BUGETULUI INSTITUTIILOR PUBLICE- Cheltuieli**  
la data de 31/12/2016

DENUMIREA INDICATORILOR	COD indicator	Credite de angajament	Credite bugetare		Angajamente bugetare	Angajamente legale	Plati efectuate	Angajamente legale de plati	Cheltuieli efective
			anuale	trimestriale cumulate					
A	B	1	2	3	4	5	6	7=5-6	8
TOTAL CHELTUIELI (SECTIUNEA DE FUNCTIONARE+SECTIUNEA DE DEZVOLTARE)		0	1.839,180	3.889,180	3.889,180	313,794	313,794	0	143,59;
SECTIUNEA DE FUNCTIONARE (cod 01+80+81+84)	F	0	80,000	130,000	130,000	97,028	97,028	0	97,028
CHELTUIELI CURENTE (10+20+30+40+50+51+55+56+57+59)	01	0	80,000	130,000	130,000	97,028	97,028	0	97,028
TITLUL II BUNURI SI SERVICII (cod 20.01 la 20.30)	20	0	80,000	130,000	130,000	97,028	97,028	0	97,028
Bunuri si servicii (cod 20.01.01 la 20.01.30)	20.01	0	30,000	30,000	30,000	1,003	1,003	0	1,004
Alte bunuri si servicii pentru intretinere si functionare	20.01.30	0	30,000	30,000	30,000	1,003	1,003	0	1,004
Reparatii curente	20.02	0	50,000	100,000	100,000	96,025	96,025	0	96,024
SECTIUNEA DE DEZVOLTARE (cod 51+55+56+70+79+84)	D	0	1,759,180	3,759,180	3,759,180	216,766	216,766	0	46,564
CHELTUIELI CURENTE (10+20+30+40+50+51+55+56+57+59)	01D	0	1,630,870	1,630,870	1,630,870	154,102	154,102	0	6,400
TITLUL VIII PROIECTE CU FINANTARE DIN FONDURI EXTERNE NERAMBURSABILE (FEN) POSTADERARE (cod 56.01 la 56.23)	56	0	1,630,870	1,630,870	1,630,870	154,102	154,102	0	6,400
Programe din Fondul European Agricol de Dezvoltare Rurala (FEADR) (cod 56.04.01 la 56.04.03)	56.04	0	1,630,870	1,630,870	1,630,870	154,102	154,102	0	6,400
Finantarea de la Uniunea Europeana	56.04.02	0	1,630,870	1,630,870	1,630,870	154,102	154,102	0	6,400
CHELTUIELI DE CAPITAL ((cod 71+72)	70	0	105,810	2,105,810	2,105,810	40,164	40,164	0	40,164
TITLUL X ACTIVE NEFINANCIARE (cod 71.01+71.02+71.03)	71	0	105,810	2,105,810	2,105,810	40,164	40,164	0	40,164
Active fixe (cod 71.01.01 la 71.01.30)	71.01	0	105,810	2,105,810	2,105,810	40,164	40,164	0	40,164
Construcții	71.01.01	0	75,810	2,005,810	2,005,810	0	0	0	0
Alte active fixe	71.01.30	0	30,000	100,000	100,000	40,164	40,164	0	40,164
OPERATUNI FINANCIARE (cod 80+81)	79D	0	22,500	22,500	22,500	22,500	22,500	0	0
TITLUL XVI RAMBURSARI DE CREDITE (cod 81.04)	81D	0	22,500	22,500	22,500	22,500	22,500	0	0
Rambursarea împrumuturilor contractate pentru finantarea proiectelor cu finantare UE	81.04	0	22,500	22,500	22,500	22,500	22,500	0	0



Ordonator principal de credite

Samuel Lupulescu



Conducătorul compartimentului financiar-contabil

Bumba Maria Delia

cod 21

capitol

84.02.03.02

**CONTUL DE EXECUTIE A BUGETULUI INSTITUTIILOR PUBLICE- Cheltuieli**  
**la data de 31/12/2016**

DENUMIREA INDICATORILOR	COD Indicator	Credite de angajament	Credite bugetare			Angajamente bugetare	Angajamente legale	Plati efectuate	Angajamente legale de platit	Cheltuieli efective
			anuale	aprobate la finele perioadei de raportare	trimestriale cumulate					
A	B	1	2	3	4	5	6	7=5-6	8	
TOTAL CHELTUIELI (SECTIUNEA DE FUNCTIONARE+SECTIUNEA DE DEZVOLTARE)		0	30.000	20.000	20.000	0	0	0	0	
SECTIUNEA DE DEZVOLTARE (cod 51+55+56+70+79+84)	D	0	30.000	20.000	20.000	0	0	0	0	
CHELTUIELI DE CAPITAL ((cod 71+72)	70	0	30.000	20.000	20.000	0	0	0	0	
TITLUL X ACTIVE NEFINANCIARE (cod 71.01+71.02+71.03)	71	0	30.000	20.000	20.000	0	0	0	0	
Active fixe (cod 71.01.01 la 71.01.30)	71.01	0	30.000	20.000	20.000	0	0	0	0	
Mașini, echipamente si mijloace de transport	71.01.02	0	30.000	20.000	20.000	0	0	0	0	


Ordonator principal de credite

Samuel Lupulescu



Conducătorul compartimentului financiar-contabil

Bumba Maria Delia

**CONTUL DE EXECUTIE A BUGETULUI INSTITUTIILOR PUBLICE- Cheltuieli**  
 la data de 31/12/2016


cod 21 capitol 84.02.50.00

DENUMIREA INDICATORILOR	COD indicator	Credite de angajament	Credite bugetare			Angajamente bugetare	Angajamente legale	Plati efectuate	Angajamente legale de plati	Cheltuieli efective
			anuale	aprobate la finele perioadei de raportare	trimestriale cumulate					
<b>TOTAL CHELTUIELI (SECTIUNEA DE FUNCTIONARE+SECTIUNEA DE DEZVOLTARE)</b>	<b>A</b>	<b>B</b>	<b>1</b>	<b>2</b>	<b>3</b>	<b>4</b>	<b>5</b>	<b>6</b>	<b>7=5-6</b>	<b>8</b>
SECTIUNEA DE FUNCTIONARE (cod 01+80+81+84)	F	0	55,000	55,000	55,000	55,000	35,056	35,056	0	35,056
CHELTUIELI CURENTE (10+20+30+40+50+51+55+56+57+59)	01	0	55,000	55,000	55,000	55,000	35,056	35,056	0	35,056
TITLUL II BUNURI SI SERVICII (cod 20.01 la 20.30)	20	0	55,000	55,000	55,000	55,000	35,056	35,056	0	35,056
Bunuri si servicii (cod 20.01.01 la 20.01.30)	20.01	0	55,000	55,000	55,000	55,000	35,056	35,056	0	35,056
Carburanti si lubrifianti	20.01.05	0	55,000	55,000	55,000	55,000	35,056	35,056	0	35,056

Ordonator principal de credite  
**Samuel Lupulescu**

Conducătorul compartimentului financiar-contabil  
**Bumba Maria Delia**





cod 21 capitol 84.02.50.00

**CONTUL DE EXECUTIE A BUGETULUI INSTITUTIILOR PUBLICE - Cheltuieli**  
 la data de 31/12/2016

DENUMIREA INDICATORILOR	COD indicator	Credite de angajament	Credite bugetare			Angajamente bugetare	Angajamente legale	Plati efectuate	Angajamente legale de platit	Cheltuieli efective
			anuale	aprobate la finele perioadei de raportare	trimestriale cumulate					
<b>A</b>										
TOTAL CHELTUIELI (SECTIUNEA DE FUNCTIONARE+SECTIUNEA DE DEZVOLTARE)		0	55,000	55,000	55,000	55,000	35,056	35,056	0	35,056
SECTIUNEA DE FUNCTIONARE (cod 01+80+81+84)	F	0	55,000	55,000	55,000	55,000	35,056	35,056	0	35,056
CHELTUIELI CURENTE (10+20+30+40+50+51+55+56+57+59)	01	0	55,000	55,000	55,000	55,000	35,056	35,056	0	35,056
TITLUL II BUNURI SI SERVICII (cod 20.01 la 20.30)	20	0	55,000	55,000	55,000	55,000	35,056	35,056	0	35,056
Bunuri si servicii (cod 20.01.01 la 20.01.30)	20.01	0	55,000	55,000	55,000	55,000	35,056	35,056	0	35,056
Carburanti si lubrifianti	20.01.05	0	55,000	55,000	55,000	55,000	35,056	35,056	0	35,056

Ordonator principal de credite  
**Samuel Lupulescu**

Conducătorul compartimentului financiar-contabil

**Bumba Maria Delia**




cod 21 capitol 87.02

**CONTUL DE EXECUTIE A BUGETULUI INSTITUTIILOR PUBLICE- Cheltuieli**  
la data de 31/12/2016


DENUMIREA INDICATORILOR	COD Indicator	Credite de angajament	Credite bugetare		Angajamente bugetare	Angajamente legale	Plati efectuate	Angajamente legale de platit	Cheltuieli efective	
			anuale	trimestrale cumulate						
	A	B	1	2	3	4	5	6	7=5-6	8
TOTAL CHELTUIELI (SECTIUNEA DE FUNCTIONARE+SECTIUNEA DE DEZVOLTARE)			0	70,000	70,000	70,000	60,755	60,755	0	60,755
<b>SECTIUNEA DE FUNCTIONARE (cod 01+80+81+84)</b>	<b>F</b>	<b>0</b>	<b>0</b>	<b>70,000</b>	<b>70,000</b>	<b>70,000</b>	<b>60,755</b>	<b>60,755</b>	<b>0</b>	<b>60,755</b>
CHELTUIELI CURENTE (10+20+30+40+50+51+55+56+57+59)	01	0	0	70,000	70,000	70,000	60,755	60,755	0	60,755
<b>TITLUL I CHELTUIELI DE PERSONAL (cod 10.01+10.02+10.03)</b>	<b>10</b>	<b>0</b>	<b>0</b>	<b>70,000</b>	<b>70,000</b>	<b>70,000</b>	<b>60,755</b>	<b>60,755</b>	<b>0</b>	<b>60,755</b>
Cheltuieli salariale in bani ( cod 10.01.01 la 10.01.30)	10.01	0	0	64,280	64,280	64,280	60,755	60,755	0	60,755
Salarii de baza	10.01.01	0	0	64,280	64,280	64,280	60,755	60,755	0	60,755
<b>Contributii (cod 10.03.01 la 10.03.07)</b>	<b>10.03</b>	<b>0</b>	<b>0</b>	<b>5,720</b>	<b>5,720</b>	<b>5,720</b>	<b>0</b>	<b>0</b>	<b>0</b>	<b>0</b>
Contributii de asigurari sociale de stat	10.03.01	0	0	2,800	2,800	2,800	0	0	0	0
Contributii de asigurari sociale de sanatate	10.03.03	0	0	2,100	2,100	2,100	0	0	0	0
Contributii de asigurari pentru accidente de munca si boli profesionale	10.03.04	0	0	120	120	120	0	0	0	0
Contributii pentru concedii si indemnizatii	10.03.06	0	0	700	700	700	0	0	0	0

Ordonator principal de credite  
Samuel Lupulescu




Conducătorul compartimentului financiar-contabil

Bumba Maria Delia




# VENITURILE, CHELTUIELILE ȘI EXCEDENTE ALE BUGETELOR LOCALE PE UNITĂȚI ADMINISTRATIV-TERITORIALE

la data de 31/12/2016

Cod 24

DENUMIREA INDICATORILOR	A	B	C	1	2
Cod indicator	NR RAND	PREVEDERI	REALIZAT		
VENITURI TOTAL	00.01	14,435,720	14,212,82		
Venturi proprii	49.90	0	244,09		
1. Venituri curente, din care:	00.02	4,216,500	3,741,98		
a) Cote si sume defalcate din impozitul pe venit (rd.5+6)	04.02	1,288,750	1,310,96		
- Cote defalcate din impozitul pe venit	04.02.01	130,000	152,21		
- Sume alocate din cotele defalcate din impozitul pe venit pentru echilibrarea bugetelor locale	04.02.04	1,158,750	1,158,75		
b) Sume defalcate din taxa pe valoarea adaugata (rd.8+9+11+12+13)	11.02	1,971,410	1,868,49		
- Sume defalcate din taxa pe valoarea adaugata pentru finantarea cheltuiilor descentralizate la nivelul judetelor	11.02.01	0	0		
- Sume defalcate din taxa pe valoarea adaugata pentru finantarea cheltuiilor descentralizate la nivelul judetelor	11.02.02	1,143,830	1,040,92		
- Sume defalcate din taxa pe valoarea adaugata pentru finantarea cheltuiilor locale	11.02.05	50,000	777,57		
- Sume defalcate din taxa pe valoarea adaugata pentru drumuri	11.02.06	0	0		
- Sume defalcate din taxa pe valoarea adaugata pentru programul de dezvoltare a infrastructurii si a bazelor sportive din spatiul rural	11.02.07	0	0		
c) Transferuri voluntare, altele decât subventiile (rd.15+16+200+201)	37.02	0	0		
- Donatii si sponsorizari	37.02.01	0	0		
- Alte transferuri voluntare	37.02.50	0	0		
2. Venituri din capital	39.02	0	0		
3. Incasari din rambursarea imprumuturilor acordate, din care: (rd.19+20+21+212)	40.02	0	0		
- Incasari din rambursarea imprumuturilor pentru infiintarea unor institutii si servicii publice de interes local sau a unor activitati finantate integral din venituri proprii	40.02.06	0	0		
- Imprumuturi temporare din trezoreria statului	40.02.10	0	0		
- Sume din fondul de rulment pentru acoperirea golurilor temporare de casa	40.02.11	0	0		
- Sume din excedentul bugetului local utilizate pentru finantarea cheltuiilor sectiunii de dezvoltare	40.02.14	0	0		
4. Venitii de la alte nivele ale administratiei publice (rd.23+24)	42.00.02	10,219,220	10,226,75		
- Subventii de la bugetul de stat	42.02	10,219,220	10,213,90		
- Subventii de la alte administratii	43.02	0	12,84		
5. Suma FEN postaderare in contul platilor efectuate si prefinantari	45.02	0	0		
CHELTUIELI TOTAL	50.02	16,660,400	12,000,08		
Excedent	98.02	-2,224,680	2,212,74		
Deficit	99.02	0	0		
VENITURI TOTAL	00.01	14,435,720	14,212,82		
Venturi proprii	49.90	0	244,09		
1. Venituri curente, din care:	00.02	4,216,500	3,741,98		
a) Cote si sume defalcate din impozitul pe venit (rd.5+6)	04.02	1,288,750	1,310,96		
- Cote defalcate din impozitul pe venit	04.02.01	130,000	152,21		
- Sume alocate din cotele defalcate din impozitul pe venit pentru echilibrarea bugetelor locale	04.02.04	1,158,750	1,158,75		
b) Sume defalcate din taxa pe valoarea adaugata (rd.8+9+11+12+13)	11.02	1,971,410	1,868,49		
- Sume defalcate din taxa pe valoarea adaugata pentru finantarea cheltuiilor descentralizate la nivelul judetelor	11.02.01	0	0		
- Sume defalcate din taxa pe valoarea adaugata pentru finantarea cheltuiilor descentralizate la nivelul judetelor	11.02.02	1,143,830	1,040,92		
- Sume defalcate din taxa pe valoarea adaugata pentru finantarea cheltuiilor locale	11.02.05	50,000	777,57		
- Sume defalcate din taxa pe valoarea adaugata pentru drumuri	11.02.06	0	0		
- Sume defalcate din taxa pe valoarea adaugata pentru programul de dezvoltare a infrastructurii si a bazelor sportive din spatiul rural	11.02.07	0	0		
c) Transferuri voluntare, altele decât subventiile (rd.15+16+200+201)	37.02	0	0		
- Donatii si sponsorizari	37.02.01	0	0		
- Alte transferuri voluntare	37.02.50	0	0		
2. Venituri din capital	39.02	0	0		
3. Incasari din rambursarea imprumuturilor acordate, din care: (rd.19+20+21+212)	40.02	0	0		
- Incasari din rambursarea imprumuturilor pentru infiintarea unor institutii si servicii publice de interes local sau a unor activitati finantate integral din venituri proprii	40.02.06	0	0		
- Imprumuturi temporare din trezoreria statului	40.02.10	0	0		
- Sume din fondul de rulment pentru acoperirea golurilor temporare de casa	40.02.11	0	0		
- Sume din excedentul bugetului local utilizate pentru finantarea cheltuiilor sectiunii de dezvoltare	40.02.14	0	0		
4. Venitii de la alte nivele ale administratiei publice (rd.23+24)	42.00.02	10,219,220	10,226,75		
- Subventii de la bugetul de stat	42.02	10,219,220	10,213,90		
- Subventii de la alte administratii	43.02	0	12,84		
5. Suma FEN postaderare in contul platilor efectuate si prefinantari	45.02	0	0		
CHELTUIELI TOTAL	50.02	16,660,400	12,000,08		
Excedent	98.02	-2,224,680	2,212,74		
Deficit	99.02	0	0		
VENITURI TOTAL	00.01	14,435,720	14,212,82		
Venturi proprii	49.90	0	244,09		
1. Venituri curente, din care:	00.02	4,216,500	3,741,98		
a) Cote si sume defalcate din impozitul pe venit (rd.5+6)	04.02	1,288,750	1,310,96		
- Cote defalcate din impozitul pe venit	04.02.01	130,000	152,21		
- Sume alocate din cotele defalcate din impozitul pe venit pentru echilibrarea bugetelor locale	04.02.04	1,158,750	1,158,75		
b) Sume defalcate din taxa pe valoarea adaugata (rd.8+9+11+12+13)	11.02	1,971,410	1,868,49		
- Sume defalcate din taxa pe valoarea adaugata pentru finantarea cheltuiilor descentralizate la nivelul judetelor	11.02.01	0	0		
- Sume defalcate din taxa pe valoarea adaugata pentru finantarea cheltuiilor descentralizate la nivelul judetelor	11.02.02	1,143,830	1,040,92		
- Sume defalcate din taxa pe valoarea adaugata pentru finantarea cheltuiilor locale	11.02.05	50,000	777,57		
- Sume defalcate din taxa pe valoarea adaugata pentru drumuri	11.02.06	0	0		
- Sume defalcate din taxa pe valoarea adaugata pentru programul de dezvoltare a infrastructurii si a bazelor sportive din spatiul rural	11.02.07	0	0		
c) Transferuri voluntare, altele decât subventiile (rd.15+16+200+201)	37.02	0	0		
- Donatii si sponsorizari	37.02.01	0	0		
- Alte transferuri voluntare	37.02.50	0	0		
2. Venituri din capital	39.02	0	0		
3. Incasari din rambursarea imprumuturilor acordate, din care: (rd.19+20+21+212)	40.02	0	0		
- Incasari din rambursarea imprumuturilor pentru infiintarea unor institutii si servicii publice de interes local sau a unor activitati finantate integral din venituri proprii	40.02.06	0	0		
- Imprumuturi temporare din trezoreria statului	40.02.10	0	0		
- Sume din fondul de rulment pentru acoperirea golurilor temporare de casa	40.02.11	0	0		
- Sume din excedentul bugetului local utilizate pentru finantarea cheltuiilor sectiunii de dezvoltare	40.02.14	0	0		
4. Venitii de la alte nivele ale administratiei publice (rd.23+24)	42.00.02	10,219,220	10,226,75		
- Subventii de la bugetul de stat	42.02	10,219,220	10,213,90		
- Subventii de la alte administratii	43.02	0	12,84		
5. Suma FEN postaderare in contul platilor efectuate si prefinantari	45.02	0	0		
CHELTUIELI TOTAL	50.02	16,660,400	12,000,08		
Excedent	98.02	-2,224,680	2,212,74		
Deficit	99.02	0	0		

DENUMIREA INDICATORILOR	A	B	C	1	2
	Cod indicator	NR RAND	PREVEDERI	REALIZAT	
Sume defalcate din taxa pe valoarea adaugata pentru finantarea cheltuielilor descentralizate la nivelul comunelor, oraselor, municipiilor si sectoarelor Municipiului Bucuresti	11.02.02	37	0		
- Sume defalcate din taxa pe valoarea adaugata pentru drumuri	11.02.05	39	0		
- Sume defalcate din taxa pe valoarea adaugata pentru echilibrarea bugetelor locale	11.02.06	40	0		
- Sume defalcate din taxa pe valoarea adaugata pentru programul de dezvoltare a infrastructurii si a bazelor sportive din spatiul rural	11.02.07	41	0		
(c) Transferuri voluntare, altele decat subventiile (rd.43+44)	37.02	42	0		
- Donatii si sponsorizari	37.02.01	43	0		
- Alte transferuri voluntare	37.02.50	44	0		
2. Venituri din capital	39.02	45	0		
3. Incasari din rambursarea imprumuturilor acordate, din care:(rd.47+48+49+492)	40.02	46	0		
- Incasari din rambursarea imprumuturilor pentru infiintarea unor institutii si servicii publice de interes local sau a unor activitati finantate integral din venituri proprii	40.02.06	47	0		
- Imprumuturi temporare din trezoreria statului	40.02.10	48	0		
- Sume din fondul de rulment pentru acoperirea golurilor temporare de casa	40.02.11	49	0		
- Sume din excedentul bugetului local utilizate pentru finantarea cheltuielilor	40.02.14	492	0		
4. Subventii de la alte niveluri ale administratiei publice (rd.51+52)	42.00.02	50	0		
- Subventii de la bugetul de stat	42.02	51	0		
- Subventii de la alte administratii	43.02	52	0		
5. Sume FEN postaderare in contul platilor efectuate si prefinantari	45.02	521	0		
CHELTUIELI TOTAL	50.02	53	0		
Excedent	98.02	54	0		
Deficit	99.02	55	0		
VENITURI TOTAL	00.01	57	0		
Venituri proprii	48.02	58	0		
1. Venituri curente, din care:	00.02	59	0		
a) Cote si sume defalcate din impozitul pe venit (rd.61+62)	04.02	60	0		
- Cote defalcate din impozitul pe venit	04.02.01	61	0		
- Sume alocate din cotele defalcate din impozitul pe venit pentru echilibrarea bugetelor locale	04.02.04	62	0		
b) Sume defalcate din taxa pe valoarea adaugata (rd.64+65+66+67+68+69)	11.02	63	0		
- Sume defalcate din taxa pe valoarea adaugata pentru finantarea cheltuielilor descentralizate la nivelul judetelor	11.02.01	64	0		
- Sume defalcate din taxa pe valoarea adaugata pentru finantarea cheltuielilor descentralizate la nivelul comunelor, oraselor, municipiilor si sectoarelor Municipiului Bucuresti	11.02.02	65	0		
- Sume defalcate din taxa pe valoarea adaugata pentru drumuri	11.02.05	67	0		
- Sume defalcate din taxa pe valoarea adaugata pentru echilibrarea bugetelor locale	11.02.06	68	0		
- Sume defalcate din taxa pe valoarea adaugata pentru programul de dezvoltare a infrastructurii si a bazelor sportive din spatiul rural	11.02.07	69	0		
(c) Transferuri voluntare, altele decat subventiile (rd.71+72)	37.02	70	0		
- Donatii si sponsorizari	37.02.01	71	0		
- Alte transferuri voluntare	37.02.50	72	0		
2. Venituri din capital	39.02	73	0		
3. Incasari din rambursarea imprumuturilor acordate, din care: (rd.75+76+77+772)	40.02	74	0		
- Incasari din rambursarea imprumuturilor pentru infiintarea unor institutii si servicii publice de interes local sau a unor activitati finantate integral din venituri proprii	40.02.06	75	0		
- Imprumuturi temporare din trezoreria statului	40.02.10	76	0		
- Sume din fondul de rulment pentru acoperirea golurilor temporare de casa	40.02.11	77	0		

DENUMIREA INDICATORILOR	A	B	C	1	2
	Cod	Indicator	NR RÂND	PREVEDERI	REALIZAT
-Sume din excedentul bugetului local utilizate pentru finantarea cheltuielilor		40.02.14	772		0
4. Subvenții de la alte nivele ale administrației publice (rd.79+80)		42.00.02	78		0
- Subvenții de la bugetul de stat		42.02	79		0
- Subvenții de la alte administrații		43.02	80		0
5. Sume FEN postaderare în contul platilor efectuate și prefinantari		45.02	801		0
CHELTUIELI TOTAL		5002	81		0
Excedent		98.02	82		0
Deficit		99.02	83		0
VENITURI TOTAL		000102	85		0
Venituri proprii		4802	86		0
1. Venituri curente, din care:		000202	87		0
a) Cote și sume defalcate din impozitul pe venit (rd.89+90)		04.02	88		0
- Cote defalcate din impozitul pe venit		04.02.01	89		0
- Sume alocate din cotele defalcate din impozitul pe venit pentru echilibrarea bugetelor locale		04.02.04	90		0
b) Sume defalcate din taxa pe valoarea adaugata (rd.92+93+95+96+97)		11.02	91		0
Sume defalcate din taxa pe valoarea adaugata pentru finantarea cheltuielilor descentralizate la nivelul județelor		11.02.01	92		0
Sume defalcate din taxa pe valoarea adaugata pentru finantarea cheltuielilor descentralizate la nivelul București		11.02.02	93		0
- Sume defalcate din taxa pe valoarea adaugata pentru drumuri		11.02.05	95		0
- Sume defalcate din taxa pe valoarea adaugata pentru echilibrarea bugetelor locale		11.02.06	96		0
c) Transferuri voluntare, altele decât subvențiile (rd.98+99)		37.02	97		0
- Donatii și sponsorizari		37.02.01	98		0
- Alte transferuri voluntare		37.02.50	99		0
2. Venituri din capital		39.02	100		0
3. Incasari din rambursarea împrumuturilor acordate, din care:		40.02	101		0
(rd.102+103+104+1042)					
- Incasari din rambursarea împrumuturilor pentru înființarea unor instituții și servicii publice de interes local sau a unor activități finanțate integral din venituri proprii		40.02.06	102		0
- Împrumuturi temporare din trezoreria statului		40.02.10	103		0
- Sume din fondul de rulment pentru acoperirea golurilor temporare de casa		40.02.11	104		0
- Sume din excedentul bugetului local utilizate pentru finantarea cheltuielilor		40.02.14	1042		0
4. Subvenții de la alte nivele ale administrației publice (rd.106+107)		42.00.02	105		0
- Subvenții de la bugetul de stat		42.02	106		0
- Subvenții de la alte administrații		43.02	107		0
5. Sume FEN postaderare în contul platilor efectuate și prefinantari		45.02	1071		0
CHELTUIELI TOTAL		50.02	108		0
Excedent		98.02	109		0
Deficit		99.02	110		0
VENITURI TOTAL		00.01	112	14,435,720	14,212,82
Venituri proprii		48.02	113	2,245,090	1,873,48
1. Venituri curente, din care:		00.02	114	4,216,500	3,741,98
a) Cote și sume defalcate din impozitul pe venit (rd.116+117)		04.02	115	1,288,750	1,310,96
- Cote defalcate din impozitul pe venit		04.02.01	116	130,000	152,21
- Sume alocate din cotele defalcate din impozitul pe venit pentru echilibrarea bugetelor locale		04.02.04	117	1,158,750	1,158,75
b) Sume defalcate din taxa pe valoarea adaugata (rd.119+120+121+122+123+124)		11.02	118	1,971,410	1,868,49





Conducătorul compartimentului financiar-contabil,  
Bumba Maria Delia

Ordonator principal de credite,  
Samuel Lupulescu

DENUMIREA INDICATORILOR	A	B	C	2
	Cod	Indicador	NR RÂND	PREVEDERI
				REALIZAT
- Sume defalcate din taxa pe valoarea adaugata pentru finantarea cheltuielilor descentralizate la nivelul judetelor	11.02.01		119	0
- Sume defalcate din taxa pe valoarea adaugata pentru finantarea cheltuielilor descentralizate la nivelul comunelor, oraselor, municipiilor, sectoarelor si Municipiului Bucuresti	11.02.02		120	1,143,830
				1,040,92
- Sume defalcate din taxa pe valoarea adaugata pentru drumuri	11.02.05		122	50,000
				50,000
- Sume defalcate din taxa pe valoarea adaugata pentru echilibrarea bugetelor locale	11.02.06		123	777,580
				777,57
- Sume defalcate din taxa pe valoarea adaugata pentru programul de dezvoltare a infrastructurii si a bazelor sportive din spatiul rural	11.02.07		124	0
(c) Transferuri voluntare, altele decât subvențiile (rd.126+127+200+201)	37.02		125	0
- Donatii si sponsorizari	37.02.01		126	0
				0
- Alte transferuri voluntare	37.02.50		127	0
				0
2. Venituri din capital	39.02		128	0
				0
3. Incasari din rambursarea imprumuturilor acordate, din care:	40.02		129	0
(rd.130+131+132+1322)				0
- Incasari din rambursarea imprumuturilor pentru infiintarea unor institutii si servicii publice de interes local sau a unor activitati finantate integral din venituri proprii	40.02.06		130	0
				0
- Primumturi temporare din trezoreria statului	40.02.10		131	0
				0
- Cume din fondul de rulment pentru acoperirea golurilor temporare de casa	40.02.11		132	0
				0
- Sume din excedentul bugetului local utilizate pentru finantarea cheltuielilor sectiunii de dezvoltare	40.02.14		1322	0
4. Subventii de la alte nivele ale administratiei publice (rd.134+135)	42.00.02		133	10,219,220
				10,226,75
- Subventii de la bugetul de stat	42.02		134	10,219,220
				10,213,90
- Subventii de la alte administratii	43.02		135	0
				12,84
5. Sume FEN postaderare in contul platilor efectuate si prefinantari	45.02		1351	0
				0
CHELTUIELI TOTAL	50.02		136	16,660,400
				12,000,08
Excedent	98.02		137	-2,224,680
				2,212,74
Deficit	99.02		138	0

(cu normele metodologice)



Cod 29

31/12/2016

Denumirea activelor fixe	Nr. rând	Total din care	Reduceri						Sold la stăruit	Valoarea activelor fixe neamortizabile					
			Reevaluări	Dezmembrări	Transferuri	Vanzări	Alte cauzi	anului		Fd activelor fixe necorporale ct.1000000	Domeniul public al stăruitului ct.1010000	Domeniul privat al stăruitului ct.1020101	Proprietatea privată a inst. publice ct.1020102	Domeniul public al UAAT ct.1030000	Domeniul privat al UAAT ct.1040101
A	B	11	12	13	14	15	16	17	18	19	20	21	22	23	
ACTIVE FIXE NECORPORALE	01	0	0	0	0	0	0	0	0	0	0	0	0	0	
Inregistrări ale evenimentelor culturale-sportive (ct.2060000)	02	0	0	0	0	0	0	0	0	0	0	0	0	0	
Active fixe necorporale în curs de executie (ct.2330000)	03	0	0	0	0	0	0	0	0	0	0	0	0	0	
TOTAL (rd.02+03)	04	0	0	0	0	0	0	0	0	0	0	0	0	0	
ACTIVE FIXE CORPORALE	05	0	0	0	0	0	0	0	0	0	0	0	0	0	
Amenajări la terenuri (ct.2110200)	06	0	0	0	0	0	0	0	0	0	0	0	0	0	
Terenuri (ct. 2110100)	07	0	0	0	0	0	0	4.417,430	0	0	0	0	0	4.417,430	
Construcții (ct.2120000) din care:	08	0	0	0	0	0	0	1.212,452	0	0	0	0	1.212,452	0	
- drumuri publice, exclusiv poduri, podete, pasarele și viaducte și tunele *****	09	0	0	0	0	0	0	0	0	0	0	0	0	0	
- drumuri industriale agricole	10	0	0	0	0	0	0	0	0	0	0	0	0	0	
- infrastructura pentru transport feroviar exclusiv poduri, podete, pasarele și viaducte și tunele *****	11	0	0	0	0	0	0	0	0	0	0	0	0	0	
- poduri, podete, pasarele și viaducte pentru transporturi feroviare și rutiere; viaducte *****	12	0	0	0	0	0	0	0	0	0	0	0	0	0	
- tunele	13	0	0	0	0	0	0	0	0	0	0	0	0	0	
- piste pentru aeroporturi și platforme de staționare pentru avioane și autovehicule; construcții aeroportuare	14	0	0	0	0	0	0	0	0	0	0	0	0	0	
- canale pentru navigatie	15	0	0	0	0	0	0	0	0	0	0	0	0	0	
- alte active fixe încadrate în grupa construcții	16	0	0	0	0	0	0	1.212,452	0	0	0	0	1.212,452	0	
- instalații tehnice, mijloace de transport, animale și plantații (ct.2130000)*****	17	0	0	0	0	0	0	0	0	0	0	0	0	0	
- Mobilier, aparatură birou, echipamente de protecție a valorilor umane și materiale și alte active fixe corporale (ct.2140000)*****	18	0	0	0	0	0	0	0	0	0	0	0	0	0	
Active fixe corporale în curs de executie (ct.2310000)	19	0	0	0	0	0	0	15.543,694	0	0	0	0	0	0	
Alte active ale stăruitului (ct.2150000 )	20	0	0	0	0	0	0	0	0	0	0	0	0	0	
TOTAL (rd.06+07+08+12+13+14+15) col. 4 la 17	21	0	0	0	0	0	0	21.173,576	0	0	0	0	1.212,452	4.417,430	
TOTAL ACTIVE FIXE (rd.04+16) col. 4 la 17	22	0	0	0	0	0	0	21.173,576	0	0	0	0	1.212,452	4.417,430	

Ordonator principal de credite,  
Sănel Lupulescu

Conducătorul compartimentului financiar-contabil,  
Bumba Maria Delia


**SITUAȚIA ACTIVEI FIXE NEAMORTIZABILE**

la data de 31/12/2016


Cod 27

Denumirea activelor fixe	Nr. rân	Excedent la data de			Sold la începutul anului	Total din care:	Cresteri					
		31/12/2015	1	2			3	4	5	6	7	8
<b>A</b>	<b>B</b>											
<b>ACTIVE FIXE NECORPORALE</b>												
Inregistrari ale evenimentelor cultural-sportive (ct.2060000)	01	0	0		0	0	0	0	0	0	0	0
Active fixe necorporale în curs de executie (ct.2330000)	02	0	0		0	0	0	0	0	0	0	0
<b>TOTAL (rd.02 +03)</b>	<b>03</b>	<b>0</b>	<b>0</b>		<b>0</b>	<b>0</b>	<b>0</b>	<b>0</b>	<b>0</b>	<b>0</b>	<b>0</b>	<b>0</b>
<b>ACTIVE FIXE CORPORALE</b>												
Amenajari la terenuri (ct.2110200)	04	0	0		0	0	0	0	0	0	0	0
Terenuri (ct.2110100)	05	0	0		0	0	0	0	0	0	0	0
Construcții (ct.2120000) din care:	06	0	0		0	0	0	0	0	0	0	0
"- drumuri publice, exclusiv poduri, podete, pasarale și viaducte și tunele "	07	0	0		0	4.417,430	0	0	0	0	0	0
"- drumuri industriale agricole	08	0	0		0	1.212,452	0	0	0	0	0	0
"- infrastructura pentru transport feroviar exclusiv poduri, podete, pasarale și viaducte și tunele "	09	0	0		0	0	0	0	0	0	0	0
"- poduri, podete, pasarale și viaducte pentru transporturi feroviare și rutiere; viaducte "	10	0	0		0	0	0	0	0	0	0	0
"- tunele	11	0	0		0	0	0	0	0	0	0	0
"- piste pentru aeroporturi și platforme de staționare pentru avioane și autovehicule; construcții aeroportuare	12	0	0		0	0	0	0	0	0	0	0
"- canale pentru navigatie	13	0	0		0	0	0	0	0	0	0	0
"- altele active fixe încadrate în grupa construcții	14	0	0		0	0	0	0	0	0	0	0
"Instalații tehnice, mijloace de transport, animale și plante (ct.2130100+2130200+2130300+2130400)"	15	0	0		0	0	0	0	0	0	0	0
"Mobilier, aparatura birou, echipamente de protecție a valorilor umane și materiale și altele active fixe corporale (ct.2140000)"	16	0	0		0	1.212,452	0	0	0	0	0	0
Active fixe corporale în curs de executie (ct.2310000)	17	0	0		0	0	0	0	0	0	0	0
Alte active ale statului (ct.2150000)	18	0	0		0	0	0	0	0	0	0	0
<b>TOTAL (rd.06+07+08+17+18+19+20)</b>	<b>19</b>	<b>0</b>	<b>0</b>		<b>0</b>	<b>12.101,267</b>	<b>3.442,427</b>	<b>0</b>	<b>3.442,427</b>	<b>0</b>	<b>0</b>	<b>0</b>
<b>TOTAL ACTIVE FIXE (rd.04+21)</b>	<b>20</b>	<b>0</b>	<b>0</b>		<b>0</b>	<b>0</b>	<b>0</b>	<b>0</b>	<b>0</b>	<b>0</b>	<b>0</b>	<b>0</b>
	21	0	0		0	17.731,149	3.442,427	0	3.442,427	0	0	0
	22	0	0		0	17.731,149	3.442,427	0	3.442,427	0	0	0

Judet: Timis

Unitatea administrativ-teritorială: COMUNA FIRDEA

Ordonator principal de credite,  
Samuel Lupulescu



Conducătorul compartimentului financiar-contabil,  
Bumba Maria Delfa




Ani

Cod 27

la data de 31/12/2016

Denumirea activelor fixe	Nr. rând	Reduceri										Sold la sfârșitul anului	Ajustări de valoare (amortizări și ajustări pentru depreciere)				Valoarea contabilă netă, din
		Total din care	Diferențe din reeval.	Eliminare amortizare	Dezmembr. an sa casan	Transferuri /cu titlu gratuit	Vanzari	Alte cai	Sold la inc. anului	Cresteri	Reduceri		Sold la sf. anului	Dom. privat al statului	Dom. privat al UAT		
A	B	10=2+...+15	11	12	13	14	15	16	17	18	19	20	21	22	23		
ACTIVE FIXE NECORPORALE	01	0	0	0	0	0	0	0	0	0	0	0	0	0	0		
Cheltuieli de dezvoltare (ct. 2030000)	02	0	0	0	0	0	0	0	0	0	0	0	0	0	0		
"Concesiuni, brevete, licențe, mărci comerciale, drepturi și active similare (ct. 2050000)"	03	0	0	0	0	0	0	0	0	0	0	0	0	0	0		
Alte active fixe necorporale (ct. 2090000)	04	0	0	0	0	0	0	0	40,644	0	0	0	0	40,644	0		
TOTAL (rd. 02+03+04)	05	0	0	0	0	0	0	0	40,644	0	0	0	0	40,644	0		
ACTIVE FIXE CORPORALE	06	0	0	0	0	0	0	0	0	0	0	0	0	0	0		
Amenajări la terenuri (ct. 2110200)	07	0	0	0	0	0	0	0	0	0	0	0	0	0	0		
Construcții (ct. 2120000) din care:	08	0	0	0	0	0	0	0	0	0	0	0	0	0	0		
" - drumuri publice, exclusiv poduri, podete, pasarele și viaducte și tunele "	09	0	0	0	0	0	0	0	28,374,308	788,082	0	0	788,082	27,586,226	0		
" - drumuri industriale agricole	10	0	0	0	0	0	0	0	0	0	0	0	0	0	0		
" - infrastructura pentru transport feroviar exclusiv poduri, podete, pasarele și viaducte și tunele "	11	0	0	0	0	0	0	0	0	0	0	0	0	0	0		
" - poduri, podete, pasarele și viaducte pentru transporturi feroviare și rutiere; viaducte "	12	0	0	0	0	0	0	0	0	0	0	0	0	0	0		
- tunele	13	0	0	0	0	0	0	0	0	0	0	0	0	0	0		
- piste pentru aeroporturi și platforme de staționare pentru avioane și autovehicule; construcții aeroportuare	14	0	0	0	0	0	0	0	0	0	0	0	0	0	0		
- canale pentru navigație	15	0	0	0	0	0	0	0	0	0	0	0	0	0	0		
- alte active fixe încastrate în grupa construcții	16	0	0	0	0	0	0	0	28,374,308	788,082	0	0	788,082	27,586,226	0		
"Instalații tehnice, mijloace de transport, animale și plante (ct. 2130000)"	17	0	0	0	0	0	0	0	838,341	27,344	0	0	27,344	810,987	0		
"Mobilier, aparatură birou, echipamente de protecție a valorilor umane și materiale și alte active fixe corporale (ct. 2140000)"	18	0	0	0	0	0	0	0	195,344	15,053	0	0	15,053	180,291	0		
TOTAL (rd. 07+08+17+18)	19	0	0	0	0	0	0	0	29,407,993	830,479	0	0	830,479	28,577,514	0		
TOTAL ACTIVE FIXE (rd. 05+19)	20	0	0	0	0	0	0	0	29,448,637	830,479	0	0	830,479	28,618,158	0		

Ordonator principal de credite,  
Samuel Lupulescu

Conducătorul compartimentului financiar-contabil,  
Bumba Maria Delia




**SITUATIA ACTIVEI OR FIXE AMORTIZABILE**

Cod 26

la data de 31/12/2016

Denumirea activelor fixe	Nr. rând	Excedent la data de 31/12/2016		Sold la începutul anului	Cresteri						
		1	2		3	4=5+6+7+8+9	5	6	7	8	9
<b>A'</b>	<b>B</b>										
<b>ACTIVE FIXE NECORPORALE</b>											
Cheltuieli de dezvoltare (ct.2030000)	01				0	0	0	0	0	0	0
Concesiuni, brevete,licente,marci comerciale,drepturi si active similare (ct.2050000)	02			0	0	0	0	0	0	0	0
Alte active fixe necorporale (ct.2080000)	03			0	0	0	0	0	0	0	0
<b>TOTAL (rd.02+03+04)</b>	<b>04</b>			<b>40.644</b>	<b>0</b>	<b>0</b>	<b>0</b>	<b>0</b>	<b>0</b>	<b>0</b>	<b>0</b>
<b>ACTIVE FIXE CORPORALE</b>											
Amenajari la terenuri (ct.2110200)	05		0	40.644	0	0	0	0	0	0	0
Constructii (ct.2120000) din care:	06				0	0	0	0	0	0	0
- drumuri publice, exclusiv poduri, podete, pasarale si viaducte si tunele	07			0	0	0	0	0	0	0	0
- drumuri industriale agricole	08			28.374.308	0	0	0	0	0	0	0
- infrastructura pentru transport feroviar exclusiv poduri, podete, pasarale si viaducte si tunele	09				0	0	0	0	0	0	0
- poduri, podete, pasarale si viaducte pentru transport feroviar si rutiere;	10				0	0	0	0	0	0	0
- tunele	11				0	0	0	0	0	0	0
- piste pentru aeroporturi si platforme de stationare pentru avioane si autovehicule; constructii aeroportuare	12				0	0	0	0	0	0	0
- canale pentru navigatie	13				0	0	0	0	0	0	0
- alte active fixe incadrate in grupa constructii	14				0	0	0	0	0	0	0
Instalatii tehnice, mijloace de transport, animale si plantatii (ct.2130100+2130200+2130300+2130400)	15			28.374.308	0	0	0	0	0	0	0
Mobilier, aparatura birou, echipamente de protectie a valorilor umane si materiale si alte active fixe corporale (ct.2140000)	16			838.341	0	0	0	0	0	0	0
<b>TOTAL (rd.07+08+17+18)</b>	<b>17</b>			<b>182.763</b>	<b>0</b>	<b>0</b>	<b>0</b>	<b>0</b>	<b>0</b>	<b>0</b>	<b>0</b>
<b>TOTAL ACTIVE FIXE (rd.05+19)</b>	<b>18</b>			<b>29.395.412</b>	<b>0</b>	<b>0</b>	<b>0</b>	<b>0</b>	<b>0</b>	<b>0</b>	<b>0</b>
	19		0	29.395.412	0	0	0	0	0	0	0
	20		0	29.436.056	0	0	0	0	0	0	0

Ordonator principal de credite,  
Samuel Lupulescu

Conducătorul compartimentului financiar-contabil,  
Bumba Maria Delia




Situatia modificarilor in structura activelor nete/capitalului proprii

la data de 31/12/2016

Cod 25

Denumire	Cod rand	Sold la inc. anulul	Cresteri	Reduceri	Sold la sf. anulul
A	B	0	0	0	0
Fondul activelor fixe necorporale	01	0	0	0	0
(ct. 1000000)					
Fondul bunurilor care alcatuiesc domeniul public al statului	02	0	0	0	0
(ct. 1010000)					
Fondul bunurilor care alcatuiesc domeniul privat al statului	03	0	0	0	0
(ct. 1020101)					
Fondul bunurilor care alcatuiesc proprietatea privata a institutiilor publice	03.1	0	0	0	0
(ct. 1020102)					
Fondul bunurilor care alcatuiesc domeniul public al unitatilor administrative teritoriale					
1030000)	04	1,212,452	0	0	1,212,452
Fondul bunurilor care alcatuiesc domeniul privat al unitatilor administrative teritoriale					
(ct. 1040101)	05	4,417,430	0	0	4,417,430
Fondul bunurilor care alcatuiesc proprietatea privata a institutiilor publice din administratia locala	05.1	0	0	0	0
(ct. 1040102)					
Rezerve din reevaluare	06	0	0	0	0
(ct. 1050100+1050200+1050300+1050400+1050500)					
Diferente din reevaluare si diferente de curs aferente dobanzilor incasate (SAPARD)					
(ct. 1060000)	07	0	0	0	0
Fondul de rulment	08	0	0	0	0
(ct. 1310000)					
Fondul de rezerva al bugetului asigurarilor sociale de stat	09	0	0	0	0
(ct. 1320000)					
Fondul de rezerva constituit conform Legii nr.95/2006	10	0	0	0	0
(ct. 1330000)					
Fondul de amortizare aferent activelor fixe detinute de serviciile publice de interes local	11	0	0	0	0
(ct. 1340000)					
Fondul de risc	12	0	0	0	0
(ct. 1350000)					
Fondul depozitelor speciale constituite pentru constructii de locuinte	13	0	0	0	0
(ct. 1360000)					
Taxe speciale	14	0	0	0	0
(ct. 1370000)					
Fondul de dezvoltare a spitalelor	15	0	0	0	0
(ct. 1390100)					
Alte fonduri					



*[Handwritten signature]*

Conducătorul compartimentului financiar-contabil,  
Bumba Maria Delia

*[Handwritten signature]*

Ordonator principal de credite,  
Samuel Lupulescu

Denumire	Cod rand	Sold la inc. anului	Cresteri	Reduceri	Sold la sf. anului
(ct.1390200+ct.1390300+ct.1390400+ct.1390600+ct.1390900)	16	0	0	0	0
Rezultatul reportat					
(ct.1170000) - sold creditor	17	34,173,363	4,683,253	2,570,790	36,285,826
Rezultatul reportat					
(ctsd1170000) - sold debtor	18	0	0	0	0
Rezultatul patrimonial al exercitiului					
(ct.1210000) - sold creditor	19	3,024,251	15,301,987	11,210,346	7,115,892
Rezultatul patrimonial al exercitiului					
(ctsd1210000) - sold debtor	20	0	0	0	0
Total capitaluri proprii (rd.01+rd.02+rd.03+rd.04+rd.05+rd.06+rd.07+rd.08+rd.09+rd.10+rd.11+rd.12+rd.13+rd.14+rd.15+rd.16+rd.17+rd.18+rd.19+rd.20)	21	42,827,496			49,031,600



PLAȚI RESTANTE  
la data de 31/12/2016

cod 40

Sold la finele perioadei		din care :		afereant sumelor angajate cu prevederi bug.	
Cod	rand	SOLD LA ANULUI INCEPUTUL	01	TOTAL	02
<b>A</b>					
	B		01		03
		Plati RESTANTE-TOTAL (rd. 150+300), din care:	0	0	0
		-sub30dezile(rd.151+301)	0	0	0
		-peste 30 de zile (rd.152+302)	0	0	0
		-peste 90 de zile (rd. 153+303)	0	0	0
		-peste 120 zile (rd. 154+304)	0	0	0
		-peste 1 an (rd. 155+305)	0	0	0
		Plati RESTANTE-TOTAL SECȚIUNEA DE FUNCȚIONARE (rd.160+170+240+250+270+280+290), din care:	0	0	0
		-sub30dezile (rd.161+171+241+251+271+281+291)	0	0	0
		-peste 30 de zile (rd. 162+172+242+252+272+282+292)	0	0	0
		-peste 90 de zile (rd. 163+173+243+253+273+283+293)	0	0	0
		-peste 120zile(rd. 165+174+245+257+274+284+294)	0	0	0
		-peste 1 an(rd. 166+175+246+258+275+285+295)	0	0	0
		Plati restante cãtre furnizori, creditorii din operaȚii comerciale (ct.401, ct.403, 462) (rd.161+162+163+165+166) din care:	0	0	0
		-sub 30 de zile	161	0	0
		-peste 30 de zile	162	0	0
		-peste 90 de zile din care:	163	0	0
		-(ct.462)	164	0	0
		-peste 120zile	165	0	0
		-peste 1 an	166	0	0
		Plati restante fãTA de bugetul general consolidat (rd.171+172+173+174+175) din care:	170	0	0
		-sub 30 de zile	171	0	0
		-peste 30 de zile	172	0	0
		-peste 90 de zile	173	0	0
		-peste 120zile	174	0	0
		-peste 1 an	175	0	0
		Plati restante fãTA de salariãTI (dreptul salarial), (ct.421, ct.423, d.425, ct.4271 Tct.4273 ct.4281) (rd.241+242+243+245+246) din care:	240	0	0
		-sub 30 de zile	241	0	0
		-peste 30 de zile	242	0	0
		-peste 90 de zile	243	0	0
		-dincãrare(ct.4271+4273)	244	0	0
		-peste 120zile	245	0	0
		-peste 1 an	246	0	0
		Plati restante fãTA de alte categorii de persoane, (ct.4273, ct.429, ct.438) (rd.251+252+253+257+258) din care:	250	0	0
		-sub 30 de zile :	251	0	0
		-peste 30 de zile :	252	0	0
		-peste 90 de zile din care:( rd.254+255+256)	253	0	0
		-(ct.4273)	254	0	0

DENUMIREA INDICATORILOR		A	B	01	02	03
SOLD LA INCEPUTUL ANULUI					TOTAL	angajate cu prevederi bug.
	(-ct.429)	255	0	0	0	0
	(-ct.438)	256	0	0	0	0
	-peste 120 zile	257	0	0	0	0
	-peste 1 an	258	0	0	0	0
	Imprumuturi nerambursate la scadenta, (ct.1631, ct.1631, ct.1671, ct.169, ct.5192, ct.5195, ct.5196, ct.5197, ct.5198) (rd.271+272+273+274+275) din care:	270	0	0	0	0
	-sub 30 de zile	271	0	0	0	0
	-peste 30 de zile	272	0	0	0	0
	-peste 90 de zile	273	0	0	0	0
	-peste 120 zile	274	0	0	0	0
	-peste 1 an	275	0	0	0	0
	Dobanzi restante, din care: (aferente celor de la rand 270), (ct.1681, ct.1682, ct.1683, ct.1685, ct.1687, ct.5186) (rd.281+282+283+284+285) din care:	280	0	0	0	0
	-sub 30 de zile	281	0	0	0	0
	-peste 30 de zile	282	0	0	0	0
	-peste 90 de zile	283	0	0	0	0
	-peste 120 zile	284	0	0	0	0
	-peste 1 an	285	0	0	0	0
	Creditori bugetari (ct.467) (rd.291+292+293+294+295) din care:	290	0	0	0	0
	-sub 30 de zile	291	0	0	0	0
	-peste 30 de zile	292	0	0	0	0
	-peste 90 de zile	293	0	0	0	0
	-peste 120 zile	294	0	0	0	0
	-peste 1 an	295	0	0	0	0
	Plati RESTANTE-TOTAL SECTIUNEA DEZVOLTARE (rd.310+320+330) din care:	300	0	0	0	0
	-sub30dezie (rd. 311+321+331)	301	0	0	0	0
	-peste 30 de zile (rd.312+322+332)	302	0	0	0	0
	-peste 90 de zile (rd.313+323+333)	303	0	0	0	0
	-peste 120 zile (rd. 315+324+334)	304	0	0	0	0
	-peste 1 an (rd. 316+325+335)	305	0	0	0	0
	Plati restante catre furnizori, creditorii din operatii comerciale (ct.404, ct.405+462) (rd.311+312+313+315+316) din care:	310	0	0	0	0
	-sub 30 de zile	311	0	0	0	0
	-peste 30 de zile	312	0	0	0	0
	-peste 90 de zile din care:	313	0	0	0	0
	(-ct.462)	314	0	0	0	0
	-peste 120 zile	315	0	0	0	0
	-peste 1 an	316	0	0	0	0
	Imprumuturi nerambursate la scadenta, (ct.1611, ct.1621, ct.1631, ct.1651, ct.1671, ct.169, ct.5192, ct.5195, ct.5196, ct.5197, ct.5198) (rd.321+322+323+324+325) din care:	320	0	0	0	0
	-sub 30 de zile	321	0	0	0	0
	-peste 30 de zile	322	0	0	0	0
	-peste 90 de zile	323	0	0	0	0
	-peste 120 zile	324	0	0	0	0
	-peste 1 an	325	0	0	0	0
	Dobanzi restante, din care: (aferente celor de la rand 320), (ct.1681, ct.1682, ct.1683, ct.1685, ct.1687, ct.5186) (rd.331+332+333+334+335) din care:	330	0	0	0	0
	-sub 30 de zile	331	0	0	0	0



Conducătorul compartimentului financiar-contabil  
 Bumba Maria Delia

Ordonator principal de credite  
 Samuel Lupulescu

DENUMIREA INDICATORILOR		A	B	ANULUI	TOTAL	din care : aferent sumelor angajate cu prevederi bug. 03
-peste 30 de zile		332	0	0	0	0
-peste 90 de zile		333	0	0	0	0
-peste 120 zile		334	0	0	0	0
-peste 1 an		335	0	0	0	0

Cod 73


**Situația plăților restante și arieratelor**  
 la data de 31/12/2016

Nr. rând	Explicație	Plăți restante		Plăți restante aferente programelor naționale		Plăți restante aferente externe nerambursabile postaderare		Plăți restante aferente externe nerambursabile preaderare (sursa 08)	
		total	din care arierate	total	din care arierate	total	din care arierate	total	din care arierate
A	B	1	1.1	2	2.1	3	3.1	4	4.1
1	sold la finele lunii precedente	2,897,396	0	2,897,396	0	0	0	0	0
2	sold la finele perioadei	0	0	0	0	0	0	0	0
3	% diminuare arierate luna raportare*****(rd3=1 - rd2/rd1)	X	0	X	0	X	0	X	0

Ordonator principal de credite,  
 Samuel Lupulescu



Conducătorul compartimentului financiar-contabil,  
 Bumba Maria Delia

Cod 99


**SITUAȚIA CENTRALIZATĂ**  
**Situația centralizată a arieratelor bugetului general al unității administrativ teritoriale**  
la data de 31/12/2016

Nr. rând	Explicație	Total arierate	Arierate aferente programelor naționale u.a.t. și instituțiilor publice subordonate, cu excepția celor finanțate integral din venituri proprii	FONDURI EXTERNE NEFRAMBURSABILE (FEN)		Total arierate ale instituțiilor publice finanțate integral din venituri proprii	Suma ca obiect alin. (13) legea 273/2004
				Arierate aferente fondurilor externe nerambursabile postdate ale u.a.t. și instituțiilor publice subordonate, cu excepția celor finanțate integral din venituri proprii	Arierate aferente fondurilor externe nerambursabile predate (sursa 08) ale u.a.t. și instituțiilor publice subordonate, cu excepția celor finanțate integral din venituri proprii		
A	B	1	2	3	4	5	6
1	sold la finele lunii precedente	0					
2	sold la finele perioadei	0					
3	% diminuare arierate luna raportare****)(rd3=1-rd2/rd1)	X	X	X	X	X	X

Ordonator principal de credite,  
Samuel Lupulescu



Conducătorul compartimentului financiar-contabil,  
Bumba Maria Delia

## Situația plăților efectuate și a sumelor declarate pentru cota-parte aferentă cheltuielilor finanțate din FEN postader:

Cod 10


la data de 31/12/2016

Denumirea programului cu finanțare UE / alți donatori	Cod rând	Plăți efectuate la titlul 56 și 58	din care plăți efectuate pentru cota-parte FEN (altn 02)	Suma în curs de solicitare la rambursare aferente cheltuielilor efectuate în anul curent	Suma solicitată la rambursare aferente cheltuielilor efectuate în anul curent	Suma solicitată la rambursare aferente cheltuielilor efectuate în anul curent de autorizare	Suma rambursată aferente cheltuielilor efectuate în anul curent	Suma neautorizată de autoritatea de management aferente cheltuielilor efectuate în anul curent	Prefinanțare dedusă din sumele solicitate la rambursare aferente cheltuielilor efectuate în anul curent	Suma rezultată din nereguli aferente cheltuielilor efectuate în anul curent și anii precedenți	Suma din nededu su solicitate aferente cheltuielilor efectuate în anul curent
A	B	1	2	3=2-4	4=5*...+10	5	6	7	8	9	
Programa din Fondul European de Dezvoltare Regională (FEDR) (56.01)	1										
Programa din Fondul Social European (FSE) (56.02)	2										
Programa din Fondul de Coeziune (FC) (56.03)	3										
Programa din Fondul European Agricol de Dezvoltare Rurală (FEADR) (56.04)	4	154,102	154,102	154,102	0						
Programa din Fondul European pentru Pescuit (FEP) (56.05)	5										
Programa din Fondul European de Garanțare Agricolă (FEGA) (56.06)	6										
Programa Instrumentului de Asistență pentru Peșaderare (IPA) (56.07)	7										
Programa Instrumentului European de Vecinătate și Parteneriat (ENP) (56.08)	8										
Suma aferente Fondului European pentru Refugiat (56.09)	9										
Suma aferente Fondului European de Returmare (56.10)	10										
Suma aferente Fondului European de Integrare a resortisanților tarilor terțe (56.11)	11										
Suma aferente Fondului Frontierelor Externe (56.12)	12										
Programa finanțate din Facilitatea de Tranzit (56.14)	14										
Alte programe comunitare finanțate în perioada 2007-2013 (56.15)	15										
Alte facilitati și instrumente postaderare (56.16)	16										
Mecanismul financiar SEE (56.17)	17										
Mecanismul financiar norvegian (56.18)	18										
Asistența tehnică în cadrul Programului Operațional Asistența Tehnică (56.19)	19										
"Asistența tehnică în cadrul programelor operaționale, altele decât Programul Operațional Asistența Tehnică (56.20)"	20										
Programul de cooperare elvețiano-român vizând reducerea disparitatilor economice și sociale din cadrul Uniunii Europene extinse (56.25)	21										
Fondul European de Ajustare la Globalizare (56.26)	22										
Asistența tehnică pentru mecanismele financiare SEE (56.27)	23										
Fondul național pentru relații bilaterale aferent mecanismelor financiare SEE (56.28)	24										
Suma aferente Fondului de Solidaritate al Uniunii (56.40)	25										

Denumirea programului cu finanțare UE / alți donatori	Cod rand	Plăți efectuate la titlu 56 și 58								
		1	2	3-2-4	4-5+ -1-10	5	6	7	8	9
Fondul de ajutor european destinat celor mai defavorizate persoane (58.06)	26									
"Fondul pentru azil, migrație și integrare (FAMI), (58.07)"	27									
"Fondul pentru securitatea internă (FSI), (58.08)"	28									
Asistența tehnică pentru fondurile în domeniul afacerilor interne (58.09)	29									
Alte programe comunitare finanțate în perioada 2014-2020 (58.15)	30									
Alte facilități și instrumente postaderare (58.16)	31									
Programe din Fondul European de Dezvoltare Regională (FEDR) (58.01)	32									
Programe din Fondul Social European (FSE) (58.02)	33									
Programe din Fondul de Coeziune (FC) (58.03)	34									
Programe din Fondul European Agricol de Dezvoltare Rurală (FEADR) (58.04)	35									
Programul din Fondul European pentru Pescuit și Alăceri Maritime (FEPM) (58.05)	36									
Program Instrumentul de Asistență pentru Preaderare (IPA II) (58.11)	37									
Program Instrumentul European de Vecinătate (ENI) (58.12)	38									
Fondul European de Garanție Agricolă (FEGA) (58.13)	39									
Asistența tehnică în cadrul Programului Operațional Asistența Tehnică (58.14)	39.1									
Asistența tehnică în cadrul programelor operaționale, altele decât Programul Operațional Asistența Tehnică (58.17)	39.2									
Total	40	154,102	154,102	154,102	0					
(Id. 1+rd. 2+rd. 3+rd. 4+rd. 5+rd. 6+rd. 7+rd. 8+rd. 9+rd. 10+rd. 11+rd. 12+rd. 14+rd. 15+rd. 16+rd. 17+rd. 18+rd. 19+rd. 20+rd. 21+rd. 22+rd. 23+rd. 24+rd. 25+rd. 26+rd. 27+rd. 28+rd. 29)										

Ordonator principal de credite,  
Samuel Lupulescu

Conducătorul compartimentului financiar-contabil,  
Bumba Maria Delia







Cod 56

Situația plăților efectuate  
din fonduri externe nerambursabile (FEN) postdate (titlu 56 și titlu 58)  
la data de 31/12/2016

Nr. crt.	DENUMIREA INDICATORILOR	Cod rand	B										di				
			1	2	3	4	5-6-...-15	6	7	8	9	10					
1	Total plati (titlu VIII cod 56+titlu X cod 58) (rd 2+rd 11)	001		154,102													
2	Total plati (titlu VIII cod 56)	002		154,102													
3	Cheltuieli de personal (titlu I)	003		154,102													
4	Burnuri si servicii (titlu II)	004															
5	Subventii (titlu IV)	005															
6	Transferuri între unitati ale administratiei publice (titlu V)	006															
7	Alte transferuri (titlu VI)	007															
8	Asistenta sociala (titlu IX)	008															
9	Alte cheltuieli (titlu X)	009															
10	Active nefinanciare (titlu XII)	010		154,102													
11	Total plati (titlu X cod 58)	011		154,102													
12	Cheltuieli de personal (titlu I)	012															
13	Burnuri si servicii (titlu II)	013															
14	Subventii (titlu IV)	014															
15	Transferuri între unitati ale administratiei publice (titlu V)	015															
16	Alte transferuri (titlu VI)	016															
17	Asistenta sociala (titlu IX)	017															
18	Alte cheltuieli (titlu X)	018															
19	Active nefinanciare (titlu XII)	019															

Ordonator principal de credite,  
Samuel Lupulescu

Conducătorul compartimentului financiar-contabil,  
Bumba Maria Delia





SITUAȚIA


unor indicatori referitori la protecția copilului și a persoanelor cu handicap

la data de 31/12/2016

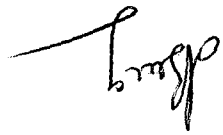
Cod 08

DENUMIRE	COD RAND	NUMĂR
Copii aflați în familii substitutive *)	001	0
Copii protejați în:	002	0
Centre de plasament	003	0
Centre de primire a copilului în regim de urgență	004	0
Centre maternale (**)	005	0
Persoane cu handicap instituționalizate în unități de protecție specială a persoanelor cu handicap	006	0
✓ Stenți personali pentru persoanele cu handicap	007	18
Instituții în care sunt acordate persoanele cu handicap grav	008	11

Ordonator principal de credite,  
Samuel Lupulescu




Conducătorul compartimentului financiar-  
contabil,  
Bumba Maria Delia




# DISPONIBIL DIN MILLOACE CU DESTINAȚIE SPECIALĂ

la data de 31/12/2016

Cod 05

Nr. rând	Disponibil la începutul anului	Incașări	Plăți	Disponibil la sfârșitul perioadei 4=1+2-3	DENUMIREA INDICATORILOR	
					A	B
01	12,345		0	12,34	TOTAL (rd.02+03+04+05+06+07+08+09+10+11+12+13+14+15)	
02					-Sume primite ca donații și sponsorizări (ct. 550/analiitic distinct)	
03	12,345		0	12,34	-Garantii materiale reținute gestionarilor conform Legii nr.22/1969 (ct. 550/analiitic distinct)	
04					-Sume primite din fondurile de contrapartida constituite potrivit legii (ct. 550/analiitic distinct)	
05					-Paza obstesca comuna (ct. 550/analiitic distinct)	
06					-Disponibil din fonduri cu destinație specială reprezentând alocația pentru nou-nascuți conform Legii 416/2001 (ct. 550/analiitic distinct)	
07					-Disponibil din fonduri cu destinație specială reprezentând sprijin producătorilor agricoli conform O.U.G.nr. 72/2003 (ct. 550/analiitic distinct)	
08					-Sume primite din credite externe contractate de stat pentru finanțarea Programului de pietre a drumurilor comunale (ct. 550/analiitic distinct)	
09					-Sume primite din fondul de tezaur (ct. 550/analiitic distinct)	
10					-Sume primite din fondul de rulment (ct. 550/analiitic distinct)	
11					Alte disponibilități cu destinație specială (ct. 550/analiitic distinct)	
12					Disponibil din sume alocate din venituri din privatizare conform O.G. nr. 31/2007 (ct. 550/analiitic distinct)	
13					-Ajutor financiar în echivalent a 100 euro acordat cadrelor didactice din învățământul preuniversitar (ct. 550/analiitic distinct)	
14					Disponibil din cofinanțarea de la bugetul de stat (ct. 550/analiitic distinct)	
15					"Disponibil al instituțiilor publice finanțate integral de la bugetul local, din sume indisponibilizate pe baza de titluri executorii (cont 550/analiitic distinct)"	

Ordonator principal de credite,  
Samuel Lupulescu



Conducătorul compartimentului financiar-contabil,  
Bumba Maria Delia

