



**la data de 31.12.2013**

Cod 01

-lei-

NR. CRT.	DENUMIREA INDICATORILOR	Cod rand	Sold la inceputul anului	Sold la sfarsitul perioadei
<b>A</b>	<b>ACTIVE</b>	<b>01</b>	X	X
	<b>ACTIVE NECURENTE</b>	<b>02</b>	X	X
1	Active fixe necorporale (ct.203+205+206+208+233-280-290-293*)	03	113452	84485
2	Instalatii tehnice, mijloace de transport, animale, plantatii, mobilier, aparatura birotica si alte active corporale(ct.213+214+231-281-291-293*)	04	214903	196842
3	Terenuri si cladiri(ct.211+212+231-281-291-293*)	05	20053241	20887304
4	Alte active nefinanciare(ct.215)	06		
5	Active financiare necurente (investitii pe termen lung) peste un an (ct.260+265+2671+2672+2673+2675+2676+2678+2679-296) din care:	07		
	Titluri de participare(ct.260-296)	08		
6	Creante necurente - sume ce urmeaza a fi incasate dupa o perioada mai mare de un an(ct.4112+4118+4282+4612-4912-4962) din care:	09		
	Creante comerciale necurente - sume ce urmeaza a fi incasate dupa o perioada mai mare de un an (ct.4112+4118+4612-4912-4962)	10		
<b>7</b>	<b>TOTAL ACTIVE NECURENTE(rd.03+04+05+06+07+09)</b>	<b>15</b>	<b>20381596</b>	<b>21168631</b>
	<b>ACTIVE CURENTE</b>	<b>18</b>	X	X
1	Stocuri (ct.301+302+303+304+305+307+309+331+332+341+345+346+347+349+351+354+356+357+358+359+361+371+381+/-348+/-378-391-392-393-394-395-396-397-398)	19	148721	262656
2	Creante curente - sume ce urmeaza a fi incasate intr-o perioada mai mica de un an	20	X	X
	Creante din operatiuni comerciale, avansuri si alte decontari (ct.232+234+409+4111+4118+413+418+425+4282+4611+473**+481+482+483-4911-4961-5128)	21		171
	Creante comerciale si avansuri(ct.232+234+409+4111+4118+413+418+4611-4911-4961) din care:	22		171
	Avansuri acordate(ct.232+234+409)	22,1	X	X
	Creante bugetare (ct.431**+437**+4424+4428**+444**+446**+4482+461+463+464+465+4664+4665+4669+481**+482**-497) din care:	23	742263	981823
	Creantele bugetului general consolidat(ct.463+464+465+4664+4665+4669-497)	24	742263	981823
	Creante din operatiuni cu fonduri externe nerambursabile si fonduri de la buget (ct.4501+4503+4505+4507+4511+4513+4515+4531+4541+4543+4545+4551+4553+4561+4563+4571+4572+4573+4581+4583+461+473**+474+476 din care:)	25		
	Sume primite de la Comisia Europeana(ct.4501+4503+4505+4507)	26		
	Imprumuturi pe termen scurt acordate (ct.2671+2672+2673+2675+2676+2678+2679+4681+4682+4683+8684+4685+4686+4687+4688+4689+469)	27		
	<b>Total creante curente(rd.21+23+25+27)</b>	<b>30</b>	<b>742263</b>	<b>981994</b>
3	Investitii pe termen scurt(ct.505-595)	31		
4	Conturi de trezorerii si institutii de credit:	32	X	X
	Conturi la trezorerie, casa in lei. (ct.510 + 5121 + 5125 + 5131 + 5141 + 5151 + 5153 + 5161 + 5201 + 5211 + 5212 + 5213 + 523 + 5251 + 5252 + 5253 + 526 + 527 + 528 + 5291 + 5292 + 5293 + 5294 + 5299 + 5311 + 550 + 551 + 552 + 555 + 557 + 5581 + 5582 + 5591 + 5601 + 5602 + 561 + 562 + 5711+5712+5713+5714+5742+5743+5744)	33	738937	733371
	Dobânda de încasat, alte valori, avansuri de trezorerie (ct.5187+532+542)	33,1	100	142
	depozite(ct.5153+5187+5222+5602+5714+5744)	34	X	X

**SITUATIA CENTRALIZATA \*)**  
**a arieratelor bugetului general al unitatii administrativ-teritoriale**  
**la data de 31-12-2013**

Cod 30b.1

-lei-

Nr. rd.	Explicatie	Total arierate	Arierate aferente programelor nationale ale u.a.t si institutiile publice subordonate, cu exceptia celor finantate integral din venituri proprii	FEN		Total arierate ale institutiilor publice finantate integral din venituri proprii	Sume care fac obiectul art.49 alin. (13.2) din Legea nr. 273 / 2006
				Arierate aferente fondurilor externe nerambursabile postaderare ale u.a.t si institutiilor publice subordonate, cu exceptia celor finantate integral din venituri proprii	Arierate aferente fondurilor externe nerambursabile preaderare(sursa 08) ale u.a.t si institutiilor publice subordonate, cu exceptia celor finantate integral din venituri proprii		
		1	2	3	4	5	6 = 1-2-3-4-5
	sold la finele lunii precedente	0	0	0	0	0	0
2	sold la finele perioadei	0	0	0	0	0	0
3	% diminuare arierate luna raportare *****) rd3=1-rd2/rd1)	x	x	x	x	x	0%

Col. 1 = col 1.1 din Anexa 30 b, partea II, cod 40

Col. 2 = col 2.1 din Anexa 30 b, partea II, cod 40 - col. 2.1 din Anexa 30 b, partea II, cod 51

Col. 3 = col 3.1 din Anexa 30 b, partea II, cod 40 - col. 3.1 din Anexa 30 b, partea II, cod 51

Col. 4 = col 4.1 din Anexa 30 b, partea II, cod 40 - col. 4.1 din Anexa 30 b, partea II, cod 51

Col. 5 = col 1.1 din Anexa 30 b, partea II, cod 51

\*) Se completeaza ca anexa pentru anexa 30b cod 40 - pentru total plati restante

\*\*) Rd. 3 se completeaza pentru indeplinirea conditiei prevazute la art. 49 alin. (13.2) din Legea nr. 273 / 2006 privind finantele publice locale, cu modificarile si completarile ulterioare. Procentul calculat la rd.3 coloana 6 trebuie sa fie mai mare ca 5%

Conducatorul institutiei,




Conducatorul compartimentului,  
finaciar - contabil



Denumirea indicatorilor	Cod indicator	Credite de angajament	Credite bugetare		Angajamente bugetare	Angajamente legale	Plati efectuate	Angajamente legale de platit	Cheltuieli efective
			initiale	definitive					
Servicii recreative si sportive	67.02.05		10000	10000	10000	10000	4482	5518	3732
Sport	67.02.05.01		10000	10000	10000	10000	4482	5518	3732
Alte servicii in domeniile culturii, recreeri si religiei	67.02.50		12000	11000	11000	11000	10300	700	10300
<b>Asigurari si asistenta sociala</b>	68.02		90000	92000	91879	91879	86205	5674	86630
Asistenta sociala in caz de boli si invaliditati	68.02.05		86000	88000	88000	88000	83459	4541	83857
Asistenta sociala in caz de invaliditate	68.02.05.02		86000	88000	88000	88000	83459	4541	83857
Prevenirea excluderii sociale	68.02.15		4000	4000	3879	3879	2746	1133	2773
Ajutor social	68.02.15.01		4000	4000	3879	3879	2746	1133	2773
<b>Locuinte, servicii si dezvoltare publica</b>	70.02		782000	829800	829800	829800	308867	520933	327167
Alimentare cu apa si amenajari hidrotehnice	70.02.05		10000	6000	6000	6000	4993	1007	4993
Alimentare cu apa	70.02.05.01		10000	6000	6000	6000	4993	1007	4993
Iluminat public si electrificari rurale	70.02.06		514000	597300	597300	597300	89186	508114	81214
Alte servicii in domeniile locuintelor, serviciilor si dezvoltarii comunale	70.02.50		258000	226500	226500	226500	214688	11812	240960
<b>Protectia mediului</b>	74.02		104000	104000	104000	104000	95337	8663	96072
Salubritate si gestiunea deseurilor	74.02.05		104000	104000	104000	104000	95337	8663	96072
Colectarea, tratarea si distrugerea deseurilor	74.02.05.02		104000	104000	104000	104000	95337	8663	96072
<b>Partea a V-a Actiuni economice</b>	79.02		428000	454000	454000	454000	333584	120416	392544
<b>Agricultura, silvicultura, piscicultura si vanatoare</b>	83.02		8000	8000	8000	8000	8000	8000	
Agricultura	83.02.03		8000	8000	8000	8000	8000	8000	
Alte cheltuieli in domeniul agriculturii	83.02.03.30		8000	8000	8000	8000	8000	8000	
<b>Transporturi</b>	84.02		420000	446000	446000	446000	333584	112416	392544
Transport rutier	84.02.03		420000	446000	446000	446000	333584	112416	392544
Strazi	84.02.03.03		420000	446000	446000	446000	333584	112416	392544

Denumirea indicatorilor	Cod indicator	Credite de angajament	Credite bugetare		Angajamente bugetare	Angajamente legale	Plati efectuate	Angajamente legale de platit	Cheltuieli efective
			initiale	definitive					
<b>Rezerve, Excedent/Deficit</b>	96.02		-731000	-731000			-19215		
Excedent	98.02						231790		
Excedentul sectiunii de functionare	98.02.96						231790		
Deficit	99.02		-731000	-731000			-251005		
Deficitul sectiunii de dezvoltare	99.02.97		-731000	-731000			-251005		
<b>CHELTUIELI SECTIUNEA FUNCTIONARE</b>	49.02 SF		1455000	1580000	1559879	1559879	1480764	79115	1515472
<b>Partea I-a SERVICII PUBLICE GENERALE</b>	50.02		548000	591000	571000	571000	561787	9213	580851
<b>Autoritati publice si actiuni externe</b>	51.02		528000	571000	571000	571000	561787	9213	580851
Autoritati executive si legislative	51.02.01		528000	571000	571000	571000	561787	9213	580851
Autoritati executive	51.02.01.03		528000	571000	571000	571000	561787	9213	580851
<b>Alte servicii publice generale</b>	54.02		20000	20000					
Fond de rezerva bugetara la dispozitia autoritatilor locale	54.02.05		20000	20000					
<b>Partea a II-a Aparare, Ordine Publica si Siguranta Nationala</b>	59.02		12000	12000	12000	12000	6258	5742	
<b>Ordine publica si siguranta nationala</b>	61.02		12000	12000	12000	12000	6258	5742	
Protectie civila si protectia contra incendiilor	61.02.05		12000	12000	12000	12000	6258	5742	
<b>Partea a III-a Cheltuieli Social - Culturale</b>	63.02		607000	689000	688879	688879	671077	17802	680426
<b>Invatamant</b>	65.02		482000	562000	562000	562000	558149	3851	567823
Invatamant prescolar si primar	65.02.03		482000	562000	562000	562000	558149	3851	567823
Invatamant prescolar	65.02.03.01		91200	65680	65680	65680	65630	50	61152
Invatamant primar	65.02.03.02		390800	496320	496320	496320	492519	3801	506671
<b>Sanatate</b>	66.02		8000	8000	8000	8000	7918	82	7918
Alte cheltuieli in domeniul sanatatii	66.02.50		8000	8000	8000	8000	7918	82	7918
Alte institutii si actiuni sanitare	66.02.50.50		8000	8000	8000	8000	7918	82	7918
<b>Cultura, recreere si religie</b>	67.02		27000	27000	27000	27000	18805	8195	18055
Servicii culturale	67.02.03		5000	6000	6000	6000	4023	1977	4023

**CONTUL DE EXECUTIE A BUGETULUI LOCAL - VENITURI**  
**la data de 31-12-2013**

cod 20

-lei-

DENUMIREA INDICATORILOR	Cod indicator	Prevederi bugetare			Drepturi constatate					Stingere pe alte cai decat incasari	Drepturi constatate de incasat de incasat 8=3-6-7
		initiale	definitive	Total, din care:	din anii precedenti	din anul curent	Incasari realizate	6	7		
A	B	1	2	3=4+5	4	5	6	7	8=3-6-7		
<b>TOTAL VENITURI</b>	00.01	1930000	2128800	3114572	742263	2372309	2132554		982018		
<b>VENITURI PROPRII</b>	48.02	1224000	1333000	2323960	742263	1581697	1341942		982018		
<b>I. VENITURI CURENTE</b>	00.02	1927000	2125800	3112909	742263	2370646	2130891		982018		
<b>A. VENITURI FISCALE</b>	00.03	1825000	2023800	2801372	520793	2280579	2060069		741303		
<b>A1. IMPOZIT PE VENIT, PROFIT SI CASTIGURI DIN CAPITAL</b>	00.04	718000	827000	840531		840531	840531				
<b>A1.2. IMPOZIT PE VENIT, PROFIT, SI CASTIGURI DIN CAPITAL DE LA PERSOANE FIZICE</b>	00.06	718000	827000	840531		840531	840531				
<b>Impozit pe venit</b>	03.02	9000	9000	15857		15857	15857				
Impozitul pe veniturile din transferul proprietatilor imobiliare din patrimoniul personal	03.02.18	9000	9000	15857		15857	15857				
<b>Cote si sume defalcate din impozitul pe venit</b>	04.02	709000	818000	824674		824674	824674				
Cote defalcate din impozitul pe venit	04.02.01	79000	79000	93383		93383	93383				
Sume alocate din cotele defalcate din impozitul pe venit pentru echilibrarea bugetelor locale	04.02.04	630000	739000	731291		731291	731291				
<b>A3. IMPOZITE SI TAXE PE PROPRIETATE</b>	00.09	269000	269000	883848	399616	484232	296792		587056		
<b>Impozite si taxe pe proprietate</b>	07.02	269000	269000	883848	399616	484232	296792		587056		
Impozit si taxa pe cladiri	07.02.01	63000	63000	518532	278836	239696	64129		454403		
Impozit pe cladiri de la persoane fizice	07.02.01.01	31000	31000	47923	9898	38025	34765		13158		
Impozit si taxa pe cladiri de la persoane juridice	07.02.01.02	32000	32000	470609	268938	201671	29364		441245		
Impozit si taxa pe teren	07.02.02	193000	193000	362604	120780	241824	229951		132653		
Impozit pe terenuri de la persoane fizice	07.02.02.01	20000	20000	36777	11080	25697	22701		14076		

NR. CRT.	DENUMIREA INDICATORILOR	Cod rand	Sold la inceputul anului	Sold la sfarsitul perioadei
	Conturi la institutii de credit, BNR, casa în valuta (ct.5112+5121+5124+5125+5131+5132+5141+5142+5151+5152+5153+5161+5162+5171+5172+5314+5411+5412+550+5583+5592+5601+5602)	35	1295	1295
	Dobânda de încasat, avansuri de trezorerie (ct.5187+542)	35,1		
	depozite(ct.5153+5187+5602)	36	X	X
	<b>Total disponibilitati si alte valori (rd.33+33.1+35+35.1)</b>	<b>40</b>	<b>740332</b>	<b>734808</b>
5	Conturi de disponibilitati ale Trezoreriei Centrale (ct.5126+5127+5201+5202+5203+5241+5242+5243)	41		
	Dobânda de încasat (ct. 5187)	41,1		
6	Cheltuieli in avans(ct.471)	42	1509	
7	<b>TOTAL ACTIVE CURENTE (rd.19+30+31+40+41+41.1+42)</b>	<b>45</b>	<b>1632825</b>	<b>1979458</b>
8	<b>TOTAL ACTIVE(rd.15+45)</b>	<b>46</b>	<b>22014421</b>	<b>23148089</b>
<b>B.</b>	<b>DATORII</b>	<b>50</b>	<b>X</b>	<b>X</b>
	<b>DATORII NECURENTE - sume ce urmeaza a fi platite dupa o perioada mai mare de un an</b>	<b>51</b>	<b>X</b>	<b>X</b>
1	Sume necurente - sume ce urmeaza a fi platite dupa o perioada mai mare de un an (ct.269+401+403+4042+405+4622+509) din care:	52	1295	1295
	Datorii comerciale(ct.401+403+4042+405+4622)	53	1295	1295
2	Impumuturi pe termen lung (ct.1612+1622+1632+1642+1652+1661+1662+1672+168-169)	54		
3	Provizioane(ct.151)	55		
	<b>TOTAL DATORII NECURENTE(rd.52+54+55)</b>	<b>58</b>	<b>1295</b>	<b>1295</b>
	<b>DATORII CURENTE - sume ce urmeaza a fi platite intr-o perioada de pana la un an</b>	<b>59</b>	<b>X</b>	<b>X</b>
1	Datorii comerciale, avansuri si alte decontari (ct.401+403+4041+405+408+419+4621+473+481+482+483+269+509+5128) din care:	60	853	7513
	Datorii comerciale si avansuri(ct.401+403+4041+405+408+419+4621) din care:	61	853	7513
	Avansuri primite(ct.419)	61,1	X	X
2	Datorii catre bugete (ct.431+437+440+441+4423+4428+444+446+4481+4555+4671+4672+4673+4674+4675+4679+473+481+482) din care:	62	17371	29862
	Datoriile institutiilor publice catre bugete (ct.431+437+4423+4428+444+446+4481) din care:	63	X	X
	Contributii sociale(ct.431+437)	63,1	10948	23146
	Sume datorate bugetului din Fonduri externe nerambursabile (ct.4555)	64		
3	Datorii din operatiuni cu Fonduri externe nerambursabile si fonduri de la buget, alte datorii catre alte organisme internationale (ct.4502+4504+4506+4512+4514+4516+4521+4522+4532+4542+4544+4546+4552+4554+4564+4584+4585+459+462+473)	65		
	sume datorate Comisiei Europene(ct.4502+4504+4506+459+462)	66		
4	Imprumuturi pe termen scurt - sume ce urmeaza a fi platite intr-o perioada de pana la un an (ct.5186+5191+5192+5193+5194+5195+5196+5197+5198)	70		
5	Imprumuturi pe termen lung - sume ce urmeaza a fi platite in cursul exercitiului curent (ct.1611+1621+1631+1641+1651+1661+1662+1671+168+169)	71		
6	Salariile angajatilor(ct.421+423+426+4271+4273+4281)	72	40240	42053
7	Alte drepturi convenite altor categorii de persoane (pensii, indemnizatii de somaj, burse) (ct.422+424+426+4272+4273+429+438) din care:	73	3660	3050
	Pensii, indemnizatii de somaj, burse(ct.422+424+429)	73,1	X	X
8	Venituri in avans(ct.472)	74		
9	Provizioane(ct.151)	75		
10	<b>TOTAL DATORII CURENTE(rd.60+62+65+70+71+72+73+74+75)</b>	<b>78</b>	<b>62124</b>	<b>82478</b>
11	<b>TOTAL DATORII(rd.58+78)</b>	<b>79</b>	<b>63419</b>	<b>83773</b>
12	<b>ACTIVE NETE = TOTAL ACTIVE - TOTAL DATORII = CAPITALURI PROPRII (rd.80=rd.46-79=rd.90)</b>	<b>80</b>	<b>21951002</b>	<b>23064316</b>
<b>C.</b>	<b>CAPITALURI PROPRII</b>	<b>83</b>	<b>X</b>	<b>X</b>

NR. CRT.	DENUMIREA INDICATORILOR	Cod rand	Sold la inceputul anului	Sold la sfarsitul perioadei
1	Rezerve, fonduri (ct.100+101+102+103+104+105+106+132+133+ 135+1391+1392+1393+ 1394+1396+1399)	84	19443274	20722039
2	Rezultatul reportat(ct.117 - sold creditor)	85	1698258	2482799
3	Rezultatul reportat(ct.117 - sold debitor)	86		
4	Rezultatul patrimonial al exercitiului(ct.121 - sold creditor)	87	809470	
5	Rezultatul patrimonial al exercitiului(ct.121 - sold debitor)	88		140522
6	<b>TOTAL CAPITALURI PROPRII(rd.84+85-86+87-88)</b>	<b>90</b>	<b>21951002</b>	<b>23064316</b>

Conducatorul institutiei




Conducatorul compartimentului  
financiar - contabil



DENUMIREA INDICATORILOR	Cod indicator	Prevederi bugetare		Drepturi constatate			Incasari realizate	Stingere pe alte cai decat incasari	Drepturi constatate de incasat de incasat 8=3-6-7
		initiale	definitive	Total, din care:	din anii precedenti	din anul curent			
A	B	1	2	3=4+5	4	5	6	7	8=3-6-7
Impozit si taxa pe teren de la persoane juridice	07.02.02.02	4000	4000	5306	394	4912	4810		496
Impozitul pe terenul din extravilan	07.02.02.03	169000	169000	320521	109306	211215	202440		118081
Taxe judiciare de timbru si alte taxe de timbru	07.02.03	13000	13000	2712		2712	2712		
<b>A4. IMPOZITE SI TAXE PE BUNURI SI SERVICII</b>	00.10	771000	860800	945896	68906	876990	855701		90195
<b>Suma defalcate din TVA</b>	11.02	703000	792800	788949		788949	788949		
Sume defalcate din taxa pe valoarea adaugata pentru finantarea cheltuielilor descentralizate la nivelul comunelor, oraselor, municipiilor, sectoarelor si Municipiului Bucuresti	11.02.02	505000	591800	587949		587949	587949		
Sume defalcate din taxa pe valoarea adaugata pentru echilibrarea bugetelor locale	11.02.06	198000	201000	201000		201000	201000		
<b>Taxe pe utilizarea bunurilor, autorizarea utilizarii bunurilor sau pe desfasurarea de activitati</b>	16.02	68000	68000	156947	68906	88041	66752		90195
Impozit pe mijloacele de transport	16.02.02	64000	64000	151709	68906	82803	61514		90195
Impozit pe mijloacele de transport detinute de persoane fizice	16.02.02.01	39000	39000	98527	45671	52856	40679		57848
Impozit pe mijloacele de transport detinute de persoane juridice	16.02.02.02	25000	25000	53182	23235	29947	20835		32347
Alte taxe pe utilizarea bunurilor, autorizarea utilizarii bunurilor sau pe desfasurare de activitati	16.02.50	4000	4000	5238		5238	5238		
<b>A6. ALTE IMPOZITE SI TAXE FISCALE</b>	00.11	67000	67000	131097	52271	78826	67045		64052
<b>Alte impozite si taxe fiscale</b>	18.02	67000	67000	131097	52271	78826	67045		64052
Alte impozite si taxe	18.02.50	67000	67000	131097	52271	78826	67045		64052
<b>C. VENITURI NEFISCALE</b>	00.12	102000	102000	311537	221470	90067	70822		240715
<b>C1. VENITURI DIN PROPRIETATE</b>	00.13	80000	80000	81605	22732	58873	50916		30689
<b>Venituri din proprietate</b>	30.02	80000	80000	81605	22732	58873	50916		30689
Venituri din concesiuni si inchirieri	30.02.05	55000	55000	81605	22732	58873	50916		30689
Alte venituri din proprietate	30.02.50	25000	25000						



Denumirea indicatorilor	Cod indicator	Credite de angajament	Credite bugetare		Angajamente bugetare	Angajamente legale	Plati efectuate	Angajamente legale de platit	Cheltuieli efective
			initiale	definitive					
Camine culturale	67.02.03.07		5000	6000	6000	6000	4023	1977	4023
Servicii recreative si sportive	67.02.05		10000	10000	10000	10000	4482	5518	3732
Sport	67.02.05.01		10000	10000	10000	10000	4482	5518	3732
Alte servicii in domeniile culturii, recreeri si religiei	67.02.50		12000	11000	11000	11000	10300	700	10300
<b>Asigurari si asistenta sociala</b>	68.02		90000	92000	91879	91879	86205	5674	86630
Asistenta sociala in caz de boli si invaliditati	68.02.05		86000	88000	88000	88000	83459	4541	83857
Asistenta sociala in caz de invaliditate	68.02.05.02		86000	88000	88000	88000	83459	4541	83857
Prevenirea excluderii sociale	68.02.15		4000	4000	3879	3879	2746	1133	2773
Ajutor social	68.02.15.01		4000	4000	3879	3879	2746	1133	2773
<b>Locuinte, servicii si dezvoltare publica</b>	70.02		156000	156000	156000	156000	146305	9695	146305
Alimentare cu apa si amenajari hidrotehnice	70.02.05		10000	6000	6000	6000	4993	1007	4993
Alimentare cu apa	70.02.05.01		10000	6000	6000	6000	4993	1007	4993
Iluminat public si electrificari rurale	70.02.06		84000	84500	84500	84500	81214	3286	81214
Alte servicii in domeniile locuintelor, serviciilor si dezvoltarii comunale	70.02.50		62000	65500	65500	65500	60098	5402	60098
<b>Protectia mediului</b>	74.02		104000	104000	104000	104000	95337	8663	96072
Salubritate si gestiunea deseurilor	74.02.05		104000	104000	104000	104000	95337	8663	96072
Colectarea, tratarea si distrugerea deseurilor	74.02.05.02		104000	104000	104000	104000	95337	8663	96072
<b>Partea a V-a Actiuni economice</b>	79.02		28000	28000	28000	28000		28000	11818
<b>Agricultura, silvicultura, piscicultura si vanatoare</b>	83.02		8000	8000	8000	8000		8000	
Agricultura	83.02.03		8000	8000	8000	8000		8000	
Alte cheltuieli in domeniul agriculturii	83.02.03.30		8000	8000	8000	8000		8000	
<b>Transporturi</b>	84.02		20000	20000	20000	20000		20000	11818
Transport rutier	84.02.03		20000	20000	20000	20000		20000	11818

Denumirea indicatorilor	Cod indicator	Credite de angajament	Credite bugetare		Angajamente bugetare	Angajamente legale	Plati efectuate	Angajamente legale de platit	Cheltuieli efective
			initiale	definitive					
Strazi	84.02.03.03		20000	20000	20000	20000		20000	11818
<b>Rezerve, Excedent/Deficit</b>	96.02						231790		
Excedent	98.02						231790		
Excedentul sectiunii de functionare	98.02.96						231790		
<b>CHELTUIELI SECTIUNEA DEZVOLTARE</b>	49.02 SD		1206000	1279800	1279800	1279800	671005	608795	1045647
<b>Partea a III-a Cheltuieli Social - Culturale</b>	63.02		180000	180000	180000	180000	174859	5141	484059
<b>Cultura, recreere si religie</b>	67.02		180000	180000	180000	180000	174859	5141	484059
Servicii culturale	67.02.03		180000	180000	180000	180000	174859	5141	484059
Camine culturale	67.02.03.07		180000	180000	180000	180000	174859	5141	484059
<b>Locuinte, servicii si dezvoltare publica</b>	70.02		626000	673800	673800	673800	162562	511238	180862
Iluminat public si electrificari rurale	70.02.06		430000	512800	512800	512800	7972	504828	
Alte servicii in domeniile locuintelor, serviciilor si dezvoltarii comunale	70.02.50		196000	161000	161000	161000	154590	6410	180862
<b>Partea a V-a Actiuni economice</b>	79.02		400000	426000	426000	426000	333584	92416	380726
<b>Transporturi</b>	84.02		400000	426000	426000	426000	333584	92416	380726
Transport rutier	84.02.03		400000	426000	426000	426000	333584	92416	380726
Strazi	84.02.03.03		400000	426000	426000	426000	333584	92416	380726
<b>Rezerve, Excedent/Deficit</b>	96.02		-731000	-731000			-251005		
Deficit	99.02		-731000	-731000			-251005		
Deficitul sectiunii de dezvoltare	99.02.97		-731000	-731000			-251005		

Conducatorul institutiei



Conducatorul compartimentului financiar - contabil

DENUMIREA INDICATORILOR	Cod indicator	Prevederi bugetare			Drepturi constatate			Incasari realizate	Stingere pe alte cai decat incasari	Drepturi constatate de incasat de incasat
		initiale	definitive	Total, din care:	din anii precedenti	din anul curent	6			
A	B	1	2	3=4+5	4	5	6	7	8=3-6-7	
<b>C2. VANZARI DE BUNURI SI SERVICII</b>	00.14	22000	22000	229932	198738	31194	19906		210026	
Venituri din taxe administrative, eliberari permise	34.02	5000	5000	2959		2959	2959			
Taxe extrajudiciare de timbru	34.02.02	5000	5000	2959		2959	2959			
<b>Amenzi, penalitati si confiscari</b>	35.02	15000	15000	226207	198738	27469	16181		210026	
Venituri din amenzi si alte sanctiuni aplicate potrivit dispozitiilor legale	35.02.01	10000	10000	156232	136723	19509	12754		143478	
Alte amenzi, penalitati si confiscari	35.02.50	5000	5000	69975	62015	7960	3427		66548	
<b>Diverse venituri</b>	36.02	2000	2000	766		766	766			
Alte venituri	36.02.50	2000	2000	766		766	766			
Varsaminte din sectiunea de functionare pentru finantarea sectiunii de dezvoltare a bugetului local (cu semnul minus)	37.02.03	-475000	-548800	-420000		-420000	-420000			
Varsaminte din sectiunea de functionare	37.02.04	475000	548800	420000		420000	420000			
<b>IV. SUBVENTII</b>	00.17	3000	3000	1663		1663	1663			
<b>SUBVENTII DE LA ALTE NIVELE ALE ADMINISTRATIEI PUBLICE</b>	00.18	3000	3000	1663		1663	1663			
Subventii de la bugetul de stat	42.02	3000	3000	1663		1663	1663			
<b>B. Curente</b>	00.20	3000	3000	1663		1663	1663			
Subventii pentru acordarea ajutorului pentru incalzirea locuintei cu lemne, carbuni, combustibili petrolieri	42.02.34	3000	3000	1663		1663	1663			
<b>TOTAL VENITURI</b>	00.01	1455000	1580000	2694572	742263	1952309	1712554		982018	
<b>VENITURI PROPRII</b>	48.02	1224000	1333000	2323960	742263	1581697	1341942		982018	
<b>I. VENITURI CURENTE</b>	00.02	1452000	1577000	2692909	742263	1950646	1710891		982018	
<b>A. VENITURI FISCALE</b>	00.03	1825000	2023800	2801372	520793	2280579	2060069		741303	
<b>A1. IMPOZIT PE VENIT, PROFIT SI CASTIGURI DIN CAPITAL</b>	00.04	718000	827000	840531		840531	840531			
<b>A1.2. IMPOZIT PE VENIT, PROFIT, SI CASTIGURI DIN CAPITAL DE LA PERSOANE FIZICE</b>	00.06	718000	827000	840531		840531	840531			
Impozit pe venit	03.02	9000	9000	15857		15857	15857			

ROMANIA

JUDETUL TIMIS

## CONTUL DE REZULTAT PATRIMONIAL

Anexa 02

Comuna Fibis

la data: 31-12-2013

cod 02

- lei -

Nr. crt.	DENUMIREA INDICATORILOR	Cod rand	An precedent	An curent
A	B	C	1	2
<b>I</b>	<b>VENITURI OPERATIONALE</b>	<b>01</b>	X	X
1	Venituri din impozite, taxe, contributi de asigurari si alte venituri ale bugetelor	02	2073190	2441793
2	Venituri din activitati economice	03		
3	Finantari, subventii, transferuri, alocatii bugetare cu destinatie speciala	04		1663
4	Alte venituri operationale	05		
	TOTAL VENITURI OPERATIONALE	06	2073190	2443456
<b>II</b>	<b>CHELTUIELI OPERATIONALE</b>	<b>07</b>	X	X
1	Salariile si contributiile sociale aferente angajatilor	08	767893	887253
2	Subventii si transferuri	09	49369	56303
3	Stocuri, consumabile, lucrari si servicii executate de terti	10	516118	594775
4	Cheltuieli de capital, amortizari si provizioane	11	29662	1045647
5	Alte cheltuieli operationale	12		
	TOTAL CHELTUIELI OPERATIONALE	13	1363042	2583978
<b>III</b>	<b>REZULTATUL DIN ACTIVITATEA OPERATIONALA</b>	<b>14</b>	X	X
	- EXCEDENT	15	710148	9452
	- DEFICIT	16		149974
IV	VENITURI FINANCIARE	17		
V	CHELTUIELI FINANCIARE	18		
<b>VI</b>	<b>REZULTATUL DIN ACTIVITATEA FINANCIARA</b>	<b>19</b>	X	X
	- EXCEDENT	20		
	- DEFICIT	21		
<b>VII</b>	<b>REZULTATUL DIN ACTIVITATEA CURENTA</b>	<b>22</b>	X	X
	- EXCEDENT	23	710148	9452
	- DEFICIT	24		149974
VIII	VENITURI EXTRAORDINARE	25	99322	
X	CHELTUIELI EXTRAORDINARE	26		
<b>X</b>	<b>REZULTATUL DIN ACTIVITATEA EXTRAORDINARA</b>	<b>27</b>	X	X
	- EXCEDENT	28	99322	
	- DEFICIT	29		
<b>XI</b>	<b>REZULTATUL PATRIMONIAL AL EXERCITIULUI</b>	<b>30</b>	X	X
	- EXCEDENT	31	809470	
	- DEFICIT	32		140522

Conducatorul institutiei




Conducatorul compartimentului financiar - contabil



Plati restante - Total

Cod 40

-lei-


Denumirea indicatorilor	Numar rand	Sold la inceputul anului	Sold la finele perioadei din care:	
			TOTAL	afertent sumelor angajate cu prevederi bugetare
<b>PLATI RESTANTE - TOTAL din care:</b>	01	0	0	0
-sub 30 de zile	02	0	0	0
-peste 30 de zile	03	0	0	0
-peste 90 de zile	04	0	0	0
-peste 120 zile	05	0	0	0
-peste 1 an	06	0	0	0
<b>PLATI RESTANTE-TOTAL SECTIUNEA DE FUNCTIONARE din care:</b>	150	0	0	0
-sub 30 de zile	151	0	0	0
-peste 30 de zile	152	0	0	0
-peste 90 de zile	153	0	0	0
-peste 120 zile	154	0	0	0
-peste 1 an	155	0	0	0
<b>Plati restante catre furnizori, creditorii din operatii comerciale (ct.401, ct.403, 462) din care:</b>	160	0	0	0
-sub 30 de zile	161	0	0	0
-peste 30 de zile	162	0	0	0
-peste 90 de zile din care:	163	0	0	0
-(ct.462)	164	0	0	0
-peste 120 zile	165	0	0	0
-peste 1 an	166	0	0	0
<b>Plati restante fata de bugetul general consolidat din care:</b>	170	0	0	0
-sub 30 de zile	171	0	0	0
-peste 30 de zile	172	0	0	0
-peste 90 de zile	173	0	0	0
-peste 120 zile	174	0	0	0
-peste 1 an	175	0	0	0
<b>Plati restante fata de salariati (drepturi salariale) (ct.421,ct.423, ct.426,ct.4271,ct.4273, ct.4281) din care:</b>	240	0	0	0
-sub 30 de zile	241	0	0	0
-peste 30 de zile	242	0	0	0
-peste 90 de zile	243	0	0	0
-din care ct. 4271+4273	244	0	0	0
-peste 120 zile	245	0	0	0
-peste 1 an	246	0	0	0
<b>Plati restante fata de alte categorii de persoane (ct.4273, ct.429, ct.438 ) din care:</b>	250	0	0	0
-sub 30 de zile :	251	0	0	0
-peste 30 de zile :	252	0	0	0
-peste 90 de zile din care:	253	0	0	0
-ct.(4273)	254	0	0	0
-ct.(429)	255	0	0	0

DENUMIREA INDICATORILOR	Cod indicator	Prevederi bugetare		Drepturi constatate				Incasari realizate	Stingere pe alte cai decat incasari	Drepturi constatate de incasat de incasat
		initiale	definitive	Total, din care:	din anii precedenti	din anul curent	6			
A	B	1	2	3=4+5	4	5	6	7	8=3-6-7	
Impozitul pe veniturile din transferul proprietatilor imobiliare din patrimoniul personal	03.02.18	9000	9000	15857		15857	15857			
<b>Cote si sume defalcate din impozitul pe venit</b>	04.02	709000	818000	824674		824674	824674			
Cote defalcate din impozitul pe venit	04.02.01	79000	79000	93383		93383	93383			
Sume alocate din cotele defalcate din impozitul pe venit pentru echilibrarea bugetelor locale	04.02.04	630000	739000	731291		731291	731291			
<b>A3. IMPOZITE SI TAXE PE PROPRIETATE</b>	00.09	269000	269000	883848	399616	484232	296792		587056	
<b>Impozite si taxe pe proprietate</b>	07.02	269000	269000	883848	399616	484232	296792		587056	
Impozit si taxa pe cladiri	07.02.01	63000	63000	518532	278836	239696	64129		454403	
Impozit pe cladiri de la persoane fizice	07.02.01.01	31000	31000	47923	9898	38025	34765		13158	
Impozit si taxa pe cladiri de la persoane juridice	07.02.01.02	32000	32000	470609	268938	201671	29364		441245	
Impozit si taxa pe teren	07.02.02	193000	193000	362604	120780	241824	229951		132653	
Impozit pe terenuri de la persoane fizice	07.02.02.01	20000	20000	36777	11080	25697	22701		14076	
Impozit si taxa pe teren de la persoane juridice	07.02.02.02	4000	4000	5306	394	4912	4810		496	
Impozitul pe terenul din extravilan	07.02.02.03	169000	169000	320521	109306	211215	202440		118081	
Taxe judiciare de timbru si alte taxe de timbru	07.02.03	13000	13000	2712		2712	2712			
<b>A4. IMPOZITE SI TAXE PE BUNURI SI SERVICII</b>	00.10	771000	860800	945896	68906	876990	855701		90195	
<b>Sume defalcate din TVA</b>	11.02	703000	792800	788949		788949	788949			
Sume defalcate din taxa pe valoarea adaugata pentru finantarea cheltuielilor descentralizate la nivelul comunelor, oraselor, municipiilor, sectoarelor si Municipiului Bucuresti	11.02.02	505000	591800	587949		587949	587949			
Sume defalcate din taxa pe valoarea adaugata pentru echilibrarea bugetelor locale	11.02.06	198000	201000	201000		201000	201000			
<b>Taxe pe utilizarea bunurilor, autorizarea utilizarii bunurilor sau pe desfasurarea de activitati</b>	16.02	68000	68000	156947	68906	88041	66752		90195	

**CONTUL DE EXECUȚIE A BUGETULUI INSTITUȚIILOR PUBLICE FINANȚATE DIN VENITURI  
PROPRII ȘI SUBVENTII (DE SUBORDONARE LOCALĂ) - VENITURI  
la data de 31-12-2013**

-lei-

DENUMIREA INDICATORILOR	Cod indicator	Prevederi bugetare			Drepturi constatate			Incasari realizate	Stingere pe alte cai decat incasari	Drepturi constatate de incasat de incasat
		initiale	definitive	Total, din care:	din anii precedenti	din anul curent	6			
A	B	1	2	3=4+5	4	5	6	7	8=3-6-7	
<b>TOTAL VENITURI</b>		27000	27000	30933		30933	30933			
<b>VENITURI PROPRII</b>		27000	27000	30933		30933	30933			
<b>I. VENITURI CURENTE</b>		27000	27000	30933		30933	30933			
<b>C. VENITURI NEFISCALE</b>		27000	27000	30933		30933	30933			
<b>C1. VENITURI DIN PROPRIETATE</b>		27000	27000	30933		30933	30933			
<b>Venituri din proprietate</b>		27000	27000	30933		30933	30933			
Venituri din concesiuni si inchirieri	30.10.05			2794		2794	2794			
Venituri din utilizarea pasunilor comunale	30.10.09	27000	27000	27639		27639	27639			
Alte venituri din proprietate	30.10.50			500		500	500			
<b>TOTAL VENITURI - SECTIUNE FUNCTIONARE</b>	00.01	27000	27000	30933		30933	30933			
<b>VENITURI PROPRII</b>		27000	27000	30933		30933	30933			
<b>I. VENITURI CURENTE</b>		27000	27000	30933		30933	30933			
<b>C. VENITURI NEFISCALE</b>		27000	27000	30933		30933	30933			
<b>C1. VENITURI DIN PROPRIETATE</b>		27000	27000	30933		30933	30933			
<b>Venituri din proprietate</b>		27000	27000	30933		30933	30933			
Venituri din concesiuni si inchirieri	30.10.05			2794		2794	2794			
Venituri din utilizarea pasunilor comunale	30.10.09	27000	27000	27639		27639	27639			
Alte venituri din proprietate	30.10.50			500		500	500			



Conducatorul institutiei

Conducatorul compartimentului financiar - contabil


**CONTUL DE EXECUTIE A BUGETULUI INSTITUTIILOR PUBLICE FINANTATE DIN VENITURI  
PROPRII SI SUBVENTII (DE SUBORDONARE LOCALA) - CHELTUIELI  
la data de 31-12-2013**

-lei-

Denumirea indicatorilor	Cod indicator	Credite de angajament	Credite bugetare		Angajamente bugetare	Angajamente legale	Plati efectuate	Angajamente legale de platit	Cheltuieli efective
			initiale	definitive					
<b>TOTAL CHELTUIELI</b>	49.10		27000	27000	27000	27000	21481	5519	21481
<b>Partea a V-a Actiuni economice</b>	79.10		27000	27000	27000	27000	21481	5519	21481
<b>Agricultura, silvicultura, piscicultura si vanatoare</b>	83.10		27000	27000	27000	27000	21481	5519	21481
Agricultura	83.10.03		27000	27000	27000	27000	21481	5519	21481
Alte cheltuieli in domeniul agriculturii	83.10.03.30		27000	27000	27000	27000	21481	5519	21481
<b>Rezerve, Excedent/Deficit</b>	96.10						9452		
Excedent	98.10						9452		
Excedentul sectiunii de functionare	98.10.96						9452		
<b>CHELTUIELI SECTIUNEA FUNCTIONARE</b>	49.10 SF		27000	27000	27000	27000	21481	5519	21481
<b>Partea a V-a Actiuni economice</b>	79.10		27000	27000	27000	27000	21481	5519	21481
<b>Agricultura, silvicultura, piscicultura si vanatoare</b>	83.10		27000	27000	27000	27000	21481	5519	21481
Agricultura	83.10.03		27000	27000	27000	27000	21481	5519	21481
Alte cheltuieli in domeniul agriculturii	83.10.03.30		27000	27000	27000	27000	21481	5519	21481
<b>Rezerve, Excedent/Deficit</b>	96.10						9452		
Excedent	98.10						9452		
Excedentul sectiunii de functionare	98.10.96						9452		

Conducatorul institutiei

Conducatorul compartimentului financiar - contabil





DENUMIREA INDICATORILOR	Cod indicator	Prevederi bugetare		Drepturi constatate					Incasari realizate	Stingere pe alte cai decat incasari	Drepturi constatate de incasat de incasat
		initiale	definitive	Total, din care:	din anii precedenti	din anul curent	6	7			
<b>A</b>	<b>B</b>	<b>1</b>	<b>2</b>	<b>3=4+5</b>	<b>4</b>	<b>5</b>	<b>6</b>	<b>7</b>	<b>8=3-6-7</b>		
Impozit pe mijloacele de transport	16.02.02	64000	64000	151709	68906	82803	61514		90195		
Impozit pe mijloacele de transport detinute de persoane fizice	16.02.02.01	39000	39000	98527	45671	52856	40679		57848		
Impozit pe mijloacele de transport detinute de persoane juridice	16.02.02.02	25000	25000	53182	23235	29947	20835		32347		
Alte taxe pe utilizarea bunurilor, autorizarea utilizarii bunurilor sau pe desfasurare de activitati	16.02.50	4000	4000	5238		5238	5238				
<b>A6. ALTE IMPOZITE SI TAXE FISCALE</b>	00.11	67000	67000	131097	52271	78826	67045		64052		
Alte impozite si taxe fiscale	18.02	67000	67000	131097	52271	78826	67045		64052		
Alte impozite si taxe	18.02.50	67000	67000	131097	52271	78826	67045		64052		
<b>C. VENITURI NEFISCALE</b>	00.12	-373000	-446800	-108463	221470	-329933	-349178		240715		
<b>C1. VENITURI DIN PROPRIETATE</b>	00.13	80000	80000	81605	22732	58873	50916		30689		
Venituri din proprietate	30.02	80000	80000	81605	22732	58873	50916		30689		
Venituri din proprietate	30.02	80000	80000	81605	22732	58873	50916		30689		
Venituri din concesiuni si inchirieri	30.02.05	55000	55000	81605	22732	58873	50916		30689		
Alte venituri din proprietate	30.02.50	25000	25000								
<b>C2. VANZARI DE BUNURI SI SERVICII</b>	00.14	-453000	-526800	-190068	198738	-388806	-400094		210026		
Venituri din taxe administrative, eliberari permise	34.02	5000	5000	2959		2959	2959				
Taxe extrajudiciare de timbru	34.02.02	5000	5000	2959		2959	2959				
<b>Amenzi, penalitati si confiscari</b>	35.02	15000	15000	226207	198738	27469	16181		210026		
Amenzi din amenzi si alte sanctiuni aplicate potrivit dispozitiilor legale	35.02.01	10000	10000	156232	136723	19509	12754		143478		
Alte amenzi, penalitati si confiscari	35.02.50	5000	5000	69975	62015	7960	3427		66548		
<b>Diverse venituri</b>	36.02	2000	2000	766		766	766				
Alte venituri	36.02.50	2000	2000	766		766	766				
<b>Transferuri voluntare, altele decat subventiile</b>	37.02	-475000	-548800	-420000		-420000	-420000				
Varsaminte din sectiunea de functionare pentru finantarea sectiunii de dezvoltare a bugetului local (cu semnul minus)	37.02.03	-475000	-548800	-420000		-420000	-420000				
<b>IV. SUBVENTII</b>	00.17	3000	3000	1663		1663	1663				

DENUMIREA INDICATORILOR	Cod indicator	Prevederi bugetare		Drepturi constatate			Incasari realizate	Stingere pe alte cai decat incasari	Drepturi constatate de incasat de incasat
		initiale	definitive	Total, din care:	din anii precedenti	din anul curent			
<b>A</b>	<b>B</b>	<b>1</b>	<b>2</b>	<b>3=4+5</b>	<b>4</b>	<b>5</b>	<b>6</b>	<b>7</b>	<b>8=3-6-7</b>
SUBVENTII DE LA ALTE NIVELE ALE ADMINISTRATIEI PUBLICE	00.18	3000	3000	1663		1663	1663		
Subventii de la bugetul de stat	42.02	3000	3000	1663		1663	1663		
<b>B. Curente</b>	00.20	3000	3000	1663		1663	1663		
Subventii pentru acordarea ajutorului pentru incalzirea locuintei cu lemne, carbuni, combustibili petrolieri	42.02.34	3000	3000	1663		1663	1663		
<b>TOTAL VENITURI</b>	00.01	475000	548800	420000		420000	420000		
<b>I. VENITURI CURENTE</b>	00.02	475000	548800	420000		420000	420000		
<b>C. VENITURI NEFISCALE</b>	00.12	475000	548800	420000		420000	420000		
<b>C2. VANZARI DE BUNURI SI SERVICII</b>	00.14	475000	548800	420000		420000	420000		
<b>Transferuri voluntare, altele decat subventiile</b>	37.02	475000	548800	420000		420000	420000		
Varsaminte din sectiunea de functionare	37.02.04	475000	548800	420000		420000	420000		

Conducatorul institutiei

Conducatorul compartimentului financiar - contabil



Sinteza platilor restante si a arieratelor la data de 31-12-2013

Cod 73

-lei-

Nr. rd.	Explicatie	Plati restante		Plati restante aferente programelor nationale		Plati restante aferente fondurilor externe nerambursabile postaderare *****		Plati restante aferente fondurilor externe nerambursabile preaderare (sursa 08)	
		total **)	din care: arierate ***)	total	din care: arierate	total	din care: arierate	total	din care: arierate
	0	1	1.1	2	2.1	3	3.1	4	4.1
1	sold la finele lunii precedente	0	0%	0	0	0	0	0	0
2	sold la finele perioadei	0	0%	0	0	0	0	0	0
3	% diminuare arierate luna raportare ****) rd3=1-rd2/rd1)	x	x	x	x	x	x	x	x

\*) Se completeaza cu urmatoarele coduri:

- 40 - pentru total plati restante;
- 42 - pentru plati restante din bugetele locale (sectiune functionare, sectiune dezvoltare);
- 46 - pentru plati restante din credite externe (sectiune dezvoltare);
- 47 - pentru plati restante din credite interne (sectiune dezvoltare);
- 48 - pentru plati restante din fonduri externe nerambursabile;
- 50 - pentru plati restante din fonduri in afara bugetelor locale care nu s-au introdus in bugetul local;
- 51 - pentru plati restante ale institutiilor publice finantate integral din venituri proprii (sectiune functionare, sectiune dezvoltare);
- 52 - pentru plati restante ale institutiilor finantate partial din venituri proprii / activitati finantate integral din venituri proprii (sectiune functionare, sectiune dezvoltare);

\*\*\*) Sumele vor corespunde cu rd.1 din Anexa 30b.

\*\*\*\*) Sumele vor corespunde cu rd.4+5+6 din Anexa 30b.

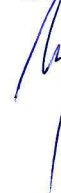
\*\*\*\*\*) Rd.3 se completeaza numai pentru cod 51. Pentru indeplinirea conditiei prevazute la art. 49 alin. (13.2) din Legea nr. 273/2006 privind finantele publice locale, cu modificarile si completarile ulterioare, procentul calculat la rd.3 coloana 1.1 trebuie sa fie mai mare ca 3%

\*\*\*\*\*) Se vor cuprinde platile restante care se suporta din bugetul local sau din bugetele institutiilor publice finantate integral sau partial din venituri proprii de subordonare locala, de la titlul de cheltuieli bugetare 56 Proiecte cu finantare din fonduri externe nerambursabile (FEN) postaderare, cu exceptia celor de la sursa 08

Conducatorul institutiei,





Conducatorul compartimentului,  
finaciar - contabil



Denumirea indicatorilor	Numar rand	Sold la inceputul anului	Sold la finele perioadei din care:	
			TOTAL	aferent sumelor angajate cu prevederi bugetare
-ct.(438)	256	0	0	0
-peste 120 zile	257	0	0	0
-peste 1 an	258	0	0	0
<b>Împrumuturi nerambursate la scadenta (ct.1611, ct.1621, ct.1631, ct.1651, ct.1671, ct.169, ct.5192, ct.5195, ct.5196, ct.5197, ct.5198) din care:</b>	270	0	0	0
-sub 30 de zile	271	0	0	0
-peste 30 de zile	272	0	0	0
-peste 90 de zile	273	0	0	0
-peste 120 zile	274	0	0	0
-peste 1 an	275	0	0	0
<b>Dobânzi restante (aferente celor de la rd.270) (ct.1681, ct.1682, ct. 1683, ct.1685, ct.1687, ct.5186) din care:</b>	280	0	0	0
-sub 30 de zile	281	0	0	0
-peste 30 de zile	282	0	0	0
-peste 90 de zile	283	0	0	0
-peste 120 zile	284	0	0	0
-peste 1 an	285	0	0	0
<b>Creditori bugetari (ct.467) din care:</b>	290	0	0	0
-sub 30 de zile	291	0	0	0
-peste 30 de zile	292	0	0	0
-peste 90 de zile	293	0	0	0
-peste 120 zile	294	0	0	0
-peste 1 an	295	0	0	0
<b>PLATI RESTANTE - TOTAL SECTIUNEA DEZVOLTARE din care:</b>	300	0	0	0
-sub 30 de zile	301	0	0	0
-peste 30 de zile	302	0	0	0
-peste 90 de zile	303	0	0	0
-peste 120 zile	304	0	0	0
-peste 1 an	305	0	0	0
<b>Plati restante catre furnizori, creditori din operatii comerciale (ct.404, ct.405+462) din care:</b>	310	0	0	0
-sub 30 de zile	311	0	0	0
-peste 30 de zile	312	0	0	0
-peste 90 de zile din care:	313	0	0	0
-(ct.462)	314	0	0	0
-peste 120 zile	315	0	0	0
-peste 1 an	316	0	0	0
<b>Împrumuturi nerambursate la scadenta (ct.1611, ct.1621, ct.1631, ct. 1651, ct.1671,ct.169, ct.5192, ct.5195, ct.5196, ct.5197,ct.5198) din care:</b>	320	0	0	0
-sub 30 de zile	321	0	0	0
-peste 30 de zile	322	0	0	0
-peste 90 de zile	323	0	0	0
-peste 120 zile	324	0	0	0
-peste 1 an	325	0	0	0
<b>Dobânzi restante (aferente celor de la rd.320), (ct.1681, ct.1682, ct. 1683, ct.1685, ct.1687, ct.5186) din care:</b>	330	0	0	0
-sub 30 de zile	331	0	0	0

Denumirea indicatorilor	Numar rand	Sold la inceputul anului	Sold la finele perioadei din care:	
			TOTAL	aferent sumelor angajate cu prevederi bugetare
-peste 30 de zile	332	0	0	0
-peste 90 de zile	333	0	0	0
-peste 120 zile	334	0	0	0
-peste 1 an	335	0	0	0

Conducatorul institutiei




Conducatorul compartimentului  
financiar - contabil



**CONTUL DE EXECUTIE A BUGETULUI LOCAL - CHELTUIELI**  
la data de 31-12-2013

-lei-

Denumirea indicatorilor	Cod indicator	Credite de angajament	Credite bugetare		Angajamente bugetare	Angajamente legale	Plati efectuate	Angajamente legale de platit	Cheltuieli efective
			initiale	definitive					
<b>TOTAL CHELTUIELI</b>	49.02		2661000	2859800	2839679	2839679	2151769	687910	2561119
<b>Partea I-a SERVICII PUBLICE GENERALE</b>	50.02		548000	591000	571000	571000	561787	9213	580851
<b>Autoritati publice si actiuni externe</b>	51.02		528000	571000	571000	571000	561787	9213	580851
Autoritati executive si legislative	51.02.01		528000	571000	571000	571000	561787	9213	580851
Autoritati executive	51.02.01.03		528000	571000	571000	571000	561787	9213	580851
<b>Alte servicii publice generale</b>	54.02		20000	20000					
Fond de rezerva bugetara la dispozitia autoritatilor locale	54.02.05		20000	20000					
<b>Partea a II-a Aparare, Ordine Publica si Siguranta Nationala</b>	59.02		12000	12000	12000	12000	6258	5742	
<b>Ordine publica si siguranta nationala</b>	61.02		12000	12000	12000	12000	6258	5742	
Protectie civila si protectia contra incendiilor	61.02.05		12000	12000	12000	12000	6258	5742	
<b>Partea a III-a Cheltuieli Social - Culturale</b>	63.02		787000	869000	868879	868879	845936	22943	1164485
<b>Invatamant</b>	65.02		482000	562000	562000	562000	558149	3851	567823
Invatamant prescolar si primar	65.02.03		482000	562000	562000	562000	558149	3851	567823
Invatamant prescolar	65.02.03.01		91200	65680	65680	65680	65630	50	61152
Invatamant primar	65.02.03.02		390800	496320	496320	496320	492519	3801	506671
<b>Sanatate</b>	66.02		8000	8000	8000	8000	7918	82	7918
Alte cheltuieli in domeniul sanatatii	66.02.50		8000	8000	8000	8000	7918	82	7918
Alte institutii si actiuni sanitare	66.02.50.50		8000	8000	8000	8000	7918	82	7918
<b>Cultura, recreere si religie</b>	67.02		207000	207000	207000	207000	193664	13336	502114
Servicii culturale	67.02.03		185000	186000	186000	186000	178882	7118	488082
Camine culturale	67.02.03.07		185000	186000	186000	186000	178882	7118	488082