

ROMANIA
JUDEȚUL ARAD
COMUNA HĂLMAGIU
CONSILIUL LOCAL

HOTĂRÂREA nr. 32/17.05.2022

privind aprobarea situatiilor financiare, ale contului de execuție bugetară pe anul 2021, sursele A si E, pe cele două secțiuni, functionare si dezvoltare, si anexele la acesta, conform anexelor nr.1-24.

Consiliul local al comunei Hălmagiu, județul Arad .

Văzând :

- **Raportul compartimentului financiar -contabil înregistrat sub nr. 2886/10.05.2022;**
- **Proiectul de hotarare nr. 2895/10.05.2022 initiat de catre primarul comunei Halmagiu ;**
- **Raportul si avizul favorabil al comisiilor de specialitate din cadrul Consiliului local Halmagiu**
 - **O.A.P.nr. 1536/15.12.2021 - pentru aprobarea Normelor metodologice privind incheierea exercitiului bugetar al anului 2021;**
 - **O.A.P. nr.1998/2019 - pentru aprobarea Normelor metodologice privind intocmirea si depunerea situatiilor financiare trimestriale si a unor raportari financiare lunare ale institutiilor publice in anul 2019, precum si pentru modificarea si completarea altor norme metodologice in domeniul contabilitatii publice;**
 - **Legea nr.273 / 2006, privind finanțele publice locale, art.57 alin.(1), alin.(3) si alin (4);**
 - **Ordonanta de Urgenta nr.57/2019- privind Codul administrativ, art.88, art.129 alin (2) lit."b" si alin. (4) lit."a" , art.139 alin.(3) lit „a” si art. 196 alin. (1) lit. a ,**
 - **Sistem de vot: deschis, Cvorum obtinut: cu un nr. de 10 voturi „pentru”, un consilier local absent-Oncu Ioan Flavius**

In temeiul drepturilor conferite de prevederile art. 196, alin.(1) lit. a) din OUG nr.57/2019 privind Codul administrativ, cu modificarile si completarile ulterioare.

HOTARASTE

Art.1. Se aproba situatiile financiare, ale contului de execuție bugetară pe anul 2021, sursele A si E, pe cele două secțiuni, functionare si dezvoltare, si anexele la acesta, conform anexelor nr.1-24, care fac parte integranta din prezenta hotarare.

Art.2 Prezenta hotarare se comunica cu:

- **Institutia Prefectului-judetul Arad**
- **Primarul comunei Halmagiu**
- **Compartimentul financiar contabil din cadrul Primariei comunei Halmagiu**
- **Afisare la sediul Primariei comunei Halmagiu si pe site-ul primariei www.primariahalmagiu.ro**

PREȘEDINTE DE ȘEDINȚĂ,
Voichita SBÎRCEA



Contrasemnează,
Secretar general,
Gabriel ROMAN




1332/17.02.2022
Anexa 1
Budea Triclutu
- lei -

COD	DENUMIRE INDICATORI	SOLD LA INCEPUTUL PERIOADEI	SOLD LA SFARSITUL PERIOADEI
01003	1.Active fixe necorporale (ct.2030000+2050000+2060000+2080100+2080200+2330000-2800300-2800500-2800801-2800809-2900400-2900500-2900801-2900809-2930100*)		11.250
01004	2.Instalatii tehnice, mijloace de transport, animale, plantatii, mobilier, aparatura birotica si alte active corporale (ct.2130100+2130200+2130300+2130400+2140000+2310000-2810301-2810302-2810303-2810304-2810400-2910301-2910302-2910303-2910304-2910400-2930200*)	1.178.519	1.082.863
01005	3.Terenuri si cladiri (ct.2110100+2110200+2120101+2120102+2120201+2120301+2120401+2120501+2120601+2120901+2310000-2810100-2810201-2810202-2810203-2810204-2810205-2810206-2810207-2810208-2910100-2910201-2910202-2910203-2910204-2910205-2910206-2910207-2910208-2930200)	39.901.574	43.871.711
01007	5.Active financiare necurente (investitii pe termen lung) peste un an (ct.2600100+2600200+2600300+2650000+2670201+2670202+2670203+2670204+2670205+2670208-2960101-2960102-2960103-2960200), din care:	1.500	1.500
01008	Titluri de participare (ct.2600100+2600200+2600300-2960101-2960102-2960103)	1.500	1.500
01015	7.TOTAL ACTIVE NECURENTE (rd.03+04+05+06+07+09)	41.081.593	44.967.324
01019	1.Stocuri (ct.3010000+3020100+3020200+3020300+3020400+3020500+3020600+3020700+3020800+3020900+3030100+3030200+3040100+3040200+3050100+3050200+3070000+3090000+3310000+3320000+3410000+3450000+3460000+3470000+3490000+3510100+3510200+3540100+3540500+3540600+3560000+3570000+3580000+3590000+3610000+3710000+3810000+/-3480000+/-3780000-3910000-3920100-3920200-3920300-3930000-3940100-3940500-3940600-3950100-3950200-3950300-3950400-3950600-3950700-3950800-3960000-3970100-3970200-3970300-3980000-4420803)	509.525	528.252
01021	Creante din operatiuni comerciale, avansuri si alte decontari (ct.2320000+2340000+4090101+4090102+4110101+4110108+4130100+4180000+4250000+4280102+4610101+4610109+4730109**+4810101+4810102+4810103+4810900+4830000+4840000+4890101+4890301-4910100-4960100+5120800) din care:	207	535
01022	Creante comerciale si avansuri (ct.2320000+2340000+4090101+4090102+4110101+4110108+4130100+4180000+4610101-4910100-4960100),din care:	207	535
01023	Creante bugetare (ct.4310100**+4310200**+4310300**+4310400**+4310500**+4310600**+4310700**+4370100**+4370200**+4370300**+4420400+4420802+4440000**+4460100**+4460200**+4480200+4610102+4610104+4630000+4640000+4650100+4650200+4660401+4660402+4660500+4660900+4810101**+4810102**+4810103**+4810900**-4970000), din care:	481.808	463.184
01024	Creantele bugetului general consolidat (ct.4630000+4640000+4650100+4650200+4660401+4660402+4660500+4660900-4970000)	481.808	463.184
01030	Total creante curente (rd.21+23+25+27)	482.015	463.719
01033	Conturi la trezorerie, casa in lei. (ct.5100000+5120101+5120501+5130101+)		


COD	DENUMIRE INDICATORI	SOLD LA INCEPUTUL PERIOADEI	SOLD LA SFARSITUL PERIOADEI
01035	5130301+5130302+5140101+5140301+5140302+5150101+5150103+5150301+5150500-5150600+5160101+5160301+5160302+5170101+5170301+5170302+5200100+5210100+5210300+5230000+5250101+5250102+5250301+5250302+5250400+5260000+5270000+5280000+5290101+5290201+5290301+5290400+5290901+5310101+5410101+5500101+5520000+5550101+5550400+5570101+5580101+5580201+5590101+5600101+5600300+5600401+5610101+5610300+5620101+5620300+5620401+5710100+5710300+5710400+5740101+5740102+5740301+5740302+5740400+5750100+5750300+5750400-7700000)	1.710.409	2.233.442
01040	Conturi la institutii de credit, BNR, casa in valuta (ct.5110101+5110102+5120102+5120402+5120502+5130102+5130202+5140102+5140202+5150102+5150202+5150302+5160102+5160202+5170102+5170202+5290102+5290202+5290302+5290902+5310402+5410102+5410202+5500102+5550102+5550202+5570202+5580102+5580202+5580302+5580303+5590102+5590202+5600102+5600103+5600402+5610102+5610103+5620102+5620103+5620402)	11.540	11.850
01040	Total disponibilitati si alte valori (rd.33+33.1+35+35.1)	1.721.949	2.245.292
01045	7.TOTAL ACTIVE CURENTE (rd.19+30+31+40+41+41.1+42)	2.713.489	3.237.263
01046	8.TOTAL ACTIVE (rd.15+45)	43.795.082	48.204.587
01052	1.Sume necurente - sume ce urmeaza a fi platite dupa o perioada mai mare de un an (ct.2690200+4010200+4030200+4040200+4050200+4280201+4620201+4620209+5090000), din care:	11.540	86.322
01053	Datorii comerciale (ct.4010200+4030200+4040200+4050200+4620201)		74.472
01058	TOTAL DATORII NECURENTE (rd.52+54+55)	11.540	86.322
01060	1.Datorii comerciale, avansuri si alte decontari (ct.2690100+4010100+4030100+4040100+4050100+4080000+4190000+4620101+4620109+4730109+4810101+4810102+4810103+4810900+4830000+4840000+4890201-5090000+5120800), din care:	967.204	
01061	Datorii comerciale si avansuri (ct.4010100+4030100+4040100+4050100+4080000+4190000+4620101), din care:	967.204	
01062	2.Datorii catre bugete (ct.4310100+4310200+4310300+4310400+4310500+4310600+4310700+4370100+4370200+4370300+4400000+4410000+4420300+4420801+4440000+4460100+4460200+4480100+4550501+4550502+4550503+4620109+4670100+4670200+4670300+4670400+4670500+4670900+4730109+4810900),din care:	73.106	74.125
010631	Contributii sociale (ct.4310100+4310200+4310300+4310400+4310500+4310600+4310700+4370100+4370200+4370300)	60.548	61.593
01072	6.Salariile angajatilor (ct.4210000+4230000+4260000+4270100+4270300+4280101)	97.172	97.798
01073	7.Alte drepturi cuvenite altor categorii de persoane (pensii, indemnizatii de somaj, burse) (ct.4220100+4220200+4240000+4260000+4270200+4270300+4290000+4380000), din care:	18.844	22.176
01078	10.TOTAL DATORII CURENTE (rd.60+62+65+70+71+72+73+74+75)	1.156.326	194.099
01079	11.TOTAL DATORII (rd.58+78)	1.167.866	280.421
01080	12.ACTIVE NETE = TOTAL ACTIVE - TOTAL DATORII = CAPITALURI PROPRII (rd.80=rd.46-79=rd.90)	42.627.216	47.924.166
01084	1.Rezerve, fonduri (ct.1000000+1000101+1000201+1000202+1000301+1000401+1000402+1010000+1020101+1020102+1020103+1030000+1040101+1040102+1040103+1050100+1050200+1050300+1050400+1050500+1060000+1060000+1320000+1330000)	30.377.726	33.827.173
01085	2.Rezultatul raportat (ct.1170000-sold creditor)	7.298.286	12.143.642

COD	DENUMIRE INDICATORI	SOLD LA INCEPUTUL PERIOADEI	SOLD LA SFARSITUL PERIOADEI
01087	4.Rezultatul patrimonial al exercitiului (cl.1210000-sold creditor)	4.951.204	1.953.351
01090	6.TOTAL CONTURI PROPRII (rd.84+85-86+87-88)	42.627.216	47.924.166



Contabil
ROMANIA
MUNICIPALITATEA HALMAGIU
1
Județul Arad

Conducatorul compartimentului
 financiar contabil



CONTUL DE REZULTAT PATRIMONIAL

31.12.2021

pag: 1 - lei -

COD	DENUMIRE INDICATORI	An precedent	An curent
02002	1.Venituri din impozite, taxe, contributii de asigurari si alte venituri ale bugetelor (ct.7300100+7300201+7300202+7300203+7310100+7310200+7320100+ 7330000+7340000+7350100+7350200+7350300+7350400+7350500+ 7350601+7350602+7360100+7390000+7450100+7450200+7450300+7450400+ 7450500+7450700+7450900+7460100+7460200+7460300+7460900)	4.554.971	4.490.967
02003	2.Venituri din activitati economice (ct.7210000+7220000+7510100+7510200+/-7090000)	8.253	106.154
02004	3.Finantari, subventii, transferuri, alocatii bugetare cu destinatie speciala (ct.7510500+7710000+7720100+7720200+7740100+7740200+7750000+ 7760000+7780000+7790101+7790109)	6.202.272	4.438.825
02005	4.Alte venituri operationale (ct.7140000+7180000+7500000+7500100+7500200 +7510300+7510400+7810200+7810300+7810401+7810402+7770000)	225.245	165.465
02006	TOTAL VENITURI OPERATIONALE (rd.02+03+04+05)	10.990.741	9.201.411
02008	1.Salarii si contributiile sociale aferente angajatilor (ct.6410000+6420000+6450100+ 6450200+6450300+6450400+6450500+6450600+6450700+6450800+6460000+ 6470000)	2.198.306	2.045.342
02009	2.Subventii si transferuri (ct.6700000+6710000+6720000+6730000+6740000+ 6750000+6760000+6770000+6780000+6790000)	262.107	367.031
02010	3.Stocuri, consumabile, lucrari si servicii executate de terti (ct.6010000+6020100+ 6020200+6020300+6020400+6020500+6020600+6020700+6020800+6020900+ 6030000+6060000+6070000+6080000+6090000+6100000+6110000+6120000+ 6130000+6140000+6220000+6230000+6240100+6240200+6260000+6270000+ 6280000+6290100)	1.310.369	958.579
02011	4.Cheltuieli de capital, amortizari si provizioane (ct.6810100+ 6810200+6810300+6810401+6810402+6820101+6820109+ 6820200+6890100+6890200)	2.274.650	3.856.405
02012	5. Alte cheltuieli operationale (ct.6350100+6540000+6580101+6580109)		20.703
02013	TOTAL CHELTUIELI OPERATIONALE (rd.08+09+10+11+12)	6.045.432	7.248.060
02014	- EXCEDENT (rd.06-rd.13)	4.945.309	1.953.351
02015	- EXCEDENT (rd.15+20-16-21)	4.945.309	1.953.351
02025	VIII. VENITURI EXTRAORDINARE (ct.7910000)	5.895	
02028	- EXCEDENT (rd.25-rd.26)	5.895	
020292	- EXCEDENT (rd.23+24)	4.951.204	1.953.351
02031	- EXCEDENT (rd.25)	4.951.204	1.953.351

Comuna
HĂLMAGIU
1
Județul Arad



Conducătorul Departamentului
finanțelor

SITUAȚIA ANUALĂ A SURSILOR DE TREZORERIE
31.12.2021

COD	DENUMIRE INDICATORI	Total	Casa ct. 5310101	Buget de stat ct. 5200100/7700000	Buget local ct. 5210100/7700000	Buget asigurari sociale de stat ct. 5250101+/5250102/7700000	Buget asigurari pentru somaj ct. 5740101+/5740102/7700000	Buget Fond national unic de asigurari sociale de sanatate ct. 5710100/7700000	Buget Fond pentru mediu ct. 5750100/7700000	Buget trezoreria statului ct. 5240100/7700000	Buget institutii publice finantate integral din venituri proprii ct. 5600101/7700000	Buget institutii publice finantate din venituri proprii si subventii ct. 5610101/7700000	Buget activitati financiare din venituri proprii si buget ct. 5620101/7700000	Buget imprumuturi interne si externe ct. 5130101+/5140101+/5160101+/5170101/7700000	Buget fonduri externe nerambursabile (sursa D) ct. 5150103/7700000	Alte disponibilitati (ct.5XX)	
03002	1 Incasari	1.000.000															
03003	2 Plati	-1.000.000															
03004	3 Numeral net din activitatea operationala (rd.02-d(03))																
03007	2 Plati																
03008	3 Numeral net din activitatea de investitii (rd.06-rd.07)																
03013	IV CRESTEREA (DESCRETEREA) NETA DE NUMERAR SI ECHIVALENT DE NUMERAR (rd.04-rd.08-rd.12)																
03014	V NUMERAR SI ECHIVALENT DE NUMERAR LA INCERPUTUL ANULUI																
030141	-sume recuperate/permite in excedential anulului precedent																
030142	-sume utilizate/transferate din excedential anulului precedent																
03015	VI NUMERAR SI ECHIVALENT DE NUMERAR LA SFARSITUL PERIOADEI (rd.13-rd.14-rd.14.1-rd.14.2-rd.14.3)																

Viza trezoreriei

Conducatorul institutiei



Anexa 3

SITUATIA FLUXURILOR DE TREZORERIE

31.12.2021

pag: 1 - lei -

COD	DENUMIRE INDICATORI	Total	Casa in valuta	Alte disponibilitati
04002	1. Incasari	345		345
04003	2. Plati	35		35
04004	3. Numerar net din activitatea operationala (rd.02-rd.03)	310		310
04013	IV CRESTEREA (DESCRESTEREA) NETA DE NUMERAR SI ECHIVALENT DE NUMERAR (rd.04+rd.08+rd.12)	310		310
04014	V NUMERAR SI ECHIVALENT DE NUMERAR LA INCEPUTUL PERIOADEI	11.540		11.540
04017	VI NUMERAR SI ECHIVALENT DE NUMERAR LA FINELE PERIOADEI (13+14+15-16)	11.850		11.850

Conducatorul compartimentului
financiar



ANEXA 5

DISPONIBIL DIN MIJLOACE CU DESTINATIE SPECIALA


31.12.2021

- lei -

DENUMRE INDICATORI	COD	DISPONIBIL LA INCEPUTUL ANULUI	INCASARI	PLATI	DISPONIBIL LA SFARSITUL PERIOADEI
TOTAL (rd.02 la 15)	05001	11.540	345	35	11.850
- Garantii materiale retinute gestionarilor conform Legii nr.22/1969 (ct.5500101,ct.5500102/analitice distincte)	05003	11.540	345	35	11.850

institutiei,

Conducatorul institutiei
financiare





Situatia activelor si datoriilor institutiilor publice
din administratia locala
31.12.2021

pag.: 1 - lei -

COD	DENUMIRE INDICATORI	Sold la inceputul anului	Sold la sfarsitul perioadei
18005	Disponibilitati in lei ale institutiilor publice locale si ale institutiilor publice de subordonare locala, la trezorerii (ct.5100000+5120101+5120501+5150101+5150103+5150500+5150600+5160101+5160301+5160302+5170101+5170301+5170302+5210100+5210300+5280000+5290201+5290301+5290400+5290901+5410101+5500101+5520000+5550101+5570101+5580101+5580201+5600101+5600300+5610101+5610300+5620101+5620300-7700000), din care:	1.710.409	2.233.442
18008	Total (in baze cash) (rd.04+05)	1.710.409	2.233.442
18010	Total (in baze acrual)(rd.08+09)	1.710.409	2.233.442
18032	Disponibilitati ale institutiilor publice locale si ale institutiilor de subordonare locala la institutiile de credit rezidente (ct.5110101+5110102+5120102+5120402+5120502+5150102+5150202+5160102+5160202+5170102+5170202+5290202+5290302+5290902+5500102+5550102+5550202+5570202+5580102+5580302+5600102+5600103+5610102+5610103+5620102+5620103), din care:	11.540	11.850
18036	Total (in baze cash) (rd.32+35)	11.540	11.850
18038	Total (in baze acrual) (rd.36+37)	11.540	11.850
18141	Participatiile autoritatilor locale la alte societati care nu sunt organizate pe actiuni (regii autonome srl,comandita, etc.) (ct.2600300-2960103)	1.500	1.500
18142	Total (la valoarea de intrare mai putin ajustarile cumulate pentru pierderea de valoare) (rd.141)	1.500	1.500
18165	Creante comerciale curente legate de livrari de bunuri si servicii de catre autoritatile locale sau de institutii subordonate acestora(ct.2320000+2340000+4090101+4090102+4110101+4110108+4130100+4180000+4610101-4910100-4960100) Total(rd.166+167+168+172)din care de la:	207	535
18166	-de la gospodariile populatie (S14)	207	535
18176	1.Creante ale bugetului local (ct.4640000-4970000). Total (rd.177+178+179+183), din care:	481.808	463.184
18177	- de la gospodariile populatie (S14)	481.808	463.184
18178	Total creante (rd.176+184)	481.808	463.184
18203	1.Sume datorate tertilor reprezentand garantii si cautiuni aflate in conturile institutiilor publice (ct.4280101+4280201+4620101+4620109).Total (rd.204+205+206), din care:	12.167	11.850
18204	- salariatilor (gospodariile populatiei)(S143)	12.167	11.850
18312	Datorii comerciale necurente legale de livrari de bunuri si servicii (ct.4010200+4030200+4040200+4050200+4620201). Total (rd.313+314+318+319), din care catre:		74.472
18313	- Societati nefinanciare(S11)		74.472
18320	Datorii comerciale curente legate de livrari de bunuri si servicii (ct.4010100+4030100+4040100+4050100+4080000+4190000+4620101). Total (rd.321+322+326+327) din care catre:	967.204	
18321	-Societati nefinanciare (S11)	967.204	
18331	Datoriile institutiilor publice din administratia locala catre bugete (ct.4310100+4310200+4310300+4310400+4310500+4310600+4310700+4370100+4370200+4370300+4420300+4420801+4440000+4460100+4460200+4480100)	69.956	71.254
18332	Salariile angajatilor (ct.4210000+4230000+4260000+4270100+4270300+4280101)	97.172	97.798
18333	Alte drepturi cuvenite altor categorii de persoane (ct.4260000+4270200+4270300+4290000+4380000)	18.844	22.176
18335	Total (rd.331+332+333+334)	185.972	191.228

Conducatorul institutiei

Conducatorul compartimentului
financiar- contabil



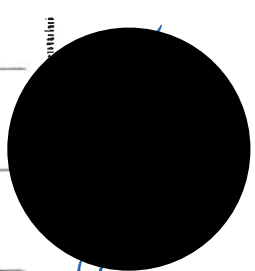

Alexa J

Anexa 19

Situatia platilor efectuate si a sumelor declarate pentru coa-partie aferenta cheltuielilor finantate din FEN postaderare

31.12.2021

Cod indicator	Denumirea programului cu finantare UE	din care:		Pag. 1 - lei												
		Plati efectuate de la inlul 56 si 58	Plati efectuate pentru coa-partie FEN (alincaut02)	Suma in curs de rambursare in anul anterior	Suma solicitata la rambursare in anul anterior	Suma solicitata la rambursare aferenta cheltuielilor efectuate in anul anterior	Suma rambursata in anul anterior	Sume rambursate aferente cheltuielilor efectuate in anul anterior	Sume rambursate in anul anterior	Sume neautorizate de management aferente cheltuielilor efectuate in anul curent	Sume autorizate de management aferente cheltuielilor efectuate in anul anterior	Prefinantare dedusa din sumele solicitate la rambursare aferente cheltuielilor efectuate in anul anterior	Prefinantare dedusa din sumele solicitate la rambursare aferente cheltuielilor efectuate in anul anterior	Sume rezultate din nereguli deduse din sumele solicitate la rambursare aferente cheltuielilor efectuate in anul anterior	Sume rezultate din nereguli deduse din sumele solicitate la rambursare aferente cheltuielilor efectuate in anul anterior	Sume rezultate din nereguli deduse din sumele solicitate la rambursare aferente cheltuielilor efectuate in anul curent
01	A															
	Proiect din cadrul Strategiei de Dezvoltare Regionala a Judetului Arad															
	Proiect de dezvoltare a turismului cultural si a patrimoniului cultural imaterial															
	Proiect de dezvoltare a turismului cultural si a patrimoniului cultural imaterial															



VENITURILE ȘI CHELTUIELILE BUGETELOR
LOCALE PE UNICĂȚI ADMINISTRATIV TERITORIALE

31.12.2021

- lei -



Denumire Indicatori	Cod Indicator	Nr. rand	Prevederi Anuale	Realizat
A	B	C	1	2
I. COMUNE	000102	24001		
VENITURI TOTAL			17 770 100	9 016 943
Venituri proprii	4990	24002	2 189 000	2 197 747
I. Venituri curente, din care	000202	24003	4 675 900	4 642 778
a) Cote și sume defalcate din impozitul pe venit	0402	24004		
			1 411 000	1 388 643
-cote defalcate din impozitul pe venit	040201	24005	433 000	430 194
-sume alocate din cotele defalcate din impozitul pe venit pentru echilibrarea bugetelor locale	040204	24006		
			728 000	708 449
b) Sume defalcate din taxa pe valoarea adaugata	1102	24007		
			2 486 900	2 445 031
-sume defalcate din taxa pe valoarea adaugata pentru finantarea cheltuielilor descentralizate la nivelul comunelor, oraselor, municipiilor și sectoarelor Municipiului București	110202	24009		
			1 045 900	1 004 031
-sume defalcate din taxa pe valoarea adaugata pentru echilibrarea bugetelor locale	110206	24012		
			1 441 000	1 441 000
4. Subvenții de la alte nivele ale administrației publice	420002	24022		
			4 002 150	2 699 366
-subvenții de la bugetul de stat	4202	24023	2 446 900	2 009 561
-subvenții de la alte administrații	4302	24024	1 555 250	689 805
Sume primite de la UE/alti donatori în contul plăților efectuate și prefinanțări aferente cadrului financiar 2014-2020	4802	240242		
			9 092 050	1 674 799
CHELTUIELI TOTAL	5002	24025	19 468 100	8 499 077
Excedent	9802	24026		1 454 227
Deficit	9902	24027	-1 698 000	-936 361
EXCEDENT TOTAL CUMULAT (an curent și anii precedenți) din care		24028		2 215 763
CORELAȚII	000102	24112		
VENITURI TOTAL			17 770 100	9 016 943
Venituri proprii	4990	24113	2 189 000	2 197 747
I. Venituri curente, din care:	000202	24114	4 675 900	4 642 778
a) Cote și sume defalcate din impozitul pe venit	0402	24115		
			1 411 000	1 388 643
-cote defalcate din impozitul pe venit	040201	24116	433 000	430 194
-sume alocate din cotele defalcate din impozitul pe venit pentru echilibrarea bugetelor locale	040204	24117		
			728 000	708 449
b) Sume defalcate din taxa pe valoarea adaugata	1102	24118		
			2 486 900	2 445 031


**VENITURILE SI CHELTUIELILE BUCETELOR
LOCALE PE UNITATI ADMINISTRATIV TERITORIALE**

31.12.2021

- lei -

Denumire Indicatori	Cod Indicator	Nr. rand	Prevederi Anuale	Realizat
A	B	C	1	2
-sume defalcate din taxa pe valoarea adaugata pentru finantarea cheltuielilor descentralizate la nivelul comunelor, oraselor,municipiilor si sectoarelor Municipiului Bucuresti	110202	24120	1 045 900	1 004 031
-sume defalcate din taxa pe valoarea adaugata pentru echilibrarea bugetelor locale	110206	24123	1 441 000	1 441 000
4 Subventii de la alte nivele ale administratiei publice	420002	24133	4 002 150	2 699 366
-subventii de la bugetul de stat	4202	24134	2 446 900	2 009 561
-subventii de la administrati	4302	24135	1 555 250	689 805
Sume primite de la UE/alti donatori in contul platilor efectuate si prefinantari aferente cadrului financiar 2014-2020	4802	241352	9 092 050	1 674 799
CHELTUIELI TOTAL	5002	24136	19 468 100	8 499 077
Excedent	9802	24137		1 454 227
Deficit	9902	24138	-1 698 000	-936 361
EXCEDENT TOTAL		24139		2 215 763


 ...stitutiei


Cond...entului


Aex99

Situatia modificarilor in structura
activelor nete/capitalurilor

Anexa 34

31.12.2021

pag: 1 -lei-

Denumirea elementului de capital	Cod	Sold la inceputul anului	Cresteri	Reduceri	Sold la sfarsitul anului
A	B	1	2	3	4
Fondul bunurilor care alcatuiesc domeniul public al unitatilor administrativ- teritoriale (ct.1030000)	25004	29 082 184	4 223 979	1 227 239	32 078 924
Fondul bunurilor care alcatuiesc domeniul privat al unitatilor administrativ- teritoriale (ct.1040101)	25005	1 131 677	489 603	54 449	1 566 831
Reductiile din reevaluare (ct.1050100+1050200+ 1050300+1050400+1050500)	25006	163 865	1 473 627	1 456 074	181 418
Rezultatul reportat (ct.1170000 - sold creditor)	25017	7 298 286	5 893 262	1 047 906	12 143 642
Rezultatul patrimonial al exercitiului (ct.1210000 - sold creditor)	25019	4 951 204	9 405 010	12 402 863	1 953 351
Total capitaluri proprii(rd.01 la 17 - rd.18+rd.19-rd.20)	25021	42 627 216			47 924 166





SITUATIA ACTIVELOR FIXE AMORTIZABILE
31.12.2021

Anexa 35a



DENUMIREA ACTIVELOR FIXE	Cod	Existenta		SOLD LA INCEPUTUL ANULUI	CRESTERI					alte caz
		31.12.2021	2		3	TOTAL din care:	diferente din reevaluare	achizitii ^(*)	transferuri/ primite cu titlu gratuit	
A	E	1	Z	3	4=5+6+7+8+9	5	6	7	8	9
Alte active fixe necorporale(ct.2080100,2080200)	004			78.260	15.000		15.000			
TOTAL	005			78.260	15.000		15.000			
Constructii (ct.212) din care	008			142.187	17.554		17.554			
-alte active fixe incadrate in grupa constructii (ct.2120901), din care:	016			142.187	17.554		17.554			
Instalatii tehnice, mijloace de transport, animale si plante (ct.2130100,2130200, 2130300,2130400)	017			1.164.402	32.617		32.617			
Mobilier, aparatura birou, echipamente de protectie a valorilor umane si mate- riale si alte active fixe corporale (ct.2140000)	018			40.861	9.467		9.467			
TOTAL	019			1.347.450	59.638		59.638			
TOTAL ACTIVE FIXE	020			1.425.710	74.638		74.638			

DENUMIREA ACTIVEI FIXE	REDUCERI										Ajustari de valoare (amortizari si ajustari pentru depreciere)				Valoarea contabila neta din care:		
	TOTAL din care:	Diferente din reevaluare**	Eliminare amortizare***	dezmembran si casari	transferuri cu titlu gratuit	vanzari	alte caz	SOLD LA SFARSITUL ANULUI			Cresteri	Reduceri	Sold la sfarsitul anului	Domeniul privat al statului	Domeniul privat al UAT	Proprietatea privata a institutiilor publice	
								11	12	13							14
A	10=11+12+13+14+15+16																
004	Alte active fixe																
005	TOTAL																
006	Construcții (ct.212) din care:																
016	alte active fixe încadrate în grupa (ct.212901) din care:																
017	Instalații tehnice, mijloace de transport animale și plantații																
018	Mobilier, aparatură birocratică, echipamente de protecție a valorilor umane și materiale și alte active fixe corporale (ct.2140000)																
019	TOTAL																
020	TOTAL ACTIVE FIXE																



compartimentului contabili

DENUMIREA ACTIVELOR FIXE	Cod	REDUCERI						SOLD LA SFARSITUL ANULUI	Valoarea aferenta activelor fixe					Proprietatea privata a institutiilor publice din administratia locala ct.1040102
		TOTAL din care:	Reevaluate	dezmembrari	transferuri/	vanzari	alte cai		Domeniul public al statului ct.1010000	Domeniul privat al statului ct.1020101	Proprietatea privata a institutiilor publice ct.1020102	Domeniul public al U.A.T. ct.1030000	Domeniul privat al U.A.T. ct.1040101	
A.	5	11=12+13+ 14+15+16	12	13	14	15	16	17=4+5-11 17=18+19-20+21+ 22-23-24	19	20	21	22	23	24
Terenuri (ct.2110100)	007	12.220					12.220	2.509.826				2.509.826		
Construcții (ct.212) din care: - drumuri publice, exclusiv si viaducte si tunele (ct.2120101)	008 009	1.269.469 676.322					1.269.469 676.322	30.727.915 17.647.958				30.727.915 17.647.958	1.158.817	
- poduri, podete, pasarele si viaducte pentru transporturi feroviare si rutiere, viaducte alte active fixe incadrate in grupa (ct.2120901)	012 016	28.246 564.901					28.246 564.901	1.400.034 11.679.923				1.400.034 11.679.923	1.158.817	
Instalatii tehnice, mijloace de transport, animale si plantatii (ct.2130100+2130200+ 2130300+2130400)	017							1.64.012					1.64.012	
Mobilier, aparatura biroftica echipamente de protectie a valorilor umane si mate- riale si alte active fixe corporale (ct.2140000)	018													
Active fixe corporale in curs de exe- cutie (ct.210000)	019	4.112.783					4.112.783	10.504.854						
TOTAL	021	5.394.472					5.394.472	44.150.000				32.078.924	1.566.831	
TOTAL ACTIVE FIXE	022	5.394.472					5.394.472	50.600.000				32.078.924	1.566.831	

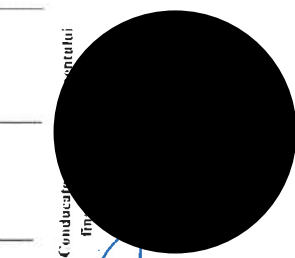


Handwritten signature or mark.

Situatia platilor efectuate
din fonduri externe nerambursabile (FEN) postaderare (titlul 56 si titlul 58) la data de
31.12.2021

Page: 1 - lei -

Denumirea sursei de finantare	Buget de stat (s 01- stat)	Buget local (s 02- local)	Bugetul asigurarilor sociale ce stat (s 03- bass)	Bugetul asigurarilor pentru somaj (s 04- somaj)	Bugetul fondului national unic de asigurari sociale de sanatate (s05- sanatate)	Bugetul institutiilor publice si activitatilor finantate integral sau partial din venituri proprii (s10-local)	Bugetul externe fondurilor nerambur- sabile (s08-stat+ asigurari+ local)	Bugetul creditelor externe (s06- stat+ local)	Bugetul creditelor interne (s07- stat+ local)	Bugetul institutiilor publice si activitatilor finantate integral sau partial din venituri proprii (s20-stat+ asigurari+ autonome)	Bugetul institutiilor publice si activitatilor publice si activitatilor finantate integral din venituri proprii (s10-stat+ autonome)
	01										
Total statul (titlul 56+58)		2 819 006									
Total local (titlul 56+58)		2 819 006									
Total platit (titlul 56+58)		2 819 006									



Conducatorul...

CONTUL DE EXECUTIE AL BUGETULUI LOCAL - VENITURI
31.12.2021

Aurex 13.

Capi- tul	Sub- capi- tul	Pa- ra- gra- ful	Cru- pa/ Titlu col at	Al- ne- col at	Denumire indicator	Prevederi bugetare initiale	Prevederi bugetare definitive	Drepturi constatate		Incasari realizate	Stingeri pe alte cai decat incasari	Drepturi constatate de incasat	
								Total, din care:	din anii precedenti				
A					B	1	2	3=4+5	4	5	6	7	8=3-6-7
0001	02				TOTAL VENITURI-BUGET LOCAL	16 233 600	17 770 100	9 586 564	48 808	9 104 456	9 016 943	106 107	463 214
0002					J VENITURI CURENTE:	4 184 300	4 675 900	5 212 099	48 808	4 730 291	4 642 778	106 107	463 214
0003					A VENITURI FISCALE	4 006 300	4 516 900	4 801 311	3 10 344	4 490 967	4 469 103	78 681	253 520
0004					A1 IMPOZIT PE VENIT, PROFIT SI CASTIGURI DIN CAPITAL	1 280 000	1 413 500	1 390 699		1 390 699	1 390 699		
0300					A1 2 IMPOZIT PE VENIT, PROFIT SI CASTIGURI DIN CAPITAL DE LA PERSOANE FIZICE	1 280 000	1 413 500	1 390 699		1 390 699	1 390 699		
0302					IMPOZIT PE VENIT	1 000	2 500	2 056		2 056	2 056		
	18				Impozitul pe veniturile din transferul proprietatilor imobiliare din patrimoniul personal	1 000	2 500	2 056		2 056	2 056		
0402					COTE SI SUME DEFALCATE DIN IMPOZITUL PE VENIT	1 279 000	1 411 000	1 388 643		1 388 643	1 388 643		
	01				Cote defalcate din impozitul pe venit	388 000	433 000	430 194		430 194	430 194		
	04				Sume alocate din cotele defalcate din impozitul pe venit pentru echilibrarea bugetelor locale	641 000	728 000	708 449		708 449	708 449		
	05				Sume repartizate din Fondul la dispozitia Consiliului Judetean	250 000	250 000	250 000		250 000	250 000		
0700	02				A3 IMPOZITE SI TAXE PE PROPRIETATE	261 100	310 000	490 652	142 139	348 513	316 793	56 208	117 651
0702					IMPOZITE SI TAXE PE PROPRIETATE	261 100	310 000	490 652	142 139	348 513	316 793	56 208	117 651
	01				Impozit si taxa pe cladiri	105 100	140 000	205 136	43 481	161 655	136 679	47 409	21 048
				01	Impozit pe cladiri de la persoane fizice	40 000	45 000	64 754	20 101	44 653	46 741	893	17 120
				02	Impozit si taxa pe cladiri de la persoane juridice	65 100	95 000	140 382	23 380	117 002	89 938	46 516	3 928

Capi- tot	Sub- pa- ra- gra- ful	Grupa / Titlu col at	Ali- ne- at	Denumire indicator	1	2	Drepturi constatate		6	7	8=3+6-7	
							Total, din care:	din anii precedenti				
A				B	3=4+5	4	5	6	7	8=3+6-7		
0702	02			Impozit si taxa pe teren	133 000	154 000	270 670	98 658	172 012	165 268	8 759	96 603
	01			Impozit pe terenuri de la persoane fizice	37 000	44 000	67 553	21 091	46 462	45 994	2 078	19 381
	02			Impozit si taxa pe teren de la persoane juridice	4 000	5 000	9 970	1 486	8 484	4 540	5 400	54
	03			Impozitul pe terenul extravilan + Restante anii anteriori din impozitul pe terenul agricol	94 000	105 000	193 147	76 081	117 066	114 734	1 321	77 092
	03			Taxe judiciare de timbru si alte taxe de timbru	21 000	16 000	14 846		14 846	14 846		
1000	02			A4 IMPOZITE SI TAXE PE BUNURI SI SERVICII	2 423 200	2 750 400	2 879 377	167 948	2 711 429	2 721 219	22 426	155 752
1102	02			SUME DEFALCATE DIN TVA	2 232 200	2 486 900	2 445 031		2 445 031	2 445 031		
	02			Sume defalcate din taxa pe valoarea adaugata pentru finantarea cheltuielilor descentralizate la nivelul comunitatilor locale								
	06			Sume defalcate din taxa pe valoarea adaugata pentru echilibrarea bugetelor locale	1 045 300	1 045 300	1 004 031		1 004 031	1 004 031		
1602				TAXE PE UTILIZAREA BUNURILOR. AUTORIZAREA UTILIZARII BUNURILOR SAU PE DESFASURAREA DE ACTIVITATI		1 441 000	1 441 000		1 441 000	1 441 000		
	02			Impozit pe mijloacele de transport	193 000	263 500	434 346	167 948	266 398	276 188	22 426	135 732
	01			Impozit pe mijloacele de transport detinute de persoane fizice*)	191 000	260 000	429 204	165 420	263 784	273 510	22 426	133 268
	02			Impozit pe mijloace de transport	140 000	190 000	358 946	148 812	210 134	208 294	22 873	127 779

Capi- tot	Sub- capi- tot	Par- tra- graf	Curn- pa / titlu col	Al- ne- at	Denumire indicator	Prevederi bugetare initiale	Prevederi bugetare definitive	Drepturi constatate		Incasari realizate	Stingeri pe alte cai decat incasari	Drepturi constatate de incasari	
								Total, din care:	din anii precedenti				
A						1	2	3=4+5	4	5	6	7	8=3-6-7
B													
1602	02	02			derivate persoane de juridice*)	51 000	70 000	70 258	16 608	53 650	65 216	-41	5 489
	03				Taxe si tarife pentru eliberarea de licente si autorizatii de functionare	2 000	2 500	4 942	2 528	2 414	2 478		2 461
	50				Alte taxe pe utilizarea bunurilor, autorizarea utilizarii bunurilor sau pe deslasurare de activitati		1 000	200		200	200		
1800	02				A6 ALTE IMPOZITE SI TAXE FISCALE	40 000	43 000	40 583	257	40 326	40 394	47	143
1802					ALTE IMPOZITE SI TAXE FISCALE	40 000	43 000	40 583	257	40 326	40 394	47	142
	50				Alte impozite si taxe	40 000	43 000	40 583	257	40 326	40 394	47	142
2900	02				C. VENITURI NEFISCALE	178 000	159 000	410 788	171 464	239 324	173 673	27 426	209 689
3000					CJ VENITURI DIN PROPRIETATE	15 000	16 000	15 877		15 877	15 877		
3002					VENITURI DIN PROPRIETATE	15 000	16 000	15 877		15 877	15 877		
	05				Venituri din concesiuni si inchirieri	15 000	16 000	15 877		15 877	15 877		
					Alte venituri din concesiuni si inchirieri de catre institutiile publice	15 000	16 000	15 877		15 877	15 877		
3300	02				C2 VANZARI DE BUNURI SI SERVICII	163 000	143 000	394 911	171 464	223 447	157 796	27 426	209 689
3302					VENITURI DIN PRESTARI DE SERVICII SI ALTE ACTIVITATI	82 000	62 000	98 691	8 468	90 223	73 017	139	25 535
	28				Venituri din recuperarea cheltuielilor de judecata, imputatii si despagubiri			1 122	569	553	147	14	961
	50				Alte venituri din prestari de servicii si alte activitati	82 000	62 000	97 569	7 899	89 670	72 870	125	24 574
3402					VENITURI DIN TAXE ADMINISTRATIVE, ELIBERARI PERMISE		1 000	442	442	442	442		
	02				Taxe extrajudiciare de timbru		1 000	442	442	442	442		
3502					AMENZI, PENALITATI SI CONFISCARI	81 000	80 000	295 778	162 996	132 782	84 337	27 287	184 154

Capi- tol	Sub- capi- tol	Pa- ra- gra- ful	Ar- bi- col	Vi- ne- at	Denumire indicator	Prevederi bugetare initiale	Prevederi bugetare definitive	Drepturi constatate			Incasari realizate	Stingeri pe alte cai decat incasari	Drepturi constatate de incasat
								Total din care:	din anii precedenti	din anul curent			
A					B	1	2	3=4+5	4	5	6	7	8=3-6-7
4802					CONTUL PLAILOR EFECTUATE SI AFERENTE CADRULUI FINANCIAR 2014-2020								
	04				Fondul European Agricol de Dezvoltare Rurala (FEADR)	9 092 050	9 092 050	1 674 799		1 674 799	1 674 799		
		01			Sume primite in contul platilor efectuate in anul curent	9 092 050	9 092 050	1 674 799		1 674 799	1 674 799		
		02			Sume primite in contul platilor efectuate in anii anteriori	7 036 100	7 036 100	1 424 873		1 424 873	1 424 873		
						2 055 950	2 055 950	249 926		249 926	249 926		

CONTUL DE EXECUTIE AL BUGETULUI LOCAL - CHELTUIELI
31.12.2021

Capi- tol	Sub- capi- tol	Pa- ra- gra- ful	Gr- pa / Titlu col	Al- me- nt	Denumire indicator	Credite de angajament				Credite bugetare		Angajamente legale	Plati efectuate	Angajamente legale de platit	Cheltuieli efective
						1	2	3	4	5	6				
			A		B										
5002				*	TOTAL CHELTUIELI					19 424 726	8 800 089	8 499 077	301 012	7 239 587	
5100	02				Partea I-a SERVICIIL PUBLICE GENERALE			17 933 606	1 454 200	1 454 200	1 454 142	1 368 866	85 276	1 417 263	
5102					AUTORITATI PUBLICE SI ACTIUNI EXTERNE			1 417 000	1 379 000	1 379 000	1 378 942	1 304 731	74 211	1 341 536	
	01				Autoritati executive si legislative			1 417 000	1 379 000	1 379 000	1 378 942	1 304 731	74 211	1 341 536	
					Autoritati executive			1 417 000	1 379 000	1 379 000	1 378 942	1 304 731	74 211	1 341 536	
5402				03	ALTE SERVICIIL PUBLICE GENERALE			76 200	75 200	75 200	75 200	64 135	11 065	75 727	
	50				Alte servicii publice generale			76 200	75 200	75 200	75 200	64 135	11 065	75 727	
6000	02				Partea II-a PARARE, ORDINE PUBLICA SI			10 000	10 000	10 000	9 520	9 520		97 681	
					SIGURANTA NATIONALA			10 000	10 000	10 000	9 520	9 520		97 681	
6102					ORDINE PUBLICA SI SIGURANTA NATIONALA			10 000	10 000	10 000	9 520	9 520		97 681	
	05				Proiecte civila si protectia contra			10 000	10 000	10 000	9 520	9 520		97 681	
					incendrilor (protectie civila			10 000	10 000	10 000	9 520	9 520		97 681	
					nonmilitara)			10 000	10 000	10 000	9 520	9 520		97 681	
6500	02				Partea III-a CHELTUIELI SOCIAL-CULTURALE			1 158 100	1 488 850	1 445 470	1 325 951	1 279 672	46 270	1 278 021	
6502					INVA TAMANT			206 100	268 800	225 420	219 202	185 420	33 770	174 956	
	03				Invatamant prescolar si primar			5 000	5 000	5 000	5 000	5 000		97 681	
					Invatamant prescolar			5 000	5 000	5 000	5 000	5 000		97 681	
	04				Invatamant secundar			206 100	263 800	220 420	219 202	185 420	33 770	174 956	
					Invatamant secundar interior			206 100	263 800	220 420	219 202	185 420	33 770	174 956	
6702					CUI TURIA, RECREERE SI RELIGIE			76 000	234 200	234 200	129 200	119 197	10 003	125 461	
	03				Servicii culturale			60 000	141 200	141 200	121 200	116 388	4 812	106 688	
					Biblioteci publice comunale, orasenesi,			51 000	49 200	49 200	49 200	49 080	120	49 079	
					municipale			9 000	92 000	92 000	72 000	67 308	4 692	57 609	
	07				Camine culturale			16 000	8 000	8 000	8 000	2 800	5 191	18 773	
					Servicii recreative si sportive			16 000	8 000	8 000	8 000	2 800	5 191	18 773	
	03				Intretinere gradini publice, parcuri			16 000	8 000	8 000	8 000	2 800	5 191	18 773	
					zone verzi, baze sportive si de agrement			16 000	8 000	8 000	8 000	2 800	5 191	18 773	
					Alte servicii in domeniile culturii.			16 000	8 000	8 000	8 000	2 800	5 191	18 773	

Araxa 15

DETALIEREA CHELTUIELILOR
- buget local -
31.12.2021

Capit- ol	Sub- capit- ol	Pa- ca- graf	Gru- pa / Titlu	At- ri- col	Al- ne- at	Denumire indicator	Credite de angajament		Credite bugetare		Angajamente bugetare	Angajamente legale	Plati efectuate	Angajamente legale de platit	C chepti efective
							initiale	definitive	initiale	definitive					
A							1	2	3	4	5	6	7	8=6+7	9
B															
5002						TOTAL CHELTUIELI									
	01					CHELTUIELI CURENTE									
	10					PTI UL I CHELTUIELI DE PERSONAL									
	10	01				Cheltuieli salariale in bani	17 933 600		19 468 100	19 424 726	8 800 080	8 490 077	301 012	7 239 387	
	10	01	01			Salarii de baza	15 513 600		15 562 800	15 519 426	6 495 778	6 512 766	301 012	3 383 182	
	10	01	01			Indemnizatii platite unor persoane din afara unitatii	2 013 400		2 053 600	2 053 650	2 045 552	2 042 781	2 761	2 045 342	
	10	01	01			Contributii	1 967 500		2 008 200	2 008 200	2 000 200	1 998 403	1 832	2 000 950	
	10	01	12			Contributia asiguratorie pentru munca	1 858 500		1 936 200	1 928 295	1 928 295	1 927 021	1 272	1 928 570	
	10	03				Bunuri si servicii	109 000		72 000	72 000	72 000	71 440	560	72 380	
	10	03	07			Furnituri de birou	45 900		45 450	45 450	45 257	44 328	1 129	44 392	
	20					TITLUL II BUNURI SI SERVICII	45 900		45 450	45 450	45 257	44 328	1 129	44 492	
	20	01				Bunuri si servicii	1 039 100		1 192 450	1 158 674	1 158 674	968 670	223 784	970 800	
	20	01	01			Furnituri de birou	654 300		716 000	687 010	716 000	614 444	101 556	620 072	
	20	01	02			Materiale pentru curatenie	16 500		16 500	16 500	16 500	11 592	4 908	11 592	
	20	01	03			Incalziri, iluminat si forta motrica	17 000		13 000	13 000	13 000	8 221	4 779	8 221	
	20	01	04			Apa, canal si salubritate	191 000		217 700	215 717	217 700	206 253	11 447	210 816	
	20	01	05			Carburanti si lubrifianti	9 000		14 000	12 994	14 000	12 150	1 850	12 150	
	20	01	06			Piese de schimb	81 000		95 000	95 000	95 000	88 513	6 487	88 513	
	20	01	07			Transport	26 000		30 000	30 000	30 000	20 863	9 137	20 863	
	20	01	08			Posta, telecomunicatii, radio, tv, internet	6 000		3 000	2 281	3 000	2 281	716	2 281	
	20	01	09			Matinale si prestari de servicii cu caracter functional	64 000		58 000	54 160	58 000	52 602	5 398	52 602	
	20	01	30			Alte bunuri si servicii pentru intretinere si functionare	67 800		68 800	59 407	68 800	45 520	23 277	45 520	
	20	02				Reparatii curente	176 000		200 000	188 607	200 000	166 447	33 553	167 485	
	20	05				Bunuri de natura obiectelor de inventar	58 000		89 000	89 000	89 000	27 000	61 900	27 000	
	20	05	30			Alte obiecte de inventar	10 500		7 000	7 000	7 000	2 758	4 242	2 758	
	20	06				Deplasari, deplasari, transferari	10 500		7 000	7 000	7 000	2 758	4 242	2 758	
	20	06					18 000		21 000	20 214	21 000	19 200	1 794	18 000	

Auexa 15

Capi- tol	Sub- capi- tol	Pa- ra- graf	Ar- ti- col	Vi- ne- at	Denumire indicator	Credite de angajament		Credite bugetare		Angajamente legale	Plati efectuate	Angajamente legale de platit	Cheltuieli efective	
						initiale	definitive	initiale	definitive					
A						1	2	3	4	5	6	7	8=6-7	9
					B									
	20	06	01		Deplasari interne, deplasari, transferari	18 000		21 000	21 000	20 214	21 000	19 290	1 710	18 663
	20	11			Carti, publicatii si materiale documentare	2 300		2 000	2 000	2 000	2 000	1 445	555	1 445
	20	12			Consultanta si expertiza	15 000		15 000	15 000	15 000	15 000	8 000	7 000	8 000
	20	13			Pregatire profesionala	5 000		5 000	5 000	1 000	5 000	850	4 150	850
	20	30			Alte cheltuieli	276 000		337 450	337 450	337 450	337 450	294 789	42 661	294 685
	20	30	30		Alte cheltuieli cu bunuri si servicii	276 000		337 450	337 450	337 450	337 450	294 789	42 661	294 685
	57				TITLUL VIII ASISTENTA SOCIALA	301 000		345 600	345 600	338 872	338 666	338 666		342 001
	57	02			Ajutoare sociale	301 000		345 600	345 600	338 872	338 666	338 666		342 001
	57	02	01		Ajutoare sociale in numerar	301 000		345 600	345 600	338 872	338 666	338 666		342 001
	58				TITLUL X PROIECTE CU FINANFARF DIN FONDURI EXTERNE NERAMBURSABILE	301 000		345 600	345 600	338 872	338 666	338 666		342 001
	58	04			CADRULUI FINANCIAR 2014-2020	12 138 200		11 943 200	11 943 200	11 943 200	11 943 200	2 819 606	74 471	
					Programe din Fondul European Agricol de Dezvoltare Rurala (FEADR)	12 138 200		11 943 200	11 943 200	11 943 200	11 943 200	2 819 606	74 471	
	58	04	02		Finantarea externa nerambursabila	11 590 900		11 240 900	11 240 900	11 240 900	11 240 900	2 769 472	74 471	
	58	04	03		Cheltuieli neeligibile	547 300		702 300	702 300	702 300	50 134	50 134		
	59				TITLUL XI ALTE CHELTUIELI	21 900		27 900	27 900	25 030	25 030	25 030		25 030
	59	01			Burse	21 900		27 900	27 900	25 030	25 030	25 030		25 030
	70				CHELTUIELI DE CAPITAL	2 420 000		3 905 300	3 905 300	3 905 300	2 304 311	2 304 311		3 856 405
	71				TITLUL XIII ACTIVE NEFINANCIARE	2 420 000		3 905 300	3 905 300	3 905 300	2 304 311	2 304 311		3 856 405
	71	01			Active fixe	2 420 000		3 905 300	3 905 300	3 905 300	2 304 311	2 304 311		3 856 405
	71	01	01		Constructii	2 420 000		3 905 300	3 905 300	3 905 300	2 304 311	2 304 311		3 856 405
	71	01	02		Masini, echipamente si mijloace de transport	1 490 000		1 490 000	1 490 000	998 791	998 791	998 791		3 615 101
	71	01	03		Mobilier, aparatura birotica si alte active corporale									230 010
	71	01	30		Alte active fixe (inclusiv reparatii)	11 000		12 600	12 600	12 600	12 542	12 542		7 544

Capi- tot	Sub- capi- tot	Pa- re- graf	Gr- pa / Tytu- lul	Ar- ti- col	Al- ne- at	Denumire indicator	Credite de angajament		Credite bugetare		Angajamente legale	Plati efectuate	Angajamente legale de platit	Cheltuieli efective	
							initiale	definitive	initiale	definitive					
A							1	2	3	4	5	6	7	8=6-7	9
B															
20	06					Deplasari, detasari, transferari	8 000		8 000	8 000	7 750	8 000	241	7 244	
20	06	01				Deplasari interne, detasari, transferari	8 000		8 000	8 000	7 750	8 000	241	7 244	
20	11					Carti, publicatii si materiale documentare	2 000		2 000	2 000	1 445	2 000	555	1 445	
20	12					Consultanta si expertiza	15 000		15 000	15 000	8 100	15 000	7 000	8 000	
20	13					Pregatire profesionala	1 000		1 000	1 000	850	1 000	150	850	
20	30					Alte cheltuieli	74 000		74 000	72 400	54 462	72 400	17 938	54 462	
20	30	30				Alte cheltuieli cu bunuri si servicii	74 000		74 000	72 400	54 462	72 400	17 938	54 462	
70						CHELTUIELI DE CAPITAL	11 000		12 600	12 600	12 542	12 542		47 288	
71	01					TITLUL XIII ACTIVE NEFINANCIARE	11 000		12 600	12 600	12 542	12 542		47 288	
71	01					Active fixe	11 000		12 600	12 600	12 542	12 542		47 288	
71	01	02				Masini, echipamente si mijloace de transport	11 000		12 600	12 600	12 542	12 542		47 288	
71	01	03				Mobilier, aparatura birou si alte active corporale	11 000		12 600	12 600	12 542	12 542		44 598	
5402						ALTE SERVICII PUBLICE GENERALE	76 200		75 200	75 200	64 135	75 200	11 065	75 727	
	01					CHELTUIELI CURENTE	76 200		75 200	75 200	64 135	75 200	11 065	61 747	
	10					TITLUL I CHELTUIELI DE PERSONAL	49 200		48 200	48 200	47 688	48 200	512	47 688	
	10	01				Cheltuieli salariale in bani	48 000		47 000	47 000	46 644	47 000	350	46 644	
	10	01	01			Salarii de baza	48 000		47 000	47 000	46 644	47 000	350	46 644	
	10	03				Contributii	1 200		1 200	1 200	1 044	1 200	150	1 044	
	10	03	07			Contributia asiguratorie pentru munca	1 200		1 200	1 200	1 044	1 200	150	1 044	
	20					TITLUL II BUNURI SI SERVICII	27 000		27 000	27 000	16 447	27 000	10 553	14 059	
	20	01				Bunuri si servicii	23 000		23 000	23 000	14 059	23 000	8 941	14 059	
	20	01	05			Carburanti si lubrifianti	6 000		6 000	6 000	3 806	6 000	2 194	3 806	
	20	01	06			Piese de schimb	3 000		3 000	3 000	1 806	3 000	1 194	1 806	
	20	01	30			Alte bunuri si servicii pentru intretinere si functionare	14 000		14 000	14 000	10 255	14 000	3 747	10 255	

Căp- tol	Sub- cap- tol	Pa- tra- graf	Ar- ti- col	Al- ne- ar	Denumire indicator	Credite de angajament		Credite bugetare		Angajamente bugetare	Angajamente legale	Plati efectuate	Angajamente legale de platit	Cheltuieli efective
						initiale	definitive	initiale	definitive					
A						1	2	3	4	5	6	7	8=6+7	9
B														
10	03				Contribuții			1 200	1 200	1 200	1 200	1 092	1 092	1 091
10	03	07			Contribuția asiguratorie pentru muncă			1 200	1 200	1 200	1 200	1 092	1 092	1 091
20					TITLUL II BUNURI SI SERVICII			26 800	15 000	15 000	15 000	5 117	0 883	5 118
20	01				Bunuri si servicii			5 000	5 000	5 000	5 000	2 443	2 257	2 443
20	01	03			Incalziri, iluminat si forta motrica			3 000	3 000	3 000	3 000	1 980	1 011	1 989
20	01	05			Carburanti si lubrifianti			1 000	1 000	1 000	1 000	454	544	454
20	01	30			Alte bunuri si servicii pentru intretinere si functionare			1 000	1 000	1 000	1 000	1 000	1 000	1 000
20	02				Reparatii curente			5 000	3 000	3 000	3 000	310	2 681	310
20	05				Bunuri de natura obiectelor de inventar			1 500	1 500	1 500	1 500			
20	05	30			Alte obiecte de inventar			1 500	1 500	1 500	1 500			
20	11				Carti, publicatii si materiale documentare			3 000						
20	30				Alte cheltuieli			15 000	7 000	7 000	7 000	2 355	4 645	2 356
20	30	30			Alte cheltuieli cu bunuri si servicii			15 000	7 000	7 000	7 000	2 355	4 645	2 356
70					CHELTUIELI DE CAPITAL				170 000	170 000	170 000	65 000	65 000	71 264
71					TITLUL XIII ACTIVE NEFINANCIARE				170 000	170 000	170 000	65 000	65 000	71 264
71	01				Active fixe				170 000	170 000	170 000	65 000	65 000	71 264
71	01	01			Constructii									11 109
71	01	02			Masini, echipamente si mijloace de transport									55 301
71	01	03			Mobilier, aparatura brotuta si alte active corporale									4 854
71	01	30			Alte active fixe (inclusiv reparatii capitale)				170 000	170 000	170 000	65 000	65 000	977 604
6802					ASIGURARI SI ASISTENTA SOCIALA			876 000	985 850	985 850	977 540	975 040	2 500	977 604
	01				CHELTUIELI CURENTE			876 000	985 850	985 850	977 540	975 040	2 500	977 604
	10				TITLUL I CHELTUIELI DE PERSONAL			611 000	686 250	686 250	678 150	678 150		677 375


Capi- tol	Sub- cap- tol	Pa- ra- gra- ful	Gro- pa / Titlu	Ar- ti- col	Al- ne- at	Denumire indicator	Credite de angajament		Credite bugetare		Angajamente bugetare	Angajamente legale	Plati efectuate	Angajamente legale de platit	Cheltuieli efective	
							initiale	definitive	initiale	definitive						
							1	2	3	4	5	6	7	8=6-7	9	
A																
						Cheltuieli salariale in bani										
			10	01		Salarii de baza	597 000		671 700	671 700	663 795		663 795	663 035		
			10	03		Contribuții	14 000		14 337	14 337	14 337		14 337	14 340		
			10	03	07	Contribuția asiguratorie pentru munca	14 000		14 337	14 337	14 337		14 337	14 340		
			20	30		TITLUL II BUNURI SI SERVICII	12 000		12 000	12 000	12 000		12 000	9 500		
			20	30		Alte cheltuieli	12 000		12 000	12 000	12 000		12 000	9 500		
			20	30	30	Alte cheltuieli cu bunuri si servicii	12 000		12 000	12 000	12 000		12 000	9 500		
			57	02		TITLUL VIII ASISTENȚA SOCIALĂ	287 000		287 000	287 000	287 397		287 397	290 729		
			57	02		Ajutoare sociale	287 000		287 000	287 000	287 397		287 397	290 729		
			57	02	01	Ajutoare sociale in numerar	287 000		287 000	287 000	287 397		287 397	290 729		
7000	02					Partea IV-a SERVICII SI DEZVOI TARE										
						PUBLICA LOCUINTE, MEDIU SI APE										
						LOCUINTE, SERVICII SI DEZVOLTARE PUBLICA										
						CHELTUIELI CURENTE										
			01			TITLUL I CHELTUIELI DE PERSONAL	9 965 000		9 859 050	9 859 050	9 859 050		9 859 050	603 981		
			10			Cheltuieli salariale in bani	9 830 000		9 643 000	9 643 000	9 643 000		9 643 000	401 000		
			10	01		Salarii de baza	8 300 000		8 133 000	8 133 000	8 133 000		8 133 000	367 340		
			10	01	01	Salarii de baza	203 000		203 000	203 000	203 000		203 000	202 476		
			10	03		Contribuții	198 500		198 500	198 500	198 500		198 500	198 024		
			10	03	07	Contribuția asiguratorie pentru munca	198 500		198 500	198 500	198 500		198 500	198 024		
			20	01		Bunuri si servicii	4 500		4 500	4 500	4 500		4 500	4 452		
			20	01	03	Incalziri, iluminat si forta motrica	4 500		4 500	4 500	4 500		4 500	4 452		
			20	01	30	Alte bunuri si servicii pentru	166 000		166 000	166 000	166 000		166 000	164 864		
			20	01	30	infrinere si functionare	165 000		165 000	165 000	165 000		165 000	164 659		
			20	01	30	Deplasari, detasari, transferari	160 000		160 000	160 000	160 000		160 000	161 997		
			20	06		Deplasari interne, detasari, transferari	5 000		5 000	5 000	5 000		5 000	2 662		
			20	06	01	TITLUL X PROIECTE CU FINANTARE DIN	1 000		1 000	1 000	1 000		1 000	205		
			58			FONDURI EXTERNE NERAMBURSABILE	1 000		1 000	1 000	1 000		1 000	205		

Căp- tul	Sub- tot	Pa- tre- graf	Gru- pa / Titlu	Ar- te- col	Al- ne- at	Denumire indicat	Credite de angajament		Credite bugetare		Angajament- bugetare	Angajament- legale	Plati efectuate	Angajamente legale de platit	Cheltuieli efective
							initiale	definitive	initiale	definitive					
A							1	2	3	4	5	6	7	8=6+7	9
B															
						CADRUL FINANCIAR 2014-2020			7 731 000	7 731 000	7 731 000	1 760 194	1 760 194		
						Programa din Fondul European Agricol de Dezvoltare Rurala (FEADR)									
						Finantarea externa nerambursabila			7 731 000	7 731 000	7 731 000	1 760 194	1 760 194		
						Cheltuieli nediligibile			7 411 000	7 411 000	7 411 000	1 741 444	1 741 444		
						CHELTUIELI DE CAPITAL			320 000	320 000	320 000	58 750	58 750		
						TITLUL XIII ACTIVE NEFINANCIARE			1 510 000	1 510 000	1 510 000	1 013 791	1 013 791		3 750
						Active fixe			1 510 000	1 510 000	1 510 000	1 013 791	1 013 791		3 750
						Constructii			1 510 000	1 510 000	1 510 000	1 013 791	1 013 791		3 750
						Alte active fixe			1 490 000	1 490 000	1 490 000	998 791	998 791		
						(inclusiv reparatii capitale)			20 000	20 000	20 000	15 000	15 000		3 750
7402						PROTECTIA MEDIULUI			135 000	216 050	216 050	216 050	202 891	13 150	202 891
						CHELTUIELI CURENTE			135 000	216 050	216 050	216 050	202 891	13 150	202 891
						TITLUL II BUNURI SI SERVICII			135 000	216 050	216 050	216 050	202 891	13 150	202 891
						Alte cheltuieli			135 000	216 050	216 050	216 050	202 891	13 150	202 891
						Alte cheltuieli cu bunuri si servicii			135 000	216 050	216 050	216 050	202 891	13 150	202 891
8000 02						Partea V-a ACTIUNI ECONOMICE			5 307 300	6 656 000	6 656 000	2 618 441	2 471 374	1 471 677	3 842 641
8302						AGRICULTURA, SILVICULTURA, SI VANATOARE									
						CHELTUIELI CURENTE			85 000	75 000	75 000	75 000	70 330	4 670	71 017
						TITLUL I CHELTUIELI DE PERSONAL			85 000	75 000	75 000	75 000	70 330	4 670	70 225
						Cheltuieli salariale in bani			45 000	45 000	45 000	45 000	44 749	25	44 749
						Salarii de baza			44 000	44 000	44 000	44 000	43 765	25	43 765
						Contributii			44 000	44 000	44 000	44 000	43 765	25	43 765
						Contributia asiguratorie pentru munca			1 000	1 000	1 000	1 000	984	16	984
						TITLUL II BUNURI SI SERVICII			1 000	1 000	1 000	1 000	984	16	984
						Alte cheltuieli			40 000	30 000	30 000	30 000	25 581	4 419	25 476
						Alte cheltuieli cu bunuri si servicii			40 000	30 000	30 000	30 000	25 581	4 419	25 476

Fig. 14 - lei-

Capi- to)	Sub- capi- to)	Pa- ra- graf	Gr- pa / Titlu	Ar- ti- col	Al- ne- at	Denumire indicator	Credite de angajament		Credite bugetare		Angajamente legale	Plati efectuate	Angajamente legale de platit	Credite efective	
							initiale	definitive	initiale	definitive					
						B	1	2	3	4	5	6	7	8=6-7	9
						(inclusiv reparatii capitale)			867 108	2 160 800	2 160 800	1 201 078	1 201 078		
						EXCEDENT DEFICIU			-1 698 000	-1 698 000			517 860		

Conducatorul...



CONTUL DE EXECUTIE AL BUGETULUI LOCAL - VENITURI
SECTIUNEA DE FUNCTIONARE
31.12.2021

Pag. I - lei-

Capi-Sub- tot capi- tot	Pa- ra- gra- ful	Ar- ti- col	Ali- ne- at	Denumire indicator	Prevederi bugetare initiale	Prevederi bugetare definitive	Drepturi constatate		Incasari realizate	Stingeri pe alte caji decat incasari	Drepturi constatate de incasat	
							Total, din care:	din anii precedenti				
A				B	1	2	3=4+5	4	5	6	7	8=3-6-7
0001	02			TOTAL VENITURI-BUGETUL LOCAL	3.375.400	3.619.600	5.398.708	481.808	4.916.900	4.829.387	106.107	463.214
0002				I VENITURI CURENTE	3.375.400	2.576.700	4.355.808	481.808	3.874.000	3.786.487	106.107	463.211
0003				A VENITURI FISCALE	4.000.500	4.516.900	4.801.311	310.344	4.490.967	4.469.103	78.681	253.525
0004				A1 IMPOZIT PE VENIT, PROFIT SI CASTIGURI DIN CAPITAL	1.280.000	1.413.500	1.390.699		1.390.699	1.390.699		
0300				A1.2 IMPOZIT PE VENIT, PROFIT SI CASTIGURI DIN CAPITAL DE LA PERSOANE FIZICE	1.280.000	1.413.500	1.390.699		1.390.699	1.390.699		
0302				IMPOZIT PE VENIT	1.000	2.500	2.056		2.056	2.056		
	18			Impozitul pe veniturile din transferul proprietatilor imobiliare din patrimoniul personal	1.000	2.500	2.056		2.056	2.056		
0402				COTE SI SUME DEFALCATE DIN IMPOZITUL PE VENIT	1.279.000	1.411.000	1.388.643		1.388.643	1.388.643		
01				Cote defalcate din impozitul pe venit	388.000	433.000	430.194		430.194	430.194		
04				Sume alocate din cotele defalcate din impozitul pe venit pentru echilibrarea bugetelor locale	641.000	728.000	708.449		708.449	708.449		
05				Sume repartizate din Fondul la dispozitia Consiliului Judeean	250.000	250.000	250.000		250.000	250.000		
0700	02			A3 IMPOZITE SI TAXE PE PROPRIETATE	261.100	310.000	490.652	142.139	348.513	316.793	56.208	117.651
0702				IMPOZITE SI TAXE PE PROPRIETATE	261.100	310.000	490.652	142.139	348.513	316.793	56.208	117.651
01				Impozit si taxa pe cladiri	105.100	140.000	205.136	43.481	161.655	136.679	47.409	21.048
01				Impozit pe cladiri de la persoane fizice	40.000	45.000	64.754	20.101	44.653	46.741	893	17.120
02				Impozit si taxa pe cladiri de la persoane juridice	65.100	95.000	140.382	23.380	117.002	89.938	46.516	3.928

Aurea 16

Capi- tol	Sub- cap- tol	Pa- ra- gra- ful	Gru- pa / Titlu	Ar- ti- col	Ali- ne- at	Denumire indicator	Prevederi bugetare initiale	Prevederi bugetare definitive	Drepturi constatate			Incasari realizate	Stingeri pe alte cai decat incasari	Drepturi constatate de incasat
									Total, din care:	din anii precedenti	din anul curent			
A						B	I	2	3=4+5	4	5	6	7	8=3+6-7
0702	02					Impozit si taxa pe teren	35 000	134 000	270 670	98 658	172 012	165 268	8 799	96 603
	01					Impozit pe terenuri de la persoane fizice		44 000	67 553	21 091	46 462	45 994	2 078	19 481
	02					Impozit si taxa pe teren de la persoane juridice	4 000	5 000	9 970	1 486	8 484	4 540	5 400	30
	03					Impozitul pe terenul extravilan + Restante anii anteriori din impozitul pe terenul agricol	94 000	105 000	193 147	76 081	117 066	114 734	1 321	77 092
	03					Taxe judiciare de timbru si alte taxe de timbru	21 000	16 000	14 846		14 846	14 846		
1000	02					A4 IMPOZITE SI TAXE PE BUNURI SI SERVICII	2 452 200	2 750 400	2 879 377	167 948	2 711 429	2 721 219	22 426	135 732
1102	02					SUME DEFALCATE DIN TVA	2 232 200	2 486 900	2 445 031		2 445 031	2 445 031		
						Sume defalcate din taxa pe valoarea adaugata pentru finantarea cheltuielilor descentralizate la nivelul comunei/oraselor, municipiilor, sectoarelor si Municipiului Bucuresti	1 043 200	1 045 900	1 004 031		1 004 031	1 004 031		
	06					Sume defalcate din taxa pe valoarea adaugata pentru echilibrarea bugetelor locale	1 89 000	1 441 000	1 441 000		1 441 000	1 441 000		
1602						TAXE PE UTILIZAREA BUNURILOR, AUTORIZAREA UTILIZARII BUNURILOR SAU PE DESFASURAREA DE ACTIVITATI		263 500	434 346	167 948	266 398	276 188	22 426	135 732
	02					Impozit pe mijloacele de transport	91 000	260 000	429 204	165 420	263 784	273 510	22 426	133 268
	01					Impozit pe mijloacele de transport detinute de persoane fizice*		190 000	358 946	148 812	210 134	208 294	22 873	127 779
	02					Impozit pe mijloace de transport	140 000							

Capi- tol	Sub- pa- ra- graf	Pa- ra- gra- ful	Ar- ti- col	Al- ne- at	Denumire indicator	Prevederi bugetare initiale	Prevederi bugetare definitive	Drepturi constatate			Incasari realizate	Singeri pe alte cai decat incasari	Drepturi constatate de incasat
								Total, din care:	din anii precedenti	din anul curent			
A					B	I	2	3=4+5	4	5	6	7	8=3-6-7
1602	02	02			detinute persoane de juridice*)	51 000	70 000	70 258	16 608	53 650	65 216	-117	5 489
	03				Taxe si tarife pentru eliberarea de licente si autorizatii de functionare	2 000	2 500	4 942	2 528	2 414	2 478		2 464
	50				Alte taxe pe utilizarea bunurilor, autorizarea utilizarii bunurilor sau pe desfasurare de activitati		1 000	200		200			
1800	02				A6 ALTE IMPOZITE SI TAXE FISCALE	40 000	43 000	40 583	257	40 326	40 394	47	142
1802					ALTE IMPOZITE SI TAXE FISCALE	40 000	43 000	40 583	257	40 326	40 394	47	142
	50				Alte impozite si taxe	40 000	43 000	40 583	257	40 326	40 394	47	142
2900	02				C VENITURI NEFISCALE	-630 900	-1 940 200	-445 503	171 464	-616 967	-682 618	27 420	209 689
3000					C1 VENITURI DIN PROPRIETATE	15 000	16 000	15 877		15 877	15 877		
3002					VENITURI DIN PROPRIETATE	15 000	16 000	15 877		15 877	15 877		
	05				Venituri din concesiuni si inchirieri Alte venituri din concesiuni si inchirieri de catre institutiile publice	15 000	16 000	15 877		15 877	15 877		
3300	02				C2 VANZARI DE BUNURI SI SERVICII	-645 900	-1 950 200	-461 380	171 464	-632 844	-698 495	27 420	209 689
3302					VENITURI DIN PRESTARI DE SERVICII SI ALTE ACTIVITATI	82 000	62 000	98 691	8 468	90 223	73 017	139	25 535
	28				Venituri din recuperarea cheltuielilor de judecata, imputatii si despagubiri								
	50				Alte venituri din prestari de servicii si alte activitati			1 122	569	553	147	14	961
3402					VENITURI DIN TAXE ADMINISTRATIVE, ELIBERARI PERMISE	82 000	62 000	97 569	7 899	89 670	72 870	125	24 574
	02				Taxe extrajudiciare de timbru		1 000	442	442	442	442		
3502					AMENZI, PENALITATI SI CONFISCARI	81 000	80 000	295 778	162 996	132 781	84 337	27 287	184 154

Capi- tol	Sub- pa- ra- to- lul	Gr- pa / ti- tul	Al- ne- at	Denumire indicator	Prevederi bugetare initiale	Prevederi bugetare definitive	Drepturi constatate			Incasari realizate	Stingeri pe alte cai decat incasari	Drepturi constatate de incasat
							Total, din care:	din anii precedenti	din anul curent			
A				B	1	2	3=4+5	4	5	6	7	8=3-6-7
3502	01			Venituri din amenzi si alte sanctiuni aplicabile potrivit dispozitiilor legale	81 000	80 000	295 778	162 996	132 782	84 337	27 287	184 154
		02		Venituri din amenzi si alte sanctiuni aplicabile de catre alte institutii de specialitate	81 000	80 000	295 778	162 996	132 782	84 337	27 287	184 154
3702				TRANSPERURI VOLUNTARE, ALTEI F. DECAT SUBVENTIILE	-308 900	-2 099 200	-856 291		-856 291	-856 291		
		03		Varsaminte din sectiunea de functionare pentru finantarea sectiunii de dezvoltare a bugetului local(cu semnul minus)	-308 900	-2 099 200	-856 291		-856 291	-856 291		
4100	02			IV SUBVENTII		1 042 900	1 042 900		1 042 900	1 042 900		
4200				SUBVENTII DE LA ALTE NIVELE ALE ADMINISTRATIEI PUBLICE		1 042 900	1 042 900		1 042 900	1 042 900		
4202				SUBVENTII DE LA BUGETUL DE STAT		1 042 900	1 042 900		1 042 900	1 042 900		
		28		Subventii primite din Fondul de Interventie		1 010 000	1 010 000		1 010 000	1 010 000		
		34		Subventii pentru acordarea ajutorului pentru incalzirea locuintei si a suplimentului pentru energie alocate pentru consumul de combustibili solizi si/sau petrolieri		32 900	32 900		32 900	32 900		

CONTUL DE EXECUTIE AL BUGETULUI LOCAL - CHELTUIELI
SECTIUNEA DE FUNCTIONARE
31.12.2021

Capi- bol	Sub- capitol	Pa- ra- graf	Gr- pu- si / tr- col	Ar- ne- at	Denumire indicator	Credite de angajament				Credite bugetare				Angajamente legale de platit	Plati efectuate	Angajamente legale de platit	Cheltuieli efective
						initiale		definitive		initiale		definitive					
						1	2	3	4	5	6	7	8=6+7				
A																	
B																	
5002	*		01		TOTAL CHELTUIELI			3 375 400	3 619 600	3 576 220	3 601 701	3 375 160	226 541	3 383 182			
			10		CHELTUIELI CURENTE			3 375 400	3 619 600	3 576 220	3 601 701	3 375 160	226 541	3 383 182			
			10	01	TITLUL I CHELTUIELI DE PERSONAL			2 013 400	2 053 650	2 053 650	2 045 552	2 045 791	2 761	2 045 542			
			10	01	Cheltuieli salariale in bani			1 867 500	2 008 200	2 008 200	2 000 295	1 968 463	1 832	2 000 950			
			10	01	Salarii de baza			1 858 500	1 936 200	1 936 200	1 928 295	1 927 023	1 272	1 928 570			
			10	01	Indemnizatii platie unor persoane din afara unitatii			109 000	72 000	72 000	72 000	71 440	560	72 380			
			10	03	Contributii			45 900	45 450	45 450	45 257	44 328	929	44 392			
			10	03	Contributia asiguratorie pentru munca			45 900	45 450	45 450	45 257	44 328	929	44 392			
			20		TITLUL II BUNURI SI SERVICII			1 039 100	1 192 450	1 158 670	1 192 450	908 670	223 780	970 809			
			20	01	Bunuri si servicii			654 300	716 000	687 010	716 000	614 444	101 556	620 072			
			20	01	Furnituri de birou			16 500	16 500	15 970	16 500	11 592	4 908	11 592			
			20	01	Materiale pentru curatenie			17 000	13 000	12 870	13 000	8 221	4 779	8 221			
			20	01	Incalziri, iluminat si forta motrica			191 000	217 700	215 710	217 700	206 257	11 443	210 836			
			20	01	Apa, canal si salubritate			9 000	14 000	12 991	14 000	12 150	1 850	12 150			
			20	01	Carburanti si lubrifianti			81 000	95 000	95 000	95 000	88 513	6 487	88 513			
			20	01	Piese de schimb			26 000	30 000	30 000	30 000	20 867	9 133	20 863			
			20	01	Transport			6 000	3 000	2 281	3 000	2 281	719	2 281			
			20	01	Posta, telecomunicatii, radio, tv, internet			64 000	58 000	54 160	58 000	52 602	5 398	52 602			
			20	01	Materiale si prestari de servicii cu caracter functional			67 000	68 000	59 400	68 000	45 520	23 271	45 519			
			20	01	Alte bunuri si servicii pentru intretinere si functionare			1 76 000	200 000	188 000	200 000	166 440	33 560	167 485			
			20	02	Reparatii curente			58 000	89 000	89 000	89 000	27 091	61 909	27 094			
			20	05	Bunuri de natura obiectelor de inventar			10 500	7 000	7 000	7 000	2 758	4 242	2 758			
			20	05	Alte obiecte de inventar			10 500	7 000	7 000	7 000	2 758	4 242	2 758			
			20	06	Deplasari, detasari, transferari			18 000	21 000	20 210	21 000	19 290	1 710	18 063			

Capi- tot	Sub- cap- tot	Pa- ra- graf	Gr- pa / Titlu col	Ar- ti- col	Ab- ne- at	Denumir. indicator	Credite de angajament		Credite bugetare		Angajamente bugetare	Angajamente legale	Plati efectuate	Angajamente legale de platit	Cheltuieli efective
							initiale	definitive	initiale	definitive					
A							1	2	3	4	5	6	7	8=6+7	9
B															
	20	06	01			Deplasari interne, detasari, transferari	18.000	21.000	21.000	20.214	21.000	19.290	1.710	18.663	
	20	11				Carti, publicatii si materiale documentare	2.300	2.000	2.000	2.000	2.000	1.445	555	1.445	
	20	12				Consultanta si expertiza	15.000	15.000	15.000	15.000	15.000	8.100	7.000	8.000	
	20	13				Pregatire profesionala	5.000	5.000	5.000	1.000	5.000	850	4.150	850	
	20	30				Alte cheltuieli	276.000	337.450	337.450	337.450	337.450	294.789	42.661	294.685	
	20	30	30			Alte cheltuieli cu bunuri si servicii	276.000	337.450	337.450	337.450	337.450	294.789	42.661	294.685	
	57					TITLUL VIII ASISTENTA SOCIALA	301.000	345.000	345.000	338.872	338.660	338.660		342.001	
	57	02				Ajutoare sociale	301.000	345.000	345.000	338.872	338.660	338.660		342.001	
	57	02	01			Ajutoare sociale in numerar	301.000	345.000	345.000	338.872	338.660	338.660		342.001	
	59					TITLUL XI ALTE CHELTUIELI	21.900	27.900	27.900	25.030	25.030	25.030		25.030	
	59	01				Burse	21.900	27.900	27.900	25.030	25.030	25.030		25.030	
5100	02					Partea I-a SERVICII PUBLICE GENERALE	1.482.200	1.441.600	1.441.600	1.441.600	1.441.600	1.356.324	85.276	1.355.995	
5102						AUTORITATI PUBLICE SI ACTIUNI EXTERNE	1.406.000	1.366.400	1.366.400	1.366.400	1.366.400	1.292.185	74.215	1.294.248	
	01					CHELTUIELI CURENTE	1.406.000	1.366.400	1.366.400	1.366.400	1.366.400	1.292.185	74.215	1.294.248	
	10					TITLUL I CHELTUIELI DE PERSONAL	1.056.000	1.022.000	1.022.000	1.022.000	1.022.000	1.020.640	1.360	1.023.975	
	10	01				Cheltuieli salariale in bani	1.032.000	999.000	999.000	999.000	999.000	998.247	753	1.001.494	
	10	01	01			Salarii de baza	923.000	927.000	927.000	927.000	927.000	926.807	193	929.114	
	10	01	12			Indemnizatii plătite unor persoane din afara unitatii	109.000	72.000	72.000	72.000	72.000	71.440	560	72.380	
	10	03				Contributii	24.000	23.000	23.000	23.000	23.000	22.390	610	22.481	
	10	03	07			Contributia asiguratorie pentru manca	24.000	23.000	23.000	23.000	23.000	22.390	610	22.481	
	20					TITLUL II BUNURI SI SERVICII	350.000	344.400	344.400	344.400	344.400	271.543	72.857	270.273	
	20	01				Bunuri si servicii	242.000	240.000	240.000	240.000	240.000	198.657	41.343	198.272	
	20	01	01			Furnituri de birou	12.000	12.000	12.000	12.000	12.000	7.615	4.385	7.615	
	20	01	02			Materiale pentru curatenie	10.000	6.000	6.000	6.000	6.000	1.347	4.653	1.347	
	20	01	03			Incalzit, iluminat si forta motrica	16.000	8.000	8.000	8.000	8.000	5.133	2.867	5.133	
	20	01	04			Apa, canal si salubritate	7.000	12.000	12.000	12.000	12.000	11.156	844	11.159	



Capi- tol	Sub- grup- ta- graf	Pa- ta- titlu	Ar- ti- col	Al- ne- at	Denumire indicator	Credite de angajament		Credite bugetare		Angajamente legale	Plati efectuate	Angajamente legale de platit	Cheltuieli efective	
						initiale	definitive	initiale	definitive					
A						1	2	3	4	5	6	7	8=6-7	9
B														
	20	01	05		Carburanti si lubrifianti			2 000	1 000	1 000	46	533	467	
	20	01	06		Piese de schimb			2 000	3 000	3 000	210	895	2 105	
	20	01	08		Posta, telecomunicatii, radio tv, internet			40 000	44 000	44 000	42 442	1 558	42 442	
	20	01	09		Materiale si prestari de servicii cu caracter functional			43 000	44 000	44 000	30 122	13 878	30 122	
	20	01	30		Alte bunuri si servicii pentru intretinere si functionare			110 000	110 000	110 000	98 267	11 733	97 882	
	20	02			Reparatii curente			3 000	3 000	3 000		3 000		
	20	05			Bunuri de natura obiectelor de inventar			5 000	3 000	3 000	370	2 630		
	20	05	30		Alte obiecte de inventar			5 000	3 000	3 000	370	2 630		
	20	06			Deplasari, detasari, transferari			8 000	8 000	8 000	7 750	241	7 214	
	20	06	01		Deplasari interne, detasari, transferari			8 000	8 000	8 000	7 750	241	7 214	
	20	11			Carti, publicatii si materiale documentare			2 000	2 000	2 000	1 445	555	1 445	
	20	12			Consultanta si expertiza			15 000	15 000	15 000	8 000	7 000	8 000	
	20	13			Pregatire profesionala			1 000	1 000	1 000	850	150	850	
	20	30			Alte cheltuieli			74 000	72 400	72 400	54 462	17 938	54 462	
	20	30	30		Alte cheltuieli cu bunuri si servicii			74 000	72 400	72 400	54 462	17 938	54 462	
5402					ALTE SERVICII PUBLICE GENERALE			76 200	75 200	75 200	64 135	11 065	61 747	
	01				CHELTUIELI CURENTE			76 200	75 200	75 200	64 135	11 065	61 747	
	10				TITLUL I CHELTUIELI DE PERSONAL			49 200	48 200	48 200	47 688	512	47 688	
	10	01			Cheltuieli salariale in bani			48 000	47 000	47 000	46 644	356	46 644	
	10	01	01		Salarii de baza			48 000	47 000	47 000	46 644	356	46 644	
	10	03			Contributii			1 200	1 200	1 200	1 044	156	1 044	
	10	03	07		Contributia asiguratorie pentru munca			1 200	1 200	1 200	1 044	156	1 044	
	20				TITLUL II BUNURI SI SERVICII			27 000	27 000	27 000	16 447	10 553	14 059	
	20	01			Bunuri si servicii			23 000	23 000	23 000	14 059	8 941	14 059	

Capi- tol	Sub- cap- tol	Pa- tra- graf	Gr- pa / Titlu col	Ar- ti- col	Al- ne- ar	Denumire indicator	Credite de angajament				Credite bugetare		Angajamente legale	Plati efectuate	Angajamente legale de platit	Cheltuieli efective
							1	2	3	4	5	6				
			A			B										
	20	01	05			Cărburanti si lubrifianti			6 000		6 000	6 000	5 806	2 194	5 806	
	20	01	06			Piese de schimb			3 000		3 000	3 000		3 000		
	20	01	30			Alte bunuri si servicii pentru intretinere si functionare			14 000		14 000	14 000	10 253	3 747	10 253	
	20	05				Bunuri de natura obiectelor de inventar			4 000		4 000	4 000	2 388	1 612	2 388	
	20	05	30			Alte obiecte de inventar			4 000		4 000	4 000	2 388	1 612	2 388	
6500	02					Partea III-a CHELTUIELI SOCIALE-CUI TURALE			1 266 450		1 249 051	1 249 051	1 206 757	46 294	1 206 757	
6502						INVATAMANT			194 200		173 526	173 526	173 526	33 776	173 526	174 956
	01					CHELTUIELI CURENTE			194 200		173 526	173 526	173 526	33 776	173 526	174 956
	20					TITLUL II BUNURI SI SERVICII			124 300		97 224	97 224	97 224	33 776	97 224	98 654
	20	01				Bunuri si servicii			111 300		86 010	86 010	86 010	28 990	86 010	87 440
	20	01	01			Furnituri de birou			4 500		3 977	3 977	3 977	523	3 977	3 977
	20	01	02			Materiale pentru curatenie			7 000		6 874	6 874	6 874	126	6 874	6 874
	20	01	03			Încalzit, iluminat si forta motrica			12 000		11 717	13 700	11 717	1 983	11 717	11 717
	20	01	04			Apa, canal si salubritate			2 000		991	2 000	991	1 009	1 009	991
	20	01	07			Transport			6 000		2 281	3 000	2 281	719	2 281	2 281
	20	01	08			Posta, telecomunicatii, radio, tv, internet			24 000		10 160	14 000	10 160	3 840	10 160	10 160
	20	01	09			Materiale si prestari de servicii cu caracter functional			24 800		15 407	24 800	15 407	9 393	15 407	15 407
	20	01	30			Alte bunuri si servicii pentru intretinere si functionare			31 000		34 603	46 000	34 603	11 397	34 603	36 033
	20	06				Deplasari, detasari, transferari			9 000		11 214	12 000	11 214	786	11 214	11 214
	20	06	01			Deplasari interne, detasari, transferari			9 000		11 214	12 000	11 214	786	11 214	11 214
	20	13				Pregatire profesionala			4 000		4 000	4 000	4 000	4 000	4 000	4 000
	57					TITLUL VIII ASISTENTA SOCIALA			58 000		51 272	51 272	51 272		51 272	51 272
	57	02				Ajutoare sociale			58 000		51 272	51 272	51 272		51 272	51 272
	57	02	01			Ajutoare sociale in numerar			58 000		51 272	51 272	51 272		51 272	51 272

Capitole	Subcapitole	Partea / Titlu	Grup / Titlu	Articol / Titlu	Denumire indicator	Credite de angajament		Credite bugetare		Angajamente bugetare	Angajamente legale	Plati efectuate	Angajamente legale de platit	Cheltuieli efective
						initiale	definitive	initiale	definitive					
						1	2	3	4	5	6	7	8=6-7	9
B														
			59		TITLUL XI AL TE CHELTUIELI									
			59	01	Burse	21.900		21.900	27.900	25.030		25.030	25.030	25.030
6702					CUI TURIA, RECREERE SI RELIGIE	21.900		21.900	27.900	25.030		25.030	25.030	25.030
			01		CHELTUIELI CURENTE	76.000		76.000	64.200	64.200		64.200	10.003	54.197
			10		TITLUL I CHELTUIELI DE PERSONAL	76.000		76.000	64.200	64.200		64.200	10.003	54.197
			10	01	Cheltuieli salariale in bani	49.200		49.200	49.200	49.200		49.080	120	49.079
			10	01	Salarii de baza	48.000		48.000	48.000	48.000		47.988	12	47.988
			10	03	Contributii	1.200		1.200	1.200	1.200		1.092	108	1.092
			10	03	Contributia asiguratorie pentru munca	1.200		1.200	1.200	1.200		1.092	108	1.092
			20		TITLUL II BUNURI SI SERVICII	26.800		26.800	15.000	15.000		5.117	9.883	5.115
			20	01	Bunuri si servicii	5.000		5.000	5.000	5.000		2.443	2.557	2.443
			20	01	Incalziri, iluminat si forta motrica	3.000		3.000	3.000	3.000		1.989	1.011	1.989
			20	01	Carburanti si lubrifianti	1.000		1.000	1.000	1.000		454	546	454
			20	01	Alte bunuri si servicii pentru									
					intretinere si functionare	1.000		1.000	1.000	1.000			1.000	
			20	02	Reparatii curente	5.000		5.000	3.000	3.000		3.100	2.681	3.100
			20	05	Bunuri de natura obiectelor de inventar	1.500		1.500						
			20	05	Alte obiecte de inventar	1.500		1.500						
			20	11	Carti, publicatii si materiale									
					documentare									
			20	30	Alte cheltuieli	15.000		15.000	7.000	7.000		2.355	4.645	2.356
			20	30	Alte cheltuieli cu bunuri si servicii	15.000		15.000	7.000	7.000		2.355	4.645	2.356
6802					ASIGURARI SI ASISTENTA SOCIALA	876.000		876.000	985.850	985.850		975.040	2.500	977.604
			01		CHELTUIELI CURENTE	876.000		876.000	985.850	985.850		975.040	2.500	977.604
			10		TITLUL I CHELTUIELI DE PERSONAL	611.000		611.000	686.250	686.250		678.152		677.375
			10	01	Cheltuieli salariale in bani	597.000		597.000	671.700	671.700		663.795		663.035
			10	01	Salarii de baza	597.000		597.000	671.700	671.700		663.795		663.035
			10	03	Contributii	14.000		14.000	14.550	14.550		14.355		14.340

Capit- ol	Sub- cap- itol	Pa- ra- graf	Ar- re- pa / Titlu	Ar- re- con- t	Denumire indicator	Credite de angajament		Credite bugetare		Angajamente bugetare	Angajamente legale	Plati electronice	Angajamente legale de platit	Cheltuieli efective
						initiale	definitive	initiale	definitive					
A						1	2	3	4	5	6	7	8=6-7	9
B														
	10	03	07		Contributia asiguratorie pentru munca	14 000	14 350	14 350	14 350	14 350	14 350	14 350	14 350	14 340
	20				TITLUL II BUNURI SI SERVICII	12 000	12 000	12 000	12 000	12 000	12 000	9 500	2 500	9 500
	20	30			Alte cheltuieli	12 000	12 000	12 000	12 000	12 000	12 000	9 500	2 500	9 500
	20	30	30		Alte cheltuieli cu bunuri si servicii	12 000	12 000	12 000	12 000	12 000	12 000	9 500	2 500	9 500
	57				TITLUL VIII ASISTENTA SOCIALA	253 000	287 600	287 600	287 600	287 600	287 600	287 397	287 397	280 729
	57	02			Ajutoare sociale	253 000	287 600	287 600	287 600	287 600	287 600	287 397	287 397	280 729
	57	02	01		Ajutoare sociale in numerar	253 000	287 600	287 600	287 600	287 600	287 600	287 397	287 397	280 729
7000	02				Partea IV-a SERVICII SI DEZVOI TARF									
					PUBLICA, LOCUINTE, MEDIU SI APE	504 000	618 050	618 050	618 050	618 050	618 050	593 760	22 290	600 231
7002					LOCUINTE, SERVICII SI DEZVOL TARF PUBLICA	369 000	402 000	402 000	402 000	402 000	402 000	392 860	9 131	397 340
	01				CHELTUIELI CURENTE	369 000	402 000	402 000	402 000	402 000	402 000	392 860	9 131	397 340
	10				TITLUL I CHELTUIELI DE PERSONAL	203 000	203 000	203 000	203 000	203 000	203 000	202 470	524	202 470
	10	01			Cheltuieli salariale in bani	198 500	198 500	198 500	198 500	198 500	198 500	198 024	476	198 024
	10	01	01		Salarii de baza	198 500	198 500	198 500	198 500	198 500	198 500	198 024	476	198 024
	10	03			Contributii	4 500	4 500	4 500	4 500	4 500	4 500	4 452	48	4 452
	10	03	07		Contributia asiguratorie pentru munca	4 500	4 500	4 500	4 500	4 500	4 500	4 452	48	4 452
	20				TITLUL II BUNURI SI SERVICII	166 000	199 000	199 000	199 000	199 000	199 000	190 397	8 603	194 804
	20	01			Bunuri si servicii	165 000	198 000	198 000	198 000	198 000	198 000	190 070	7 924	194 659
	20	01	03		Incalziri, iluminat si forta motrica	160 000	193 000	193 000	193 000	193 000	193 000	187 414	5 586	191 997
	20	01	30		Alte bunuri si servicii pentru intretinere si functionare	5 000	5 000	5 000	5 000	5 000	5 000	2 662	2 338	2 662
	20	06			Deplasari, detasari, transferari	1 000	1 000	1 000	1 000	1 000	1 000	317	683	305
	20	06	01		Deplasari interne, detasari transferari	1 000	1 000	1 000	1 000	1 000	1 000	317	683	305
7402					PROTECTIA MEDIULUI	135 000	216 050	216 050	216 050	216 050	216 050	202 891	13 159	202 891
	01				CHELTUIELI CURENTE	135 000	216 050	216 050	216 050	216 050	216 050	202 891	13 159	202 891
	20				TITLUL II BUNURI SI SERVICII	135 000	216 050	216 050	216 050	216 050	216 050	202 891	13 159	202 891
	20	30			Alte cheltuieli	135 000	216 050	216 050	216 050	216 050	216 050	202 891	13 159	202 891
	20	30	30		Alte cheltuieli cu bunuri si servicii	135 000	216 050	216 050	216 050	216 050	216 050	202 891	13 159	202 891

Capi- tot	Sub- cup- tot	Pa- graf	Ar- ti- col	Ab- ne- tit	Denumire indicator	Credite de angajament		Credite bugetare		Angajamente legale	Plati efectuate	Angajamente legale de platit	Cheltuieli efective	
						initiale	definitive	initiale	definitive					
A						1	2	3	4	5	6	7	8=6-7	9
8000	02				B									
8302					Partea V-a ACTIVITATI ECONOMICE AGRICULTURA, SILVICULTURA, SI VANATOARE									
	01				CHEI TUJELI CURENTE			85.000	75.000	75.000	75.330	4.670	70.225	
	10				TITLURI CHELTUIELI DE PERSONAL			85.000	75.000	75.000	70.330	4.670	70.225	
	10	01			Cheltuieli salariale in bani			45.000	45.000	45.000	44.740	260	44.740	
	10	01	01		Salarii de baza			44.000	44.000	44.000	43.765	235	43.765	
	10	03			Contributii			44.000	44.000	44.000	43.765	235	43.765	
	10	03	07		Contributia asiguratorie pentru munca			1.000	1.000	1.000	984	16	984	
	20				TITLURI BUNURI SI SERVICII			1.000	1.000	1.000	984	16	984	
	20	30			Alte cheltuieli			40.000	30.000	30.000	25.581	4.419	25.476	
	20	30	30		Alte cheltuieli cu bunuri si servicii			40.000	30.000	30.000	25.581	4.419	25.476	
8402					TRANSPORTURI			40.000	30.000	30.000	25.581	4.419	25.476	
	01				CHEI TUJELI CURENTE			158.000	218.000	218.000	149.974	68.026	149.974	
	20				TITLURI BUNURI SI SERVICII			158.000	218.000	218.000	149.974	68.026	149.974	
	20	01			Bunuri si servicii			158.000	218.000	218.000	149.974	68.026	149.974	
	20	01	05		Carburanti si lubrifianti			108.000	135.000	135.000	123.100	11.900	123.199	
	20	01	06		Piese de schimb			72.000	87.000	87.000	85.786	11.214	85.786	
	20	01	30		Alte bunuri si servicii pentru intretinere si functionare			21.000	24.000	24.000	18.758	5.242	18.758	
	20	02			Reparatii curente			15.000	24.000	24.000	20.655	3.345	20.655	
9902	96				excedent definitiv			50.000	83.000	83.000	26.775	56.225	26.775	
											1.454.227			



Conducator

CONTUL DE EXECUTIE AL BUGETULUI LOCAL - VENITURI
SECTIUNEA DE DEZVOLTARE
31.12.2021

Pag. 1 - lei-

Capi-Sub- capitola total	Pa- ra- gra- ful	Gru- pa/ titlu colat	Denumire indicator	Prevederi bugetare		Drepturi constatate		Incasari realizate	Stingeri pe alte cai decat incasari	Drepturi constatate de incasat	
				initiale	definitive	Total, din care:	din anii precedenti				din anul curent
A				1	2	3=4+5	4	5	6	7	8=3-6-7
B											
0001	02		TOTAL VENITURI-BUGETUL LOCAL	12 860 200	14 150 500	4 187 556		4 187 556	4 187 556		
0002			I. VENITURI CURENTE	808 900	2 099 200	856 291		856 291	856 291		
2900			C. VENITURI NEFISCALE	808 900	2 099 200	856 291		856 291	856 291		
3300			C2. VANZARI DE BUNURI SI SERVICII	808 900	2 099 200	856 291		856 291	856 291		
3702			TRANSFERURI VOLUNTARE, ALTELE DECAT SUBVENTIILE								
04			Varsaminte din sectiunea de functionare	808 900	2 099 200	856 291		856 291	856 291		
4100	02		IV. SUBVENII	2 959 250	2 959 250	1 656 466		1 656 466	1 656 466		
4200			SUBVENII DE LA ALTE NIVELURI ALE ADMINISTRATIEI PUBLICE	2 959 250	2 959 250	1 656 466		1 656 466	1 656 466		
4202			SUBVENII DE LA BUGETUL DE STAT	1 404 000	1 404 000	966 661		966 661	966 661		
65			Finantarea Programului National de Dezvoltare Locala								
4302			SUBVENII DE LA ALTE ADMINISTRATII	1 404 000	1 404 000	966 661		966 661	966 661		
31			Sume alocate din bugetul AFIR, pentru sustinerea proiectelor din PNDR 2014-2020	1 555 250	1 555 250	689 805		689 805	689 805		
4802			SUME PRIMITE DE LA UE/ALTI DONATORI IN CONTUL PLATILOR EFECTUATE SI AFERENTE CADRULUI FINANCIAR 2014-2020	1 555 250	1 555 250	689 805		689 805	689 805		
04			Fondul European Agricol de Dezvoltare Rurala (FEADR)	9 092 050	9 092 050	1 674 799		1 674 799	1 674 799		
01			Sume primite in contul platilor efectuate in anul curent	9 092 050	9 092 050	1 674 799		1 674 799	1 674 799		
02			Sume primite in contul platilor efectuate in anii anteriori	7 036 100	7 036 100	1 424 873		1 424 873	1 424 873		
				2 055 950	2 055 950	249 926		249 926	249 926		

Aurea 17

CONTUL DE EXECUTIE AL BUGETULUI LOCAL - CHELTUIELI
SECTIUNEA DE DEZVOLTARE
31.12.2021

Capi- tot	Sub- total	Pa- ra- gra- ful	Ar- pa / Titlu	Al- ne- al	Denumire indicator	Credite de angajament			Credite bugetare		Anajamente legale	Plati efectuate	Angajamente legale de platit	Cheltuieli efective
						initiale	definitive	1	2	3				
5002					B									
					TOTAL CHELTUIELI									
		01			CHELTUIELI CURENTE	14 558 200				15 848 500	5 198 388	5 123 911	74 471	3 856 405
		58			TITLUL X. PROIECTE CU FINANTARE DIN FONDURI EXTERNE NEAMBURSABILE	12 138 200				11 943 200	2 894 077	2 819 600	74 471	
		58	04		CADRUL FINANCIAR 2014-2020 Programe din Fondul European Agricol de Dezvoltare Rurala (FEADR)	12 138 200				11 943 200	2 894 077	2 819 600	74 471	
		58	04	02	Finantarea externa nerambursabila	11 590 900				11 240 900	2 843 943	2 769 472	74 471	
		58	04	03	Cheltuieli neeligibile	547 300				702 300	50 134	50 134		
		70			CHELTUIELI DE CAPITAL	2 420 000				3 905 300	2 304 311	2 304 311		3 856 405
		71			TITLUL XIII ACTIVE NEFINANCIARE	2 420 000				3 905 300	2 304 311	2 304 311		3 856 405
		71	01		Active fixe	2 420 000				3 905 300	2 304 311	2 304 311		3 856 405
		71	01	01	Constructii	1 490 000				1 490 000	998 791	998 791		3 615 101
		71	01	02	Masini, echipamente si mijloace de transport									230 010
		71	01	03	Mobilier, aparatura birouca si alte active corporale	11 000				12 600	12 542	12 542		7 544
		71	01	30	Alte active fixe (inclusiv reparatii capitale)	919 000				2 402 700	1 292 978	1 292 978		3 750
5100	02				Partea I-a SERVICII PUBLICE GENERALE	11 000				12 600	12 542	12 542		61 268
5102					AUTORITATI PUBLICE SI ACTIUNI EXTERNE	11 000				12 600	12 542	12 542		47 288
		70			CHELTUIELI DE CAPITAL	11 000				12 600	12 542	12 542		47 288
		71			TITLUL XIII ACTIVE NEFINANCIARE	11 000				12 600	12 542	12 542		47 288
		71	01		Active fixe	11 000				12 600	12 542	12 542		47 288
		71	01	02	Masini, echipamente si mijloace de transport	11 000				12 600	12 542	12 542		47 288
		71	01	03	Mobilier, aparatura birouca si alte active corporale	11 000				12 600	12 542	12 542		44 598
														2 690

Căp- tul	Sub- cap- tul	Pa- ra- graf	Gr- pa / Titlu cof	Al- ne- at	Denumire indicator	Credite de angajament		Credite bugetare		Angajamente legale	Plati efectuate	Angajamente legale de platit	Cheltuieli efective	
						initiale	definitive	initiale	definitive					
A						1	2	3	4	5	6	7	8=6+7	9
B														
6702					CULTURA, RECREERE SI RETI GIE				170 000	170 000	65 000	65 000	8=6+7	71 264
	70				CHELTUIELI DE CAPITAL				170 000	170 000	65 000	65 000		71 264
	71				TITLUL XIII ACTIVE NEFINANCIARE				170 000	170 000	65 000	65 000		71 264
	71	01			Active fixe				170 000	170 000	65 000	65 000		71 264
	71	01	01		Constructii				170 000	170 000	65 000	65 000		11 109
	71	01	02		Masini, echipamente si mijloace de transport									55 201
	71	01	03		Mobilier, aparatura birouca si alte active corporale									4 854
	71	01	30		Alte active fixe									
					(inclusiv reparatii capitale)				170 000	170 000	65 000	65 000		
7000	02				Partea IV-a SERVICII SI DEZVOLTARE									
					PUBLICA, LOCUINTE, MEDIU SI APE				9 241 000	9 241 000	2 773 985	2 773 985		3 750
					LOCUINTE, SERVICII SI DEZVOLTARE, PUBLICA				9 241 000	9 241 000	2 773 985	2 773 985		3 750
					CHELTUIELI CURENTE				7 731 000	7 731 000	1 760 194	1 760 194		
	01				TITLUL X PROIECTE CU FINANTARE DIN									
	58				FONDURI EXTERNE NERAMBURSABILE									
					CADRULUI FINANCIAR 2014-2020									
					Programe din Fondul European Agricol de Dezvoltare Rurala (FEADR)				7 731 000	7 731 000	1 760 194	1 760 194		
	58	04			Finantarea externa nerambursabila				7 411 000	7 411 000	1 741 444	1 741 444		
	58	04	03		Cheltuieli neeligibile				320 000	320 000	18 750	18 750		
	70				CHELTUIELI DE CAPITAL				1 510 000	1 510 000	1 013 791	1 013 791		3 750
	71				TITLUL XIII ACTIVE NEFINANCIARE				1 510 000	1 510 000	1 013 791	1 013 791		3 750
	71	01			Active fixe				1 510 000	1 510 000	1 013 791	1 013 791		3 750
	71	01	01		Constructii				1 490 000	1 490 000	998 791	998 791		
	71	01	30		Alte active fixe				20 000	20 000	15 000	15 000		
					(inclusiv reparatii capitale)				40 000	40 000				

Cupa- tot	Sub- cap- tot	Pa- ca- graf	Gr- pa / Titlu	Ar- bi- col	Ab- ne- at	Denumire indicator	Credite de angajament		Credite bugetare		Angajamente bugetare	Angajamente legale	Plati efectuate	Angajamente legale de platit	Cheltuieli efective	
							initiale	definitive	initiale	definitive						
A							1	2	3	4	5	6	7	8=6-7	9	
B																
8000	02					Partea V-a ACTIUNI ECONOMICE										
8302						AGRICULTURA, SILVICULTURA, SI VANATOARE	5 064 300		5 064 300	6 363 000	6 363 000	2 325 441	2 250 078	74 471	3 622 442	
	70					CHELTUIELI DE CAPITAL				6 363 000	6 363 000	2 325 441	2 250 078	74 471	792	
	71	01				TITLUL XIII ACTIVE NEFINANCIARE				4 202 200	4 202 200	1 124 303	1 049 802	74 471	792	
	71	01	02			Active fixe				4 202 200	4 202 200	1 124 303	1 049 802	74 471	792	
	71	01	02			Masini, echipamente si mijloace de transport				4 202 200	4 202 200	1 124 303	1 049 802	74 471	792	
8402						TRANSPORTURI	5 064 300		5 064 300	6 363 000	6 363 000	2 325 441	2 250 078	74 471	1 621 650	
	01					CHELTUIELI CURENTE	4 197 200		4 197 200	4 202 200	4 202 200	1 124 303	1 049 802	74 471	792	
	58					TITLUL X PROIECTE CU FINANTARE DIN FONDURI EXTERNE NERAMBURSABILE	4 179 000		4 179 000	3 829 000	3 829 000	1 102 499	1 028 028	74 471	1 621 650	
	58	04				CADRULUI FINANCIAR 2014-2020	17 300		17 300	372 300	372 300	21 804	21 804	74 471	792	
	58	04	02			Programe din Fondul European Agricol de Dezvoltare Rurala (FEADR)	4 197 200		4 197 200	4 202 200	4 202 200	1 124 303	1 049 802	74 471	1 621 650	
	58	04	03			Finantarea externa nerambursabila	4 179 000		4 179 000	3 829 000	3 829 000	1 102 499	1 028 028	74 471	1 621 650	
	70					Cheltuieli neeligibile	867 100		867 100	2 160 800	2 160 800	1 201 078	1 201 078	74 471	3 621 650	
	71					CHELTUIELI DE CAPITAL	867 100		867 100	2 160 800	2 160 800	1 201 078	1 201 078	74 471	3 621 650	
	71	01				TITLUL XIII ACTIVE NEFINANCIARE	867 100		867 100	2 160 800	2 160 800	1 201 078	1 201 078	74 471	3 621 650	
	71	01	01			Active fixe	867 100		867 100	2 160 800	2 160 800	1 201 078	1 201 078	74 471	3 621 650	
	71	01	01			Constructii	867 100		867 100	2 160 800	2 160 800	1 201 078	1 201 078	74 471	3 621 650	
	71	01	02			Masini, echipamente si mijloace de transport	867 100		867 100	2 160 800	2 160 800	1 201 078	1 201 078	74 471	3 621 650	
	71	01	30			Alte active fixe									17 658	
9902	97					(inclusiv reparatii capitale) excedenti/de licit sect deza	867 100		867 100	2 160 800	2 160 800	1 201 078	1 201 078	74 471	3 621 650	
							-1 698 000		-1 698 000	-1 698 000	-1 698 000	-1 698 000	-1 698 000	-1 698 000	-1 698 000	

Conducatorul
financiar

CONTUL DE EXECUTIE AL INSTITUTIILOR PUBLICE FINANTATE
DIN VENITURI PROPRII SI SUBVENTII DIN BUGETUL LOCAL - VENITURI
31.12.2021

Pag. 1-lei-

Capi- tot	Sub- capit- tot	Pa- ra- gra- ful	Cru- pa/ Ar- ti- col	Ali- ne- at	Denumire indicator	Prevederi bugetare initiale	Prevederi bugetare definitive	Drepturi constatate		Incasari realizate	Stingeri pe alte cai decat incasari	Drepturi constatate de incasat	
								Total, din care:	din anii precedenti				
A					B	1	2	3=4+5	4	5	6	7	8=3-6-7
0001	10				TOTAL VENITURI-VENITURI	23 000	30 000	32 532	207	32 325	31 977	20	31 977
0002					I VENITURI CURENTE	23 000	30 000	32 532	207	32 325	31 977	20	31 977
2900					C VENITURI NEFISCAL	23 000	30 000	32 532	207	32 325	31 977	20	31 977
3000					C 1 VENITURI DIN PROPRIETATE	16 000	14 000	17 043	207	16 836	16 488	20	16 488
3010					VENITURI DIN PROPRIETATE	16 000	14 000	17 043	207	16 836	16 488	20	16 488
	05				Venituri din concesiuni si inchirieri	16 000	14 000	17 043	207	16 836	16 488	20	16 488
					Alte venituri din concesiuni si inchirieri de catre institutiile publice	16 000	14 000	17 043	207	16 836	16 488	20	16 488
3300	10				C2 VANZARI DE BUNURI SI SERVICII	7 000	16 000	15 489		15 489	15 489		15 489
3310					VENITURI DIN PRESTARI DE SERVICII SI ALTE ACTIVITATI	7 000	16 000	15 489		15 489	15 489		15 489
	08				Venituri din prestari de servicii	7 000	16 000	15 489		15 489	15 489		15 489
3710	03				Varsaminte din sectiunea de functionare pentru finantarea sectiunii de dezvoltare a bugetului local		-5 000	-4 492		-4 492	-4 492		-4 492
	04				Varsaminte din sectiunea de functionare		5 000	4 492		4 492	4 492		4 492

Alexa 18

Căp- tul Sub- cap- tul	Pa- ca- graf	Gru- pa / Titlu	Al- ne- at	Denumire indicator	Credite de angajament		Credite bugetare		Angajamente legale	Plati efectuate	Angajamente legale de platit	Cheltuieli efective
					initiale	definitive	initiale	definitive				
A				B	1	2	3	4	5	6	7	9
8710				(inclusiv reparatii capitale)			12 520	17 520	17 520	17 000		
				ALTE ACTIUNI ECONOMICE			16 000	14 000	14 000	14 000		14 000
		01		CHELTUIELI CURENTE			16 000	14 000	14 000	14 000		14 000
		20		TITLURI II BUNURI SI SERVICII			16 000	14 000	14 000	14 000		14 000
		20 01		Bunuri si servicii			16 000	14 000	14 000	14 000		14 000
		20 01 30		Alte bunuri si servicii pentru intretinere si functionare			16 000	14 000	14 000	14 000		14 000
9900	10			EXCEDENT/DEFICIT			-12 520	-12 520	14 000	14 000	5 100	

Conducatorul compartimentului contabile
[Redacted Signature]



CONTUL DE EXECUTIE AL INSTITUTIILOR PUBLICE FINANTATE
DIN VENITURI PROPRII SI SUBVENTII DIN BUGETUL LOCAL - VENITURI
SECTIUNEA DE FUNCTIONARE
31.12.2021

Capi- col	Sub- col	Pa- col	Gru- pa / titlu col	Ar- ti- col	Al- ne- at	Denumire indicator	Prevederi bugetare initiale	Prevederi bugetare definitive	Drepturi constatate			Incasari realizate	Stingeri pe alte cat decat incasari	Drepturi constatate de incasat	
									Total, din care:	din anii precedenti	din anul curent				
A							1	2	3=4+5			6	7	8=3-6-7	
B										4	5				
0001	10					TOTAL VENITURI-VENITURI	25 000	25 000	28 040	207	27 833	27 485	20	535	
0002						I VENITURI CURENTE	23 000	25 000	28 040	207	27 833	27 485	20	535	
2900						C VENITURI NEFISCALE	23 000	25 000	28 040	207	27 833	27 485	20	535	
3000						C1 VENITURI DIN PROPRIETATE	16 000	14 000	17 043	207	16 836	16 488	20	535	
3010						VENITURI DIN PROPRIETATE	16 000	14 000	17 043	207	16 836	16 488	20	535	
05						Venituri din concesiuni si inchirieri	16 000	14 000	17 043	207	16 836	16 488	20	535	
						Alte venituri din concesiuni si inchirieri de catre institutiile publice	16 000	14 000	17 043	207	16 836	16 488	20	535	
3300	10					C2 VANZARI DE BUNURI SI SERVICII	7 000	11 000	10 997		10 997	10 997			
3310						VENITURI DIN PRESTARI DE SERVICII SI ALTE ACTIVITATI	7 000	16 000	15 489		15 489	15 489			
						Venituri din prestari de servicii	7 000	16 000	15 489		15 489	15 489			
3710						TRANSFERURI VOLUNTARE, ALTELE DECAT SUBVENTIILE		-5 000	-4 492		-4 492	-4 492			
						Varsaminte din sectiunea de functionare pentru finantarea sectiunii de dezvoltare a bugetului local		-5 000	-4 492		-4 492	-4 492			

Auxex 21

DETALIEREA CHELTUIELILOR
INSTITUTII PUBLICE FINANTATE DIN VENITURI PROPRII
SI SUBVENTII DIN BUGETUL LOCAL
SECTIUNEA DE FUNCTIONARE
31.12.2021

Alexa 22

Capitole	Subcapitole	Particularizari	Denumire indicator	Credite de angajament		Credite bugetare		Angajamente bugetare	Angajamente legale	Plan efectuate	Angajamente legale de platit	Cheltuieli efective
				initiale	definitive	initiale	definitive					
				1	2	3	4	5	6	7	8=6-7	9
5010			B									
			TOTAL CHELTUIELI DIN VENITURI PROPRII									
			SI SUBVENTII									
	01		CHELTUIELI CURENTE	23.000		23.000	25.000	25.000	25.000	9.806	15.194	8.473
	20		TITLUL II BUNURI SI SERVICII	23.000		23.000	25.000	25.000	25.000	9.806	15.194	8.473
	20 01		Bunuri si servicii	19.000		19.000	18.400	18.400	18.400	4.256	14.144	4.256
	20 01 30		Alte bunuri si servicii pentru intretinere si functionare	19.000		19.000	18.400	18.400	18.400	4.256	14.144	4.256
	20 02		Reparatii curente	4.000		4.000	5.200	5.200	5.200	4.217	0	4.217
	20 05		Bunuri de natura obiectelor de inventar	1.000		1.000	1.400	1.400	1.400	1.333	0	1.333
	20 05 30		Alte obiecte de inventar	1.000		1.000	1.400	1.400	1.400	1.333	0	1.333
7010			I OCURINTE, SERVICII SI DEZVOLTARE PUBLICA	7.000		7.000	11.000	11.000	11.000	9.806	1.194	8.473
	01		CHELTUIELI CURENTE	7.000		7.000	11.000	11.000	11.000	9.806	1.194	8.473
	20		TITLUL II BUNURI SI SERVICII	7.000		7.000	11.000	11.000	11.000	9.806	1.194	8.473
	20 01		Bunuri si servicii	3.000		3.000	4.400	4.400	4.400	4.256	144	4.256
	20 01 30		Alte bunuri si servicii pentru intretinere si functionare	3.000		3.000	4.400	4.400	4.400	4.256	144	4.256
	20 02		Reparatii curente	4.000		4.000	5.200	5.200	5.200	4.217	0	4.217
	20 05		Bunuri de natura obiectelor de inventar	1.000		1.000	1.400	1.400	1.400	1.333	0	1.333
	20 05 30		Alte obiecte de inventar	1.000		1.000	1.400	1.400	1.400	1.333	0	1.333
8710			ALTE ACTIUNI ECONOMICE	16.000		16.000	14.000	14.000	14.000	14.000	14.000	14.000
	01		CHELTUIELI CURENTE	16.000		16.000	14.000	14.000	14.000	14.000	14.000	14.000
	20		TITLUL II BUNURI SI SERVICII	16.000		16.000	14.000	14.000	14.000	14.000	14.000	14.000
	20 01		Bunuri si servicii	16.000		16.000	14.000	14.000	14.000	14.000	14.000	14.000
	20 01 30		Alte bunuri si servicii pentru intretinere si functionare	16.000		16.000	14.000	14.000	14.000	14.000	14.000	14.000
9910			excedenti/deficit secti funct	16.000		16.000	14.000	14.000	14.000	17.679	14.000	14.000



Conducatorul
financ

Com
stituti
Arad

CONTUL DE EXECUTIE AL INSTITUTIILOR PUBLICE FINANTATE
DIN VENITURI PROPRII SI SUBVENTII DIN BUGETUL LOCAL - VENITURI
SECTIUNEA DE DEZVOLTARE
31.12.2021

Anexa 23

Page 1 -lei-

Capi- to	Sub- ra- pa/ grat	Pa- ra- titlu	Gru- pa/ titlu	Ar- ti- col	Al- ne- at	Denumire indicator	Prevederi bugetare initiale	Prevederi bugetare definitive	Drepturi constatate		Incasari realizate	Stingeri pe alte cai decat incasari	Drepturi constatate de incasat	
									Total, din care:	din anii precedenti				
A						B	1	2	3=4+5	4	5	6	7	8=3-6-7
0001	10					TOTAL VENITURI-VENITURI		5 000	4 492		4 492			
0002						I VENITURI CURENTE		5 000	4 492		4 492			
2900						C VENITURI NEFISCALE		5 000	4 492		4 492			
3300						C2 VANZARI DE BUNURI SI SERVICII		5 000	4 492		4 492			
3710						TRANSFERURI VOLUNTARE, ALTELE DECAT SUBVENTIILE		5 000	4 492		4 492			
04						Varsaminte din sectiunea de functionare		5 000	4 492		4 492			

DETALIEREA CHELTUIELILOR
INSTITUTII PUBLICE FINANATE DIN VENITURI PROPRII
SI SUBVENTII DIN BUGETUL LOCAL
SECTIUNEA DE DEZVOLTARE
31.12.2021

Capit- to	Sub- capit- to	Pa- ra- graf	Gr- pa / Titlu	Ar- bi- col	Ali- ne- at	Denumire indicator	Credite de angajament		Credite bugetare		Angajamente legale	Plati efectuate	Angajamente legale de platit	Cheltuieli efective	
							initiale	definitive	initiale	definitive					
A							1	2	3	4	5	6	7	8=6-7	9
B															
5010						TOTAL CHELTUIELI DIN VENITURI PROPRII SI SUBVENTII			12.520	17.520	17.520	17.005	17.005		
	70					CHELTUIELI DE CAPITAL			12.520	17.520	17.520	17.005	17.005		
	71					TITLUL XIII ACTIVE NEFINANCIARE			12.520	17.520	17.520	17.005	17.005		
	71	01				Active fixe			12.520	17.520	17.520	17.005	17.005		
	71	01	30			Alte active fixe (inclusiv reparatii capitale)			12.520	17.520	17.520	17.005	17.005		
7010						LOCURTE-SERVICII SI DEZVOLTARE PUBLICA			12.520	17.520	17.520	17.005	17.005		
	70					CHELTUIELI DE CAPITAL			12.520	17.520	17.520	17.005	17.005		
	71					TITLUL XIII ACTIVE NEFINANCIARE			12.520	17.520	17.520	17.005	17.005		
	71	01				Active fixe			12.520	17.520	17.520	17.005	17.005		
	71	01	30			Alte active fixe (inclusiv reparatii capitale)			12.520	17.520	17.520	17.005	17.005		
9910	97					excedent/deficit sect dezy			12.520	17.520	17.520	17.005	17.005		
									-12.520	-12.520		-12.512			

Conducatorul compartimentului
financiar-contabil



Aurea 24