

ROMANIA
JUDEȚUL ARAD
COMUNA HĂLMAGIU
PRIMAR
Nr.1388/03.04.2019

PROIECT DE HOTĂRÂRE

privind aprobarea situațiilor financiare, a contului de execuție bugetară pe anul 2018, pe cele două secțiuni și anexele la acesta, conform anexelor nr. 1-20.

Primarul comunei Hălmagiu, județul Arad.

Văzând :

- Raportul compartimentului financiar -contabil înregistrat sub nr.1387/03.04.2019 ;
- O.A.P.nr. 129/2019 - pentru aprobarea Normelor metodologice privind întocmirea și depunerea situațiilor financiare ale instituțiilor publice la 31 Decembrie 2017, și pentru modificarea altor norme metodologice în domeniul contabilității ;
- **Legea nr.273 / 2006**, privind finanțele publice locale , art.57 alin.(1), alin.(3) și alin.(4);
- **Legea nr. 215 / 2001 ,r**, a administrației publice locale, republicată, cu completările și modificările ulterioare, art.63 alin. (4) lit.b, art.36 alin.(4), lit.a și art. 45 alin. (2) lit.a ,

În temeiul drepturilor conferite de prevederile art. 45 alin.6 din Legea nr. 215/2001 a administrației publice locale, republicată în anul 2007 propun următorul:


PROIECT DE HOTĂRÂRE:


1. Aprobarea situațiilor financiare, a contului de execuție bugetară pe anul 2017, pe cele două secțiuni și anexele la acesta, conform anexelor nr. 1-20.

Hălmagiu ,
03.04.2019

**INIȚIATOR,
PRIMAR,
Ing. Țoca Adrian**







Nr. 1387 / 03.04.2019

R A P O R T

Subsemnata Leahu Florica , contabil la Primăria comunei Hălmagiu, avand in vedere urmatoarele acte legislative :

- O.A.P.nr. 129/2019 - pentru aprobarea Normelor metodologice privind intocmirea si depunerea situatiilor financiare ale institutiilor publice la 31 Decembrie 2018, si pentru modificarea altor norme metodologice in domeniul contabilitatii ;
- Legea nr.273 / 2006 , privind finanțele publice locale, art.57 alin.(1), alin.(3) si alin (4);
- Legea 215/2001 , r , a administrației publice locale , cu modificările și completările ulterioare, art.63 alin 4 lit b , art.36 alin.(4), lit.a și art.45 alin (2) lit. a,


P R O P U N :

1. Inițierea proiectului de hotărâre pentru aprobarea situatiilor financiare, contului de execuție bugetară pe anul 2018 , pe cele două secțiuni si anexele la acesta, conform anexelor nr. 1-20.

Hălmagiu la
03.04.2019

CONTABIL

Leahu



BILANT
31.12.2018

Arexa 1
1015/07.02.2019
Andreea


COD	DENUMIRE INDICATORI	SOLD LA	SOLD LA
		INCEPUTUL PERIOADEI	SFARSITUL PERIOADEI
01003	1.Active fixe necorporale (ct.2030000+2050000+2060000+2080100+2080200+2330000-2800300-2800500-2800800-2900400-2900500-2900800-2930100*)	11.160	
01004	2.Instalatii tehnice, mijloace de transport, animale, plantatii, mobilier, aparatura birotica si alte active corporale (ct.2130100+2130200+2130300+2130400+2140000+2310000-2810300-2810301-2810302-2810303-2810304-2810400-2910300-2910301-2910302-2910303-2910304-2910400-2930200*)	974.791	1.035.400
01005	3.Terenuri si cladiri (ct.2110100+2110200+2120101+2120102+2120201+2120301+2120401+2120501+2120601+2120901+2310000-2810100-2810200-2810201-2810202-2810203-2810204-2810205-2810206-2810207-2810208-2910100-2910200-2910201-2910202-2910203-2910204-2910205-2910206-2910207-2910208-2930200)	30.046.020	30.039.144
01007	5.Active financiare necurente (investitii pe termen lung) peste un an (ct.2600100+2600200+2600300+2650000+2670201+2670202+2670203+2670204+2670205+2670208-2960101-2960102-2960103-2960200), din care:	500	500
01008	Titluri de participare (ct.2600100+2600200+2600300-2960101-2960102-2960103)	500	500
01015	7.TOTAL ACTIVE NECURENTE (rd.03+04+05+06+07+09)	31.032.471	31.075.044
01019	1.Stocuri (ct.3010000+3020100+3020200+3020300+3020400+3020500+3020600+3020700+3020800+3020900+3030100+3030200+3040100+3040200+3050100+3050200+3070000+3090000+3310000+3320000+3410000+3450000+3460000+3470000+3490000+3510100+3510200+3540100+3540500+3540600+3560000+3570000+3580000+3590000+3610000+3710000+3810000+/-3480000+/-3780000-3910000-3920100-3920200-3920300-3930000-3940100-3940500-3940600-3950100-3950200-3950300-3950400-3950600-3950700-3950800-3960000-3970000-3970100-3970200-3970300-3980000-4420803)	396.118	461.482
01021	Creante din operatiuni comerciale, avansuri si alte decontari (ct.2320000+2340000+4090101+4090102+4110101+4110108+4130100+4180000+4250000+4280102+4610101+4610109+4730109**+4810101+4810102+4810103+4810900+4830000+4840000+4890101+4890301-4910100-4960100+5120800) din care:	4.146	933
01022	Creante comerciale si avansuri (ct.2320000+2340000+4090101+4090102+4110101+4110108+4130100+4180000+4610101-4910100-4960100),din care:	4.146	933
01023	Creante bugetare (ct.4310100**+4310200**+4310300**+4310400**+4310500**+4310600**+4310700**+4370100**+4370200**+4370300**+4420400+4420802+4440000**+4460100**+4460200**+4480200+4610102+4610104+4630000+4640000+4650100+4650200+4660401+4660402+4660500+4660900+4810101**+4810102**+4810103**+4810900**-4970000), din care:	505.591	494.509
01024	Creantele bugetului general consolidat (ct.4630000+4640000+4650100+4650200+4660401+4660402+4660500+4660900-4970000)	505.591	494.509
01030	Total creante curente (rd.21+23+25+27)	509.737	495.442
01033	Conturi la trezorerie, casa in lei. (ct.5100000+5120101+5120501+5130101+5130301+5130302+5140101+5140301+5140302+5150101+5150103+5150301)		

COD	DENUMIRE INDICATORI	SOLD LA INCEPUTUL PERIOADEI	SOLD LA SFARSITUL PERIOADEI
01035	+5150500+5150600+5160101+5160301+5160302+5170101+5170301+5170302 +5200100+5210100+5210300+5230000+5250101+5250102+5250301+5250302 +5250400+5260000+5270000+5280000+5290101+5290201+5290301+5290400 +5290901+5310101+5410101+5500101+5520000+5550101+5550400+5570101 +5580101+5580201+5590101+5600101+5600300+5600401+5610101+5610300 +5620101+5620300+5620401+5710100+5710300+5710400+5740101+5740102 +5740301+5740302+5740400+5750100+5750300+5750400-7700000) Conturi la institutii de credit, BNR, casa in valuta (ct.5110101+5110102+ 5120102+5120402+5120502+5130102+5130202+5140102+5140202+ 5150102+5150202+5150302+5160102+5160202+5170102+5170202+ 5290102+5290202+5290302+5290902+5310402+5410102+5410202+ 5500102+5550102+5550202+5570202+5580102+5580202+5580302+ 5580303+5590102+5590202+5600102+5600103+5600402+5610102+ 5610103+5620102+5620103+5620402)	3.514.651	2.461.040
01040	Total disponibilitati si alte valori (rd.33+33.1+35+35.1)	10.834	10.922
01045	7.TOTAL ACTIVE CURENTE (rd.19+30+31+40+41+41.1+42)	3.525.485	2.471.962
01046	8.TOTAL ACTIVE (rd.15+45)	4.431.340	3.428.886
01052	1.Sume necurente - sume ce urmeaza a fi platite dupa o perioada mai mare de un an (ct.2690200+4010200+4030200+4040200+ 4050200+4280201+4620201+4620209+5090000), din care:	35.463.811	34.503.930
01055	3.Provizioane (ct.1510201+1510202+1510203+1510204+1510208)	10.834	10.922
01058	TOTAL DATORII NECURENTE (rd.52+54+55)	204.232	32.000
01060	1.Datorii comerciale, avansuri si alte decontari (ct.2690100+4010100+ 4030100+4040100+4050100+4080000+4190000+4620101+4620109+ 4730109+4810101+4810102+4810103+4810900+4830000+ 4840000+4890201+5090000+5120800), din care:	215.066	42.922
010601	Decontari privind incheiere executiei bugetului de stat din anul curent (ct.4890201)	416.117	1.783.677
01061	Datorii comerciale si avansuri (ct.4010100+4030100+4040100+ 4050100+4080000+4190000+4620101), din care:	20.930	1.651.746
01062	2.Datorii catre bugete (ct.4310100+4310200+4310300+4310400+4310500+ 4310600+4310700+4370100+4370200+4370300+4400000+4410000+ 4420300+4420801+4440000+4460100+4460200+4480100+4550501+ 4550502+4550503+4620109+4670100+4670200+4670300+4670400+ 4670500+4670900+4730109+4810900),din care:	395.187	131.931
010631	Contributii sociale (ct.4310100+4310200+4310300+4310400+4310500+ 4310600+4310700+4370100+4370200+4370300)	109.737	106.961
01072	6.Salariile angajatilor (ct.4210000+4230000+4260000+4270100+4270300+ 4280101)	75.484	88.767
01073	7.Alte drepturi cuvenite altor categorii de persoane (pensii, indemnizatii de somaj, burse) (ct.4220100+4220200+4240000+4260000+4270200+ 4270300+4290000+4380000), din care:	137.244	144.092
01075	9.Provizioane (ct.1510101+1510102+1510103+1510104+1510108)	23.040	6.839
01078	10.TOTAL DATORII CURENTE (rd.60+62+65+70+71+72+73+74+75)	686.138	38.549
01079	11.TOTAL DATORII (rd.58+78)	901.204	2.080.118
01080	12.ACTIVE NETE = TOTAL ACTIVE - TOTAL DATORII = CAPITALURI PROPRII (rd.80=rd.46-79=rd.90)	34.562.607	2.123.040
01084	1.Rezerve, fonduri (ct.1000000+1010000+1020101+1020102+1020103+ 1030000+ 1040101+1040102+1040103+1050100+1050200+1050300+ 1050400+1050500+1060000+1320000+1330000)	27.022.884	32.380.890
01085	2.Rezultatul reportat (ct.1170000-sold creditor)	3.656.941	27.447.458
			7.692.480

COD	DENUMIRE INDICATORI	SOLD LA INCEPUTUL PERIOADEI	SOLD LA SFARSITUL PERIOADEI
01087	4.Rezultatul patrimonial al exercitiului (ct.1210000-sold creditor)	3.882.782	
01088	5.Rezultatul patrimonial al exercitiului (ct1210000- sold debtor)		2.759.048
01090	6.TOTAL CAPITALURI PROPRII (rd.84+85-86+87-88)	34.562.607	32.380.890

Conducatorul institutiei

Conducatorul compartimentului
financiar contabil



CONTUL DE REZULTAT PATRIMONIAL

31.12.2018


pag.: 1 - lei -

COD	DENUMIRE INDICATORI	An precedent	An curent
02002	1.Venituri din impozite, taxe, contributi de asigurari si alte venituri ale bugetelor (ct.7300100+7300200+7310100+7310200+7320100+7330000+7340000+7350100+7350200+7350300+7350400+7350500+7350600+7360100+7390000+7450100+7450200+7450300+7450400+7450500+7450700+7450900+7460100+7460200+7460300+7460900)	4.595.312	3.884.819
02003	2.Venituri din activitati economice (ct.7210000+7220000+7510100+7510200+/-7090000)	54.179	58.010
02004	3.Finantari, subventii, transferuri, alocatii bugetare cu destinatie speciala (ct.7510500+7710000+7720100+7720200+7740100+7740200+7750000+7760000+7780000+7790101+7790109)	3.652.000	457.360
02005	4.Alte venituri operationale (ct.7140000+7180000+7500000++7510300+7510400+7810200+7810300+7810401+7810402+7770000)	158.310	184.684
02006	TOTAL VENITURI OPERATIONALE (rd.02+03+04+05)	8.459.801	4.584.873
02008	1.Salarii si contributiile sociale aferente angajatilor (ct.6410000+6420000+6450100+6450200+6450300+6450400+6450500+6450600+6450700+6450800+6460000+6470000)	2.745.032	1.670.277
02009	2.Subventii si transferuri (ct.6700000+6710000+6720000+6730000+6740000+6750000+6760000+6770000+6780000+6790000)	269.123	332.944
02010	3.Stocuri, consumabile, lucrari si servicii executate de terti (ct.6010000+6020100+6020200+6020300+6020400+6020500+6020600+6020700+6020800+6020900+6030000+6060000+6070000+6080000+6090000+6100000+6110000+6120000+6130000+6140000+6220000+6230000+6240100+6240200+6260000+6270000+6280000+6290100)	1.172.146	1.362.423
02011	4.Cheltuieli de capital, amortizari si provizioane (ct.6290200+6810100+6810200+6810300+6810401+6810402+6820101+6820109+6820200+6890100+6890200)	367.277	2.308.251
02012	5. Alte cheltuieli operationale (ct.6350100+6540000+6580101+6580109)	3.158	119
02013	TOTAL CHELTUIELI OPERATIONALE (rd.08+09+10+11+12)	4.556.736	5.674.014
02015	- EXCEDENT (rd.06-rd.13)	3.903.065	1.089.141
02016	- DEFICIT (rd.13-rd.06)		
02023	- EXCEDENT (rd.15+20-16-21)	3.903.065	1.089.141
02024	- DEFICIT (rd.16+21-15-20)		
02025	VIII. VENITURI EXTRAORDINARE (ct.7910000)	648	709
02028	- EXCEDENT (rd.25-rd.26)	648	709
020292	- EXCEDENT (rd.23+28-24-29)	3.903.713	1.088.432
020293	- DEFICIT (rd.24+29-23-28)		
02031	- EXCEDENT (rd.29.2-29.4)	3.903.713	1.088.432
02032	- DEFICIT (rd.29.3+29.4)		

Conducatorul institutiei
ROMANIA
COMUNA
HĂLMAGI
1
Judetul Arad

Conducatorul compartimentului
financiar- contabil

[Signature]



Auera 3

SITUAȚIA CURILOR DE TREZORERIE
31.12.2018

COD	DENUMIRE INDICATORI	Total	Casa ct. 5310101	Buget de stat ct. 5200100/7700000	Buget local ct. 5210100/7700000	Buget asigurari sociale de stat ct. 5250101+/5250102/7700000	Buget asigurari pentru somaj ct. 5740101+/5740102/7700000	Buget Fond national unic de asigurari sociale de sanatate ct. 5710100/7700000	Buget Fond pentru mediu ct. 5750100/7700000	Buget trezoreria statului ct. 5240100/7700000	Buget institutiilor publice financiate integral din venituri proprii ct. 5600101/7700000	Buget institutiilor publice financiate din venituri proprii si subvenții ct. 5610101/7700000	Buget activitati financiate din venituri proprii si buget de privatizare ct. 5620101/7700000	Buget imprumuturi interne si externe ct. 5130101+/5140101+/5160101+/5170101/7700000	Buget fonduri externe nerambursabile (sursa D) ct. 5150103/7700000	Alte disponibilitati (ct.5XX)
03002	1. Incasari	5.540.027	904.379		4.526.605											64.381
03003	2. Plati	4.381.064	904.379	1.651.746	3.365.933								45.262			64.381
03004	3. Numerar net din activitatea operationala (rd.02-rd.03)	1.159.563		-1.651.746	1.161.012								46.711			
03006	1. Incasari	709			709											
03007	2. Plati	2.213.883			2.213.883											
03008	3. Numerar net din activitatea de investitii (rd.06-07)	-2.213.174			-2.213.174								-1.449			
03013	IV.CRESTEREA (DESCRESTEREA) NETA DE NUMERAR SI ECHIVALENT DE NUMERAR (rd.04+rd.08+rd.12)	-1.053.611		-1.651.746	-1.052.162								-1.449			
03014	V. NUMERAR SI ECHIVALENT DE NUMERAR LA INCEPUTUL ANULUI	3.514.651			3.385.207											
030141	-sume recuperate din excedentul anului precedent/sume virate din fondul spitalului in excedent**	3.414.491			3.384.491											
030142	-sume utilizate din excedentul anului precedent/sume transferate din excedent la bugetul local/sume transferate din excedent pentru constituirea de depozite in trezorerie**	3.414.491			3.384.491											
03015	VI.NUMERAR SI ECHIVALENT DE NUMERAR LA SFARSITUL PERIOADEI (rd.13+rd.14+rd.14.1-rd.14.2-rd.14.3)	2.461.040		-1.651.746	2.333.045											




Conducatorul compartimentului financiar-contabil

[Signature]



Conducatorul institutiei



SITUATIA FLUXURILOR DE TREZORERIE

31.12.2018


pag.: 1 - lei -

COD	DENUMIRE INDICATORI	Total	Casa in valuta	Alte disponibilitati
04002	1. Incasari	98		98
04003	2. Plati	10		10
04004	3. Numerar net din activitatea operationala (rd.02-rd.03)	88		88
04013	IV CRESTEREA (DESCRESTEREA) NETA DE NUMERAR SI ECHIVALENT DE NUMERAR (rd.04+rd.08+rd.12)	88		88
04014	V NUMERAR SI ECHIVALENT DE NUMERAR LA INCEPUTUL PERIOADEI	10.834		10.834
04017	VI NUMERAR SI ECHIVALENT DE NUMERAR LA FINELE PERIOADEI(rd.13+14+15-16)	10.922		10.922

Conducatorul institutiei



Conducatorul compartimentului
financiar- contabil



DISPONIBIL DIN MIJLOACE CU DESTINATIE SPECIALA

Aurea 5


31.12.2018

- lei -

DENUMRE INDICATORI	COD	DISPONIBIL LA INCEPUTUL ANULUI	INCASARI	PLATI	DISPONIBIL LA SFARSITUL PERIOADEI
TOTAL (rd.02 la 15)	05001	10.834	98	10	10.922
- Garantii materiale retinute gestionarilor conform Legii nr.22/1969 (ct.5500101,ct.5500102/analitice distincte)	05003	10.834	98	10	10.922

Conducatorul institutiei,

Conducatorul compartimentului
financiar-contabil



Situatia activelor si datoriilor institutiilor publice
din administratia locala
31.12.2018

pag.: 1 - lei -

COD	DENUMIRE INDICATORI	Sold la inceputul anului	Sold la sfarsitul perioadei
18005	Disponibilitati in lei ale institutiilor publice locale si ale institutiilor publice de subordonare locala, la trezorerii (ct.5100000+5120101+5120501+5150101+5150103+5150500+5150600+5160101+5160301+5160302+5170101+5170301+5170302+5210100+5210300+5280000+5290201+5290301+5290400+5290901+5410101+5500101+ 5520000+5550101+5570101+5580101+5580201+5600101+5600300+5610101+5610300+5620101+5620300-7700000), din care:	3.514.651	2.461.040
18008	Total (in baze cash) (rd.04+05)	3.514.651	2.461.040
18010	Total (in baze accrual)(rd.08+09)	3.514.651	2.461.040
18032	Disponibilitati ale institutiilor publice locale si ale institutiilor de subordonare locala la institutiile de credit rezidente (ct.5110101+5110102+5120102+5120402+5120502+5150102+5150202+5160102+5160202+5170102+5170202+5290202+5290302+5290902+5500102+5550102+5550202+5570202+5580102+5580302+5600102+5600103+5610102+5610103+5620102+5620103), din care:	10.834	10.922
18036	Total (in baze cash) (rd.32+35)	10.834	10.922
18038	Total (in baze accrual) (rd.36+37)	10.834	10.922
18123	Actiuni cotate detinute de autoritatile locale la societati nefinanciare (ct.2600100-2960101)(S11)	500	500
18126	Total (la val.ctb.neta=la valoarea de intrare mai putin ajustarile cumulate pentru pierderea de valoare) (rd.123+124+125)	500	500
18165	Creante comerciale curente legate de livrari de bunuri si servicii de catre autoritatile locale sau de institutii subordonate acestora(ct.2320000+2340000+4090101+4090102+4110101+4110108+4130100+4180000+4610101-4910100-4960100) Total(rd.166+167+168+172)din care de la:	4.146	933
18166	-de la gospodariile populatie (S14)	4.146	933
18176	1.Creante ale bugetului local (ct.4640000-4970000). Total (rd.177+178+179+183), din care:	505.591	494.509
18177	- de la gospodariile populatie (S14)	505.591	494.509
18185	Total creante (rd.176+184)	505.591	494.509
18203	1.Sume datorate tertilor reprezentand garantii si cautiuni aflate in conturile institutiilor publice (ct.4280101+4280201+4620101+4620109).Total (rd.204+205+206), din care:	10.834	10.922
18204	- salariilor (gospodariile populatiei)(S143)	10.834	10.922
18320	Datorii comerciale curente legate de livrari de bunuri si servicii (ct.4010100+4030100+ 4040100+4050100+4080000+4190000+4620101). Total (rd.321+322+326+327) din care catre:	395.187	131.931
18321	-Societati nefinanciare (S11)	395.187	131.931
18331	Datoriile institutiilor publice din administratia locala catre bugete (ct.4310100+4310200+4310300+4310400+4310500+4310600+4310700+4370100+4370200+4370300+4420300+4420801+4440000+4460100+4460200+4480100)	104.947	103.458
18332	Salariile angajatilor (ct.4210000+4230000+4260000+4270100+4270300+4280101)	137.244	144.092
8333	Alte drepturi cuvenite altor categorii de persoane (ct.4260000+4270200+4270300+4290000+4380000)	23.040	6.839
8335	Total (rd.331+332+333+334)	265.231	254.389
83421	Provizioane necurente (ct.1510201+1510202+1510203+1510204+1510208), din care:	204.232	32.000
83423	Provizioane necurente reprezentand drepturi de natura salariala stabilite in favoarea personalului din sectorul bugetar prin titluri devenite executorii (din soldul ct.1510203)	204.232	32.000
8343	Provizioane curente (ct.1510101+1510102+1510103+1510104+1510108), din care:		38.549

COD	DENUMIRE INDICATORI	Sold la inceputul anului	Sold la sfarsitul perioadei
183432	Provizioane curente reprezentand drepturi de natura salariala stabilite in favoarea personalului din sectorul bugetar prin titluri devenite executorii (din soldul ct.1510103)		38.549

Conducatorul institutiei

Conducatorul compartimentului
financiar- contabil

A handwritten signature in black ink, likely belonging to the head of the financial-accounting department.

Anexa 7

Situatia platilor efectuate si a sumelor declarate pentru cota-parte aferenta cheltuielilor finantate din FEN postaderare


31.12.2018


Cod indicator	Denumirea programului cu finantare UE	din care:		03	04	05	06	07	08	08	10	11	12	13	14	din care: Suma rezultate din nereguli deduse din sumele solicitate la rambursare aferente cheltuielilor efectuate in anul curent
		Plati efectuate de la titlul 56 si 58	Plati efectuate pentru cota-parte FEN (alment02)													
10035	A	01	02	03	04	05	06	07	08	08	10	11	12	13	14	15
	Programa din Fondul European Agricol de Dezvoltare Rurala (FEADR) (5804)	1.384.306	1.384.306	1.384.306												
10040	Total (cod01 la 39.6)	1.384.306	1.384.306	1.384.306												

Conducatorul compartimentului financiar-contabil

[Signature]

Conducatorul institutiei





VENITURILE SI CHELTUIELILE BUGETELOR
LOCALE PE UNITATI ADMINISTRATIV TERITORIALE

31.12.2018

- lei -

Denumire Indicatori	Cod Indicator	Nr. rand	Prevederi Anuale	Realizat
A	B	C	1	2
I. COMUNE	000102	24001		
VENITURI TOTAL			8.899.000	4.527.315
Venituri proprii	4990	24002	2.204.800	2.146.590
1. Venituri curente, din care:	000202	24003	4.153.000	4.094.103
a) Cote si sume defalcate din impozitul pe venit	0402	24004		
-cote defalcate din impozitul pe venit	040201	24005	1.510.200	1.509.312
-sume alocate din cotele defalcate din impozitul pe venit pentru echilibrarea bugetelor locale	040204	24006	280.200	279.312
b) Sume defalcate din taxa pe valoarea adaugata	1102	24007	1.230.000	1.230.000
-sume defalcate din taxa pe valoarea adaugata pentru finantarea cheltuielilor descentralizate la nivelul comunelor, oraselor, municipiilor si sectoarelor Municipiului Bucuresti	110202	24009	1.942.000	1.941.222
-sume defalcate din taxa pe valoarea adaugata pentru echilibrarea bugetelor locale	110206	24012	970.000	969.222
c) Transferuri voluntare, altele decat subventiile	3702	24014	972.000	972.000
-alte transferuri voluntare	370250	24016	7.000	7.000
2. Venituri din capital	390002	24017	7.000	7.000
4. Subventii de la alte nivele ale administratiei publice	420002	24022	800	709
-subventii de la bugetul de stat	4202	24023	1.053.810	345.580
-subventii de la alte administratii	4302	24024	328.600	328.503
Sume primite de la UE/alti donatori in contul platilor efectuate si prefinantari aferente cadrului financiar 2014-2020	4802	240242	725.210	17.077
CHELTUIELI TOTAL	5002	24025	3.691.390	86.923
Excedent	9802	24026	12.283.500	5.579.477
Deficit	9902	24027	-3.384.500	-1.380.506
EXCEDENT TOTAL CUMULAT (an curent si anii precedenti) din care:		24028		2.333.045
CORELATII	000102	24112		
VENITURI TOTAL			8.899.000	4.527.315
Venituri proprii	4990	24113	2.204.800	2.146.590
1. Venituri curente, din care:	000202	24114	4.153.000	4.094.103
a) Cote si sume defalcate din impozitul pe venit	0402	24115		
-cote defalcate din impozitul pe venit	040201	24116	1.510.200	1.509.312
-sume alocate din cotele defalcate din impozitul pe venit pentru echilibrarea	040204	24117	280.200	279.312

**VENITURILE SI CHELTUIELILE BUGETELOR
LOCALE PE UNITATI ADMINISTRATIV TERRITORIALE**

31.12.2018

- lei -

Denumire Indicatori	Cod Indicator	Nr. rand	Prevederi Anuale	Realizat
A	B	C	1	2
bugetelor locale			1.230.000	1.230.000
b) Sume defalcate din taxa pe valoarea adaugata	1102	24118		
-sume defalcate din taxa pe valoarea adaugata pentru finantarea cheltuielilor descentralizate la nivelul comunelor, oraselor, municipiilor si sectoarelor Municipiului Bucuresti	110202	24120	1.942.000	1.941.222
-sume defalcate din taxa pe valoarea adaugata pentru echilibrarea bugetelor locale	110206	24123	970.000	969.222
c) Transferuri voluntare, altele decat subventiile	3702	24125	7.000	7.000
-alte transferuri voluntare	370250	24127	7.000	7.000
2. Venituri din capital	390002	24128	800	709
4. Subventii de la alte nivele ale administratiei publice	420002	24133		
-subventii de la bugetul de stat	4202	24134	1.053.810	345.580
-subventii de la alte administratii	4302	24135	328.600	328.503
Sume primite de la UE/alti donatori in contul platilor efectuate si prefinantari aferente cadrului financiar 2014-2020	4802	241352	725.210	17.077
CHELTUIELI TOTAL			3.691.390	86.923
Excedent	5002	24136	12.283.500	5.579.477
Deficit	9802	24137		328.344
EXCEDENT TOTAL CUMULAT (an curent si anii precedenti) din care:	9902	24138	-3.384.500	-1.380.506
		24139		2.333.045

Conducatorul institutiei



Conducatorul compartimentului
financiar- contabil

Anexa 9

Situatia modificarilor in structura
activelor nete/capitalurilor

31.12.2018


Anexa 34

pag.: 1 -lei-

Denumirea elementului de capital	Cod	Sold la inceputul anului	Cresteri	Reduceri	Sold la sfarsitul anului
A	B	1	2	3	4
Fondul bunurilor care alcatuiesc domeniul public al unitatilor administrativ-teritoriale (ct.1030000)	25004	25.786.814	3.065.932	2.735.141	26.117.605
Fondul bunurilor care alcatuiesc domeniul privat al unitatilor administrativ-teritoriale (ct.1040101)	25005	1.236.070	34.372	104.454	1.165.988
Rezerve din reevaluare (ct.1050100,1050200,1050300,1050400,1050500)	25006		219.800	55.935	163.865
Rezultatul reportat (ct.1170000 - sold creditor)	25017	3.656.941	7.482.131	3.446.592	7.692.480
Rezultatul patrimonial al exercitiului (ct.1210000 - sold creditor)	25019	3.882.782		3.882.782	
Rezultatul patrimonial al exercitiului (ct.1210000 - sold debitor)	25020		12.870.981	10.111.933	2.759.048
Total capitaluri proprii(rd.01 la 17-rd.18+rd.19-rd.20)	25021	34.562.607			32.380.890



Handwritten signature



SITUATIA ACTIVELOR FIXE AMORTIZABILE
31.12.2018

Anexa 35a - Icl -

DENUMIREA ACTIVELOR FIXE	Cod	Existent la 31.12.2018		SOLD LA INCEPUTUL ANULUI	CRESTERI					TOTAL din care: 4=5+6+7+8+9	achizitii*)	transferuri/ primit cu titlu gratuit	donatii, sponsorizari	alte cai
		1	2		3	4	5	6	7					
A	B													
Alte active fixe necorporale(ct.2080100,2080200)	004			78.260										
TOTAL				78.260										
Instalatii tehnice,mijloace de transport, animale si plantatii (ct.2130100,2130200, 2130300,2130400)	005 017													
Mobilier,aparatura biroutica echipamente de protectie a valorilor umane si mate- riale si alte active fixe corporale (ct.2140000)	018			833.839				275.705						
TOTAL				12.999				275.705						
TOTAL ACTIVE FIXE	019 020			846.838 925.098				275.705 275.705						

DENUMIREA ACTIVELOR FIXE	REDUCERI										Ajustari de valoare (amortizari si ajustari pentru depreciere)				Valoarea contabila neta, din care:	
	Cod	TOTAL	Diferente din reevaluare**)	Eliminare amortizare***)	dezmembrati si casari	transferuri cu titlu gratuit	vanzari	alte cai	SOLD LA SFARSTITUL ANULUI	Sold la inceputul anului	Cresteri	Reduceri	Sold la sfarsitul anului	Domeniul privat al statului	Domeniul privat al UAT	Proprietatea privata a institutiei publice
		10=11+12+13+14+15+16	11	12	13	14	15	16	17=3+4-10	18	19	20	21=18+19-20	22=17-21+23-24	23=17-21-22-24	24=17-21-22-23
A																
Me active fixe necorporale(ct.2080100,2080200)	004							78.260	67.100	11.160		78.260				
TOTAL	005							78.260	67.100	11.160		78.260				
instalatii tehnice, mijloace de transport, animale si plantatii (ct.2130100,2130200, 130300,2130400)	017															
mobilier,aparatura birou,echipamente de protectie a valorilor umane si materiale si alte active fixe corporale (ct.2140000)	018	474.865					474.865	634.678	313.990	157.928	471.918		634.679			
TOTAL	019	7.474					7.474	5.525	3.250	2.800	5.850		5.525			
TOTAL ACTIVE FIXE	020	482.339					482.339	640.204	317.240	180.528	477.768		640.204			
		482.338					482.338	718.464	384.340	171.868	477.768		640.204			

Conducatorul institutiei

Conducatorul compartimentului financiar-contabil



[Handwritten signature]

SITUATIA ACTIVELOR FIXE NEAMORTIZABILE
31.12.2018

Anexa 35b - lei -

DENUMIREA ACTIVELOR FIXE	Cod	Existent la 31.12.2018			SOLD LA INCEPUTUL ANULUI	CRESTERI														
		UM	UM	UM		TOTAL din care: 5=6+7+8+9+10	diferente din reevaluare	achizitii	transferuri/ primit cu titlu gratuit	donatii, sponsorizari	alte cai									
												1	2	3	4	6	7	8	9	10
A	B																			
Terenuri (ct.2110100)	007	*****			2.491.377				94.974											
Construcții (ct.212) din care:	008	*****			24.086.314				3.002.360											
- drumuri publice, exclusiv poduri, podete, pasarele si viaducte si tunele (ct.2120101)	009	*****																		
- poduri, podete, pasarele si viaducte pentru transporturi feroviare si rutiere; viaducte	012	*****			12.697.587				2.472.453											
alte active fixe incadrate in grupa constructii (ct.2120901)	016	*****			607.427				5.762											
Instalatii tehnice, mijloace de transport, animale si plantatii (ct.2130100+2130200+ 2130300+2130400)	017	*****			10.781.300				524.145											
Mobilier, aparatura birotica, echipamente de protectie a valorilor umane si mate- riale si alte active fixe corporale (ct.2140000)	018	*****			201.191				2.969											
Active fixe corporale in curs de exe- cutie (ct.2310000)	019	*****			244.002															
TOTAL	021	*****			3.468.329				3.969.243											
TOTAL ACTIVE FIXE	022	*****			30.491.213				7.069.546											
					30.491.213				7.069.546											

Anexa 11

DENUMIREA ACTIVELOR FIXE	Cod	REDUCERI					SOLD LA SFARSITUL ANULUI	Valoarea aferenta activelor fixe neamortizabile							
		TOTAL din care:	Reevaluare	dezmembrari	transferuri/	vanzari		alte cai	Fondul activelor fixe necorporale ct.1000000	Domeniul public al statului ct. 1010000	Domeniul privat al statului ct.1020101	Proprietatea privata a institutiilor publice ct.1020102	Domeniul public al U.A.T. ct.1030000	Domeniul privat al U.A.T. ct.1040101	Proprietatea privata a institutiilor publice din administratia locala ct.1040102
A	B	11=12+13+14+15+16	12	13	14	15	16	17=4+5-11 17=18+19+20+21+22+23+24	18	19	20	21	22	23	24
Feretri (ct.2110100)	007	79.312					79.312	2.507.039							
Constructii (ct.212) din care:	008	2.707.317					2.707.317	24.381.357					2.507.039		
- drumuri publice, exclusiv poduri, podete, pasarele si viaducte si tunele (ct.2120101)	009	2.046.540					2.046.540	13.120.500					23.610.566	770.781	
- poduri, podete, pasarele si viaducte pentru transporturi feroviare si rutiere; viaducte (ct.2120301)	012	35.666					35.666	577.523					13.120.500		
Alte active fixe incadrate in grupa constructii (ct.2120901)	016	622.111					622.111	10.683.334					577.523		
Instalatii tehnice, mijloace de transport, animale si plantatii (ct.2130100+2130200+ 2130300+2130400)	017	52.965					52.965	151.195					9.912.543	770.781	
Mobilier, aparatura biroul, echipamente de protectie a valorilor umane si mate- riale si alte active fixe corporale (ct.2140000)	018							244.002						151.195	
Active fixe corporale in curs de exe- cutie (ct.2310000)	019	4.286.825					4.286.825	3.150.747						244.002	
TOTAL	021	7.126.419					7.126.419	30.434.340					26.117.605	1.165.988	
TOTAL ACTIVE FIXE	022	7.126.419					7.126.419	30.434.340					26.117.605	1.165.988	

Conducatorul institutiei

Conducatorul compartimentului
financiar- contabil

Alexa 12

Situatia platilor efectuate
din fonduri externe nerambursabile (FEN) postaderare (titlul 56 si titlul 58) la data de
31.12.2018


Denumirea sursei de finantare	Pag.: 1 - lei -										
	Buget de stat (s 01- stat)	Buget local (s 02- local)	Bugetul asigurarilor sociale de stat (s 03- bass)	Bugetul asigurarilor pentru somaj (s 04- somaj)	Bugetul fondului national unic de asigurari sociale de sanatate (s05- sanatate)	Bugetul institutiilor publice si activitatilor finantate integral sau partial din venituri proprii (s10- local)	Bugetul fondurilor externe nerambursabile (s08- stat+ asigurarit+ local)	Bugetul creditelor externe (s06- stat+ local)	Bugetul creditelor interne (s07- stat+ local)	Bugetul institutiilor publice si activitatilor finantate integral sau partial din venituri proprii (s20- stat+ asigurarit+ autonom)	Bugetul institutiilor publice si activitatilor finantate integral sau partial din venituri proprii (s10- stat+ asigurarit+ autonome)
A	01	02	03	04	05	06	07	08	09	10	11
Total plati (titlul VIII cod56+ titlul X cod58) (rd.2+rd.11)		1.384.306									
Total plati (titlul X cod58)		1.384.306									
Active nefinanciare (titlul XIII)		1.384.306									

Conducatorul compartimentului financiar- contabil

[Signature]

Conducatorul institutiei





Situatia actiunilor/partilor sociale detinute direct/indirect de catre UAT, la operatorii economici


Nr. Crt.	Operatorul Economic la care Unitatea administrativ teritoriala este actionar direct sau indirect		Unitatea Administrativ teritoriala este actionara		Valoarea actiunilor/partilor sociale din capitalul social al operatorului economic, detinute de catre unitatea administrativ teritoriala (lei)		Pondere in Capitalul social al operatorului economic			
	Cod unic de identificare	Cod CAEN al activitatii principale a operatorului economic	Denumirea operatorului Economic	Tip operator (SRL, SA, ASO, RA, RAS)	Capitalul social al operatorului economic (lei)	Direct		Indirect		
1	2	3	4	5	6	7	8	9	10	11 = 9 / 6 * 100 11 = 10 / 6 * 100
1	24975720	9411	ASOCIATIA DE DEZVOLTARE INTERCOMUNITARA	ASO	40.500,00	Indirect	Indirect	500,00	500,00	1,234

Total valoare actiuni raportate la data: 31-12-2018:

500,00

500,00

Conducatorul institutiei,



Conducatorul compartimentului financiar-contabilitate,

Nota:

col 7 = UAT este actionar direct la operatorul economic (Op.Ec);

col 8 = UAT este actionar INDIRECT la Op.Ec; situatia in care o UAT detine in nume propriu actiuni sau parti sociale la un Op.Ec

col 9 = UAT este actionar sau detine parti sociale la un alt Op.Ec;

col 10 = UAT este actionar sau detine parti sociale la un alt Op.Ec; este actionar sau detine parti sociale la un alt Op.Ec;

col 11 = UAT este actionar sau detine parti sociale la un alt Op.Ec; este actionar sau detine parti sociale la un alt Op.Ec;

col 12 = UAT este actionar sau detine parti sociale la un alt Op.Ec; este actionar sau detine parti sociale la un alt Op.Ec;

col 13 = UAT este actionar sau detine parti sociale la un alt Op.Ec; este actionar sau detine parti sociale la un alt Op.Ec;

col 14 = UAT este actionar sau detine parti sociale la un alt Op.Ec; este actionar sau detine parti sociale la un alt Op.Ec;

col 15 = UAT este actionar sau detine parti sociale la un alt Op.Ec; este actionar sau detine parti sociale la un alt Op.Ec;

col 16 = UAT este actionar sau detine parti sociale la un alt Op.Ec; este actionar sau detine parti sociale la un alt Op.Ec;

col 17 = UAT este actionar sau detine parti sociale la un alt Op.Ec; este actionar sau detine parti sociale la un alt Op.Ec;

col 18 = UAT este actionar sau detine parti sociale la un alt Op.Ec; este actionar sau detine parti sociale la un alt Op.Ec;

col 19 = UAT este actionar sau detine parti sociale la un alt Op.Ec; este actionar sau detine parti sociale la un alt Op.Ec;

col 20 = UAT este actionar sau detine parti sociale la un alt Op.Ec; este actionar sau detine parti sociale la un alt Op.Ec;


col 21 = UAT este actionar sau detine parti sociale la un alt Op.Ec; este actionar sau detine parti sociale la un alt Op.Ec;

col 22 = UAT este actionar sau detine parti sociale la un alt Op.Ec; este actionar sau detine parti sociale la un alt Op.Ec;

col 23 = UAT este actionar sau detine parti sociale la un alt Op.Ec; este actionar sau detine parti sociale la un alt Op.Ec;

col 24 = UAT este actionar sau detine parti sociale la un alt Op.Ec; este actionar sau detine parti sociale la un alt Op.Ec;

Anexa 13



Auexa 14

JUDEȚUL ARAD
PRIMĂRIA COMUNEI HALMAGIU
COMPARTIMENTUL FINANCIAR-CONTABIL
Nr. 5298 din 28 Decembrie 2018


RAPORT ASUPRA SITUATIEI GESTIONARII BUNURILOR
MOBILE SI IMOBILE AFLATE IN PATRIMONIUL
COMUNEI HĂLMAGIU

In conformitate cu prevederile Legii contabilitatii nr. 82/1991- a contabilitatii, cu modificarile si completarile ulterioare , a O.M.F nr. 2861 din 20 Octombrie 2009 , ordin pentru aprobarea Normelor privind organizarea si efectuarea inventarierii elementelor de natura activelor, datoriilor si capitalurilor proprii , a H.G. 909/1997 pentru aprobarea Normelor metodologice de aplicare a Legii nr 15/1994 privind amortizarea capitalului imobilizat in active fixe corporale si necorporale, art.21-24, H.G.R. nr 2139/2004 pentru aprobarea catalogului privind clasificarea duratelor normale de functionare a mijloacelor fixe, cu modificarile si completarile ulterioare, O.A.P. nr. 2634/2015- privind documentele financiar-contabile, Legea nr. 213/1998, privind proprietatea publica si regimul juridic al acesteia, la finalul anului 2018 in baza Dispozitiei primarului nr.136 din 04.12.2018, s-a efectuat inventarierea bunurilor materiale si banesti aflate in patrimonial public si privat al Comunei Halmagiu.

Inventarierea patrimoniului s-a efectuat de catre comisia de inventariere constituită în acest scop prin Dispozitia primarului nr. 136/2018.

Comisia constituita a fost instruita si coordonata de contabil si au efectuat operatiuni de inventariere pe tipuri de bunuri materiale, locuri de folosinta si gestionari.

La nivelul unitatii administrativ – teritoriale a Comunei Halmagiu , la data de 31 Decembrie 2018 , sunt inregistrate active fixe totale in suma de 25.488.960,30 lei si obiecte de inventar in suma de 159.299,64 lei . Activele fixe au fost inventariate si au fost trecute in Registrul inventar . Din totalul de 25.488.960,lei , Fondul bunurilor care alcatuiesc domeniul public al U.A.T. Comuna Halmagiu – ct. 103 - este in suma de 23.961.089,40 si Fondul bunurilor care alcatuiesc domeniul privat al U.A.T. Comuna Halmagiu – ct.104- este in suma de 921.985,74 lei , si Fondul mijloacelor fixe amortizabile care apartin domeniului privat al U.a.T. Halmagiu , in suma de 605.885,16 lei.



Totalul ct.103- Fondul bunurilor care alcatuiesc domeniul public al U.A.T. Halmagiu , in suma de 23.961.089,40 lei , se compune din urmatoarele grupe de mijloace fixe :

1. **Contul 211.01.00- Terenuri - in suma de 2.507.039,26 lei**
2. **Contul 212.01.01 - Constructii drumuri publice – in suma de 13.120.500,23 lei ;**
3. **Contul 212.03.01 – Constructii – poduri, podete(...)- in suma de 577.523 lei ;**
4. **Contul 212.09.01 – Constructii – in suma de 7.756.026,91 lei.**

Totalul ct. 104 - Fondul bunurilor care alcatuiesc domeniul privat al U.A.T.

Halmagiu, in suma de 921.985,74 lei , se compune din urmatoarele grupe de mijloace fixe :


1. **Contul 212.09.01- Constructii , in suma de 770.791,50 lei ;**
2. **Contul 213.01.00 - Echipamente tehnologice , in suma de 50.122,58 lei ;**
3. **Contul 213.02.00 - Aparate de masurare,control si reglare , in suma de 15.609,10 ;**
4. **Contul 213.03.00 - Mijloace de transport, in suma de 85.462,56 lei.**

In procesul - verbal intocmit de catre comisia de inventariere , s-au consemnat urmatoarele aspecte :

- nu s-au constatat lipsuri materiale la finalizarea inventarierii si diferente dintre soldurile scriptice si cele factice conform situatiilor comparative anexate la procesele verbale.

S-a facut inventarierea lucrarilor de investitii aflate in curs de executie si soldul acestora a fost inregistrat in bilantul contabil de la 31 Decembrie 2018 (3.150.747,81 lei) ct. 231 , din care fac parte urmatoarele obiective :

1. **Reabilitare D.C. 43 satul Bodesti, 24.157,00 lei – cont analitic 231.00.00.02.21;**
2. **Proiect reabilitare Gradinita Halmagiu – studiu , 2.975 lei - cont analitic 231.00.00.02.04 ;**
3. **Masura 125- Amenajare D.E.1 , cu suma de 26.040 lei – cont analitic 231.00.00.01.07 ;**
4. **Modernizare infrastructura rutiera de interes public local in Comuna Halmagiu, judetul Arad (Poienari), 1.377.605,89 lei, cont analitic 231.00.00.02.05 ;**
5. **Modernizare D.C. 50 A Tarmure , 44.217,92 lei, cont analitic 231.00.00.02.07 ;**
6. **Modernizare strada Cimpului , 100.781,94 lei, cont analitic 231.00.00.02.08 ;**
7. **Modernizare strada Cartierul Garii , 282.342,64 lei, cont analitic 231.00.00.02.09 ;**
8. **Modernizare strada Avram Iancu, 432.351,64 lei, cont analitic 231.00.00.02.10 ;**
9. **Extindere retea alimentare cu apa si canalizare in Comuna Halmagiu, judetul Arad (Banesti, Cristesti, Brusturi) 568.237,45 lei, cont analitic 231.00.00.02.12 ;**
10. **Alimentare cu apa in satul Tarmure, 62.422,27 lei, ct analitic 231.00.00.02.15.**
11. **Reabilitare Camin cultural sat Brusturi , suma de 117.259,06 lei, cont analitic 231.00.00.02.17 ;**
12. **Reabilitare Camin cultural sat poienari 49.744,80 lei , ct analitic 231.00.00.02.19 ;**
13. **Alimentare cu apa catun Dumbrava din satl Tarmure , 11.799,20 lei, ct analitic 231.00.00.02.18 ;**



14. Alimentare cu apa in satul Leasa, 27.251 lei, ct analitic 231.00.00.02.22 ;
15. Modernizare trotuare strada Primariei , 10.472 lei, ct analitic 231.00.00.02.23 ;
16. Modernizare trotuare strada Ciunganeasca, 10.472 lei, ct analitic 231.00.00.02.23 ;
- 17.Modernizare parc centru Halmagiu,2.618 lei, ct analitic 231.00.00.02.24.

A fost efectuata inventarierea fondurilor banesti din casa , constatandu-se sold 0 la 31 decembrie 2018.

Conturile de disponibilitati banesti deschise pe seama Comunei Hălmagiu , la trezorerie si banci, s-au inventariat la finele anului 2018 prin confruntarea soldurilor din extrasele de cont ale bancilor cu cele din contabilitate si nu s-au constatat diferente , in total fiind in suma de 2.471.962,14 lei, din care : Rezultatul executiei bugetare din anii precedenti, ct. 521.03.00 , in suma de 2.333.044,95 lei , Rezultatul executiei bugetare din anii precedenti, ct. 561.03.00 , in suma de 127.995,13 lei si Conturi la CEC BANK Arad , ct. 512.01.02 , in suma de 10.922,08 lei - reprezentand garantiile materiale retinute gestionarilor din aparatul propriu al Comunei Halmagiu.

Contul 464 "Creante ale bugetului local " la 31.12.2018 , are un sold de 494.509 lei, reprezentand drepturi constatate de incasat , respectiv debite neîncasate la 31 Decembrie 2018.


Contul 444 , datorii catre bugete (respective impozit pe salarii) prezinta un sold de 6.128 lei. Soldurile conturilor din grupa 42 si 43 personal si conturile asimilate ca : 421,427,431,437 reprezinta salarii si retineri din salarii ce se vor achita in luna Ianuarie 2019 si sunt aferente lunii Decembrie 2018 , in suma totala de 99.738 lei din care : 421 –Personal - salarii datorate 60.188 lei.

Soldurile conturilor 431- Asigurari sociale – 37.145 lei, 444- Impozit pe veniturile din salarii si din alte drepturi , 6.128 lei , la data de 31 Decembrie 2018 , reprezinta sumele ce se vor achita in luna Ianuarie 2019 pentru asigurări sociale , asigurări pentru șomaj , asigurări pentru sănătate si impozitul pe salarii din luna Decembrie 2018 , in suma totala de 105.866 lei.

Inventarierea creantelor si datoriilor s-a efectuat cu respectarea Legii contabilitatii nr.82/1991 , cu modificările ulterioare si corespund cu soldurile din bilant.

In urma inventarierii , comisia de inventariere a facut următoarele propuneri:


- constatări si verificări a clădirilor si construcțiilor în vederea unor remedieri (consolidari,reparatii curente,etc.),la care exista necesitatea imperioasa a reparatiilor;




- efectuarea de măsuratori cadastrale si întocmirea cărţilor funciare pentru toate imobilele din comuna Hălmagiu , fiindcă exista situaţii când sunt date inexacte privitoare la marimea suprafetelor de teren si constructii;


- identificarea tuturor terenurilor proprietate publica si privată a Comunei Hălmagiu.

PRIMAR ,
Ing. Adrian TOCA



CONTABIL ,
ec. Florica LEAHU





CONTUL DE EXECUTIE AL BUGETULUI LOCAL - VENITURI
 SECTIUNEA DE FUNCTIONARE
 31.12.2018

Capi- tol	Sub- capi- tol	Pa- ra- gra- ful	Gru- pa / Titlu col	Ali- ne- at	Denumire indicator	Prevederi bugetare		Prevederi bugetare definitive	Drepturi constatate			Incasari realizate	Stingeri pe alte cai decat incasari	Drepturi constatate de incasat
						initiale	1		2	Total, din care:	din anii precedenti			
A					B	1	2	3=4+5	4	5	6	7	8=3-6-7	
0001	02				TOTAL VENITURI-BUGET LOCAL	3.218.900	3.531.300	4.214.294	505.591	3.708.703	3.693.937	25.848	494.509	
0002					I. VENITURI CURENTE	3.218.900	3.531.300	4.214.294	505.591	3.708.703	3.693.937	25.848	494.509	
0003					A. VENITURI FISCALE	3.382.000	3.939.700	4.271.537	370.313	3.901.224	3.884.201	22.169	365.167	
0004					A1. IMPOZIT PE VENIT, PROFIT SI CASTIGURI DIN CAPITAL	1.343.000	1.511.200	1.509.359		1.509.359	1.509.359			
0300					A1.2 IMPOZIT PE VENIT, PROFIT SI CASTIGURI DIN CAPITAL DE LA PERSOANE FIZICE	1.343.000	1.511.200	1.509.359		1.509.359	1.509.359			
0302					IMPOZIT PE VENIT	1.000	1.000	47		47	47			
	18				Impozitul pe veniturile din transferul proprietatilor imobiliare din patrimoniul personal	1.000	1.000	47		47	47			
0402					COTE SI SUME DEFALCATE DIN IMPOZITUL PE VENIT	1.342.000	1.510.200	1.509.312		1.509.312	1.509.312			
01					Cote defalcate din impozitul pe venit	211.000	280.200	279.312		279.312	279.312			
04					Sume alocate din cotele defalcate din impozitul pe venit pentru echilibrarea bugetelor locale	1.131.000	1.230.000	1.230.000		1.230.000	1.230.000			
0700	02				A3 IMPOZITE SI TAXE PE PROPRIETATE	235.000	294.600	504.884	229.963	274.921	259.426	15.650	229.808	
0702					IMPOZITE SI TAXE PE PROPRIETATE	235.000	294.600	504.884	229.963	274.921	259.426	15.650	229.808	
01					Impozit si taxa pe cladiri	79.000	85.700	105.815	18.646	87.169	71.507	6.459	27.849	
	01				Impozit pe cladiri de la persoane fizice	43.000	42.200	56.809	14.141	42.668	37.182	1.792	17.835	
	02				Impozit si taxa pe cladiri de la persoane juridice	36.000	43.500	49.006	4.505	44.501	34.325	4.667	10.014	
02					Impozit si taxa pe teren	133.000	184.900	375.552	211.317	164.235	164.402	9.191	201.959	
	01				Impozit pe terenuri de la persoane									

Aueva AS

Capi-Sub- tol capi- tol	Pa- ra- gra- ful	Gru- pa/ Titlu	Ar- ti- col	Ali- ne- at	Denumire indicator	Prevederi bugetare		Prevederi bugetare definitive	Drepturi constatate			Incasari realizate	Stingeri pe alte cai decat incasari	Drepturi constatate de incasat
						initiale	1		2	Total, din care:	din anii precedenti			
A					B	1	2	3=4+5	4	5	6	7	8=3-6-7	
0702	02	01			fizice	36.000	41.300	57.823	19.057	38.766	37.512	2.007	18.304	
		02			Impozit si taxa pe teren de la persoane juridice	4.000	4.600	3.413	21	3.392	2.858	356	199	
		03			Impozitul pe terenul extravilan	93.000	139.000	314.316	192.239	122.077	124.032	6.828	183.456	
		03			Taxe judiciare de timbru si alte taxe de timbru	22.000	23.000	23.409		23.409	23.409			
		50			Alte impozite si taxe pe proprietate	1.000	1.000	108		108	108			
1000	02				A4 IMPOZITE SI TAXE PE BUNURI SI SERVICII	1.799.000	2.128.900	2.254.126	140.089	2.114.037	2.112.728	6.290	135.108	
1102					SUME DEFALCATE DIN TVA	1.678.000	1.942.000	1.941.222		1.941.222	1.941.222			
		02			Sume defalcate din taxa pe valoarea adaugata pentru finantarea cheltuielilor descentralizate la nivelul comunelor, oraselor, municipiilor, sectoarelor si Municipiului Bucuresti	945.000	970.000	969.222		969.222	969.222			
		06			Sume defalcate din taxa pe valoarea adaugata pentru echilibrarea bugetelor locale									
1602					TAXE PE UTILIZAREA BUNURILOR, AUTORIZAREA UTILIZARII BUNURILOR SAU PE DESFASURAREA DE ACTIVITATI	733.000	972.000	972.000		972.000	972.000			
		02			Impozit pe mijloacele de transport	121.000	186.900	312.904	140.089	172.815	171.506	6.290	135.108	
		01			Impozit pe mijloacele de transport detinute de persoane fizice*)	113.000	178.900	307.825	140.089	167.736	166.427	6.290	135.108	
		02			Impozit pe mijloace de transport detinute persoane de juridice*)	83.000	121.000	233.975	117.048	116.927	121.300	4.945	107.730	
		03			Taxe si tarife pentru eliberarea de	30.000	57.900	73.850	23.041	50.809	45.127	1.345	27.378	

Capi- tol	Sub- capi- tol	Pa- ra- gra- ful	Ar- ti- col	Ali- ne- at	Denumire indicator	Prevederi bugetare initiale	Prevederi bugetare definitive	Drepturi constatate			Incasari realizate	Stingeri pe alte cai decat incasari	Drepturi constatate de incasat
								Total, din care:	din anii precedenti	din anul curent			
A					B	1	2	3=4+5	4	5	6	7	8=3-6-7
1602	03				licente si autorizatii de functionare	8.000	8.000	5.079		5.079	5.079		
1800	02				A6. ALTE IMPOZITE SI TAXE FISCALE	5.000	5.000	3.168	261	2.907	2.688	229	251
1802					ALTE IMPOZITE SI TAXE FISCALE	5.000	5.000	3.168	261	2.907	2.688	229	251
50					Alte impozite si taxe	5.000	5.000	3.168	261	2.907	2.688	229	251
2900	02				C. VENITURI NEFISCALE	-163.100	-408.400	-57.243	135.278	-192.521	-190.264	3.679	129.342
3000					C1. VENITURI DIN PROPRIETATE	165.000	111.000	109.942		109.942	109.942		
3002					VENITURI DIN PROPRIETATE	165.000	111.000	109.942		109.942	109.942		
05					Venituri din concesiuni si inchirieri	15.000	15.000	13.992		13.992	13.992		
30					Alte venituri din concesiuni si inchirieri de catre institutiile publice	15.000	15.000	13.992		13.992	13.992		
50					Alte venituri din proprietate	150.000	96.000	95.950		95.950	95.950		
3300	02				C2. VANZARI DE BUNURI SI SERVICII	-328.100	-519.400	-167.185	135.278	-302.463	-300.206	3.679	129.342
3302					VENITURI DIN PRESTARI DE SERVICII SI ALTE ACTIVITATI	23.000	23.000	41.273	12.738	28.535	24.849	2.269	14.155
28					Venituri din recuperarea cheltuielilor de judecata, imputatii si despagubiri								
50					Alte venituri din prestari de servicii si alte activitati			587	587		487		100
3402					VENITURI DIN TAXE ADMINISTRATIVE, ELIBERARI PERMISE	23.000	23.000	40.686	12.151	28.535	24.362	2.269	14.055
02					Taxe extrajudiciare de timbru	1.000	1.000	135		135	135		
3502					AMENZI, PENALITATI SI CONFISCARI	1.000	1.000	135		135	135		
01					Venituri din amenzi si alte sanctiuni aplicate potrivit dispozitiilor legale	60.000	71.300	184.573	122.540	62.033	67.976	1.410	115.187
02					Venituri din amenzi si alte sanctiuni aplicate de catre alte institutii de	60.000	71.300	184.573	122.540	62.033	67.976	1.410	115.187

Capi- tol	Sub- capi- tol	Pa- ra- graf	Gru- pa/ Titlu	Ar- ti- col	Ali- ne- at	Denumire indicator	Prevederi bugetare initiale	Prevederi bugetare definitive	Drepturi constatate			Incasari realizate	Stingeri pe alte cai decat incasari	Drepturi constatate de incasat
									Total, din care:	din anii precedenti	din anul curent			
A						B	1	2	3=4+5	4	5	6	7	8=3-6-7
3502	01	02				specialitate	60.000	71.300	184.573	122.540	62.033	67.976	1.410	115.187
3702						TRANSFERURI VOLUNTARE, ALTELE DECAT SUBVENTIILE	-412.100	-614.700	-393.166		-393.166	-393.166		
	03					Varsaminte din sectiunea de functionare pentru finantarea sectiunii de dezvoltare a bugetului local(cu semnul minus)								
	50					Alte transferuri voluntare	-412.100	-621.700	-400.166		-400.166	-400.166		
								7.000	7.000		7.000	7.000		

CONTUL DE EXECUTIE AL BUGETULUI LOCAL - CHELTUIELI
SECTIUNEA DE FUNCTIONARE
31.12.2018

Aurex 16

Capi- tol	Sub- capi- tol	Pa- ra- graf	Gru- pa / Titlu	Ar- ti- col	Al- ne- at	Denumire indicator	Credite de angajament		Credite bugetare		Angajamente legale	Plati efectuate	Angajamente legale de platit	Pag. 1 - lei-				
							initiale	definitive	initiale	definitive					6	7	8-6-7	9
A							B											
5002						TOTAL CHELTUIELI												
	01					CHELTUIELI CURENTE	3.218.900		3.531.300	3.531.300	3.365.593	165.707	3.324.817					
	10					TITLUL I CHELTUIELI DE PERSONAL	3.218.900		3.531.300	3.531.300	3.365.593	165.707	3.324.817					
	10	01				Cheltuieli salariale in bani	1.639.050		1.667.550	1.667.550	1.660.752	6.798	1.670.307					
	10	01	01			Salarii de baza	1.585.650		1.612.240	1.612.240	1.606.409	5.831	1.634.483					
	10	01	12			Indemnizatii platite unor persoane din afara unitatii	1.492.950		1.538.240	1.538.240	1.534.128	4.112	1.543.665					
	10	01	30			Alte drepturi salariale in bani	88.700		72.200	72.200	71.663	537	90.200					
	10	03				Contributii	4.000		1.800	1.800	618	1.182	618					
	10	03	01			Contributii de asigurari sociale de stat	53.400		55.310	55.310	54.343	967	35.824					
	10	03	02			Contributii de asigurari de somaj	14.610		14.610	14.610	14.582	28						
	10	03	03			Contributii de asigurari sociale de sanatate	490		490	490	456	34						
	10	03	04			Contributii de asigurari pentru accidente de munca si boli profesionale	4.820		4.820	4.820	4.799	21						
	10	03	06			Contributii pentru concedii si indemnizatii	170		170	170	138	32						
	10	03	07			Contributia asiguratorie pentru munca	810		810	810	784	26						
	20					TITLUL II BUNURI SI SERVICII	32.500		34.410	34.410	33.584	826	35.824					
	20	01				Bunuri si servicii	1.180.350		1.477.750	1.477.750	1.319.696	158.054	1.285.566					
	20	01	01			Furnituri de birou	775.370		852.967	852.967	748.294	104.673	732.446					
	20	01	02			Materiale pentru curatenie	23.000		23.000	23.000	19.974	3.026	18.971					
	20	01	03			Incalzit, iluminat si forta motrica	23.100		13.700	13.700	9.456	4.244	6.857					
	20	01	04			Apa, canal si salubritate	233.270		286.770	286.770	259.712	27.058	259.939					
	20	01	05			Carburanti si lubrifianti	13.000		8.300	8.300	6.742	1.558	7.005					
	20	01	06			Piese de schimb	138.000		167.000	167.000	143.681	23.319	143.682					
	20	01	07			Transport	96.000		97.000	97.000	82.140	14.860	82.140					
							4.000		3.097	3.097	3.097		3.097					

Capi- tol	Sub- capi- tol	Pa- ra- graf	Gru- pa / Titlu	Ar- ti- col	Ali- ne- at	Denumire indicator	Credite de angajament		Credite bugetare		Angajamente bugetare	Angajamente legale	Plati efectuate	Angajamente legale de platit	Pag. 2 - lei-	Cheltuieli efective					
							1	2	3	4							5	6	7	8-6-7	9
A							1	2	3	4	5	6	7	8-6-7	9						
20	01	08				B															
						Posta, telecomunicatii, radio, tv, internet			56.000	47.700	47.700	47.700	41.010	6.690	41.180						
20	01	09				Materiale si prestari de servicii cu caracter functional			58.000	63.000	63.000	63.000	54.734	8.266	54.629						
20	01	30				Alte bunuri si servicii pentru intretinere si functionare			131.000	143.400	143.400	143.400	127.748	15.652	114.946						
20	02					Reparatii curente			36.780	111.180	111.180	111.180	90.823	20.357	91.077						
20	05					Bunuri de natura obiectelor de inventar			4.000	31.500	31.500	31.500	29.207	2.293							
20	05	01				Uniforme si echipament			4.000	4.000	4.000	4.000	3.854	146							
20	05	30				Alte obiecte de inventar				27.500	27.500	27.500	25.353	2.147							
20	06					Deplasari, detasari, transferari			76.000	82.903	82.903	82.903	78.243	4.660	79.363						
20	06	01				Deplasari interne, detasari, transferari			76.000	82.903	82.903	82.903	78.243	4.660	79.363						
20	11					Carti, publicatii si materiale documentare				2.000	2.000	2.000	200	1.800	200						
20	12					Consultanta si expertiza			14.000	12.000	12.000	12.000	9.000	3.000	9.000						
20	13					Pregatire profesionala			7.000	9.000	9.000	9.000	8.664	336	8.663						
20	25					Cheltuieli judiciare si extrajudiciare derivate din actiuni in reprezentarea intereselor statului, potrivit dispozitiilor legale			2.000	376.200	376.200	376.200	355.265	20.935	364.817						
20	30					Alte cheltuieli			259.200												
20	30	01				Reclama si publicitate			2.000												
20	30	30				Alte cheltuieli cu bunuri si servicii			257.200	376.200	376.200	376.200	355.265	20.935	364.817						
55						TITLUL VII ALTE TRANSFERURI															
55	01					A. Transferuri interne			36.000	36.000	36.000	36.000	36.000		36.000	36.000					
55	01	18				Alte transferuri curente interne			36.000	36.000	36.000	36.000	36.000		36.000	36.000					
57						TITLUL VIII ASISTENTA SOCIALA			363.500	350.000	350.000	350.000	349.145	855	332.944						
57	02					Ajutoare sociale			363.500	350.000	350.000	350.000	349.145	855	332.944						

Capi- tol	Sub- capi- tol	Pa- ra- graf	Gru- pa / Titlu	Ar- ti- col	Ali- ne- at	Denumire indicator	Credite de angajament		Credite bugetare		Angajamente legale	Plati efectuate	Angajamente legale de platit	Cheltuieli efective
							initiale	definitive	initiale	definitive				
A						B								
						1	2	3	4	5	6	7	8=6-7	9
5100	02		57	02	01	Ajutoare sociale in numerar			363.500	350.000	350.000	349.145	855	332.944
						Partea I-a SERVICII PUBLICE GENERALE			1.319.900	1.393.400	1.393.400	1.332.614	60.786	1.346.019
						AUTORITATI PUBLICE SI ACTIUNI EXTERNE			1.263.700	1.334.200	1.334.200	1.276.923	57.277	1.295.385
			01			CHELTUIELI CURENTE			1.263.700	1.334.200	1.334.200	1.276.923	57.277	1.295.385
			10			TITLUL I CHELTUIELI DE PERSONAL			878.700	858.700	858.700	854.766	3.934	888.676
			10	01		Cheltuieli salariale in bani			851.700	830.290	830.290	826.742	3.548	869.480
			10	01	01	Salarii de baza			759.000	757.090	757.090	754.717	2.373	778.918
			10	01	12	Indemnizatii platite unor persoane din afara unitatii			88.700	72.200	72.200	71.663	537	90.200
			10	01	30	Alte drepturi salariale in bani			4.000	1.000	1.000	362	638	362
			10	03		Contributii			27.000	28.410	28.410	28.024	386	19.196
			10	03	01	Contributii de asigurari sociale de stat			7.350	7.350	7.350	7.349	1	
			10	03	02	Contributii de asigurari de somaj			230	230	230	227	3	
			10	03	03	Contributii de asigurari sociale de sanatate			2.420	2.420	2.420	2.419	1	
			10	03	04	Contributii de asigurari pentru accidente de munca si boli profesionale			70	70	70	70		
			10	03	06	Contributii pentru concedii si indemnizatii			400	400	400	395	5	
			10	03	07	Contributia asiguratorie pentru munca			16.530	17.940	17.940	17.564	376	19.196
			20			TITLUL II BUNURI SI SERVICII			349.000	439.500	439.500	386.157	53.343	370.709
			20	01		Bunuri si servicii			223.000	214.000	214.000	180.080	33.920	178.728
			20	01	01	Furnituri de birou			20.000	20.000	20.000	16.974	3.026	16.553
			20	01	02	Material pentru curatenie			12.000	8.000	8.000	4.608	3.392	4.608
			20	01	03	Incalzit, iluminat si forta motrica			9.000	8.000	8.000	6.115	1.885	5.690
			20	01	04	Apa, canal si salubritate			8.000	7.000	7.000	5.442	1.558	5.442
			20	01	05	Carburanti si lubrifianti			4.000	3.000	3.000	2.050	950	2.050

Capi- tol	Sub- capi- tol	Pa- ra- graf	Gru- pa / Titlu	Ar- ti- col	Ali- ne- at	Denumire indicator	Credite de angajament				Credite bugetare			Angajamente legale de platit	Plati efectuate	Cheltuieli efective				
							initiale		definitive		3	4	5				6	7	8=6-7	9
							1	2	1	2										
A						B														
	20	01	06			Piese de schimb					2.000	2.000	2.000	2.000	1.489	511	1.489			
	20	01	08			Posta, telecomunicatii, radio, tv, internet					44.000	37.000	37.000	37.000	30.310	6.690	30.310			
	20	01	09			Materiale si prestari de servicii cu caracter functional					44.000	49.000	49.000	49.000	40.734	8.266	40.734			
	20	01	30			Alte bunuri si servicii pentru intretinere si functionare					80.000	80.000	80.000	80.000	72.358	7.642	71.852			
	20	02				Reparatii curente					30.000	30.000	30.000	30.000	28.943	1.057	28.943			
	20	05				Bunuri de natura obiectelor de inventar					22.500	22.500	22.500	22.500	21.064	1.436	21.064			
	20	05	30			Alte obiecte de inventar					22.500	22.500	22.500	22.500	21.064	1.436	21.064			
	20	06				Deplasari, detasari, transferari					60.000	68.000	68.000	68.000	64.721	3.279	65.841			
	20	06	01			Deplasari interne, detasari, transferari					60.000	68.000	68.000	68.000	64.721	3.279	65.841			
	20	11				Carti, publicatii si materiale documentare					2.000	2.000	2.000	2.000	200	1.800	200			
	20	12				Consultanta si expertiza					14.000	12.000	12.000	12.000	9.000	3.000	9.000			
	20	13				Pregatire profesionala					6.000	7.000	7.000	7.000	6.776	224	6.776			
	20	25				Cheltuieli judiciare si extrajudiciare derivate din actiuni in reprezentarea intereselor statului, potrivit dispozitiilor legale					2.000	84.000	84.000	84.000	75.373	8.627	81.221			
	20	30				Alte cheltuieli					42.000	84.000	84.000	84.000	75.373	8.627	81.221			
	20	30	01			Reclama si publicitate					2.000	84.000	84.000	84.000	75.373	8.627	81.221			
	20	30	30			Alte cheltuieli cu bunuri si servicii					40.000	84.000	84.000	84.000	75.373	8.627	81.221			
	55					TITLUL VII ALTE TRANSFERURI					36.000	36.000	36.000	36.000	36.000		36.000			
	55	01				A. Transferuri interne					36.000	36.000	36.000	36.000	36.000		36.000			
	55	01	18			Alte transferuri curente interne					36.000	36.000	36.000	36.000	36.000		36.000			
	ALTE SERVICII PUBLICE GENERALE											56.200	59.200	59.200	55.691	3.509	50.634			
	CHELTUIELI CURENTE											56.200	59.200	59.200	55.691	3.509	50.634			
	01										56.200	59.200	59.200	55.691	3.509	3.509	50.634			

Capi- tol	Sub- capi- tol	Pa- ra- graf	Gru- pa / Titlu	Ali- ne- at	Denumire indicator	Credite de angajament		Credite bugetare		Angajamente legale	Plati efectuate	Angajamente legale de platit	Cheltuieli efective				
						initiale	definitive	initiale	definitive					6	7	8=6-7	9
B																	
A																	
	20	01			Bunuri si servicii												
	20	01	01		Furnituri de birou	89.000		88.097		88.097			65.292				
	20	01	02		Materiale pentru curatenie	3.000		3.000		3.000			1.997				
	20	01	03		Incalzit, iluminat si forta motrica	4.000		2.600		2.600							
	20	01	04		Apa, canal si salubritate	28.000		28.000		28.000			14.717				
	20	01	07		Transport	5.000		1.300		1.300			1.563				
	20	01	08		Posta, telecomunicatii, radio, tv, internet	4.000		3.097		3.097			3.097				
	20	01	09		Materiale si prestari de servicii cu caracter functional	12.000		10.700		10.700			10.870				
	20	01	30		Alte bunuri si servicii pentru intretinere si functionare	14.000		14.000		14.000			13.895				
	20	06			Deplasari, detasari, transferari	19.000		25.400		25.400			19.153				
	20	06	01		Deplasari interne, detasari, transferari	6.000		6.903		6.903			6.903				
	57				TITLUL VIII ASISTENTA SOCIALA	6.000		6.903		6.903			6.903				
	57	02			Ajutoare sociale	29.000		54.000		54.000			54.000				
	57	02	01		Ajutoare sociale in numerar	29.000		54.000		54.000			54.000				
	01				CULTURA, RECREERE SI RELIGIE	29.000		54.000		54.000			54.000				
	10				CHELTUIELI CURENTE	110.200		87.200		87.200		5.410	83.067				
	10				TITLUL I CHELTUIELI DE PERSONAL	110.200		87.200		87.200		5.410	83.067				
	10	01			Cheltuieli salariale in bani	42.100		42.100		42.100		606	41.790				
	10	01	01		Salarii de baza	40.400		40.400		40.400		323	40.884				
	10	03			Contributii	40.400		40.400		40.400		323	40.884				
	10	03	01		Contributii de asigurari sociale de stat	1.700		1.700		1.700		283	906				
	10	03	02		Contributii de asigurari de somaj	420		420		420		8					
	10	03	03		Contributii de asigurari sociale de sanatate	20		20		20		7					
						140		140		140		5					

Capi- tol	Sub- capi- tol	Pa- ra- graf	Gru- pa / Titlu	Ali- ne- at	Denumire indicator	Credite de angajament		Credite bugetare		Angajamente bugetare	Angajamente legale	Plati efectuate	Angajamente legale de plattit	Cheltuieli efective					
						1	2	3	4						5	6	7	8=6-7	9
A						1	2	3	4	5	6	7	8=6-7	9					
B																			
	10	03	04		Contributii de asigurari pentru														
	10	03	06		accidente de munca si boli profesionale			50	50	50		45							
					Contributii pentru concedii si														
					indemnizatii			260	260	260		255							
	10	03	07		Contributia asiguratorie pentru munca			10.740	10.740	10.740		10.725		10.867					
	20				TITLUL II BUNURI SI SERVICII			40.000	40.000	40.000		39.500		39.500					
	20	30			Alte cheltuieli			40.000	40.000	40.000		39.500		39.500					
	20	30	30		Alte cheltuieli cu bunuri si servicii			40.000	40.000	40.000		39.500		39.500					
	57				TITLUL VIII ASISTENTA SOCIALA			334.500	296.000	296.000		295.145		278.944					
	57	02			Ajutoare sociale			334.500	296.000	296.000		295.145		278.944					
7000	02				Ajutoare sociale in numerar			334.500	296.000	296.000		295.145		278.944					
					Partea IV-a SERVICII SI DEZVOLTARE														
					PUBLICA, LOCUINTE, MEDIU SI APE														
					LOCUINTE, SERVICII SI DEZVOLTARE PUBLICA														
					CHELTUIELI CURENTE														
	01				TITLUL I CHELTUIELI DE PERSONAL														
	10				Cheltuieli salariale in bani			376.820	450.320	450.320		413.604		422.539					
	10	01	01		Salarii de baza			346.820	420.320	420.320		391.579		397.538					
	10	01	30		Alte drepturi salariale in bani			346.820	420.320	420.320		391.579		397.538					
	10	03			Contributii			149.550	149.550	149.550		148.224		149.644					
	10	03	01		Contributii de asigurari sociale de			144.450	144.450	144.450		143.242		146.397					
					sfat			144.450	143.650	143.650		142.986		146.141					
					Contributii de asigurari sociale de			5.100	5.100	5.100		4.982		5.247					
					sfat			1.400	1.400	1.400		1.399		1.400					
	10	03	02		Contributii de asigurari de somaj			50	50	50		44		50					
	10	03	03		Contributii de asigurari sociale de			470	470	470		461		470					
					sanatate			20	20	20		13		20					
	10	03	04		Contributii de asigurari pentru														
					accidente de munca si boli profesionale														
	10	03	06		Contributii pentru concedii si														

Capi- tol	Sub- capi- tol	Pa- ra- graf	Gru- pa / Titlu	Ar- ti- col	Ali- ne- at	Denumire indicator	Credite de angajament		Credite bugetare		Angajamente bugetare	Angajamente legale	Plati efectuate	Angajamente legale de platit	Cheltuieli efective
							initiale	definitive	initiale	definitive					
A						B	1	2	3	4	5	6	7	8=6-7	9
						stat									
	10	03	02			Contributii de asigurari de somaj	340		340		340	340	334	6	
	10	03	03			Contributii de asigurari sociale de sanatate	20		20		20	20	11	9	
	10	03	04			Contributii de asigurari pentru accidente de munca si boli profesionale	110		110		110	110	110		
	10	03	06			Contributii pentru concedii si indemnizatii	10		10		10	10	3	7	
	10	03	07			Contributia asiguratorie pentru munca	20		20		20	20	18	2	
	20					TITLUL II BUNURI SI SERVICII	800		800		800	800	737	63	804
	20	30				Alte cheltuieli	102.200		148.200		148.200	148.200	147.398	802	147.398
	20	30	30			Alte cheltuieli cu bunuri si servicii	102.200		148.200		148.200	148.200	147.398	802	147.398
						TRANSPORTURI	318.780		386.180		386.180	386.180	326.302	59.878	327.246
	01					CHELTUIELI CURENTE	318.780		386.180		386.180	386.180	326.302	59.878	327.246
	20					TITLUL II BUNURI SI SERVICII	318.780		386.180		386.180	386.180	326.302	59.878	327.246
	20	01				Bunuri si servicii	246.000		270.000		270.000	270.000	229.878	40.122	230.821
	20	01	01			Furnituri de birou									421
	20	01	05			Carburanti si lubrifianti	130.000		154.000		154.000	154.000	133.366	20.634	132.908
	20	01	06			Piese de schimb	90.000		95.000		95.000	95.000	80.651	14.349	80.651
	20	01	30			Alte bunuri si servicii pentru intretinere si functionare	26.000		21.000		21.000	21.000	15.861	5.139	16.841
	20	02				Reparatii curente	32.780		81.180		81.180	81.180	61.880	19.300	61.880
	20	30				Alte cheltuieli	40.000		35.000		35.000	35.000	34.544	456	34.545
	20	30	30			Alte cheltuieli cu bunuri si servicii	40.000		35.000		35.000	35.000	34.544	456	34.545
						excedent/deficit sect funct							328.344		

9902 96



Conducatorul institutiei,


Conducatorul compartimentului
financiar-contabil

**CONTUL DE EXECUTIE AL INSTITUTIILOR PUBLICE FINANTATE
DIN VENITURI PROPRII SI SUBVENTII DIN BUGETUL LOCAL - VENITURI
SECTIUNEA DE FUNCTIONARE
31.12.2018**

Pag. 1 -lei-

Capi- tol	Sub- capi- tol	Pa- ra- gra- ful	Ar- ti- col	Al- ne- at	Denumire indicator	Prevederi bugetare initiale	Prevederi bugetare definitive	Drepturi constatate			Incasari realizate	Stingeri pe alte cai decat incasari	Drepturi constatate de incasat
								Total, din care:	din anii precedenti	din anul curent			
A					B	1	2	3=4+5	4	5	6	7	8=3-6-7
0001	10				TOTAL VENITURI-VENITURI	52.000	52.000	46.196	4.146	42.050	45.263		933
0002					I. VENITURI CURENTE	52.000	52.000	46.196	4.146	42.050	45.263		933
2900					C. VENITURI NEFISCALE	52.000	52.000	46.196	4.146	42.050	45.263		933
3000					C.I. VENITURI DIN PROPRIETATE	20.000	20.000	16.856	4.146	12.710	15.923		933
3010					VENITURI DIN PROPRIETATE	20.000	20.000	16.856	4.146	12.710	15.923		933
05					Venituri din concesiuni si inchirieri	20.000	20.000	16.856	4.146	12.710	15.923		933
				30	Alte venituri din concesiuni si inchirieri de catre institutiile publice	20.000	20.000	16.856	4.146	12.710	15.923		933
3300	10				C2. VANZARI DE BUNURI SI SERVICII	32.000	32.000	29.340		29.340	29.340		
3310					VENITURI DIN PRESTARI DE SERVICII SI ALTE ACTIVITATI	32.000	32.000	29.340		29.340	29.340		
08					Venituri din prestari de servicii	32.000	32.000	29.340		29.340	29.340		

Aurea 17



Auexg 18


DETALIEREA CHELTUIELILOR
 INSTITUTII PUBLICE FINANTATE DIN VENITURI PROPRII
 SI SUBVENTII DIN BUGETUL LOCAL
 SECTIUNEA DE FUNCTIONARE
 31.12.2018

Capi- tol	Sub- capi- tol	Pa- ra- graf	Gru- pa / Titlu col	Ar- ti- col	Ali- ne- at	Denumire indicator	Credite de angajament		Credite bugetare		Angajamente legale	Plati efectuate	Angajamente legale de platit	Cheltuieli efective
							1	2	3	4				
			A											
						B								
5010						TOTAL CHELTUIELI DIN VENITURI PROPRII SI SUBVENTII							8=6-7	9
			01			CHELTUIELI CURENTE			181.450	181.450	181.450	46.711	134.739	45.516
			20			TITLUL II BUNURI SI SERVICII			181.450	181.450	181.450	46.711	134.739	45.516
			20	01		Bunuri si servicii			181.450	181.450	181.450	46.711	134.739	45.516
			20	01	30	Alte bunuri si servicii pentru intretinere si functionare			28.000	28.000	28.000	6.239	21.761	6.239
			20	02		Reparatii curente			28.000	28.000	28.000	6.239	21.761	6.239
7010						LOCUINTE, SERVICII SI DEZVOLTARE PUBLICA			153.450	153.450	153.450	40.472	112.978	39.277
			01			CHELTUIELI CURENTE			75.430	75.430	75.430	46.524	28.906	45.329
			20			TITLUL II BUNURI SI SERVICII			75.430	75.430	75.430	46.524	28.906	45.329
			20	01		Bunuri si servicii			75.430	75.430	75.430	46.524	28.906	45.329
			20	01	30	Alte bunuri si servicii pentru intretinere si functionare			8.000	8.000	8.000	6.239	1.761	6.239
			20	02		Reparatii curente			8.000	8.000	8.000	6.239	1.761	6.239
8710						ALTE ACTIUNI ECONOMICE			67.430	67.430	67.430	40.285	27.145	39.090
			01			CHELTUIELI CURENTE			106.020	106.020	106.020	187	105.833	187
			20			TITLUL II BUNURI SI SERVICII			106.020	106.020	106.020	187	105.833	187
			20	01		Bunuri si servicii			106.020	106.020	106.020	187	105.833	187
			20	01	30	Alte bunuri si servicii pentru intretinere si functionare			20.000	20.000	20.000	187	20.000	187
			20	02		Reparatii curente			20.000	20.000	20.000	187	20.000	187
9910	96					excedent/deficit secti func			-129.450	-129.450	86.020	187	85.833	187

Conducatorul compartimentului
financiar-contabil




Conducatorul



CONTUL DE EXECUTIE AL BUGETULUI LOCAL - VENITURI
SECTIUNEA DE DEZVOLTARE
31.12.2018

Pag. 1 -lei-

Aue 19

Capi-Sub- tol 0001	Pa- ra- gra- ful	Ar- ti- col	Ali- ne- at	Denumire indicator	Prevederi bugetare initiale	Prevederi bugetare definitive	Drepturi constatate			Incasari realizate	Stingeri pe alte cai decat incasari	Drepturi constatate de incasat
							Total, din care:	din anii precedenti	din anul curent			
A				B	1	2	3=4+5	4	5	6	7	8=3-6-7
0001	02			TOTAL VENITURI-BUGET LOCAL	5.226.300	5.367.700	833.378	833.378	833.378	833.378		8=3-6-7
0002				I. VENITURI CURENTE	412.100	621.700	400.166	400.166	400.166	400.166		
2900				C. VENITURI NEFISCALE	412.100	621.700	400.166	400.166	400.166	400.166		
3300				C2. VANZARI DE BUNURI SI SERVICII	412.100	621.700	400.166	400.166	400.166	400.166		
3702				TRANSFERURI VOLUNTARE, ALTELE DECAT SUBVENTIILE	412.100	621.700	400.166	400.166	400.166	400.166		
04				Varsaminte din sectiunea de functionare	412.100	621.700	400.166	400.166	400.166	400.166		
3900	02			II. VENITURI DIN CAPITAL		800	709	709	709	709		
3902	03			VENITURI DIN VALORIFICAREA UNOR BUNURI		800	709	709	709	709		
				Venituri din vanzarea locuintelor construite din fondurile statului		800	709	709	709	709		
4100	02			IV. SUBVENTII	1.122.810	1.053.810	345.580	345.580	345.580	345.580		
4200				SUBVENTII DE LA ALTE NIVELE ALE ADMINISTRATIEI PUBLICE	1.122.810	1.053.810	345.580	345.580	345.580	345.580		
4202				SUBVENTII DE LA BUGETUL DE STAT	397.600	328.600	328.503	328.503	328.503	328.503		
				Finantarea Programului National de Dezvoltare Locala	397.600	328.600	328.503	328.503	328.503	328.503		
4302				SUBVENTII DE LA ALTE ADMINISTRATII	725.210	725.210	17.077	17.077	17.077	17.077		
				Sume alocate din bugetul AFIR, pentru sustinerea proiectelor din PNDR 2014-2020	725.210	725.210	17.077	17.077	17.077	17.077		
4802				SUME PRIMITE DE LA UE/ALTI DONATORI IN CONTUL PLATILOR EFECTUATE SI AFERENTE CADRULUI FINANCIAR 2014-2020	3.691.390	3.691.390	86.923	86.923	86.923	86.923		
				Fondul European Agricol de Dezvoltare Rurala (FEADR)	3.691.390	3.691.390	86.923	86.923	86.923	86.923		
				Sume primite in contul platilor efectuate								

Capi- tol	Sub- capi- tol	Pa- ra- graf	Gru- pa / Titlu	Al- ne- at	Denumire indicator	Credite de angajament		Credite bugetare		Angajamente legale	Angajamente legale de platit	Plati efectuate	Pag. 4 - lei-	
						initiale	definitive	initiale	definitive					
			A			1	2	3	4	5	6	7	8=6-7	9
9902	97				(inclusiv reparatii capitale) excedent/deficit sect dezv	100.000 -3.384.500		100.000 -3.384.500	134.400 -3.384.500	134.400	134.400	113.156 -1.380.506	21.244	

Conducatorul institutiei,



Conducatorul compartimentului
financiar-contabil