

BILANT
31.12.2017

Auxa 1
1422/19.02.2018

SOUDA
INCEPUTUL
PERIOADEI


SOUDA
SEARSTUL
PERIOADEI



COD	DENUMIRE INDICATORI	SOUDA INCEPUTUL PERIOADEI	SOUDA SEARSTUL PERIOADEI
01003	1.Active fixe necorporale (ct.2030000+2050000+2060000+2080100+2080200+2330000-2800300-2800500-2800800-2900400-2900500-2900800-2930100*)	26.040	11.160
01004	2.Instalatii tehnice, mijloace de transport, animale, plantatii, mobilier, aparatura birotica si alte active corporale (ct.2130100+2130200+2130300+2130400+2140000+2310000-2810300-2810400-2910300-2910400-2930200*)	1.100.141	974.791
01005	3.Terenuri si cladiri (ct.2110100+2110200+2120101+2120102+2120201+2120301+2120401+2120501+2120601+2120901+2310000-2810100-2810200-2910100-2910200-2930200)	28.845.073	30.046.020
01007	5.Active financiare necurente (investitii pe termen lung) peste un an (ct.2600100+2600200+2600300+2650000+2670201+2670202+2670203+2670204+2670205+2670208-2960101-2960102-2960103-2960200), din care:	500	500
01008	Titluri de participare (ct.2600100+2600200+2600300-2960101-2960102-2960103)	500	500
01015	7.TOTAL ACTIVE NECURENTE (rd.03+04+05+06+07+09)	29.971.754	31.032.471
01019	1.Stocuri (ct.3010000+3020100+3020200+3020300+3020400+3020500+3020600+3020700+3020800+3020900+3030100+3030200+3040100+3040200+3050100+3050200+3070000+3090000+3310000+3320000+3410000+3450000+3460000+3470000+3490000+3510100+3510200+3540100+3540500+3540600+3560000+3570000+3580000+3590000+3610000+3710000+3810000+/-3480000+/-3780000-3910000-3920100-3920200-3920300-3930000-3940100-3940500-3940600-3950100-3950200-3950300-3950400-3950600-3950700-3950800-3960000-3970000-3980000-4420803)	382.041	396.118
01021	Creante din operatiuni comerciale, avansuri si alte decontari (ct.2320000+2340000+4090101+4090102+4110101+4110108+4130100+4180000+4250000+4280102+4610101+4610109+4730109**+4810101+4810102+4810103+4810900+4830000+4890101+4890301-4910100-4960100+5120800) din care:	3.677	4.146
01022	Creante comerciale si avansuri (ct.2320000+2340000+4090101+4090102+4110101+4110108+4130100+4180000+4610101-4910100-4960100),din care:	3.677	4.146
01023	Creante bugetare (ct.4310100**+4310200**+4310300**+4310400**+4310500**+4310700**+4370100**+4370200**+4370300**+4420400**+4420802+4440000**+4460100**+4460200**+4480200+4610102+4610104+4630000+4640000+4650100+4650200+4660401+4660402+4660500+4660900+4810101**+4810102**+4810103**+4810900**-4970000), din care:	432.254	505.591
01024	Creantele bugetului general consolidat (ct.4630000+4640000+4650100+4650200+4660401+4660402+4660500+4660900-4970000)	432.254	505.591
01030	Total creante curente (rd.21+23+25+27)	435.931	509.737
01033	Conturi la trezorerie, casa in lei. (ct.5100000+5120101+5120501+5130101+5130301+5130302+5140101+5140301+5140302+5150101+5150103+5150301+5150500+5150600+5160101+5160301+5160302+5170101+5170301+5170302+5200100+5210100+5210300+5230000+5250101+5250102+5250301+5250302+5250400+5260000+5270000+5280000+5290101+5290201+5290301+5290400		

COD	DENUMIRE INDICATORI	SOLD LA INCEPUTUL PERIOADEI	SOLD LA SFARSITUL PERIOADEI
01035	+5290901+5310101+5410101+5500101+5520000+5550101+5550400+5570101 +5580101+5580201+5590101+5600101+5600300+5600401+5610101+5610300 +5620101+5620300+5620401+5710100+5710300+5710400+5740101+5740102 +5740301+5740302+5740400+5750100+5750300+5750400-7700000) Conturi la institutii de credit, BNR, casa in valuta (ct.5110101+5110102+ 5120102+5120402+5120502+5130102+5130202+5140102+5140202+ 5150102+5150202+5150302+5160102+5160202+5170102+5170202+ 5290102+5290202+5290302+5290902+5310402+5410102+5410202+ 5500102+5550102+5550202+5570202+5580102+5580202+5580302+ 5580303+5590102+5590202+5600102+5600103+5600402+5610102+ 5610103+5620102+5620103+5620402)	176.442	3.514.651
01040	Total disponibilitati si alte valori (rd.33+33.1+35+35.1)	10.762	10.834
01045	7.TOTAL ACTIVE CURENTE (rd.19+30+31+40+41+41.1+42)	187.204	3.525.485
01046	8.TOTAL ACTIVE (rd.15+45)	1.005.176	4.431.340
01052	1.Sume necurente - sume ce urmeaza a fi platite dupa o perioada mai mare de un an (ct.2690200+4010200+4030200+4040200+ 4050200+4280201+4620201+4620209+5090000), din care:	30.976.930	35.463.811
01055	3.Provizioane (ct.1510201+1510202+1510203+1510204+1510208)	10.762	10.834
01058	TOTAL DATORII NECURENTE (rd.52+54+55)	204.232	204.232
01060	1.Datorii comerciale, avansuri si alte decontari (ct.2690100+4010100+ 4030100+4040100+4050100+4080000+4190000+4620101+4620109+ 4730109+4810101+4810102+4810103+4810900+ 4830000+4890201+5090000+5120800), din care:	214.994	215.066
010601	Decontari privind incheiere executiei bugetului de stat din anul curent (ct.4890201)	105.423	416.117
01061	Datorii comerciale si avansuri (ct.4010100+4030100+4040100+ 4050100+4080000+4190000+4620101), din care:	34.012	20.930
01062	2.Datorii catre bugete (ct.4310100+4310200+4310300+4310400+4310500+ 4310700+4370100+4370200+4370300+4400000+4410000+4420300+ 4420801+4440000+4460100+4460200+4480100+4550501+ 4550502+4550503+4620109+4670100+4670200+4670300+4670400+ 4670500+4670900+4730109+4810900),din care:	71.411	395.187
010631	Contributii sociale (ct.4310100+4310200+4310300+4310400+4310500+ 4310700+4370100+4370200+4370300)	72.954	109.737
01072	6.Salariile angajatilor (ct.4210000+4230000+4260000+4270100+4270300+ 4280101)	56.377	75.484
01073	7.Alte drepturi cuvenite altor categorii de persoane (pensii, indemnizatii de somaj, burse) (ct.4220100+4220200+4240000+4260000+4270200+ 4270300+4290000+4380000), din care:	102.762	137.244
01078	10.TOTAL DATORII CURENTE (rd.60+62+65+70+71+72+73+74+75)	13.033	23.040
01079	11.TOTAL DATORII (rd.58+78)	294.172	686.138
01080	12.ACTIVE NETE = TOTAL ACTIVE - TOTAL DATORII = CAPITALURI PROPRII (rd.80=rd.46-79=rd.90)	509.166	901.204
01084	1.Rezerve, fonduri (ct.1000000+1010000+1020101+1020102+1020103+ 1030000+ 1040101+1040102+1040103+1050100+1050200+1050300+ 1050400+1050500+1060000+1320000+1330000)	30.467.764	34.562.607
01085	2.Rezultatul reportat (ct.1170000-sold creditor)	26.826.538	27.022.884
01087	4.Rezultatul patrimonial al exercitiului (ct.1210000-sold creditor)	2.626.909	3.656.941
01090	6.TOTAL CAPITALURI PROPRII (rd.84+85-86+87-88)	1.014.317	3.882.782
		30.467.764	34.562.607

Conducatorul institutiei



Conducatorul compartimentului
financiar- contabil

Leaky

CONTUL DE REZULTAT PATRIMONIAL
31.12.2017

pag.: 1 - lei -

COD	DENUMIRE INDICATORI	An precedent	An curent
02002	1.Venituri din impozite, taxe, contributii de asigurari si alte venituri ale bugetelor (ct.7300100+7300200+7310100+7310200+7320100+7330000+7340000+7350100+7350200+7350300+7350400+7350500+7350600+7360100+7390000+7450100+7450200+7450300+7450400+7450500+7450900+7460100+7460200+7460300+7460900)	4.076.036	4.595.312
02003	2.Venituri din activitati economice (ct.7210000+7220000+7510100+7510200+/-7090000)	52.258	54.179
02004	3.Finantari, subventii, transferuri, alocatii bugetare cu destinatie speciala (ct.7510500+7710000+7720100+7720200+7740100+7740200+7750000+7760000+7780000+7790101+7790109)	716.343	3.652.000
02005	4.Alte venituri operationale (ct.7140000+7180000+7500000++7510300+7510400+7810200+7810300+7810401+7810402+7770000)	118.574	158.310
02006	TOTAL VENITURI OPERATIONALE (rd.02+03+04+05)	4.963.211	8.459.801
02008	1.Salarii si contributiile sociale aferente angajatilor (ct.6410000+6420000+6450100+6450200+6450300+6450400+6450500+6450600+6450800+6460000+6470000)	2.215.373	2.745.032
02009	2.Subventii si transferuri (ct.6700000+6710000+6720000+6730000+6740000+6750000+6760000+6770000+6780000+6790000)	185.178	269.123
02010	3.Stocuri, consumabile, lucrari si servicii executate de terti (ct.6010000+6020100+6020200+6020300+6020400+6020500+6020600+6020700+6020800+6020900+6030000+6060000+6070000+6080000+6090000+6100000+6110000+6120000+6130000+6140000+6220000+6230000+6240100+6240200+6260000+6270000+6280000+6290100)	1.237.697	1.172.146
02011	4.Cheltuieli de capital, amortizari si provizioane (ct.6290200+6810100+6810200+6810300+6810401+6810402+6820101+6820109+6820200+6890100+6890200)	311.908	367.277
02012	5. Alte cheltuieli operationale (ct.6350000*+6350100+6540000+6580101+6580109)	1.860	3.158
02013	TOTAL CHELTUIELI OPERATIONALE (rd.08+09+10+11+12)	3.952.016	4.556.736
02015	- EXCEDENT (rd.06-rd.13)	1.011.195	3.903.065
02023	- EXCEDENT (rd.15+20-16-21)	1.011.195	3.903.065
02025	VIII. VENITURI EXTRA ORDINARE (ct.7910000)	37.134	648
02028	- EXCEDENT (rd.25-rd.26)	37.134	648
020292	- EXCEDENT (rd.23+28-24-29)	1.048.329	3.903.713
02031	- EXCEDENT (rd.29.2-29.4)	1.048.329	3.903.713

Conducatorul institutiei



Conducatorul compartimentului
financiar-contabil

Auxa 3

SITUATIA FLUXURILOR DE TREZORERIE

31.12.2017

pag.: 1 - lei -

COD	DENUMIRE INDICATORI	Total	Casa ct. 5310101	Buget de stat ct. 5200100/7700000	Buget local ct. 5210100/7700000	Buget asigurari sociale de stat ct. 5250101+/5250102/7700000	Buget asigurari pentru somaj ct. 5740101+/5740102/7700000	Buget Fond national unic de asigurari sociale de sanatate ct. 5710100/7700000	Buget Fond pentru mediu ct. 5750100/7700000	Buget trezoreria statului ct. 5240100/7700000	Buget instituti publice finantate integral din venituri proprii ct. 5600101/7700000	Buget instituti publice finantate din venituri proprii si subventii ct. 5610101/7700000	Buget activitati finantate din venituri proprii si buget activitati de privatizare ct. 5620101/7700000	Buget imprumuturi interne si externe ct. 5130101+/5140101+/5160101+/5170101/7700000	Buget fonduri externe nerambursabile (sursa D) ct. 5150103/7700000	Alte disponibilitati (ct.5XX)
03002	1. Incasari	9.188.208	776.695		8.333.568											39.025
03003	2. Plati	5.022.202	776.695	20.930	4.183.687								38.920			39.025
03004	3. Numerar net din activitatea operationala (rd.02-rd.03)	4.186.006			4.149.881								2.795			
03006	1. Incasari	648		-20.930	648											
03007	2. Plati	848.445			848.445								36.125			
03008	3. Numerar net din activitatea de investitii (rd.06-07)	-847.797			-847.797											
03013	IV.CRESTEREA (DESCRESTEREA) NETA DE NUMERAR SI ECHIVALENT DE NUMERAR (rd.04+rd.08+rd.12)	3.338.209		-20.930	3.302.084								36.125			
03014	V. NUMERAR SI ECHIVALENT DE NUMERAR LA INCEPUTUL ANULUI	176.442			83.123								93.319			
030141	-sume recuperate din excedentul anului precedent/sume virate din fondul spitalului in excedent**	83.123			83.123											
030142	-sume utilizate din excedentul anului precedent/sume transferate din excedent la bugetul local/sume transferate din excedent pentru constituirea de depozite in trezorerie***	83.123			83.123											
03015	VI. NUMERAR SI ECHIVALENT DE NUMERAR LA SFARSITUL PERIOADEI (rd.13+rd.14+rd.14.1-rd.14.2-rd.14.3)	3.514.651		-20.930	3.385.207								129.444			



Viza trezoreriei

Conducatorul compartimentului financiar

Conducatorul institutiei




SITUATIA FLUXURILOR DE TREZORERIE

31.12.2017

pag.: 1 - lei -

COD	DENUMIRE INDICATORI	Total	Casa in valuta	Alte disponibilitati
04002	1. Incasari			
04003	2. Plati	85		85
04004	3. Numerar net din activitatea operationala (rd.02-rd.03)	13		13
04013	IV CRESTEREA (DESCRESTEREA) NETA DE NUMERAR SI ECHIVALENT DE NUMERAR (rd.04+rd.08+rd.12)	72		72
04014	V NUMERAR SI ECHIVALENT DE NUMERAR LA INCEPUTUL PERIOADEI	72		72
04017	VI NUMERAR SI ECHIVALENT DE NUMERAR LA FINELE PERIOADEI(rd.13+14+15-16)	10.762		10.762
		10.834		10.834

Conducatorul institutiei



Conducatorul compartimentului
financiar- contabil

Leabu

DISPONIBIL DIN MIJLOACE CU DESTINATIE SPECIALA

Alexa 5

31.12.2017

- lei -

DENUMRE INDICATORI	COD	DISPONIBIL LA INCEPUTUL ANULUI	INCASARI	PLATI	DISPONIBIL LA SFARSITUL PERIOADEI
TOTAL (rd.02 la 15)	05001	10.762	85	13	10.834
- Garantii materiale retinute gestionarilor conform Legii nr.22/1969 (ct.5500101,ct.5500102/analitice distincte)	05003	10.762	85	13	10.834

Conducatorul institutiei,

Conducatorul compartimentului
financiar-contabil,

Situatia activelor si datoriilor institutiilor publice
din administratia locala
31.12.2017

pag.: 1 - lei -

COD	DENUMIRE INDICATORI	Sold la inceputul anului	Sold la sfarsitul perioadei
18005	Disponibilitati in lei ale institutiilor publice locale si ale institutiilor publice de subordonare locala, la trezorerii (ct.5100000+5120101+5120501+5150101+5150103+5150500+5150600+5160101+5160301+5160302+5170101+5170301+5170302+5210100+5210300+5280000+5290201+5290301+5290400+5290901+5410101+5500101+ 5520000+5550101+5570101+5580101+5580201+5600101+5600300+5610101+5610300+5620101+5620300-7700000), din care:	176.442	3.514.651
18008	Total (in baze cash) (rd.04+05)	176.442	3.514.651
18010	Total (in baze accrual)(rd.08+09)	176.442	3.514.651
18032	Disponibilitati ale institutiilor publice locale si ale institutiilor de subordonare locala la institutiile de credit rezidente (ct.5110101+5110102+5120102+5120402+5120502+5150102+5150202+5160102+5160202+5170102+5170202+5290202+5290302+5290902+5500102+5550102+5550202+5570202+5580102+5580302+5600102+5600103+5610102+5610103+5620102+5620103), din care:	10.762	10.834
18036	Total (in baze cash) (rd.32+35)	10.762	10.834
18038	Total (in baze accrual) (rd.36+37)	10.762	10.834
18123	Actiuni cotate detinute de autoritatile locale la societati nefinanciare (ct.2600100-2960101)(S11)	500	500
18126	Total (la val.ctb.neta=la valoarea de intrare mai putin ajustarile cumulate pentru pierderea de valoare) (rd.123+124+125)	500	500
18165	Creante comerciale curente legate de livrari de bunuri si servicii de catre autoritatile locale sau de institutii subordonate acestora(ct.2320000+2340000+4090101+4090102+4110101+4110108+4130100+4180000+4610101-4910100-4960100) Total(rd.166+167+168+172)din care de la:	3.677	4.146
18166	-de la gospodariile populatie (S14)	3.677	4.146
18176	1.Creante ale bugetului local (ct.4640000-4970000). Total (rd.177+178+179+183), din care:	432.254	505.591
18177	- de la gospodariile populatie (S14)	279.132	505.591
18178	- de la societati nefinanciare (S11)	153.122	
18185	Total creante (rd.176+184)	432.254	505.591
18203	1.Sume datorate tertilor reprezentand garantii si cautiuni aflate in conturile institutiilor publice (ct.4280101+4280201+4620101+4620109).Total (rd.204+205+206), din care:	10.762	10.834
18204	- salariatilor (gospodariile populatiei)(S143)	10.762	10.834
18320	Datorii comerciale curente legate de livrari de bunuri si servicii (ct.4010100+4030100+ 4040100+4050100+4080000+4190000+4620101). Total (rd.321+322+326+327) din care catre:	71.411	395.187
18321	-Societati nefinanciare (S11)	71.411	395.187
18331	Datoriile institutiilor publice din administratia locala catre bugete (ct.4420300+4310100+4310200+4310300+4310400+4310500+4310700+4370100+4370200+4370300+4420801+4440000+4460100+4460200+4480100)	72.954	104.947
18332	Salariile angajatilor (ct.4210000+4230000+4260000+4270100+4270300+4280101)	102.762	137.244
8333	Alte drepturi cuvenite altor categorii de persoane (ct.4260000+4270200+4270300+4290000+4380000)	13.033	23.040
8335	Total (rd.331+332+333+334)	188.749	265.231
83421	Provizioane necurente (ct.1510201+1510202+1510203+1510204+1510208), din care:	204.232	204.232
83423	Provizioane necurente reprezentand drepturi de natura salariala stabilite in favoarea personalului din sectorul bugetar prin titluri devenite executorii (din soldul ct.1510203)	204.232	204.232

Conducatorul institutiei



Conducatorul compartimentului
financiar- contabil

A handwritten signature in cursive script, likely belonging to the head of the financial-accounting department.

Situatia unor indicatori referitori la protectia copilului
si a persoanelor cu handicap
31.12.2017

pag.: 1

COD	DENUMIRE	NUMAR
08007	Asistenti personali pentru persoanele cu handicap	19
08008	Indemnizatii lunare alocate persoanelor cu handicap grav	20

Conducatorul institutiei



Conducatorul compartimentului
financiar- contabil

Handwritten signature of the financial-accounting department head.

VENITURILE SI CHELTUIELILE BUGETELOR
LOCALE PE UNITATI ADMINISTRATIV TERITORIALE

31.12.2017

- lei -

Denumire Indicatori	Cod Indicator	Nr. rand	Prevederi Anuale	Realizat
A	B	C	1	2
I. COMUNE	000102	24001		
VENITURI TOTAL			10.365.830	8.334.216
Venituri proprii	4990	24002	2.066.910	1.806.370
1. Venituri curente, din care:	000202	24003	4.947.930	4.681.568
a) Cote si sume defalcate din impozitul pe venit	0402	24004		
-cote defalcate din impozitul pe venit	040201	24005	1.303.000	1.294.274
-sume alocate din cotele defalcate din impozitul pe venit pentru echilibrarea bugetelor locale	040204	24006	295.000	295.114
b) Sume defalcate din taxa pe valoarea adaugata	1102	24007	1.008.000	999.160
-sume defalcate din taxa pe valoarea adaugata pentru finantarea cheltuielilor descentralizate la nivelul comunelor, oraselor, municipiilor si sectoarelor Municipiului Bucuresti	110202	24009	2.881.020	2.875.845
-sume defalcate din taxa pe valoarea adaugata pentru drumuri	110205	24011	2.246.020	2.244.499
-sume defalcate din taxa pe valoarea adaugata pentru echilibrarea bugetelor locale	110206	24012	200.000	196.346
c) Transferuri voluntare, altele decat subventiile	3702	24014	435.000	435.000
2. Venituri din capital	390002	24017		1
4. Subventii de la alte nivele ale administratiei publice	420002	24022		648
-subventii de la bugetul de stat	4202	24023	998.930	601.330
-subventii de la alte administratii	4302	24024	399.600	2.000
Sume primite de la UE/alti donatori in contul platilor efectuate si prefinantari aferente cadrului financiar 2014-2020	4802	240242	599.330	599.330
CHELTUIELI TOTAL	5002	24025	4.418.970	3.050.670
Excedent	9802	24026	10.448.960	5.032.134
Deficit	9902	24027	-83.130	3.302.082
EXCEDENT TOTAL CUMULAT (an curent si anii precedenti) din care:		24028		
Sume destinate implementarii proiectelor ce beneficiaza de finantare din fonduri externe nerambursabile		240281		3.384.491
CORELATII	000102	24112		
VENITURI TOTAL			10.365.830	8.334.216
Venituri proprii	4990	24113	2.066.910	1.806.370
1. Venituri curente, din care:	000202	24114	4.947.930	4.681.568
a) Cote si sume defalcate din impozitul	0402	24115		

**VENITURILE SI CHELTUIELILE BUGETELOR
LOCALE PE UNITATI ADMINISTRATIV TERITORIALE**

31.12.2017

- lei -

Denumire Indicatori	Cod Indicator	Nr. rand	Prevederi Anuale	Realizat
A	B	C	1	2
pe venit			1.303.000	1.294.274
-cote defalcate din impozitul pe venit	040201	24116	295.000	295.114
-sume alocate din cotele defalcate din impozitul pe venit pentru echilibrarea bugetelor locale	040204	24117		
b) Sume defalcate din taxa pe valoarea adaugata	1102	24118	1.008.000	999.160
-sume defalcate din taxa pe valoarea adaugata pentru finantarea cheltuielilor descentralizate la nivelul comunelor, oraselor, municipiilor si sectoarelor Municipiului Bucuresti	110202	24120	2.881.020	2.875.845
-sume defalcate din taxa pe valoarea adaugata pentru drumuri	110205	24122	2.246.020	2.244.499
-sume defalcate din taxa pe valoarea adaugata pentru echilibrarea bugetelor locale	110206	24123	200.000	196.346
c) Transferuri voluntare, altele decat subventiile	3702	24125	435.000	435.000
2. Venituri din capital	390002	24128		1
4. Subventii de la alte nivele ale administratiei publice	420002	24133		648
-subventii de la bugetul de stat	4202	24134	998.930	601.330
-subventii de la alte administratii	4302	24135	399.600	2.000
Sume primite de la UE/alti donatori in contul platilor efectuate si prefinantari aferente cadrului financiar 2014-2020	4802	241352	599.330	599.330
CHELTUIELI TOTAL	5002	24136	4.418.970	3.050.670
Excedent	9802	24137	10.448.960	5.032.134
Deficit	9902	24138	-83.130	3.302.082
EXCEDENT TOTAL CUMULAT (an curent si anii precedenti) din care:		24139		3.384.491
Sume destinate implementarii proiectelor ce beneficiaza de finantare din fonduri externe nerambursabile		241391		3.384.491

Conducatorul institutiei



Conducatorul compartimentului financiar- contabil

Anexa 3


Situatia modificarilor in structura
activelor nete/capitalurilor

31.12.2017

Anexa 34

pag.: 1 -lei-

Denumirea elementului de capital	Cod	Sold la inceputul anului	Cresteri	Reduceri	Sold la sfarsitul anului
A	B	1	2	3	4
Fondul bunurilor care alcatuiesc domeniul public al unitatilor administrativ-teritoriale (ct.1030000)	25004	25.590.468	196.346		25.786.814
Fondul bunurilor care alcatuiesc domeniul privat al unitatilor administrativ-teritoriale (ct.1040101)	25005	1.236.070	143.086	143.086	1.236.070
Rezultatul reportat (ct.1170000 - sold creditor)	25017	2.626.909	4.101.144	3.071.112	3.656.941
Rezultatul patrimonial al exercitiului (ct.1210000 - sold creditor)	25019	1.014.317	9.884.727	7.016.262	3.882.782
Total capitaluri proprii(rd.01 la 17 - rd.18+rd.19-rd.20)	25021	30.467.764			34.562.607



[Handwritten signature]

Anexa 10

SITUATIA ACTIVELOR FIXE AMORTIZABILE
31.12.2017

Anexa 35a - lei -

DENUMIREA ACTIVELOR FIXE	Cod	Existenta 31.12.2017		SOLD LA INCEPUTUL ANULUI	CRESTERI					
		1	2		3	TOTAL din care:	diferente din reevaluare	achizitii*	transferuri/ primite cu titlu gratuit	donatii, sponsorizari
A	B				4=5+6+7+8+9	5	6	7	8	9
Alte active fixe necorporale(ct.2080100,2080200)				137.863						
TOTAL				137.863						
Instalatii tehnice, mijloace de transport, animale si plantatii (ct.2130100,2130200, 2130300,2130400)				803.138	30.701		30.701			
Mobilier, aparatura birotica, echipamente de protectie a valorilor umane si mate- riale si alte active fixe corporale (ct.2140000)				12.999	30.701					
TOTAL	019			816.137	30.701					
TOTAL ACTIVE FIXE	020			954.000	30.701					


Handwritten signature

DENUMIREA ACTIVELOR FIXE	REDUCERI										Ajustari de valoare (amortizari si ajustari pentru deprecieri)			Valoarea contabila neta, din care:		
	Cod	TOTAL	Diferente din reevaluare**)	Eliminare amortizare**)	dezmembrari si casari	transferuri/ cu titlu gratuit	vanzari	alte cai	SOLD LA SFARSITUL ANULUI	Sold la inceputul anului	Cresteri	Reduceri	Sold la sfarsitul anului	Domeniul privat al statului	Domeniul privat al UAT	Proprietatea privata a institutiilor publice
		10=11+12+13+14+15+16	11	12	13	14	15	16	17=3+4-10	18	19	20	21=18+19-20	22=17-21+23-24	23=17-21+22-24	24=17-21+22-23
A	B															
Alte active fixe necorporale(ct.2080100,2080200)	004	59.603		59.603				78.260	111.823	14.880	59.603	87.100				
TOTAL	005	59.603		59.603				78.260	111.823	14.880	59.603	87.100			11.160	
Instalatii tehnice, mijloace de transport, animale si plantatii (ct.2130100,2130200, 2130300,2130400)	017														11.160	
Mobilier, aparatura birou, echipamente de protectie a valorilor umane si materiale si alte active fixe corporale (ct.2140000)	018							833.839	160.539	153.451		313.990			519.849	
TOTAL	019							12.999	650	2.800		3.250			9.749	
TOTAL ACTIVE FIXE	020	59.603		59.603				846.838	161.189	156.051	59.603	317.240			529.598	
								925.098	273.012	170.831		384.340			540.758	

Conducatorul institutiei:
financiar- contabil

Handwritten signature

Conducatorul institutiei:



SITUATIA ACTIVELOR FIXE NEAMORTIZABILE

31.12.2017

Anexa 35b - lei -

DENUMIREA ACTIVELOR FIXE	Cod	Existenta la 31.12.2017			SOLD LA INCEPUTUL ANULUI	CRESTERI													
		UM	UM	UM		TOTAL din care:	diferente din reevaluare	achizitii	transferuri/ primite cu titlu gratuit	donatii, sponsorizari	alte cai								
												1	2	3	4	5=6+7+8+9+10	6	7	8
A	B																		
Terenuri (ct.2110100)	007	*****			2.491.377				5=6+7+8+9+10	6	7	8	9	10					
Constructii (ct.212) din care:	008	*****			23.889.967				196.347		196.347								
- drumuri publice, exclusiv poduri, podete, pasarele si viaducte si tunele (ct.2120101)	009	*****																	
- poduri, podete, pasarele si viaducte pentru transporturi feroviare si rutiere; viaducte	012	*****			12.501.241				196.346		196.346								
alte active fixe incadrate in grupa constructii (ct.2120901)	016	*****			607.427														
Instalatii tehnice, mijloace de transport, animale si plantatii (ct.2130100+2130200+ 2130300+2130400)	017	*****			10.781.299				1		1								
Mobilier, aparatura biroutica, echipamente de protectie a valorilor umane si mate- riale si alte active fixe corporale (ct.2140000)	018	*****			201.192														
Active fixe corporale in curs de exe- cutie (ct.2310000)	019	*****			244.002														
TOTAL	021	*****			2.463.728				1.219.534		1.219.534								
TOTAL ACTIVE FIXE	022	*****			29.290.266				1.415.881		1.415.881								
					29.290.266				1.415.881		1.415.881								

Anexa 11

DENUMIREA ACTIVELOR FIXE	Cod	REDUCERI						SOLD LA SFARSITUL ANULUI	Valoarea aferenta activelor fixe neamortizabile						
		TOTAL din care:	Reevaluare	dezmembrari	transferuri/ vanzari	alte cai	17=4+5-11 17=18+19+20+21+22+23+24		Fondul activelor fixe necorporale ct.1000000	Domeniul public al statului ct. 1010000	Domeniul privat al statului ct.1020101	Proprietatea privata a institutiilor publice ct.1020102	Domeniul public al U.A.T. ct.1030000	Domeniul privat al U.A.T. ct.1040101	Proprietatea privata a institutiilor publice din administratia locala ct.1040102
A	B	11=12+13+14+15+16	12	13	14	15	16	17=4+5-11 17=18+19+20+21+22+23+24	18	19	20	21	22	23	24
Terenuri (ct.2110100)	007							2.491.377							
Constructii (ct.212) din care:	008							24.086.314							
- drumuri publice exclusiv poduri, podete, pasarele si viaducte si tunele (ct.2120101)	009														
- poduri, podete, pasarele si viaducte pentru transporturi feroviare si rutiere; viaducte (ct.2120301)	012							12.697.587							
Alte active fixe incadrate in grupa constructii (ct.2120901)	016							607.427							
Instalatii tehnice, mijloace de transport, animale si plantatii (ct.2130100+2130200+ 2130300+2130400)	017							10.781.300							
Mobilier, aparatura biroutica echipamente de protectie a valorilor umane si mate- riale si alte active fixe corporale (ct.2140000)	018							201.191							
Active fixe corporale in curs de exe- cutie (ct.2310000)	019							244.002							
TOTAL	021							3.468.329							
TOTAL ACTIVE FIXE	022							30.491.213							
								30.491.213					25.786.814	1.236.070	1.236.070

Conducatorul institutiei




Conducatorul compartimentului
financiar-contabil

[Handwritten signature]

Situatia platilor efectuate
din fonduri externe nerambursabile (FEN) postaderare (titlul 56 si titlul 58) la data de
31.12.2017

Denumirea sursei de finantare	Pag.: 1 - lei -										
	Buget de stat (s 01-stat)	Buget local (s 02-local)	Bugetul asigurarilor sociale de stat (s 03-bass)	Bugetul asigurarilor pentru somaj (s 04-somaj)	Bugetul fondului national unic de asigurari sociale de sanatate (s05-sanatate)	Bugetul institutiilor publice si activitatilor finantate integral sau partial din venituri proprii (s10-local)	Bugetul fondurilor externe nerambursabile (s08-stat+asigurari+local)	Bugetul creditelor externe (s06-stat+local)	Bugetul creditelor interne (s07-stat+local)	Bugetul institutiilor publice si activitatilor finantate integral sau partial din venituri proprii (s20-stat+asigurari+autonome)	Bugetul institutiilor publice si activitatilor finantate integral sau partial din venituri proprii (s10-stat+autonome)
A	01	02	03	04	05	06	07	08	09	10	11
Total plati (titlul VIII cod56+titlul X cod58) (rd.2+rd.11)		326.259									
Total plati (titlul X cod58)		326.259									
Active nefinanciare (titlul XIII)		326.259									

Conducatorul institutiei



Conducatorul compartimentului financiar-contabil

[Handwritten signature]

Anexa 12


Situatia platilor efectuate si a sumelor declarate pentru cota-parte aferenta cheltuielilor finantate din FEN postaderare

31.12.2017

Cod indicator	Denumirea programului cu finantare UE	din care:		Sume in curs de solicitare la rambursare aferente cheltuielilor efectuate in anul curent	Sume solicitate la rambursare aferente cheltuielilor efectuate in anul curent	Sume solicitate la rambursare aferente cheltuielilor efectuate in curs de autorizare	Sume rambursate aferente cheltuielilor efectuate in anul curent	Sume neautorizate de management aferente cheltuielilor efectuate in anul curent	Prefinantare dedusa din sumele solicitate la rambursare aferente cheltuielilor efectuate in anul curent	Sume rezultate din nereguli deduse din sumele solicitate la rambursare aferente cheltuielilor efectuate in anii precedenti	din care:	
		Plati efectuate de la titlul 56 si 58	Plati efectuate pentru cota-parte FEN (alinea02)								09	10
10035	A	326.259	265.509	265.509	04	05	06	07	08	09	10	
10040	Programe din Fondul European Agricol de Dezvoltare Rurala (FPADR) (5804) Total (cod01 la 39.6)	326.259	265.509	265.509								

Conducatorul institutiei

Conducatorul compartimentului financiar- contabil



[Handwritten signature]

CONTUL DE EXECUTIE AL BUGETULUI LOCAL - VENITURI
 SECTIUNEA DE FUNCTIONARE
 31.12.2017

Alexa 15

pi-Sub- il capi- ra- Pa- Gru- Ar- ti- col graf	A	Denumire indicator	Prevederi bugetare initiale	Prevederi bugetare definitive	Drepturi constatate			Incasari realizate	Stingeri pe alte cai decat incasari	Pag. 1 -lei- 8=3-6-7
					Total, din care:	din anii precedenti	din anul curent			
B			1	2	3=4+5	4	5	6	7	
01	02	TOTAL VENITURI-BUGET LOCAL	3.627.250	4.351.430	4.719.282	432.254	4.287.028	4.184.402	29.289	505.591
02		I. VENITURI CURENTE	3.627.250	4.349.430	4.717.282	432.254	4.285.028	4.182.402	29.289	505.591
03		A. VENITURI FISCALE	4.065.020	4.651.630	4.934.386	323.293	4.611.093	4.537.259	26.814	370.313
04		A1. IMPOZIT PE VENIT, PROFIT SI CASTIGURI DIN CAPITAL	1.334.900	1.305.900	1.295.364		1.295.364	1.295.364		
05		A1.2 IMPOZIT PE VENIT, PROFIT SI CASTIGURI DIN CAPITAL DE LA PERSOANE FIZICE	1.334.900	1.305.900	1.295.364		1.295.364	1.295.364		
06		IMPOZIT PE VENIT	2.900	2.900	1.090		1.090	1.090		
07		Impozitul pe veniturile din transferul proprietatilor imobiliare din patrimoniul personal	2.900	2.900	1.090		1.090	1.090		
08		COTE SI SUME DEFALCATE DIN IMPOZITUL PE VENIT								
09		Cote defalcate din impozitul pe venit	1.332.000	1.303.000	1.294.274		1.294.274	1.294.274		
10		Sume alocate din cotele defalcate din impozitul pe venit pentru echilibrarea bugetelor locale	295.000	295.000	295.114		295.114	295.114		
11	02	A3 IMPOZITE SI TAXE PE PROPRIETATE	1.037.000	1.008.000	999.160		999.160	999.160		
12	01	IMPOZITE SI TAXE PE PROPRIETATE	216.100	286.810	470.031	201.093	268.938	231.370	8.698	229.963
13	01	Impozit si taxa pe cladiri	216.100	286.810	470.031	201.093	268.938	231.370	8.698	229.963
14	01	Impozit pe cladiri de la persoane fizice	59.000	84.810	98.744	17.797	80.947	77.850	2.248	18.646
15	02	Impozit si taxa pe cladiri de la persoane juridice	40.000	43.000	58.250	13.589	44.661	42.428	1.681	14.141
16	02	Impozit si taxa pe teren	19.000	41.810	40.494	4.208	36.286	35.422	567	4.505
17	01	Impozit pe terenuri de la persoane	135.100	178.400	349.219	183.296	165.923	131.452	6.450	211.317

pi-Sub- Pa- Gru- Ar- Ali- il capi- ra- pa / ti- ne- tol graf Titlu col at	A		B				Drepturi constatate din anul curent	Incasari realizate	Stingeri pe alte cai decat incasari	Drepturi constatate de incasat
	1	2	3=4+5	4	5	6				
02 02 01	36.800	40.100	56.012	15.543	40.469	35.458	1.497	19.057		
02	1.300	3.300	3.810	322	3.488	3.548	241	21		
03	97.000	135.000	289.397	167.431	121.966	92.446	4.712	192.239		
50	22.000	23.000	21.750		21.750	21.750				
0 02	2.506.020	600	318		318	318				
2	2.344.020	3.050.920	3.163.821	121.130	3.042.691	3.005.616	18.116	140.089		
02		2.881.020	2.875.845		2.875.845	2.875.845				
05	1.698.020	2.246.020	2.244.499		2.244.499	2.244.499				
06	200.000	200.000	196.346		196.346	196.346				
	446.000	435.000	435.000		435.000	435.000				
02	162.000	169.900	287.976	121.130	166.846	129.771	18.116	140.089		
01	152.000	159.900	280.387	121.130	159.257	122.182	18.116	140.089		
02	105.000	105.000	216.149	102.694	113.455	83.328	15.773	117.048		

Capi-cola	Sub-para-graf	Pa-ra-graf	Ar-ti-col	Ali-ne-ment	Denumire indicator	Prevederi bugetare		Prevederi bugetare definitive	Drepturi constatate			Incasari realizate	Stingeri pe alte cai decat incasari	Drepturi constatate de incasat	
						initiale	1		2	3=4+5	4				5
					B										
02	02	02			detinute persoane de juridice*)	47.000	54.900	54.900	64.238	18.436	45.802	38.854	2.343	23.041	
03					Taxe si tarife pentru eliberarea de licente si autorizatii de functionare	10.000	10.000	10.000	7.589		7.589	7.589			
10	02				A6. ALTE IMPOZITE SI TAXE FISCALE	8.000	8.000	8.000	5.170	1.070	4.100	4.909		261	
12					ALTE IMPOZITE SI TAXE FISCALE	8.000	8.000	8.000	5.170	1.070	4.100	4.909		261	
50					Alte impozite si taxe	8.000	8.000	8.000	5.170	1.070	4.100	4.909		261	
10	02				C. VENITURI NEFISCALE	-437.770	-302.200	-302.200	-217.104	108.961	-326.065	-354.857	2.475	135.278	
0					C1. VENITURI DIN PROPRIETATE	14.000	180.800	180.800	60.562		60.562	60.562			
2					VENITURI DIN PROPRIETATE	14.000	180.800	180.800	60.562		60.562	60.562			
05					Venituri din concesiuni si inchirieri	14.000	14.800	14.800	15.292		15.292	15.292			
30					Alte venituri din concesiuni si inchirieri de catre institutiile publice	14.000	14.800	14.800	15.292		15.292	15.292			
50					Alte venituri din proprietate		166.000	166.000	45.270		45.270	45.270			
0	02				C2. VANZARI DE BUNURI SI SERVICII	-451.770	-483.000	-483.000	-277.666	108.961	-386.627	-415.419	2.475	135.278	
2					VENITURI DIN PRESTARI DE SERVICII SI ALTE ACTIVITATI										
28					Venituri din recuperarea cheltuielilor de judecata, imputatii si despagubiri	30.000	30.000	30.000	36.103	6.503	29.600	22.988	377	12.738	
50					Alte venituri din prestari de servicii si alte activitati				587	387	200			587	
					VENITURI DIN TAXE ADMINISTRATIVE, ELIBERARI PERMISE	30.000	30.000	30.000	35.516	6.116	29.400	22.988	377	12.151	
02					Taxe extrajudiciare de timbru	11.000	11.000	11.000	796		796	796			
					AMENZI, PENALITATI SI CONFISCARI	11.000	11.000	11.000	796		796	796			
01					Venituri din amenzi si alte sanctiuni aplicate potrivit dispozitiilor legale	71.500	74.500	74.500	184.600	102.458	82.142	59.962	2.098	122.540	
						71.500	74.500	74.500	184.600	102.458	82.142	59.962	2.098	122.540	

pi-Sub-Para-gra-fa- Titlu col	Ar-ti-col	Ali-ne-at	Denumire indicator	Prevederi bugetare initiale	Prevederi bugetare definitive	Drepturi constatate			Incasari realizate	Stingeri pe alte cai decat incasari	Drepturi constatate de incasat
						Total, din care:	din anii precedenti	din anul curent			
A			B	1	2	3=4+5	4	5	6	7	8=3-6-7
2	01	02	Venituri din amenzi si alte sanctiuni aplicate de catre alte institutii de specialitate	71.500	74.500	184.600	102.458	82.142	59.962		122.540
2			TRANSFERURI VOLUNTARE, ALTELE DECAT SUBVENTIILE								
	03		Varsaminte din sectiunea de functionare pentru finantarea sectiunii de dezvoltare a bugetului local(cu semnul minus)	-564.270	-598.500	-499.165	-499.165	-499.165	-499.165	2.098	
	02		IV. SUBVENTII	-564.270	-598.500	-499.165	-499.165	-499.165	-499.165		
			SUBVENTII DE LA ALTE NIVELE ALE ADMINISTRATIEI PUBLICE		2.000	2.000	2.000	2.000	2.000		
			SUBVENTII DE LA BUGETUL DE STAT		2.000	2.000	2.000	2.000	2.000		
			Subventii primite din Fondul de Interventie		2.000	2.000	2.000	2.000	2.000		

CONTUL DE EXECUTIE AL INSTITUTIILOR PUBLICE FINANTATE
DIN VENITURI PROPRII SI SUBVENTII DIN BUGETUL LOCAL - VENITURI
SECTIUNEA DE FUNCTIONARE
31.12.2017

Pag. 1 -lei-

Anul curent	Denumire indicator	Prevederi bugetare initiale	Prevederi bugetare definitive	Drepturi constatate			Incasari realizate	Stingeri pe alte cai decat incasari	Drepturi constatate de incasat
				Total, din care:	din anii precedenti	din anul curent			
A	B	1	2	3=4+5	4	5	6	7	8=3-6-7
11 10	TOTAL VENITURI-VENITURI	46.100	46.000	43.066	3.677	39.389	38.920		4.146
12	I. VENITURI CURENTE	46.100	46.000	43.066	3.677	39.389	38.920		4.146
0	C. VENITURI NEFISCALE	46.100	46.000	43.066	3.677	39.389	38.920		4.146
0	CI. VENITURI DIN PROPRIETATE	22.000	22.000	19.283	3.677	15.606	15.137		4.146
0	VENITURI DIN PROPRIETATE	22.000	22.000	19.283	3.677	15.606	15.137		4.146
05	Venituri din concesiuni si Alte venituri din concesiuni si inchirieri de catre institutiile publice	22.000	22.000	19.283	3.677	15.606	15.137		4.146
0	C2. VANZARI DE BUNURI SI SERVICII	22.000	22.000	19.283	3.677	15.606	15.137		4.146
0	VENITURI DIN PRESTARI DE SERVICII SI ALTE ACTIVITATI	24.100	24.000	23.783		23.783	23.783		
05	Taxe si alte venituri in invatamant	100	24.000	23.783		23.783	23.783		
08	Venituri din prestari de servicii	23.000	23.000	23.783		23.783	23.783		
50	Alte venituri din prestari de servicii si alte activitati	1.000	1.000						

CONTUL DE EXECUTIE AL BUGETULUI LOCAL - CHELTUIELI
 SECTIUNEA DE FUNCTIONARE
 31.12.2017

Aceexg 15

Capi- tol	Sub- capi- tol	Pa- ra- graf	Gru- pa / Titlu	Ar- ti- col	Al- ne- at	Denumire indicator	Credite de angajament	Credite bugetare		4	5	6	Angajamente legale de platit	Cheltuieli efective	
								2	3						
A							1	2	3	4	5	6	7=5-6	8	
5002						TOTAL CHELTUIELI									
	01					CHELTUIELI CURENTE		3.627.250	4.351.430	4.351.430	4.351.430	4.183.689	167.741	4.186.663	
	10					TITLUL I CHELTUIELI DE PERSONAL		3.627.250	4.351.430	4.351.430	4.351.430	4.183.689	167.741	4.186.663	
	10	01				Cheltuieli salariale in bani		2.131.550	2.680.850	2.680.850	2.680.850	2.678.557	2.293	2.745.032	
	10	01	01			Salarii de baza		1.755.660	2.179.580	2.179.580	2.179.580	2.178.565	1.015	2.235.518	
	10	01	06			Alte sporuri		1.633.440	2.065.900	2.065.900	2.065.900	2.064.893	1.007	2.115.104	
	10	01	10			Fond pentru posturi ocupate prin cumul		39.140	39.010	39.010	39.010	39.010		39.509	
	10	01	11			Fond aferent platii cu ora		5.300	10.300	10.300	10.300	10.300		10.465	
	10	01	12			Indemnitatii platite unor persoane din afara unitatii		29.380	27.650	27.650	27.650	27.650		29.248	
	10	01	30			Alte drepturi salariale in bani		26.400	36.260	36.260	36.260	36.260		40.740	
	10	03				Contributii		2.000	460	460	460	452	8	452	
	10	03	01			Contributii de asigurari sociale de stat		395.890	501.270	501.270	501.270	499.992	1.278	509.514	
	10	03	02			Contributii de asigurari de somaj		275.240	351.180	351.180	351.180	350.722	458	357.467	
	10	03	03			Contributii de asigurari sociale de sanatate		9.540	11.700	11.700	11.700	11.646	54	11.844	
	10	03	04			Contributii de asigurari pentru accidente de munca si boli profesionale		92.880	115.050	115.050	115.050	114.780	270	116.994	
	10	03	06			Contributii pentru concedii si indemnizatii		2.940	4.140	4.140	4.140	4.090	50	4.193	
	20					TITLUL II BUNURI SI SERVICII		15.290	19.200	19.200	19.200	18.754	446	19.016	
	20	01				Bunuri si servicii		1.248.580	1.377.460	1.377.460	1.377.460	1.213.016	164.444	1.139.508	
	20	01	01			Furnituri de birou		769.150	826.090	826.090	826.090	753.903	72.187	697.845	
	20	01	02			Materiala pentru curatenie		23.000	24.100	24.100	24.100	18.152	5.948	18.060	
	20	01	03			Incalziti, iluminat si forta motrica		21.000	21.500	21.500	21.500	15.419	6.081	15.418	
	20	01	04			Apa, canal si salubritate		294.350	316.150	316.150	316.150	304.752	11.398	275.144	
	20	01	05			Carburanti si lubrifianti		9.600	9.100	9.100	9.100	7.495	1.605	7.495	
								115.500	116.500	116.500	116.500	99.316	17.184	99.316	

Capi- tol	Sub- capi- tol	Pa- ra- graf	Gru- pa / Titlu col	Ali- ne- at	Denumire indicator	Credite de angajament	Credite bugetare		Angajamente bugetare	Angajamente legale	Plati efectuate	Angajamente legale de platit	Cheltuieli efective
							initiale	definitive					
A						1	2	3	4	5	6	7=5-6	8
B													
	20	01	06		Piese de schimb		74.000	93.100	93.100	93.100	84.228	8.872	74.463
	20	01	07		Transport		4.250	4.250	4.250	4.250	4.250		4.250
	20	01	08		Posta, telecomunicatii, radio, tv, internet		35.250	37.300	37.300	37.300	29.981	7.319	28.714
	20	01	09		Materiala si prestari de servicii cu caracter functional		55.300	65.490	65.490	65.490	55.286	10.204	50.182
	20	01	30		Alte bunuri si servicii pentru intretinere si functionare		136.900	138.600	138.600	138.600	135.024	3.576	124.803
	20	02			Reparatii curente		113.180	123.380	123.380	123.380	115.028	8.352	115.028
	20	05			Bunuri de natura obiectelor de inventar		16.000	10.300	10.300	10.300	9.025	1.275	
	20	05	01		Uniforme si echipament		5.000	1.300	1.300	1.300	1.220	80	
	20	05	30		Alte obiecte de inventar		11.000	9.000	9.000	9.000	7.805	1.195	
	20	06			Deplasari, detasari, transferari		72.250	75.750	75.750	75.750	65.073	10.677	65.073
	20	06	01		Deplasari interne, detasari, transferari		72.250	75.750	75.750	75.750	65.073	10.677	65.073
	20	11			Carti, publicatii si materiale documentare		3.000	3.000	3.000	3.000	810	2.190	810
	20	12			Consultanta si expertiza		14.000	14.000	14.000	14.000	13.000	1.000	13.000
	20	13			Pregatire profesionala		1.000	3.860	3.860	3.860	3.706	154	3.706
	20	30			Alte cheltuieli		260.000	321.080	321.080	321.080	252.471	68.609	244.046
	20	30	03		Prime de asigurare non-viata		4.000	2.900	2.900	2.900	2.866	34	2.866
	20	30	30		Alte cheltuieli cu bunuri si servicii		256.000	318.180	318.180	318.180	249.605	68.575	241.180
	55				TITLUL VII ALTE TRANSFERURI		33.000	33.000	33.000	33.000	33.000		33.000
	55	01			A. Transferuri interne		33.000	33.000	33.000	33.000	33.000		33.000
	55	01	18		Alte transferuri curente interne		33.000	33.000	33.000	33.000	33.000		33.000
	57				TITLUL VIII ASISTENTA SOCIALA		214.120	260.120	260.120	260.120	259.116	1.004	269.123
	57	02			Ajutoare sociale		214.120	260.120	260.120	260.120	259.116	1.004	269.123
	57	02	01		Ajutoare sociale in numerar		214.120	260.120	260.120	260.120	259.116	1.004	269.123
					Partea I-a SERVICII PUBLICE GENERALE		998.600	1.027.800	1.027.800	1.027.800	976.577	51.223	984.664

Capi- tol	Sub- capi- tol	Pa- ra- graf	Gru- pa / Titlu	Ar- ti- col	Ali- ne- at	Denumire indicator	Credite de angajament	Credite bugetare		Angajamente bugetare	Angajamente legale	Plati efectuate	Angajamente legale de platit	Cheltuieli efective	
								initiale	definitive						
A						B	1	2	3	4	5	6	7=5-6	8	
5102						AUTORITATI PUBLICE SI ACTIUNI EXTERNE									
	01					CHELTUIELI CURENTE		954.900	994.100	994.100	994.100	945.650	48.450	952.193	
	10					TITLUL I CHELTUIELI DE PERSONAL		954.900	994.100	994.100	994.100	945.650	48.450	952.193	
	10	01				Cheltuieli salariale in bani		577.000	610.500	610.500	610.500	610.028	472	627.889	
	10	01	01			Salarii de baza		471.400	499.020	499.020	499.020	498.925	95	513.492	
	10	01	12			Indemnizatii platite unor persoane din afara unitatii		443.000	462.300	462.300	462.300	462.213	87	472.300	
	10	01	30			Alte drepturi salariale in bani		26.400	36.260	36.260	36.260	36.260		40.740	
	10	03				Contributii		2.000	460	460	460	452	8	452	
	10	03	01			Contributii de asigurari sociale de stat		105.600	111.480	111.480	111.480	111.103	377	114.397	
	10	03	02			Contributii de asigurari de somaj		73.300	77.940	77.940	77.940	77.940		80.262	
	10	03	03			Contributii de asigurari sociale de sanatate		2.600	2.450	2.450	2.450	2.444	6	2.512	
	10	03	04			Contributii de asigurari pentru accidente de munca si boli profesionale		24.800	25.770	25.770	25.770	25.764	6	26.522	
	10	03	06			Contributii pentru concedii si indemnizatii		750	750	750	750	748	2	770	
	20					TITLUL II BUNURI SI SERVICII		4.150	4.570	4.570	4.570	4.207	363	4.331	
	20	01				Bunuri si servicii		344.900	350.600	350.600	350.600	302.622	47.978	291.304	
	20	01	01			Furnituri de birou		168.900	171.740	171.740	171.740	139.574	32.166	142.097	
	20	01	02			Material pentru curatenie		20.000	20.000	20.000	20.000	14.053	5.947	13.961	
	20	01	03			Incalzit, iluminat si forta motrica		10.000	12.000	12.000	12.000	8.593	3.407	8.593	
	20	01	04			Apa, canal si salubritate		20.000	6.000	6.000	6.000	4.807	1.193	5.231	
	20	01	05			Carburanti si lubrifianti		6.500	8.500	8.500	8.500	6.895	1.605	6.895	
	20	01	06			Piese de schimb		2.500	2.500	2.500	2.500	1.373	1.127	1.373	
	20	01	08			Posta, telecomunicatii, radio, tv, internet		1.000	1.000	1.000	1.000	795	205	4.416	
								28.000	33.000	33.000	33.000	25.681	7.319	24.414	

Capi- tol	Sub- capi- tol	Pa- ra- gra- ful	Gru- pa / Titlu	Ar- ti- col	Ali- ne- at	Denumire indicator	Credite de angajament	Credite bugetare		Angajamente bugetare	Angajamente legale	Plati efectuate	Angajamente legale de platit	Cheltuieli efective
								initiale	definitive					
A						B						7=5-6		8
						1	2	3	4	5	6	7=5-6	8	
	20	01	09			Materiala si prestari de servicii cu caracter functional		37.000	44.840	44.840	44.840	34.636	10.204	34.637
	20	01	30			Alte bunuri si servicii pentru intretinere si functionare		43.900	43.900	43.900	43.900	42.741	1.159	42.577
	20	02				Reparatii curente			13.000	13.000	13.000	9.728	3.272	9.728
	20	05				Bunuri de natura obiectelor de inventar		9.000	9.000	9.000	9.000	7.805	1.195	
	20	05	30			Alte obiecte de inventar		9.000	9.000	9.000	9.000	7.805	1.195	
	20	06				Deplasari, detasari, transferari		60.000	62.000	62.000	62.000	53.960	8.040	53.960
	20	06	01			Deplasari interne, detasari, transferari		60.000	62.000	62.000	62.000	53.960	8.040	53.960
	20	11				Cari, publicatii si materiale documentare		3.000	3.000	3.000	3.000	810	2.190	810
	20	12				Consultanta si expertiza		14.000	14.000	14.000	14.000	13.000	1.000	13.000
	20	13				Pregatire profesionala			2.860	2.860	2.860	2.856	4	2.856
	20	30				Alte cheltuieli		90.000	75.000	75.000	75.000	74.889	111	68.853
	20	30	30			Alte cheltuieli cu bunuri si servicii		90.000	75.000	75.000	75.000	74.889	111	68.853
	55					TITLUL VII ALTE TRANSFERURI		33.000	33.000	33.000	33.000	33.000		33.000
	55	01				A. Transferuri interne		33.000	33.000	33.000	33.000	33.000		33.000
	55	01	18			Alte transferuri curente interne		33.000	33.000	33.000	33.000	33.000		33.000
	01					ALTE SERVICII PUBLICE GENERALE		43.700	33.700	33.700	33.700	30.927	2.773	32.471
	10					CHELTUIELI CURENTE		43.700	33.700	33.700	33.700	30.927	2.773	32.471
	10	01				TITLUL I CHELTUIELI DE PERSONAL		20.700	20.700	20.700	20.700	20.346	354	23.110
	10	01				Cheltuieli salariale in bani		16.320	16.820	16.820	16.820	16.612	208	18.869
	10	01	01			Salarii de baza		16.320	16.820	16.820	16.820	16.612	208	18.869
	10	03				Contributii		4.380	3.880	3.880	3.880	3.734	146	4.241
	10	03	01			Contributii de asigurari sociale de stat		3.000	2.700	2.700	2.700	2.627	73	2.984
	10	03	02			Contributii de asigurari de somaj		90	90	90	90	82	8	93
	10	03	03			Contributii de asigurari sociale de								

Capi- tot	Sub- capi- tot	Pa- ra- graf	Gru- pa / Titlu	Ar- ti- col	Ali- ne- at	Denumire indicator	Credite de angajament		Credite bugetare		Angajamente legale	Plati efectuate	Angajamente legale de platit	Cheltuieli efective					
							1		3						4	5	6	7=5-6	8
							2	3	initiale	definitive									
A							1	2	3	4	5	6	7=5-6	8					
						B													
						sanatate	1.100	900	900	900	861	39	978						
	10	03	04			Contributii de asigurari pentru accidente de munca si boli profesionale													
	10	03	06			Contributii pentru concedii si indemnizatii	30	30	30	30	24	6	27						
	20					TITLUL II BUNURI SI SERVICII	160	160	160	160	140	20	159						
	20	01				Bunuri si servicii	23.000	13.000	13.000	13.000	10.581	2.419	9.361						
	20	01	05			Carburanti si lubrifianti	16.000	11.700	11.700	11.700	9.361	2.339	9.361						
	20	01	06			Piese de schimb	6.000	4.000	4.000	4.000	2.712	1.288	2.712						
	20	01	30			Alte bunuri si servicii pentru intretinere si functionare	2.000	2.000	2.000	2.000	1.027	973	1.027						
	20	05				Bunuri de natura obiectelor de inventar	8.000	5.700	5.700	5.700	5.622	78	5.622						
	20	05	01			Uniforme si echipament	7.000	1.300	1.300	1.300	1.220	80							
	20	05	30			Alte obiecte de inventar	5.000	1.300	1.300	1.300	1.220	80							
6500	02					Partea III-a CHELTUIELI SOCIAL-CULTURALE	2.000												
6502						INVATAMANT	1.859.970	2.360.870	2.360.870	2.360.870	2.344.747	16.123	2.384.490						
	01					CHELTUIELI CURENTE	1.124.370	1.611.270	1.611.270	1.611.270	1.611.245	25	1.630.065						
	10					TITLUL I CHELTUIELI DE PERSONAL	1.124.370	1.611.270	1.611.270	1.611.270	1.611.245	25	1.630.065						
	10	01				Cheltuieli salariale in bani	1.008.400	1.475.400	1.475.400	1.475.400	1.475.400		1.503.834						
	10	01	01			Salarii de baza	815.090	1.195.450	1.195.450	1.195.450	1.195.450		1.221.364						
	10	01	06			Alte sporuri	741.270	1.118.490	1.118.490	1.118.490	1.118.490		1.142.142						
	10	01	10			Fond pentru posturi ocupate prin cumul	39.140	39.010	39.010	39.010	39.010		39.509						
	10	01	11			Fond aferent platii cu ora	5.300	10.300	10.300	10.300	10.300		10.465						
	10	03				Contributii	29.380	27.650	27.650	27.650	27.650		29.248						
	10	03	01			Contributii de asigurari sociale de stat	193.310	279.950	279.950	279.950	279.950		282.470						
	10	03	02			Contributii de asigurari de somaj	134.130	196.280	196.280	196.280	196.280		198.099						
	10	03	03			Contributii de asigurari sociale de	4.670	6.780	6.780	6.780	6.780		6.827						

Capi- tol	Sub- capi- tol	Pa- ra- graf	Ar- ti- col	Ali- ne- at	Denumire indicator	Credite de angajament	Credite bugetare		Angajamente bugetare	Angajamente legale	Plati efectuate	Angajamente legale de platit	Cheltuieli efective
							initiale	definitive					
A					B	1	2	3	4	5	6	7=5-6	8
					sanatate		45.720	63.840	63.840	63.840	63.840		64.439
10	03	04			Contributii de asigurari pentru accidente de munca si boli profesionale		1.400	2.620	2.620	2.620	2.620		2.677
10	03	06			Contributii pentru concedii si indemnizatii		7.390	10.430	10.430	10.430	10.430		10.428
20	01				TITLUL II BUNURI SI SERVICII		97.500	117.400	117.400	117.400	117.375	25	107.761
20	01	01			Bunuri si servicii		93.250	93.250	93.250	93.250	93.249	1	83.635
20	01	01			Furnituri de birou		3.000	4.100	4.100	4.100	4.099	1	4.099
20	01	02			Materiale pentru curatenie		7.000	5.500	5.500	5.500	5.500		5.500
20	01	03			Incalzit, iluminat si forta motrica		29.350	29.350	29.350	29.350	29.350		27.354
20	01	04			Apa, canal si salubritate		3.100	600	600	600	600		600
20	01	07			Transport		4.250	4.250	4.250	4.250	4.250		4.250
20	01	08			Posta, telecomunicatii, radio, tv, internet		7.250	4.300	4.300	4.300	4.300		4.300
20	01	09			Materiale si prestari de servicii cu caracter functional		18.300	20.650	20.650	20.650	20.650		15.545
20	01	30			Alte bunuri si servicii pentru intretinere si functionare		21.000	24.500	24.500	24.500	24.500		21.987
20	02				Reparatii curente		4.250	12.900	12.900	12.900	12.876	24	12.876
20	06				Deplasari, detasari, transferari		4.250	6.250	6.250	6.250	6.250		6.250
20	06	01			Deplasari interne, detasari, transferari		4.250	6.250	6.250	6.250	6.250		6.250
20	30				Alte cheltuieli			5.000	5.000	5.000	5.000		5.000
20	30	30			Alte cheltuieli cu bunuri si servicii			5.000	5.000	5.000	5.000		5.000
57	02				TITLUL VIII ASISTENTA SOCIALA		18.470	18.470	18.470	18.470	18.470		18.470
57	02				Ajutoare sociale		18.470	18.470	18.470	18.470	18.470		18.470
57	02	01			Ajutoare sociale in numerar		18.470	18.470	18.470	18.470	18.470		18.470
					CULTURA, RECREERE SI RELIGIE		137.450	79.450	79.450	79.450	65.075	14.375	68.260
01					CHELTUIELI CURENTE		137.450	79.450	79.450	79.450	65.075	14.375	68.260


Capi- tol	Sub- capi- tol	Pa- ra- graf	Gru- pa / Titlu	Ar- ti- col	Ali- ne- at	Denumire indicator	Credite de angajament	Credite bugetare		Angajamente bugetare	Angajamente legale	Plati efectuate	Angajamente legale de platit	Cheltuieli efective
								initiale	definitive					
A						B								
						1	2	3	4	5	6	7=5-6	8	
TITLUL I CHELTUIELI DE PERSONAL														
			10	01		Cheltuieli salariale in bani		25.450	25.450	25.450	25.450	25.134	316	28.320
			10	01	01	Salarii de baza		20.650	20.650	20.650	20.650	20.516	134	23.116
			10	03		Contributii		20.650	20.650	20.650	20.650	20.516	134	23.116
			10	03	01	Contributii de asigurari sociale de stat		4.800	4.800	4.800	4.800	4.618	182	5.204
			10	03	02	Contributii de asigurari de somaj		3.380	3.370	3.370	3.370	3.240	130	3.652
			10	03	03	Contributii de asigurari sociale de sanatate		100	110	110	110	103	7	116
			10	03	04	Contributii de asigurari pentru accidente de munca si boli profesionale		1.070	1.070	1.070	1.070	1.069	1	1.204
			10	03	06	Contributii pentru concedii si indemnizatii		50	50	50	50	28	22	32
			20			TITLUL II BUNURI SI SERVICII								
			20	01		Bunuri si servicii		200	200	200	200	178	22	200
			20	01	01	Materiale pentru curatenie		112.000	54.000	54.000	54.000	39.941	14.059	39.940
			20	01	02	Incalzit, iluminat si forta motrica		17.000	14.000	14.000	14.000	2.717	11.283	2.716
			20	01	03	Alte bunuri si servicii pentru intretinere si functionare		4.000	4.000	4.000	4.000	1.326	2.674	1.325
			20	01	30	Reparatii curente		10.000	10.000	10.000	10.000	1.391	8.609	1.391
			20	02		Deplasari, deplasari, transferari		3.000						
			20	06		Deplasari interne, deplasari, transferari		40.000	6.000	6.000	6.000	3.854	2.146	3.854
			20	06	01	Alte cheltuieli		2.000						
			20	30	30	Alte cheltuieli cu bunuri si servicii		2.000						
			01			ASIGURARI SI ASISTENTA SOCIALA		53.000	34.000	34.000	34.000	33.370	630	33.370
			10			CHELTUIELI CURENTE		53.000	34.000	34.000	34.000	33.370	630	33.370
			10	01		TITLUL I CHELTUIELI DE PERSONAL		598.150	670.150	670.150	670.150	668.427	1.723	686.165
			10	01		Cheltuieli salariale in bani		598.150	670.150	670.150	670.150	668.427	1.723	686.165
			10	01				395.500	421.500	421.500	421.500	420.984	516	428.715
			10	01				326.800	343.690	343.690	343.659	31		349.969

Capi- tol	Sub- capi- tol	Pa- ra- graf	Gru- pa / Titlu	Ar- ti- col	Ali- ne- at	Denumire indicator	Credite de angajament	Credite bugetare		Angajamente bugetare	Angajamente legale	Plati efectuate	Angajamente legale de platit	Cheltuieli efective
								initiale	definitive					
A						B	1	2	3	4	5	6	7-5-6	8
			10	01	01	Salarii de baza		326.800	343.690	343.690	343.690	343.659	31	349.969
			10	03		Contributii		68.700	77.810	77.810	77.810	77.325	485	78.746
			10	03	01	Contributii de asigurari sociale de stat		48.050	54.520	54.520	54.520	54.298	222	55.295
			10	03	02	Contributii de asigurari de somaj		1.600	1.740	1.740	1.740	1.719	21	1.751
			10	03	03	Contributii de asigurari sociale de sanatate		15.850	18.080	18.080	18.080	17.871	209	18.199
			10	03	04	Contributii de asigurari pentru accidente de munca si boli profesionale		550	520	520	520	515	5	525
			10	03	06	Contributii pentru concedii si indemnizati		2.650	2.950	2.950	2.950	2.922	28	2.976
			20			TITLUL II BUNURI SI SERVICII		7.000	7.000	7.000	7.000	6.797	203	6.797
			20	01		Bunuri si servicii		7.000	7.000	7.000	7.000	6.797	203	6.797
			20	01	30	Alte bunuri si servicii pentru intretinere si functionare		7.000	7.000	7.000	7.000	6.797	203	6.797
			57			TITLUL VIII ASISTENTA SOCIALA		195.650	241.650	241.650	241.650	240.646	1.004	250.653
			57	02		Ajutoare sociale		195.650	241.650	241.650	241.650	240.646	1.004	250.653
			57	02	01	Ajutoare sociale in numerar		195.650	241.650	241.650	241.650	240.646	1.004	250.653
7000	02					Partea IV-a SERVICII SI DEZVOLTARE PUBLICA, LOCUINTE, MEDIU SI APE		384.500	423.200	423.200	423.200	414.518	8.682	389.587
7002			01			LOCUINTE, SERVICII SI DEZVOLTARE PUBLICA CHELTUIELI CURENTE		324.500	381.200	381.200	381.200	376.309	4.891	359.597
			10			TITLUL I CHELTUIELI DE PERSONAL		324.500	381.200	381.200	381.200	376.309	4.891	359.597
			10	01		Cheltuieli salariale in bani		79.500	100.400	100.400	100.400	99.892	508	105.386
			10	01	01	Salarii de baza		65.000	82.000	82.000	82.000	81.550	450	86.036
			10	03		Contributii		65.000	82.000	82.000	82.000	81.550	450	86.036
			10	03	01	Contributii de asigurari sociale de stat		14.500	18.400	18.400	18.400	18.342	58	19.350
								10.170	12.910	12.910	12.910	12.884	26	13.592

Capi- tol	Sub- capi- tol	Pa- ra- graf	Gru- pa / Titlu	Ar- ti- col	Ali- ne- at	Denumire indicator	Credite de angajament	Credite bugetare		Angajamente legale	Plati efectuate	Angajamente legale de platit	Cheltuieli efective	
								initiale	definitive					
A						B	1	2	3	4	5	6	7=5-6	8
	10	03	02			Contributii de asigurari de somaj		360	410	410	406		4	428
	10	03	03			Contributii de asigurari sociale de sanatate		3.300	4.250	4.250	4.241		9	4.475
	10	03	04			Contributii de asigurari pentru accidente de munca si boli profesionale		120	130	130	121		9	127
	10	03	06			Contributii pentru concedii si indemnizatii		550	700	700	690		10	728
	20					TITLUL II BUNURI SI SERVICII		245.000	280.800	280.800	276.417		4.383	254.211
	20	01				Bunuri si servicii		238.000	272.300	272.300	270.704		1.596	242.668
	20	01	03			Incalzit, iluminat si forta motrica		235.000	270.800	270.800	269.204		1.596	241.168
	20	01	30			Alte bunuri si servicii pentru intretinere si functionare		3.000	1.500	1.500	1.500			1.500
	20	06				Deplasari, detasari, transferari		6.000	7.500	7.500	4.863		2.637	4.863
	20	06	01			Deplasari interne, detasari, transferari		6.000	7.500	7.500	4.863		2.637	4.863
	20	13				Pregatire profesionala		1.000	1.000	1.000	850		150	850
	20	30				Alte cheltuieli								850
	20	30	30			Alte cheltuieli cu bunuri si servicii								5.830
7402						PROTECTIA MEDIULUI								
	01					CHELTUIELI CURENTE		60.000	42.000	42.000	38.209		3.791	5.830
	20					TITLUL II BUNURI SI SERVICII		60.000	42.000	42.000	38.209		3.791	29.990
	20	30				Alte cheltuieli		60.000	42.000	42.000	38.209		3.791	29.990
	20	30	30			Alte cheltuieli cu bunuri si servicii		60.000	42.000	42.000	38.209		3.791	29.990
8000 02						Partea V-a ACTIUNI ECONOMICE		60.000	42.000	42.000	38.209		3.791	29.990
8302						AGRICULTURA, SILVICULTURA, SI VANATOARE		384.180	539.560	539.560	447.847		91.713	427.922
	01					CHELTUIELI CURENTE		45.000	150.280	150.280	87.141		63.139	88.146
	10					TITLUL I CHELTUIELI DE PERSONAL		45.000	150.280	150.280	87.141		63.139	88.146
	10	01				Cheltuieli salariale in bani		25.000	26.900	26.900	26.773		127	27.778
								20.400	21.950	21.950	21.853		97	22.672

Capi- tol	Sub- capi- tol	Pa- ra- gra- ful	Gru- pa / Titlu	Ar- ti- col	Ali- ne- at	Denumire indicator	Credite de angajament		Credite bugetare		Angajamente bugetare	Angajamente legale	Plati efectuate	Angajamente legale de platit	Cheltuieli efective
							1	2	3	4					
A						B									
	10	01	01			Salarii de baza		20 400	21 950	21 950	21 950	21 853	97	22 672	
	10	03				Contributii		4 600	4 950	4 950	4 950	4 920	30	5 106	
	10	03	01			Contributii de asigurari sociale de stat		3 210	3 460	3 460	3 460	3 453	7	3 583	
	10	03	02			Contributii de asigurari de somaj		120	120	120	120	112	8	117	
	10	03	03			Contributii de asigurari sociale de sanatate		1 040	1 140	1 140	1 140	1 134	6	1 177	
	10	03	04			Contributii de asigurari pentru accidente de munca si boli profesionale		40	40	40	40	34	6	35	
	10	03	06			Contributii pentru concedii si indemnitzati		190	190	190	190	187	3	194	
	20					TITLUL II BUNURI SI SERVICII		20 000	123 380	123 380	123 380	60 368	63 012	60 368	
	20	30				Alte cheltuieli		20 000	123 380	123 380	123 380	60 368	63 012	60 368	
	20	30	30			Alte cheltuieli cu bunuri si servicii		20 000	123 380	123 380	123 380	60 368	63 012	60 368	
						TRANSPORTURI		339 180	389 280	389 280	389 280	360 706	28 574	339 776	
	01					CHELTUIELI CURENTE		339 180	389 280	389 280	389 280	360 706	28 574	339 776	
	20					TITLUL II BUNURI SI SERVICII		339 180	389 280	389 280	389 280	360 706	28 574	339 776	
	20	01				Bunuri si servicii		229 000	256 100	256 100	256 100	231 501	24 599	210 571	
	20	01	05			Carburanti si lubrifianti		107 000	110 000	110 000	110 000	95 231	14 769	95 231	
	20	01	06			Piese de schimb		71 000	90 100	90 100	90 100	82 406	7 694	69 020	
	20	01	30			Alte bunuri si servicii pentru intretinere si functionare		51 000	56 000	56 000	56 000	53 864	2 136	46 320	
	20	02				Reparatii curente		73 180	91 480	91 480	91 480	88 570	2 910	88 570	
	20	30				Alte cheltuieli		37 000	41 700	41 700	41 700	40 635	1 065	40 635	
	20	30	03			Prime de asigurare non-viata		4 000	2 900	2 900	2 900	2 866	34	2 866	
	20	30	30			Alte cheltuieli cu bunuri si servicii excedent/deficit sect funct		33 000	38 800	38 800	38 800	37 769	1 031	37 769	
												713			

Conducatorul institutiei,



Conducatorul compartimentului
financiar-contabil

A handwritten signature in black ink, written vertically.

Capi- tol	Sub- capi- tol	Pa- ra- graf	Gru- pa / Titlu	Ar- ti- col	Ali- ne- at	Denumire indicator	Credite de angajament	Credite bugetare		Angajamente bugetare	Angajamente legale	Plati efectuate	Angajamente legale de platit	Cheltuieli efective
								initiale	definitive					
A														
9910	96	B				excedent/deficit sect funct	1	2	3	4	5	6	7=5-6	8
							-93.400	-93.400						36.125

Conducatorul institutiei,
Conducatorul compartimentului
financiar-contabil



[Handwritten signature]

CONTUL DE EXECUTIE AL BUGETULUI LOCAL - VENITURI
SECTIUNEA DE DEZVOLTARE
31.12.2017

Pag. 1 -lei-

Aveug 16

Capi- tol	Sub- pa- ra- gra- ful	Pa- ra- gra- ful	Ar- ti- col	Ali- ne- at	Denumire indicator	Prevederi bugetare initiale	Prevederi bugetare definitive	Drepturi constatate			Incasari realizate	Singeri pe alte cai decat incasari	Drepturi constatate de incasat
								Total, din care:	din anii precedenti	din anul curent			
A					B	1	2	3=4+5	4	5	6	7	8=3-6-7
1001	02				TOTAL VENITURI-BUGET LOCAL	5.398.870	6.014.400	4.149.814	4	5	4.149.814	7	8=3-6-7
1002					I. VENITURI CURENTE	564.270	598.500	499.166			499.166		
1900					C. VENITURI NEFISCALE	564.270	598.500	499.166			499.166		
1300					C2. VANZARI DE BUNURI SI SERVICII	564.270	598.500	499.166			499.166		
1702					TRANSFERURI VOLUNTARE, ALTELE DECAT SUBVENTIILE	564.270	598.500	499.166			499.166		
04					Varsaminte din sectiunea de functionare	564.270	598.500	499.166			499.166		
900	02				II. VENITURI DIN CAPITAL								
902					VENITURI DIN VALORIFICAREA UNOR BUNURI			648			648		
03					Venituri din vanzarea locuintelor			648			648		
100	02				construite din fondurile statului			648			648		
200					IV. SUBVENTII	397.600	996.930	599.330			599.330		
202					SUBVENTII DE LA ALTE NIVELE ALE ADMINISTRATIEI PUBLICE	397.600	996.930	599.330			599.330		
65					SUBVENTII DE LA BUGETUL DE STAT	397.600	397.600						
302					Finantarea Programului National de Dezvoltare Locala	397.600	397.600						
31					SUBVENTII DE LA ALTE ADMINISTRATII								
502					Sume alocate din bugetul AFJR, pentru sustinerea proiectelor din PNDR 2014-2020								
					SUME PRIMITE DE LA UE/ALTI DONATORI IN CONTUL PLATILOR EFECTUATE SI PREFINANTARI								
04					Fondul European Agricol de Dezvoltare Rurala	4.437.000	599.330	599.330			599.330		
					Sume primite in contul platilor	4.437.000							

Capi-Sub- tol capi- tol	Pa- ra- graf	Gru- pa / Titlu col	Ali- ne- at	Denumire indicator	Prevederi bugetare initiale	Prevederi bugetare definitive	Drepturi constatate			Incasari realizate	Stingeri pe alte cai decat incasari	Drepturi constatate de incasat
							Total, din care:	din anii precedenti	din anul curent			
A				B	1	2	3=4+5	4	5	6	7	8=3-6-7
4502	04	01		efectuate in anul curent								
		03		Prefinantare	2.627.000							
4802				SUME PRIMITE DE LA UE/ALTI DONATORI IN CONTUL PLATILOR EFECTUATE SI AFERENTE CADRULUI FINANCIAR 2014-2020	1.810.000							
		04		Fondul European Agricol de Dezvoltare Rurala (FEADR)		4.418.970	3.050.670		3.050.670	3.050.670		
		01		Sume primite in contul platilor efectuate in anul curent		4.418.970	3.050.670		3.050.670	3.050.670		
		03		Prefinantare		1.368.300						
						3.050.670			3.050.670	3.050.670		

CONTUL DE EXECUTIE AL BUGETULUI LOCAL - CHELTUIELI
SECTIUNEA DE DEZVOLTARE
31.12.2017

Pag. 1 - lei-

Capi- tol	Sub- capi- tol	Pa- ra- graf	Ar- ti- col	Ali- ne- at	Denumire indicator	Credite de angajament	Credite bugetare		Angajamente bugetare	Angajamente legale	Plati efectuate	Angajamente legale de platit	Cheltuieli efective
							initiale	definitive					
A					B	1	2	3	4	5	6	7=5-6	8
5002					TOTAL CHELTUIELI								
	01				CHELTUIELI CURENTE		5.482.000	6.097.530	6.097.530	6.097.530	848.445	5.249.085	367.278
	56				TITLUL VIII PROIECTE CU FINANTARE DIN FONDURI EXTERNE NERAMBURSABILE (FEN)		4.437.000	5.079.300	5.079.300	5.079.300	326.259	4.753.041	
					POSTADERARE		4.437.000						
	56	04			Programe din Fondul European Agricol de Dezvoltare Rurala (FEADR)		4.437.000						
	56	04	02		Finantarea externa nerambursabila		4.437.000						
	58				TITLUL X PROIECTE CU FINANTARE DIN FONDURI EXTERNE NERAMBURSABILE		4.437.000						
	58	04			CADRULUI FINANCIAR 2014-2020			5.079.300	5.079.300	5.079.300	326.259	4.753.041	
					Programe din Fondul European Agricol de Dezvoltare Rurala (FEADR)			5.079.300	5.079.300	5.079.300	326.259	4.753.041	
	58	04	02		Finantarea externa nerambursabila			5.018.300	5.018.300	5.018.300	265.509	4.752.791	
	58	04	03		Cheltuieli neeligibile			61.000	61.000	61.000	60.750	250	
	70				CHELTUIELI DE CAPITAL		1.045.000	1.018.230	1.018.230	1.018.230	522.186	496.044	367.278
	71				TITLUL XIII ACTIVE NEFINANCIARE		1.045.000	1.018.230	1.018.230	1.018.230	522.186	496.044	367.278
	71	01			Active fixe		1.045.000	1.018.230	1.018.230	1.018.230	522.186	496.044	367.278
	71	01	01		Constructii		1.045.000	986.000	986.000	986.000	491.485	494.515	196.346
	71	01	02		Masini, echipamente si mijloace de transport			24.230	24.230	24.230	22.801	1.429	153.452
	71	01	03		Mobilier, aparatura biroutica si alte active corporale			8.000	8.000	8.000	7.900	100	2.600
	71	01	30		Alte active fixe (inclusiv reparatii capitale)			8.000	8.000	8.000	7.900	100	14.880
5100	02				Partea I-a SERVICII PUBLICE GENERALE			8.000	8.000	8.000	7.900	100	94.360
5102					AUTORITATI PUBLICE SI ACTIUNI EXTERNE			8.000	8.000	8.000	7.900	100	18.905
	70				CHELTUIELI DE CAPITAL			8.000	8.000	8.000	7.900	100	18.905

Auxa 17

Capi- tol	Sub- capi- tol	Pa- ra- graf	Ar- ti- col	Ali- ne- at	Denumire indicator	Credite de angajament	Credite bugetare		Angajamente bugetare	Angajamente legale	Plati efectuate	Angajamente legale de platit	Cheltuieli efective
							initiale	definitive					
A					B	1	2	3	4	5	6	7=5-6	8
7000					PUBLICA, LOCUINTE, MEDIU SI APE								
7002					LOCUINTE, SERVICII SI DEZVOLTARE PUBLICA		85.000	2.121.000	2.121.000	2.121.000	247.853	1.873.147	
	01				CHELTUIELI CURENTE		85.000	2.121.000	2.121.000	2.121.000	247.853	1.873.147	
	58				TITLUL X PROIECTE CU FINANTARE DIN FONDURI EXTERNE NERAMBURSABILE			2.036.000	2.036.000	2.036.000	220.450	1.815.550	
	58	04			CADRULUI FINANCIAR 2014-2020 Programe din Fondul European Agricol de Dezvoltare Rurala (FEADR)			2.036.000	2.036.000	2.036.000	220.450	1.815.550	
	58	04	02		Finantarea externa nerambursabila			2.036.000	2.036.000	2.036.000	220.450	1.815.550	
	58	04	03		Cheltuieli neeligibile			2.000.000	2.000.000	2.000.000	184.450	1.815.550	
	70				CHELTUIELI DE CAPITAL		85.000	36.000	36.000	36.000	36.000	57.597	
	71				TITLUL XIII ACTIVE NEFINANCIARE		85.000	85.000	85.000	85.000	27.403	57.597	
	71	01			Active fixe		85.000	85.000	85.000	85.000	27.403	57.597	
	71	01	01		Constructii		85.000	85.000	85.000	85.000	27.403	57.597	
8000	02				Partea V-a ACTIUNI ECONOMICE		85.000	85.000	85.000	85.000	27.403	57.597	
8302					AGRICULTURA, SILVICULTURA, SI VANATOARE		5.397.000	3.948.530	3.948.530	3.948.530	574.106	3.374.424	229.388
	70				CHELTUIELI DE CAPITAL								527
	71				TITLUL XIII ACTIVE NEFINANCIARE								527
	71	01			Active fixe								527
	71	01	02		Masini, echipamente si mijloace de transport								527
8402					TRANSPORTURI		5.397.000	3.948.530	3.948.530	3.948.530	574.106	3.374.424	228.861
	01				CHELTUIELI CURENTE		4.437.000	3.043.300	3.043.300	3.043.300	105.809	2.937.491	
	56				TITLUL VIII PROIECTE CU FINANTARE DIN FONDURI EXTERNE NERAMBURSABILE (FEN) POSTADERARE								
	56	04			Programe din Fondul European Agricol de			4.437.000					

Pag. 4 - lei-

Capi- tol	Sub- capi- tol	Pa- ra- graf	Gru- pa / Titlu col	Ali- ne- at	Denumire indicator	Credite de angajament	Credite bugetare		Angajamente bugetare	Angajamente legale	Plati efectuate	Angajamente legale de platit	Cheltuieli efective
							initiale	definitive					
A					B	1	2	3	4	5	6	7=5-6	8
			56	04	02	Dezvoltare Rurala (FEADR)		4.437.000					
			58			Finantarea externa nerambursabila TITLUL X PROIECTE CU FINANTARE DIN FONDURI EXTERNE NERAMBURSABILE		4.437.000					
			58	04		CADRULUI FINANCIAR 2014-2020 Programe din Fondul European Agricol de Dezvoltare Rurala (FEADR)			3.043.300	3.043.300	105.809	2.937.491	
			58	04	02	Finantarea externa nerambursabila			3.043.300	3.043.300	105.809	2.937.491	
			58	04	03	Cheltuieli neeligibile			3.018.300	3.018.300	81.059	2.937.241	
			70			CHELTUIELI DE CAPITAL			25.000	25.000	24.750	250	
			71			TITLUL XIII ACTIVE NEFINANCIARE		960.000	905.230	905.230	468.297	436.933	228.861
			71	01		Active fixe		960.000	905.230	905.230	468.297	436.933	228.861
			71	01	01	Constructii		960.000	905.230	905.230	468.297	436.933	228.861
			71	01	02	Masini, echipamente si mijloace de transport		960.000	901.000	901.000	464.082	436.918	196.346
9902	97					excedent/deficit sect dezv			4.230	4.230	4.215	15	32.515
								-83.130			3.301.369		

Conducatorul institutiei,



Conducatorul compartimentului
financiar-contabil

Alexa 18

JUDEȚUL ARAD

PRIMĂRIA COMUNEI HALMAGIU

COMPARTIMENTUL FINANCIAR-CONTABIL

Nr. 5589 din 29 Decembrie 2017

**RAPORT ASUPRA SITUATIEI GESTIONARII BUNURILOR
MOBILE SI IMOBILE AFLATE IN PATRIMONIUL
COMUNEI HĂLMAGIU**

In conformitate cu prevederile Legii contabilitatii nr. 82/1991- a contabilitatii, cu modificarile si completarile ulterioare , a O.M.F nr. 2861 din 20 Octombrie 2009 , ordin pentru aprobarea Normelor privind organizarea si efectuarea inventarierii elementelor de natura activelor, datoriilor si capitalurilor proprii , a H.G. 909/1997 pentru aprobarea Normelor metodologice de aplicare a Legii nr 15/1994 privind amortizarea capitalului imobilizat in active fixe corporale si necorporale, art.21-24, H.G.R. nr 2139/2004 pentru aprobarea catalogului privind clasificarea duratelor normale de functionare a mijloacelor fixe, cu modificarile si completarile ulterioare, O.A.P. nr. 2634/2015- privind documentele financiar-contabile, Legea nr. 213/1998, privind proprietatea publica si regimul juridic al acesteia, la finalul anului 2017 in baza Dispozitiei primarului nr.180 din 07.12.201, s-a efectuat inventarierea bunurilor materiale si banesti aflate in patrimonial public si privat al Comunei Halmagiu.

Inventarierea patrimoniului s-a efectuat de catre comisia de inventariere constituită în acest scop prin Dispozitia primarului nr. 180/2017.

Comisia constituita a fost instruita si coordonata de contabil si au efectuat operatiuni de inventariere pe tipuri de bunuri materiale, locuri de folosinta si gestionari.

La nivelul unitatii administrativ – teritoriale a Comunei Halmagiu , la data de 31 Decembrie 2017 , sunt inregistrate active fixe totale in suma de 25.434.885,55 lei si obiecte de inventar in suma de 117.175,02 lei . Activele fixe au fost inventariate si au fost trecute in Registrul inventar . Din totalul de 25.434.885,55 lei , Fondul bunurilor care alcatuiesc domeniul public al U.A.T. Comuna Halmagiu – ct. 103 - este in suma de 23.630.298,34 si Fondul bunurilor care alcatuiesc domeniul privat al U.A.T. Comuna Halmagiu – ct.104- este in suma de 992.067,41 lei , si Fondul mijloacelor fixe amortizabile care apartin domeniului privat al U.a.T. Halmagiu , in suma de 812.519,80 lei.

Totalul ct.103- Fondul bunurilor care alcatuiesc domeniul public al U.A.T. Halmagiu , in suma de 23.630.298,34 lei , se compune din urmatoarele grupe de mijloace fixe :

- 1. Contul 211.01.00- Terenuri - in suma de 2.491.376,65 lei**
- 2. Contul 212.01.01 - Constructii drumuri publice – in suma de 12.697.587,32 lei ;**
- 3. Contul 212.03.01 – Constructii – poduri, podete(...)- in suma de 607.427 lei ;**
- 4. Contul 212.09.01 – Constructii – in suma de 7.833.907,37.**

Totalul ct. 104 - Fondul bunurilor care alcatuiesc domeniul privat al U.A.T.

Halmagiu, in suma de 992.067,41 lei , se compune din urmatoarele grupe de mijloace fixe :

- 1. Contul 212.09.01- Constructii , in suma de 790.876,31 lei ;**
- 2. Contul 213.01.00 - Echipamente tehnologice , in suma de 58.104,94 ;**
- 3. Contul 213.02.00 - Aparate de masurare,control si reglare , in suma de 15.609,10 ;**
- 4. Contul 213.03.00 - Mijloace de transport, in suma de 127.477.06 lei.**

In procesul - verbal intocmit de catre comisia de inventariere , s-au consemnat urmatoarele aspecte :

- nu s-au constatat lipsuri materiale la finalizarea inventarierii si diferente dintre soldurile scriptice si cele faptice conform situatiilor comparative anexate la procesele verbale.

S-a facut inventarierea lucrarilor de investitii aflate in curs de executie si soldul acestora a fost inregistrat in bilantul contabil de la 31 Decembrie 2017 (3.468.329,41 lei) ct. 231 , din care fac parte urmatoarele obiective :

- 1. Modernizare D.C. 50 Halmagiu- Tisa, 2.037.636,81 lei – cont analitic 231.00.00.01.06;**
- 2. Proiect eabilitare Gradinita Halmagiu – studiu , 2.975 lei - cont analitic 231.00.00.02.04 ;**
- 3. Masura 125- Amenajare D.E.1 , cu suma de 26.040 lei – cont analitic 231.00.00.01.07 ;**
- 4. Modernizare infrastructura rutiera de interes public local in Comuna Halmagiu, judetul Arad (Poienari), 261.741,11 lei, cont analitic 231.00.00.02.05 ;**
- 5. Modernizare D.C. 50 A Tarmure , 44.217,92 lei, cont analitic 231.00.00.02.07 ;**
- 6. Modernizare strada Cimpului , 90.092,91 lei, cont analitic 231.00.00.02.08 ;**
- 7. Modernizare strada Cartierul Garii , 277.788,72 lei, cont analitic 231.00.00.02.09 ;**
- 8. Modernizare strada Avram Iancu, 425.517,93 lei, cont analitic 231.00.00.02.10 ;**
- 9. Extindere retea alimentare cu apa si canalizare in Comuna Halmagiu, judetul Arad (Banesti, Cristesti, Brusturi) , 299.796,94 lei, cont analitic 231.00.00.02.12 ;**
- 10. Alimentare cu apa in satul Tarmure, 2.522,27 lei, ct analitic 231.00.00.02.15.**

A fost efectuata inventarierea fondurilor banesti din casa , constatandu-se sold 0 la 31 decembrie 2017.

Conturile de disponibilitati banesti deschise pe seama Comunei Hălmagiu , la trezorerie si banci, s-au inventariat la finele anului 2017 prin confruntarea soldurilor din extrasele de cont ale bancilor cu cele din contabilitate si nu s-au constatat diferente , in total fiind in suma de 3.525.484,03 lei, din care : Rezultatul executiei bugetare din anul curent, ct. 521.02 , in suma de 3.385.206,65 lei , Rezultatul executiei bugetare din anul curent, ct. 561.02.00 , in suma de 129.443.67 lei si Conturi la CEC BANK Arad , ct. 512.01.02 , in suma de 10.833,71 lei - reprezentand garantiile materiale retinute gestionarilor din aparatul propriu al Comunei Halmagiu.

Contul 464 "Creante ale bugetului local " la 31.12.2017 , are un sold de 505.591 lei, reprezentand drepturi constatate de incasat , respectiv debite neîncasate la 31 Decembrie 2017

Contul 444 , datorii catre bugete (respective impozit pe salarii) prezinta un sold de 10.880 lei. Soldurile conturilor din grupa 42 si 43 personal si conturile asimilate ca : 421,427,431,437 reprezinta salarii si retineri din salarii ce se vor achita in luna Ianuarie 2018 si sunt aferente lunii Decembrie 2017 , in suma totala de 102.198 lei din care : 421 –Personal - salarii datorate 64.675 lei.

Soldurile conturilor 431- Asigurari sociale – 35.096 lei, 437- Asigurari pentru somaj - 917 lei, 444- Impozit pe veniturile din salarii si din alte drepturi , 10.880 lei , la data de 31 Decembrie 2017 , reprezinta sumele ce se vor achita in luna Ianuarie 2018 pentru asigurări sociale , asigurări pentru șomaj , asigurări pentru sănătate si impozitul pe salarii din luna Decembrie 2017 , in suma totala de 46.893 lei.

Inventarierea creantelor si datoriilor s-a efectuat cu respectarea Legii contabilitatii nr.82/1991 , cu modificările ulterioare si corespund cu soldurile din bilant.

In urma inventarierii , comisia de inventariere a facut următoarele propuneri:

- constatări si verificări a clădirilor si construcțiilor în vederea unor remedieri (consolidari, reparatii curente, etc.), la care exista necesitatea imperioasa a reparatiilor;
- efectuarea de măsuratori cadastrale si întocmirea cărților funciare pentru toate imobilele din comuna Hălmagiu , fiindcă exista situații când sunt date inexacte privitoare la marimea suprafetelor de teren si constructii;
- identificarea tuturor terenurilor proprietate publica si privată a Comunei Hălmagiu.

ing. Adria


CONTABIL ,
ec. Florica LEAHU
