

Situatia actiunilor/partilor sociale detinute direct/indirect de catre UAT, la operatorii economici

Nr. Crt.	Cod unic de identificare	Cod CAEN al activitatii principale a operatorului economic	Denumirea operatorului Economic	Tip operator (SRL, SA, ASO, RA, RAS)	Capitalul social al operatorului economic (lei)	Unitatea Administrativ teritoriala este actionara		Valoarea actiunilor/partilor sociale din capitalul social al operatorului economic, detinute de catre unitatea administrativ teritoriala (lei)		Pondere in Capitalul social al operatorului economic	
						Direct	Indirect	Direct	Indirect		
1	2	3	4	5	6	7	8	9	10	$11 = \frac{9}{6+10}$ $11 = 10 / 6+100$	
1	29086000	3811	ADI ECO LIPOVA	ASO	800,00	Direct		200,00	0,00	25,000	
2	24986974	3600	ADIA CJA ARAD	ASO	39.000,00	Direct		1.000,00	0,00	0,050	
3	24975720	3811	ADISIGDJ ARAD	ASO	39.500,00	Direct		500,00	0,00	0,013	
4	1683483	3600	SC COMPANIA DE APA ARAD SA	SA	9.659.000,00	Direct		5.000,00	0,00	0,050	
5	28683361	3811	SC ECO LIPOVA SRL	SRL	1.000,00	Direct		160,00	0,00	16,000	
5	Operator(i) economic(i) la care UAT detine actiuni/parti sociale					Total valoarea actiuni raportate la data: 31-12-2015:			6.860,00	0,00	

Conducatorul institutiei,




Conducatorul compartimentului financiar-contabilitate,



Nota:

Judetului = cel din care face parte unitatea administrativ teritoriala (UAT);

col 7 = UAT este actionar direct la operatorii economici(Op.Ec): situatia in care o UAT detine in nume propriu actiuni sau parti sociale la un Op.Ec

col 8 = UAT este actionar INDIRECT la Op.Ec: situatia in care un Op.Ec, la care o UAT detine in nume propriu, integral sau majoritar, actiuni sau parti sociale, este actionar sau detine parti socialea un alt Op.Ec;

In municipiul Bucuresti, autoritatile administratiei publice locale de la nivelul sectoarelor raporteaza operatorii economici la care administreaza/controlaza actiuni sau parti sociale, potrivit hotararilor Consiliului General al Municipiului Bucuresti;

col 4 = Operator economic: societate comerciala la care o UAT detine actiuni sau parti sociale; regii autonome in subordinea autoritatilor administratiei publice locale (RAS).

ADM. P. D. AFIN. PUBLICE
AR. JD. TREZORERIE
BILANT - 4 FEB. 2016
31.12.2015
ARG IRZ

Prin Ar. nr. 1430/2016
pag: 1 - lei =

COD	DENUMIRE INDICATORI	SOLD LA INCEPUTUL PERIOADEI	SOLD LA SFARSITUL PERIOADEI
-----	---------------------	-----------------------------	-----------------------------

01003	1.Active fixe necorporale (ct.2030000+2050000+2060000+2080100+2080200+2330000-2800500-2800800-2900400-2900500-2900800-2930100*)	540.363	245.796
01004	2.Instalatii tehnice, mijloace de transport, animale, plantatii, mobilier, aparatura birouca si alte active corporale (ct.2130100+2130200+2130300+2130400+2140000+2310000-2810300-2810400-2910300-2910400-2930200*)	134.353	1.255.254
01005	3.Terenuri si cladiri (ct.2110100+2110200+2120000+2310000-2810100-2810200-2910100-2910200-2930200)	47.604.269	49.866.599
01007	5.Active financiare necurente (investitii pe termen lung) peste un an (ct.2600100+2600200+2600300+2650000+2670201+2670202+2670203+2670204+2670205+2670208-2960101-2960102-2960103-2960200), din care:	6.860	6.860
01008	Titluri de participare (ct.2600100+2600200+2600300-2960101-2960102-2960103)	6.860	6.860
01015	7.TOTAL ACTIVE NECURENTE (rd.03+04+05+06+07+09)	48.285.845	51.374.509
01019	1.Stocuri (ct.3010000+3020100+3020200+3020300+3020400+3020500+3020600+3020700+3020800+3020900+3030100+3030200+3040100+3040200+3050100+3050200+3070000+3090000+3310000+3320000+3410000+3450000+3460000+3470000+3490000+3510100+3510200+3540100+3540500+3540600+3560000+3570000+3580000+3590000+3610000+3710000+3810000+/-3780000-		
01019	3910000-3920100+3920200-3930000-3940100-3940500-3940600-3950100-3950200-3950300-3950400-3950600-3950700-3950800-3960000-3970000-3980000)		
01023	Creante bugetare (ct.4310100**+4310200**+4310300**+4310400**+4310500**+4310700**+4370100**+4370200**+4370300**+4420400+4420800**+4440000**+4460000**+4480200+4610102+4630000+4640000+4650100+4650200+4660401+4660402+4660500+		
01023	4660900+4810101**+4810102**+4810103**+4810900**+4820000** -4970000), din care:		
01024	Creantele bugetului general consolidat (ct.4630000+4640000+4650100+4650200+4660401+4660402+4660500+4660900-4970000)	802.238	705.984
01030	Total creante curente (rd.21+23+25+27)	802.238	705.984
01033	Conturi la trezorerie, casa in lei.		
01033	(ct.5100000+5120101+5120501+5130101+5130301+5130302+5140101+5140301+5140302+5150101+5150103+5150301		
01033	+5150500+5150600+5160101+5160301+5160302+5170101+5170301+5170302		
01033	+5200100+5210100+5210300+5230000+5250101+5250102+5250301+5250302		
01033	+5250400+5260000+5270000+5280000+5290101+5290201+5290301+5290400		
01033	+5290901+5310101+5500101+5520000+5550101+5550400+5570101+5580101		
01033	+5580201+5590101+5600101+5600300+5600401+5610100+5610300+5620101		



[Handwritten signature]

Conducatorul institutiei

[Handwritten signature]

Conducatorul compartimentului financiar-contabil

COD	DENUMIRE INDICATORI	SOLD LA INCEPUTUL PERIOADEI	SOLD LA SFARSITUL PERIOADEI
01084	1060000+1320000+1330000+1390100	44.670.942	45.446.760
01085	2.Rezultatul reportat (ct.1170000-sold creditor)	2.422.639	4.458.443
01087	4.Rezultatul patrimonial al exercitiului (ct.1210000-sold creditor)	2.014.860	3.305.226
01090	6.TOTAL CAPITALURI PROPRII (rd.84+85-86+87-88)	49.108.441	53.210.429

SITUATIA FLUXURILOR DE TREZORERIE
31.12.2015

pag.: 1

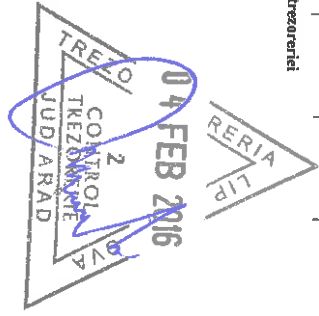
- lei -

COD	DENUMIRE INDICATORI	Total	Casa	Buget de stat	Buget local	Buget asigurari sociale de stat	Buget asigurari sociale pentru somaj	Buget Fond national unic de asigurari sociale de sanatate	Buget Fond pentru mediu	Buget trezoreria statului	Buget instituti publice financiate integral din venituri proprii	Buget instituti publice financiate din venituri proprii si subventii	Buget activitati financiare din venituri proprii si buget privatizare	Impozituri interne si externe ct. 5130101+ 5140101+ 5160101+ 5170101+ 5130302+ ct.5520101/ 7700000	Buget fonduri externe nerambursabile (surse D) ct. 5150103+ 5150600/ 7700000	Alte disponibilitati (ct.5XX)
03002	1. Incasari	10111134	1.864.243	7700000	8.196.233	5260101+ 5260102/ 7700000	5740101+ 5740102/ 7700000	5710100/ 7700000	6750100/ 7700000	5240100/ 7700000	5600101/ 7700000	5610100/ 7700000	5140302+ 5160304+ 5160302+ 5170301+ 5170302/ 7700000			
03003	2. Plati	6.178.536	1.864.243	3.073	4.263.645											
03004	3. Numerar net din activitatea operationala (rd.02-rd.03)			3.073												
03006	1. Incasari	3.932.288		-3.073	3.932.288											
03007	2. Plati	35.725			35.725											
03008	3. Numerar net din activitatea de investitii (rd.06-07)	3.966.736		35.725	3.911.011											
03013	IV.CRESTEREA (DESCRESTEREA) NETA DE NUMERAR SI ECHIVALENT DE NUMERAR (rd.04+rd.08+rd.12)	-3.911.011			-3.911.011											
03014	V. NUMERAR SI ECHIVALENT DE NUMERAR LA INCERPUTUL ANULUI	21.577		-3.073	21.577											
030141	-sume recuperate din excedentul anului precedent/sume vitale din fondul spitalelor in excedent**	764.481			735.072											
030142	-sume utilizate din excedentul anului precedent/sume transferate din excedent la bugetul local/sume transferate din excedent pentru constituirea de depozite in trezorerie***	644.879			644.879											
03015	VI.NUMERAR SI ECHIVALENT DE NUMERAR LA SFARSITUL PERIOADEI (rd.13+rd.14+rd.14.1.-rd.14.2.-rd.14.3)	670.597		-3.073	756.649											

Conducatorul institutiei
FRIMAR
NICOHARĂ PETRU

Conducatorul compartimentului financiar- contabil
MIȚU CARMEN

Viza trezoreriei:



4,091

50,648
% 648

CONTUL DE REZULTAT PATRIMONIAL

31.12.2015

COD	DENUMIRE INDICATORI	An precedent	An curent
02002	1. Venituri din impozite, taxe, contributii de asigurari si alte venituri ale bugetelor (ct.7300100+7300200+7310100+7310200+7310200+7320100+7330000+7340000+7350100+ 7350200+7350300+7350400+7350500+7350600+7360100+7390000+7450100+ 7450200+7450300+7450400+7450500+7450900+7460100+7460200+7460300+ 7460900)	4.908.375	5.168.390
02003	2. Venituri din activitati economice (ct.7210000+7220000+7510100+7510200+/-7090000)	57.096	35.814
02004	3. Finantari, subventii, transferuri, alocatii bugetare cu destinatie speciala (ct.7510500+7710000+7720100+7720200+7740100+7740200+7750000+ 7760000+7780000+7790101+7790109)	2.884.665	2.926.217
02005	4. Alte venituri operationale (ct.7140000+7180000+7500000+7510300+7510400+ 7810200+7810300+7810401+7810402+7770000)	432.929	587.850
02006	TOTAL VENITURI OPERATIONALE (rd.02+03+04+05) 1. Salarii si contributiile sociale aferente angajatilor (ct.6410000+6420000+6450100+ 6450200+6450300+6450400+6450500+6450600+6450800+6460000+6470000)	2.016.736	2.198.471
02009	2. Subventii si transferuri (ct.6700000+6710000+6720000+6730000+6740000+ 6750000+6760000+6770000+6780000+6790000)	384.289	540.535
02010	3. Stocuri, consumabile, lucrari si servicii executate de terti (ct.6010000+6020100+ 6020200+6020300+6020400+6020500+6020600+6020700+6020800+6020900+ 6030000+6060000+6070000+6080000+6090000+6100000+6110000+6120000+ 6130000+6140000+6220000+6230000+6240100+6240200+6260000+6270000+ 6280000+6290100)	1.457.870	1.451.027
02011	4. Cheltuieli de capital, amortizari si provizioane (ct.6290200+6810100+ 6810200+6810300+6810401+6810402+6820101+6820109+ 6820200+6890100+6890200)	2.169.580	1.219.939
02012	5. Alte cheltuieli operationale (ct.6350000+6540000+6580101+6580109)	229.346	5.409.972
02013	TOTAL CHELTUIELI OPERATIONALE (rd.08+09+10+11+12)	6.257.821	3.308.299
02015	- EXCEDENT (rd.06-rd.13)	2.025.244	3.308.299
02023	- EXCEDENT (rd.15+20-16-21)	2.025.244	3.308.299
02025	VIII. VENITURI EXTRAORDINARE (ct.7910000)	6.213	
02026	IX. CHELTUIELI EXTRAORDINARE (ct.6900000+6910000)	8.464	
02029	- DEFICIT (rd.26-rd.25)	2.251	
02031	- EXCEDENT (rd.23+28-24-29)	2.022.993	3.308.299

Conducatorul institutiei



Conducatorul compartimentului financiar-contabil

SITUATIA FLUXURILOR DE TREZORERIE

31.12.2015

pag.: 1 - lei-

COD	DENUMIRE INDICATORI	Total	Casa in valuta	Alte disponibilitati
04002	1. Incasari	1.784		1.784
04003	2. Plati	1.923		1.923
04004	3. Numerar net din activitatea operationala (rd.02-rd.03)	-139		-139
04013	IV CRESTEREA (DESCRSTEREA) NETA DE NUMERAR SI ECHIVALENT DE NUMERAR (rd.04+rd.08+rd.12)	-139		-139
04014	V NUMERAR SI ECHIVALENT DE NUMERAR LA INCEPUTUL PERIOADEI	193		193
04017	VI NUMERAR SI ECHIVALENT DE NUMERAR LA FINELE PERIOADEI(rd.13+14+15-16)	54		54

Conducatorul compartimentului
financiar- contabil





Conducatorul institutiei



Sold la finele perioadei		Sold la inceputul anului	COD	DENUMIRE INDICATORI
Din care:	TOTAL			
aterent sumelor angajate cu prevederi bugetare				
	1.519	40001	40002	PLATI RESTANTE-TOTAL (rd:150+300) din care: -sub 30 de zile(rd:151+301)
	1.519	40150	40151	PLATI RESTANTE - TOTAL SECTIUNEA DE FUNCTIONARE (rd:160+170+240+250+270+280+290) din care: -sub 30 de zile(rd:161+171+241+251+271+281+291)
	1.519	40151	40160	P restante catre furnizori,creditori din operatii comerciale (ct:4010100,ct:4030100,ct:4620101,ct:4620109)
	1.519	40161		-sub 30 de zile (rd:161+162+163+165+166) din care:

Conducatorul institutiei




Conducatorul compartimentului financiar contabil



Sold la finele perioadei		Sold la inceputul anului	COD	DENUMIRE INDICATORI
Din care:	angajate cu prevederi bugetare			
		1.519	42001	PLATI RESTANTE-TOTAL (rd.150+300) din care: -sub 30 de zile(rd.151+301)
		1.519	42002	PLATI RESTANTE - TOTAL SECTIUNEA DE FUNCTIONARE
		1.519	42150	(rd.160+170+240+250+270+280+290) din care:
		1.519	42151	-sub 30 de zile(rd.161+171+241+251+271+281+291)
		1.519	42160	Pi restante catre furnizori,creditori din operatii comerciale
		1.519	42161	(ct.4010100,ct.4030100,ct.4620101,ct.4620109)
		1.519	42161	(rd.161+162+163+165+166) din care:
		1.519	42161	-sub 30 de zile
		1.519		
TOTAL				

Conducatorul compartimentului financiar contabil



Conducatorul institutiei

DISPONIBIL DIN MILLOACE CU DESTINATIE SPECIALA

31.12.2015

- lei -

DENUMIRE INDICATORI	COD	DISPONIBIL LA INCEPUTUL ANULUI	INCASARI	PLATI	DISPONIBIL LA SFARSITUL PERIOADEI
TOTAL (rd.02 la 15)	05001	2.223	1.784	1.923	2.084
- Sume primite ca donatii si sponsorizari (ct.5500101,ct.5500102/analitice distincte)	05002	2.030			2.030
- Garantii materiale retinute gestionarilor conform Legii nr.22/1969 (ct.5500101,ct.5500102/analitice distincte)	05003	193	1.784	1.923	54

Conducatorul institutiei,



Conducatorul compartimentului
Financiar-contabil

Situatia activelor si datorilor institutiilor publice
din administratia locala
31.12.2015

pag: 1 - lei -

COD	DENUMIRE INDICATORI	Sold la inceputul anului	Sold la starstu perioadei
18005	Disponibilitati in lei ale institutiilor publice locale si ale institutiilor publice de subordonare locala, la trezorerii (ct.510000+5120101+5120501+5150101+5150103+5150500+5150600+5160101+5160301+5160302+5170101+5170301+5170302+5210100+5210300+5280000+5290201+5290301+5290400+5290901+5500101+5520000+5550101+5570101+5580101+5580201+5600101+5600300+5610100+5610300+5620101+5620300-7700000), din care:	193	764.881
18008	Total (in baze cash) (rd.04+05)	193	764.881
18036	Total (in baze cash) (rd.32+35)	193	764.881
18038	Total (in baze accrual) (rd.36+37)	193	764.881
18131	Actiuni necotate detinute de autoritatile locale la societati nefinanciare (ct.2600200-2960102)(S11)	5.000	5.000
18134	Total (la valoarea contabila neta (la valoarea de intrare mai putin ajustarile cumulate pentru pierderea de valoare) (rd.131+132+133)	5.000	5.000
18141	Participatiile autoritatilor locale la alte societati care nu sunt organizate pe actiuni (regii autonome,srj,comandita, etc.) (ct.2600300-2960103)	1.860	1.860
18142	Total (la valoarea de intrare mai putin ajustarile cumulate pentru pierderea de valoare) (rd.141)	1.860	1.860
18176	1.Creante ale bugetului local (ct.4640000-4970000). Total (rd.177+178+179+183), din care:	1.860	1.860
18177	- de la gospodariile populatie (S14)	802.238	705.984
78	- de la societati nefinanciare (S11)	351.846	429.475
18185	Total creante (rd.176+184)	450.392	276.509
18203	1.Sume datorate tertilor reprezentand garantii si cautiuni aflate in conturile institutiilor publice (ct.4280101+4280201+4620101+4620109).Total (rd.204+205+206), din care:	150	344
18204	- salariatilor (gospodariile populatiei)(S143)	150	344
18320	Datorii comerciale curente legate de livrari de bunuri si servicii (ct.4010100+4030100+4040100+4050100+4080000+4190000+4620101).	618.248	3.983
18321	Total (rd.321+322+326+327) din care care:	618.248	3.983
18331	-Societati nefinanciare (S11)	618.248	3.983
18331	Datoriile institutiilor publice din administratia locala catre bugete (ct.4420300+4310100+4310200+4310300+4310400+4310500+4310700+4370100+4370200+4370300+4420800+4440000+4460000+4480100)	57.809	74.732
18332	Salariile angajatilor (ct.4210000+4230000+4260000+4270100+4270300+4280101)	83.457	109.551
18333	Alte drepturi cuvenite altor categorii de persoane (ct.4260000+4270200+4270300+4290000+4380000)	26.228	29.908
18335	Total (rd.331+332+333+334)	167.494	214.191
18341	Avansuri primite de la Autoritatile de Certificare / Autoritatile de Management / Agentiile de Plati - FORNDURI EXTERNE NERAMBURSABILE POSTADERARE		



[Handwritten signature]

Conducătorul compartimentului
finanțiar-contabil

[Handwritten signature]

Conducătorul instituției

COD	DENUMIRE INDICATORI	Sold la inceputul anului	Sold la sfarsitul perioadei
183421	SI FONDURI DE LA BUGET(ct.4580501+4580502) Provizioane necurente (ct.1510201+1510202+1510203+1510204+1510208), din care:	105.911	196.770
183423	Provizioane necurente, constituite conform OUG1/2009 si OG17/2012 reprezentand drepturi salariale castigate in instanta (ct.1510203)	421.928	196.770
		421.928	196.770

Situatia unor indicatori referitori la protectia copilului
si a persoanelor cu handicap
31.12.2015

pag.: 1

COD	DENUMIRE	NUMAR
08006	Persoane cu handicap institutionalizate in unitati de protectie speciala a persoanelor cu handicap	2
08008	Indemnizatii lunare alocate persoanelor cu handicap grav	35

Conducatorul institutiei




Conducatorul compartimentului
financiar-contabil




Situatia platilor efectuate si a sumelor declarate pentru cota-parte aferenta cheltuielilor finantate din FEN postaderare

31.12.2015

Pag: 1 - lei -

Cod indicator	Denumirea programului cu finantare UE	Plati efectuate de la titlul 56 si 58	din care:		03	04	05	08	07	08	09	10
			Plati efectuate pentru cota-parte FEN (alinea(12))	Plati efectuate pentru cota-parte FEN (alinea(12))								
10004	Programe din Fondul European Agricol de Dezvoltare Rurala (FEADR) (5604)	1.478.306	1.127.230	1.127.230		1.127.230		1.127.230				
10040	Total (cod01 la 39.2)	1.478.306	1.127.230	1.127.230		1.127.230		1.127.230				
A												

Conducatorul institutiei

Conducatorul compartimentului financiar-contabil



din fonduri externe nerambursabile (FEN) postaderare (titlul 56 si titlul 58) la data de

31.12.2015

Pag.: 1 - lei -

Denumirea sursei de finantare	Buget de stat (s 01- stat)	Buget local (s 02- local)	Bugetul asigurarilor sociale de stat (s 03- baza)	Bugetul asigurarilor pentru somaj (s 04- somaj)	Bugetul fondului national unic de asigurari sociale de sanatate (s05- sanatate)	Bugetul institutiilor publice si activitatilor finantate integral sau partial din venituri proprii (s10-local)	Bugetul fondurilor externe nerambur- sabile (s08-stat+- asigurarit+- local)	Bugetul creditelor externe (s06- stat+- local)	Bugetul creditelor interne (s07- stat+- local)	Bugetul institutiilor publice si activitatilor finantate integral sau parțial din venituri proprii (s20- stat+- asigurarit+- autonome)	Bugetul institutiilor publice si activitatilor finantate integral din venituri proprii (s10- stat+- autonome)
A	01	02	03	04	05	06	07	08	09	10	11
Total plati (titlul VIII cod56+ titlul X cod58) (rd.2+rd.11)		1.478.306									
Total plati (titlul VIII cod56)		1.478.306									
Active nefinanciare (titlul XIII)		1.478.306									

Conducatorul institutiei


Conducatorul compartimentului
financiar- contabil



DIRECTIA GENERALA A
FINANTELOR PUBLICE TOTAL JUDET ARAD

31.12.2015

- lei -

Denumire Indicatori	Cod Indicator	Nr. rand	Prevederi Anuale	Realizat
A				
B				
C				
1				
2				
I. COMUNE	000102	24001	10.872.540	8.196.233
VENITURI TOTAL	4802	24002	2.676.960	2.648.629
VENITURI PROPRII	000202	24003	5.554.960	5.496.959
1. Venituri curente, din care:	0402	24004		
a) Cote si sume defalcate din impozitul pe venit	040201	24005	917.350	917.350
cote defalcate din impozitul pe venit	040204	24006		
ne alocate din cotele defalcate din	1102	24007	589.000	588.622
b) Sume defalcate din taxa pe valoarea	110202	24009	2.870.000	2.840.330
adaugata				
-sume defalcate din taxa pe valoarea	110206	24012	1.825.000	1.795.330
Municipiului Bucuresti				
oraseelor, municipiilor si sectoarelor				
descentralizate la nivelul comunelor,				
adaugata pentru finantarea cheltuielilor				
adaugata pentru echilibrarea bugetelor				
locale				
c) Transferuri voluntare, altele decat subventiile	3702	24014	8.000	8.000
anati si sponsorizari	370201	24015	8.000	8.000
4. Subventii de la alte nivele ale	420002	24022	4.086.030	1.468.137
administratiei publice	4202	24023	3.986.030	1.368.137
-subventii de la bugetul de stat	4302	24024	100.000	100.000
-subventii de la alte administratii	4502	240241	1.231.550	1.231.137
5. Sume primite de la UE/alti donatori in	5002	24025	11.607.610	8.174.656
CHELTUIELI TOTAL	9802	24026		21.577
Excedent	9902	24027	-735.070	
Deficit	000102	24112		
CORELATII	4802	24113	10.872.540	8.196.233
VENITURI TOTAL	000202	24114	5.554.960	2.648.629
1. Venituri curente, din care:	0402	24115	1.506.350	1.505.972
a) Cote si sume defalcate din impozitul pe venit	040201	24116	917.350	917.350
cote defalcate din impozitul pe venit	040204	24117		
-sume alocate din cotele defalcate din				

ANEXA 1 - CHELTUIELI BUDGETARE
 LOCALA PE UNITATI ADMINISTRATIV TERRITORIALE

31.12.2015

- lei -

Denumire Indicatori	Cod Indicator	Nr. rand	Prevederi Anuale	Realizat
A	B	C	1	2
impozitul pe venit pentru echilibrarea bugetelor locale	1102	24118	589.000	588.622
b) Suma defalcate din taxa pe valoarea adaugata	110202	24120	2.870.000	2.840.330
-sume defalcate din taxa pe valoarea adaugata pentru finantarea cheltuiilor descentralizate la nivelul comunelor, oraselor, municipiilor si sectoarelor Municipiului Bucuresti	110206	24123	1.825.000	1.795.330
augata pentru echilibrarea bugetelor locale			1.045.000	1.045.000
c) Transferuri voluntare, altele decat subventiile -donatii si sponsorizari	3702	24125	8.000	8.000
370201	370201	24126	8.000	8.000
4. Subventii de la alte nivele ale administratiei publice	4202	24134	3.986.030	1.468.137
-subventii de la bugetul de stat	4302	24135	100.000	1.368.137
-subventii de la alte administratii	4502	241351	100.000	100.000
5. Suma primite de la UE/alti donatori in contul platilor efectuate si prefinantari	5002	24136	1.231.550	1.231.137
CHELTUIELI TOTAL	9802	24137	11.607.610	8.174.656
Excedent	9902	24138	-735.070	21.577
Deficit				

Conducatorul institutiei




Conducatorul compartimentului financiar-contabil



Situatia modificarilor in structura
activelor nete/capitalurilor

31.12.2015

Anexa 34

pag: 1 -lei-

Denumirea elementului de capital	Cod	Sold la inceputul anului	1	2	3	4
				Cresteri	Reduceri	
A	B					
Fondul bunurilor care alcatuiesc domeniul public al unitatilor administrativ-teritoriale (ct.1030000)	25004	40.444.863	1.490.612	684.801	41.250.674	
Fondul bunurilor care alcatuiesc domeniul privat al unitatilor administrativ-teritoriale (ct.1040000)	25005	3.713.328	29.993	3.683.335		
Fondul bunurilor care alcatuiesc proprietatea privata a institutiei publice din administratiile locale(ct.1040102)	250051	98.753		98.753		
Rezerve din reevaluare (ct.1050100,1050200,1050300,1050400,1050500)	25006	413.998		413.998		
Rezultatul reportat (ct.1170000 - sold creditor)	25017	2.422.639	5.579.223	4.458.443		
Rezultatul patrimonial al exercitiului (ct.1210000 - sold creditor)	25019	2.014.860	10.473.343	3.305.226		
Total capitaluri proprii(rd.01 la 17 - rd.18+rd.19-rd.20)	25021	49.108.441		53.210.429		



SITUATIA ACTIVELOR FIXE AMORTIZABILE
31.12.2015

Anexa 35a
- lei -

DENUMIREA ACTIVELOR FIXE	Cod	Existent la 31.12.2015		SOLD LA INCEPUTUL ANULUI	CRESTERI							
		1	2		3	TOTAL din care: 4=5+6+7+8+9	5 diferente din reevaluare	6 achizitii ^{*)}	7 transferuri/ primiti cu titlu gratuit	8 donatii, sponsorizari	9 alte cai	
ACTIVE FIXE NECORPORALE	002			47.892								
Cheltuieli de dezvoltare (ct.2030000)												
Concesiuni,brevete,licente,marci comerciale drepturi si active similare (ct.2050000)	003			29.320	6.101	6.101						
Alte active fixe necorporale(ct.2080100,2080200)	004			520.555	2.002	2.002						
TOTAL	005			597.767	8.103	8.103						
ACTIVE FIXE CORPORALE	007			152.979								
Amplasari la terenuri (ct.2110200)												
Construcii (ct.2120000) din care:	008			461.733								
alte active fixe incadrate in grupa constructii	016			461.733								
Instalati tehnice, mijloace de transport, antrale si plantati (ct.2130100,2130200, 2130300,2130400)	017			417.147	1.205.056	1.205.056						
Mobilier,aparatura birouca,echipamente de protectie a valorilor umane si mate- riale si alte active fixe corporale (ct.2140000)	018			197.908	73.995	73.995						
TOTAL	019			1.229.767	1.279.051	1.279.051						
TOTAL ACTIVE FIXE	020			1.827.534	1.287.154	1.287.154						

DENUMIREA ACTIVEI FIXE	Cod	REDUCERI						SOLD LA SFARSITUL ANULUI				Ajustari de valoare (amortizari si ajustari pentru depreciere)				Valoarea contabila neta, din care:			
		TOTAL din care:	Diferente din reevaluare**)	Eliminare amortizare***)	dezmembrari si casari	transferuri cu titlu gratuit	vanzari	alte cal	17=3+4-10	18	19	20	21=18+19-20	22=17-21-23-24	23=17-21-22-24	24=17-21-22-23	Proprietatea privata a institudei publice		
ACTIVE FIXE NECORPORALE	002	11=1+12+13+14+15+16	11	12	13	14	15	16	17=3+4-10	18	19	20	21=18+19-20	22=17-21-23-24	23=17-21-22-24	24=17-21-22-23			
Chesterle de dezvoltare (ct.2030000)	003								47.892	43.091	4.801		47.892				16.282		
Concesiuni, brevete, licente, marci comerciale, drepturi si active similare (ct.2050000)	004								35.421	18.052	2.930	1.843	19.139				106.624		
Alte active fixe	005								479.794	305.496	86.770	19.096	373.170				122.906		
TOTAL	007								553.107	356.639	94.501	20.939	440.201						
ACTIVE FIXE CORPORALE	008								152.979	69.536	46.004	115.540					37.439		
Amenajari la terenuri (ct.2110200)	008								461.733	104.210	13.413	117.623	117.623				344.110		
Constructii (ct.2120000) din care: alte active fixe inregistrate in grupa constructii	016								481.733	104.210	13.413	117.623	117.623				344.110		
Instalatii tehnice, mijloace de transport, animale si plantatii (ct.2130100,2130200, 2130300,2130400)	017								1.612.006	377.619	95.926	39.952	433.593				1.178.413		
Mobilier, aparatura birou, echipamente de protectie a valorilor umane si mate- riale si alte active fixe corporale (ct.2140000)	018								210.446	131.492	42.640	40.527	133.605				76.941		
TOTAL	019								2.437.164	682.857	197.983	80.479	800.361				1.636.803		
TOTAL ACTIVE FIXE	020								3.000.271	1.048.498	292.484	101.418	1.240.562				1.759.709		

Conducatorul institutiei

Conducatorul compartimentului
financiar-contabil



[Handwritten signature]

[Handwritten signature]

DENUMIREA ACTIVELOR FIXE	Cod	REDUCERI					SOLD LA SFARSITUL ANULUI							Valoarea aferenta activelor fixe neamortizabile				
		TOTAL din care:	Reevaluare	dezmembrari	transferuri/	vanzari	alte cai	17=4+5-11 17=18+19+20+21+22+23+24	18	19	20	21	22	23	Proprietatea privata a institutiilor publice din administratia locala			
Active fixe necorporale in curs de ex-	003	11=12+13+14+15+16	12	13	14	15	16	17=4+5-11 17=18+19+20+21+22+23+24	18	19	20	21	22	23	ct.1040102			
Active fixe necorporale in curs de ex-	003						192.345	122.890										
Active fixe necorporale in curs de ex-	004						192.345	122.890										
ACTIVE FIXE CORPORALE	006							965.863					965.863					
Aranjari la terenuri (ct.2110200)	007							15.141.621					13.430.238	1.612.630	98.753			
Terenuri (ct.2110100)	008							28.925.278					26.854.573	2.070.705				
Construcii (ct.2120000) din care:	009							7.143.251					7.143.251					
- drumuri publice exclusiv poduri, podete, pasarele	010							252.267					252.267					
si viaducte si tunele	012							695.579					695.579		2.070.705			
- drumuri industriale agricole	016							20.834.181					18.763.476					
- poduri, podete, pasarele si viaducte pentru	017																	
transporturi feroviare si rutiere; viaducte	019																	
ale active fixe in cadrul in grupa constructii	021																	
instalatii tehnice, mijloace de transport,	022																	
antrale si plantatii (ct.2130100+2130200+2130300+2130400)																		
Active fixe corporale in curs de exe-							1.714.002	4.452.288					41.250.674	3.683.335	98.753			
Sute (ct.2310000)							1.715.596	49.485.050					41.250.674	3.683.335	98.753			
TOTAL							1.907.931	49.507.940					41.250.674	3.683.335	98.753			
TOTAL ACTIVE FIXE																		

Conducatorul institutiei



Conducatorul compartimentului
financiar- contabil




Capi- tol	Sub- capi- tol	Pa- ra- gra- ful	Gru- pa / Titlu col	Ar- ti- col	Al- ne- at	Denumire indicator	Prevederi bugetare initiale	Prevederi bugetare definitive	Drepturi constatate			Incasari realizate	Stingeri pe alte cai decat incasari	Drepturi constatate de incasat
									Total, din care:	din anii precedenti	din anul current			
A						B	1	2	3=4+5	4	5	6	7	8=3-6-7
0001	02					TOTAL VENITURI-BUGET LOCAL	4.862.340	10.872.540	9.073.785	802.238	8.271.547	8.196.233	171.568	705.984
0002						I. VENITURI CURENTE	3.649.670	5.554.960	6.374.511	802.238	5.572.273	5.496.959	171.568	705.984
0003						A. VENITURI FISCALE	3.469.870	5.300.180	5.901.300	565.829	5.335.471	5.251.932	171.568	477.800
0004						A.1. IMPOZIT PE VENIT, PROFIT SI CASTIGURI DIN CAPITAL	864.360	1.557.710	1.547.614		1.547.614	1.547.614		
0300	02					A.1.2. IMPOZIT PE VENIT, PROFIT SI CASTIGURI DIN CAPITAL DE LA PERSOANE FIZICE	864.360	1.557.710	1.547.614		1.547.614	1.547.614		
0302						IMPOZIT PE VENIT	51.360	51.360	41.642		41.642	41.642		
	18					Impozitul pe veniturile din transferul proprietatilor imobiliare din patrimoniul personal	51.360	51.360	41.642		41.642	41.642		
0402						COTE SI SUME DEFALCATE DIN IMPOZITUL PE VENIT	813.000	1.506.350	1.505.972		1.505.972	1.505.972		
0402	01					Cote defalcate din impozitul pe venit	582.000	917.350	917.350		917.350	917.350		
	04					Sume alocate din cotele defalcate din impozitul pe venit pentru echilibrarea bugetelor locale	231.000	589.000	588.622		588.622	588.622		
0700	02					A3 IMPOZITE SI TAXE PE PROPRIETATE	510.940	531.010	864.582	272.237	592.345	543.947	14.515	306.120
0702						IMPOZITE SI TAXE PE PROPRIETATE	510.940	531.010	864.582	272.237	592.345	543.947	14.515	306.120
	01					Impoziti si taxa pe cladiri	213.200	221.170	441.717	185.450	256.267	244.030	5.264	192.423
	01					Impoziti pe cladiri de la persoane fizice	113.530	121.500	170.136	51.738	118.398	113.222	5.264	51.650
0702	01	02				Impoziti si taxa pe cladiri de la persoane juridice	99.670	99.670	271.581	133.712	137.869	130.808		140.773

Capi- tol	Sub- capi- tol	Pa- ra- graful	Gru- pa / Titlu	Ar- ti- col	Ali- ne- at	Denumire indicator	Prevederi bugetare initiale	Prevederi bugetare definitive	Drepturi constatate			Incasari realizate	Stingeri pe alte cai decat incasari	Drepturi constatate de incasat
									Total, din care:	din anii precedenti	din anul curent			
A						B	1	2	3=4+5	4	5	6	7	8=3-6-7
0702	02					Impoziti si taxa pe teren	279.990	292.090	390.909	86.787	304.122	285.264	9.251	96.394
	01					Impozit pe terenuri de la persoane fizice	35.930	38.690	52.661	13.718	38.943	35.910	1.860	14.891
0702	02	02				Impozit si taxa pe teren de la persoane juridice	7.500	8.400	24.431	15.240	9.191	7.700	7.391	16.731
0702	02	03				Impozitiul pe terenul extravilan	236.560	245.000	313.817	57.829	255.988	241.654		64.772
	03					Taxe judiciare de timbru si alte taxe de timbru	17.750	17.750	31.956		31.956	14.653		17.303
1000	02					A4 IMPOZITE SI TAXE PE BUNURI SI SERVICII	1.966.610	3.083.500	3.351.702	278.018	3.073.684	3.038.778	157.053	155.871
1102						SUME DEFALCATE DIN TVA	1.769.000	2.870.000	2.840.330		2.840.330	2.840.330		
	02					Sume defalcate din taxa pe valoarea adaugata pentru finantarea cheltuielilor descentralizate la nivelul comunelor,oraselor, municipiilor, sectoarelor si Municipiului Bucuresti	1.691.000	1.823.000	1.795.330		1.795.330	1.795.330		
1102	06					Sume defalcate din taxa pe valoarea adaugata pentru echilibrarea bugetelor locale	78.000	1.045.000	1.045.000		1.045.000	1.045.000		
1202						ALTE IMPOZITE SI TAXE GENERALE PE BUNURI SI SERVICII	1.670	3.250	3.274		3.274	3.274		
1202	07					Taxe hoteliere	1.670	3.250	3.274		3.274	3.274		
1602						TAXE PE UTILIZAREA BUNURILOR, AUTORIZAREA UTILIZARII BUNURILOR SAU PE DESEAFURAREA DE ACTIVITATI	195.940	210.250	508.098	278.018	230.080	195.174	157.053	155.871

Capi- tol	Sub- capi- tol	Pa- ra- gra- fi	Gru- pa / Titlu col	Ar- ti- col	Ali- ne- at	Denumire indicator	Prevederi bugetare initiale	Prevederi bugetare definitive	Drepturi constatate			Incasari realizate	Stingeri pe alte cal decat incasari	Drepturi constatate de incasat
									Total, din care:	din ani precedenti	din anul curent			
A						B	1	2	3=4+5	4	5	6	7	8=3-6-7
1602	02					Impozit pe mijloacele de transport	191.410	199.250	497.603	278.018	219.585	184.679	157.053	155.871
	01					Impozit pe mijloacele de transport deținute de persoane fizice*)	158.040	158.040	285.226	123.120	162.106	146.637	5.177	133.412
1602	02	02				Impozit pe mijloace de transport deținute persoane de juridice*)	33.370	41.210	212.377	154.898	57.479	38.042	151.876	22.459
1602	03					Taxe si tarife pentru eliberarea de licente si autorizatii de functionare	4.530	11.000	10.495	15.574	10.495	10.495		15.809
1800	02					A6. ALTE IMPOZITE SI TAXE FISCALE	127.960	127.960	137.402	15.574	121.828	121.593		15.809
1802						ALTE IMPOZITE SI TAXE FISCALE	127.960	127.960	137.402	15.574	121.828	121.593		15.809
	50					Alte impozite si taxe	127.960	127.960	137.402	15.574	121.828	121.593		15.809
2900	02					C. VENITURI NEFISCALE	179.800	254.780	473.211	236.409	236.802	245.027		228.184
3000						C1. VENITURI DIN PROPRIETATE	66.090	103.850	183.206	99.573	83.633	94.518		88.688
3002						VENITURI DIN PROPRIETATE	66.090	103.850	183.206	99.573	83.633	94.518		88.688
	05					Venituri din concesiuni si inchirieri	50.990	81.730	87.144	27.131	60.013	78.736		8.408
						Alte venituri din concesiuni si inchirieri de catre institutiile publice	50.990	81.730	87.144	27.131	60.013	78.736		8.408
3002	08	02				Venituri din dividende	1.040	8.060	8.059		8.059	8.059		8.059
3002	08	03				Venituri din dividende de la alti platitori		8.060	8.059		8.059	8.059		8.059
						Dividende de la societatile si companiile nationale si societatile cu capital majoritar de stat	1.040	8.060	8.003	72.442	15.561	7.723		80.280
3002	50					Alte venituri din proprietate	14.060	14.060	88.003		153.169	150.509		139.496
3300	02					C2. VANZARI DE BUNURI SI SERVICII	113.710	150.930	290.005	136.836				

Capi- tol	Sub- capi- tol	Pa- ra- gra- ful	Gru- pa / Titlu col	Ar- ti- col	Ali- ne- at	Denumire indicator	Prevederi bugetare initiale	Prevederi bugetare definitive	Drepturi constatate			Incasari realizate	Stingeri pe alte cai decat incasari	Drepturi constatate de incasat
									Total, din care:	din anii precedenti	din anul curent			
A						B	1	2	3=4+5	4	5	6	7	8=3-6-7
3302						VENITURI DIN PRESTARI DE SERVICII SI ALTE ACTIVITATI	2.950	16.460	58.365	38.326	20.039	16.458		41.907
3302	08	28				Venituri din prestari de servicii		3.270	3.069		3.069	3.069		
						Venituri din recuperarea cheltuielilor de judecata, imputatii si despagubiri	40	2.450	2.446		2.446	2.446		
3302	50					Alte venituri din prestari de servicii si alte activitati	2.910	10.740	52.850	38.326	14.524	10.943		41.907
3402						VENITURI DIN TAXE ADMINISTRATIVE, ELIBERARI PERMISE	13.600	15.510	15.775		15.775	15.775		
3402	02					Taxe extrajudiciare de timbru	13.600	15.510	15.775		15.775	15.775		
3502		01				AMENZI, PENALITATI SI CONFISCARI	63.600	82.400	181.055	97.969	83.086	83.931		97.124
						Venituri din amenzi si alte sanctiuni aplicate potrivit dispozitiilor legale	63.600	82.400	181.055	97.969	83.086	83.931		97.124
3502	01	02				Venituri din amenzi si alte sanctiuni aplicate de catre alte institutii de specialitate	63.600	82.400	181.055	97.969	83.086	83.931		97.124
3602		05				DIVERSE VENITURI	28.560	28.560	26.810	541	26.269	26.345		465
						Varsaminte din veniturile si/sau disponibilitatile institutiilor publice	25.720	25.720	25.718		25.718	25.718		465
3602	06	50				Taxe speciale	740	740	541	541	551	76		
						Alte venituri	2.100	2.100	551		551	551		
3702						TRANSFERURI VOLUNTARE, ALTELE DECAT SUBVENTIILE	5.000	8.000	8.000		8.000	8.000		
3702	01					Donatii si sponsorizari	5.000	8.000	8.000		8.000	8.000		

Capi- tol	Sub- capi- tol	Pa- ra- graf	Gru- pa / Titlu	Ar- ti- col	Ali- ne- at	Denumire indicator	Prevederi bugetare initiale	Prevederi bugetare definitive	Drepturi constatate			Incasari realizate	Stingeri pe alte cai decat incasari	Drepturi constatate de incasat
									Total, din care:	din anii precedenti	din anul curent			
A						B	1	2	3=4+5	4	5	6	7	8=3-6-7
3702	03					Varsaminte din sectiunea de functionare pentru finantarea sectiunii de dezvoltare a bugetului local(cu semnul minus)	-28.340	-827.240	-1.305.744		-1.305.744	-1.305.744		
3702	04					Varsaminte din sectiunea de functionare IV. SUBVENTII	28.340	827.240	1.305.744		1.305.744	1.305.744		
4100	02					SUBVENTII DE LA ALTE NIVELE ALE ADMINISTRATIEI PUBLICE	323.470	4.086.030	1.468.137		1.468.137	1.468.137		
4200						SUBVENTII DE LA BUGETUL DE STAT	323.470	3.986.030	1.368.137		1.368.137	1.368.137		
	05					Planuri si regulamente de urbanism		30.000						
	20					Subventii de la bugetul de stat catre bugetele locale necesare sustinerii derularii proiectelor finantate din fonduri externe nerambursabile(FEN) postaderare	304.370	400.170	400.040		400.040	400.040		
4202	34					Subventii pentru acordarea ajutorului pentru incalzirea locuintei cu lemne, carbuni,combustibili petrolieri	19.100	14.200	14.157		14.157	14.157		
4202	65					Finantarea Programului National de Dezvoltare Locala		3.541.660	953.940		953.940	953.940		
4302						SUBVENTII DE LA ALTE ADMINISTRATII		100.000	100.000		100.000	100.000		
	29					Sume primite de la bugetele proprii ale judetelor in vederea asigurarii fondurilor necesare implementarii proiectelor finantate din FEN		100.000	100.000		100.000	100.000		

Capi- tol	Sub- capi- tol	Pa- ra- graf	Gru- pa / Titlu col	Ar- ti- col	Ali- ne- at	Denumire indicator	Prevederi bugetare initiale	Prevederi bugetare definitive	Drepturi constatate			Incasari realizate	Stingeri pe alte cai decat incasari	Drepturi constatate de incasari
									Total, din care:	din anii precedenti	din anul curent			
A						B	1	2	3=4+5	4	5	6	7	8=3-6-7
4502						SUME PRIMITE DE LA UE/ALTI DONATORI IN CONTUL PLATILOR EFECTUATE SI PREFINANTARI	889.200	1.231.550	1.231.137		1.231.137	1.231.137		
4502	04					Fondul European Agricol de Dezvoltare Rurala	889.200	1.231.550	1.231.137		1.231.137	1.231.137		
4502	04	01				Sume primite in contul platilor efectuate in anul curent	889.200	916.120	915.710		915.710	915.710		
4502	04	03				Prefinantare		315.430	315.427		315.427	315.427		



Carlin

Capit- ol	Sub- capit- ol	Tr- ra- graf	Gr- pa / Titlu	Ar- ge- nt cul	Al- ne- art	Denumire indicator	Credite de angajament	Credite bugetare						Angajamente legale	Plati efectuate	Angajamente legale de platat	Cheltuieli efectuate	
								1	2	3	4	5	6					7-5
* 02	55	02	00	A														
5002						TOTAL CHELTUIELI	5.191.240	4.000	4.000	4.000	4.000	1.826	1.826	2.394	1.826			
5100	02					Partea I-a-SERVICIILE PUBLICE GENERALE	10.000	5.597.410	11.607.610	11.607.545	8.177.030	8.174.656	2.394	5.409.972				
5102						AUTORITATI PUBLICE SI ACTIUNI EXTERNE	10.000	1.123.390	1.977.980	1.977.895	1.694.759	1.692.945	1.814	1.208.698				
	01					Autoritati executive si legislative	10.000	1.091.790	1.946.560	1.946.295	1.670.234	1.668.420	1.814	1.259.173				
						Autoritati executive	10.000	1.091.790	1.946.560	1.946.295	1.670.234	1.668.420	1.814	1.259.173				
5502						TRANZACTII PRIVIND DATORIA PUBLICA SI IMPRUMUTURI		4.000	4.000	4.000	1.826	1.826	1.814	1.259.173				
5602						TRANSFERURI CU CARACTER GENERAL INTRE DEFERITE NIVELE ALE ADMINISTRATIEI		27.690	27.690	27.690	22.699	22.699		22.699				
5602	07					Transferuri din bugetele locale pentru institutiile de asistenta sociala pentru persoanele cu handicap		27.690	27.690	27.690	22.699	22.699		22.699				
6000	02					Partea II-a-APARARE, ORDINE PUBLICA SI SIGURANTA NATIONALA		101.180	235.510	235.510	135.315	135.282		124.972				
6102						ORDINE PUBLICA SI SIGURANTA NATIONALA		101.180	235.510	235.510	135.315	135.282		124.972				
	05					Protecție crăiile și protecția contra incendiilor (protecție crăiila incendiară)		62.490	172.900	172.900	79.267	79.234		68.884				
6102	50					Alte cheltuieli în domeniul ordinii publice și siguranței naționale		38.699	62.610	62.610	56.048	56.048		56.048				
6500	02					Partea III-a-CHELTUIELI SOCIAL-CULTURALE		2.189.400	3.391.590	3.391.590	2.880.649	2.880.567		2.883.812				
6502						INVATAMANT		1.617.100	2.595.390	2.595.390	2.168.807	2.168.807		2.012.773				
	03					Invatamant prescolar si primar		728.000	803.800	803.800	783.266	782.266		791.872				
						Invatamant prescolar		251.900	285.250	285.250	274.710	274.710		290.653				
	01					Invatamant primar		476.100	518.550	518.550	507.556	507.556		511.219				
	02					Invatamant secundar		889.100	1.791.590	1.791.590	1.386.541	1.386.541		1.220.901				
6702						Invatamant secundar inferior		889.100	1.791.590	1.791.590	1.386.541	1.386.541		1.220.901				
	01					CULTURA, RECREEREA SI RELIGIE		244.720	469.790	469.790	387.183	387.101		542.700				
	03					Servicii culturale		128.679	135.900	135.900	114.372	114.308		326.327				
	02					Biblioteci publice comunale, orasenesti, municipale		2.550	3.550	3.550	1.237	1.229		1.541				
6702	03	07				Camine culturale		87.790	86.470	86.470	74.606	74.583		276.418				
		30				Alte servicii culturale		37.740	45.880	45.880	38.529	38.496		48.368				
	05					Servicii recreative si sportive		92.150	237.390	237.390	208.878	208.860		156.140				
		01				Sport		52.000	144.240	144.240	130.917	130.899		96.419				
		03				Instaurarea gradinii publice, parcuri zone verzi, baze sportive si de agrement		40.150	93.150	93.150	77.961	77.961		59.721				
6702	06					Servicii religioase		10.000	55.000	55.000	49.991	49.991		49.991				
	50					Alte servicii în domeniile culturii, recreerii și religiei		14.500	41.500	41.500	13.942	13.942		10.242				

Capit- ol 1	Sub- capit- ol 2	Par- tra- pa / grafi 3	Gra- nu / titlu 4	Ar- ti- col 5	Alb- ne- ati 6	Denumire indicator	Crestie de angajament 7	Crestie bugetare			Angajamente bugetare 10	Angajamente legale 11	Plati efectuate 12	Angajamente legale de plati 13-15	Chetruai efective 16
								initiale 8	definitive 9	3					
A							1	2	3	4	5	6	7-15	8	
6802	05					ASIGURARI SI ASISTENTA SOCIALA	327.580	326.410	326.410	324.659	324.659			328.329	
	05					Asistenta sociala in caz de boala si invaliditati	301.110	303.110	303.110	301.396	301.396			305.330	
6802	05	02				Asistenta sociala in caz de invaliditate	301.110	303.110	303.110	301.396	301.396			305.330	
	15					Preventia excluderii sociale	26.470	23.300	23.300	23.263	23.263			23.009	
		01				Ajutor social	26.470	23.300	23.300	23.263	23.263			23.009	
7000	02					Partea IV-a-SERVICIUL SI DEZVOLTARE PUBLICA, LOCUINTE, MEDIUL SI APE	980.910	1.540.330	1.657.070	1.657.070	1.465.158	1.464.693	465	564.772	
7002	05					LOCUINTE, SERVICIUL SI DEZVOLTARE PUBLICA	980.910	1.510.850	1.623.090	1.623.090	1.438.581	1.437.916	465	516.995	
	05					Alimentare cu apa si amenajari hidrotehnice	205.870	205.870	199.230	199.230	79.413	79.377	36	79.099	
	06	01				Alimentare cu apa	205.870	205.870	199.230	199.230	79.413	79.377	36	79.099	
	50					Iluminat public si electricitati	149.500	149.500	242.000	242.000	207.612	207.612		188.079	
						Alte servicii in domeniul locuintelor, serviciilor si dezvoltarii comunale	980.910	1.155.480	1.181.860	1.181.860	1.151.356	1.150.927	429	260.817	
7402	05					PROTECTIA MEDIULUI	29.480	29.480	33.980	33.980	26.777	26.777		26.777	
	05					Salubritate si gestiunea deeurilor	29.480	29.480	33.980	33.980	26.777	26.777		26.777	
		01				Salubritate	29.480	29.480	33.980	33.980	26.777	26.777		26.777	
8000	02					Partea V-a-ACTIUNI ECONOMICE	4.111.290	4.345.480	4.345.480	4.345.480	2.001.169	2.001.169		553.758	
8402	03					TRANSPORTURI	4.111.290	4.345.480	4.345.480	4.345.480	2.001.169	2.001.169		553.758	
	03					Transport rutier	4.111.290	4.345.480	4.345.480	4.345.480	2.001.169	2.001.169		553.758	
		01				Drumuri si poduri	13.000	37.000	37.000	37.000	8.659	8.659		5.891	
		03				Strazi	4.111.290	4.308.480	4.308.480	4.308.480	1.992.510	1.992.510		517.867	

Capit- ol	Sub- capit- ol	Pa- ra- graf	Crv- Titlu col	Ar- bi- col	An- no- st	Denumire indicator	Credite de angajament	Credite bugetare			Angajamente bugetare	Angajamente legale	Plati efectuate	Angajamente legale de plati	Credite efective
								initiale	definitive						
5002						TOTAL CHELTUIELI	1	2	3	4	5	6	7-5-6	8	
						CHELTUIELI CURENTE	5.191,240	5.597.410	11.607.610	11.607.545	8.177.030	8.174.656	2.394	5.409.972	
						TITLUL I CHELTUIELI DE PERSONAL	1.049.990	4.847.230	6.340.490	6.340.490	5.744.411	5.742.017	2.394	4.900.999	
	10	01				Cheltuieli salariale in bani	2.028.000	2.194.480	2.194.480	2.194.480	2.157.439	2.157.439		2.393.056	
	10	01	01			Salarii de baza	1.654.840	1.769.070	1.769.070	1.769.070	1.733.596	1.733.596		1.982.461	
	10	01	01			Salarii de baza	1.514.980	1.650.810	1.650.810	1.650.810	1.644.762	1.644.762		1.865.929	
	10	01	06			Alte sporuri	16.000	16.400	16.400	16.400	13.104	13.104		14.879	
	10	01	10			Fond pentru posturi ocupate prin concurs	16.000	16.400	16.400	16.400	13.104	13.104		14.879	
	10	01	11			Fond aferent platii cu ora	10.900	11.100	11.100	11.100	11.022	11.022		11.398	
	10	01	12			Indemnizatii platite unor persoane din afara unitatii	32.000	28.800	28.800	28.800	27.488	27.488		33.196	
	10	01	13			Indemnizatii de delegare	60.960	60.960	60.960	60.960	56.933	56.933		56.772	
	10	03				Contributii de delegare	1.000	1.000	1.000	1.000	287	287		287	
	10	03	01			Contributii de asigurari sociale de stat	373.160	425.410	425.410	425.410	403.843	403.843		410.595	
	10	03	02			Contributii de asigurari de sanatate	253.170	291.690	291.690	291.690	280.997	280.997		287.446	
	10	03	03			Contributii de asigurari sociale de sanatate	8.250	9.440	9.440	9.440	8.284	8.284		8.480	
	10	03	04			Contributii de asigurari pentru accidente de munca si boli profesionale	91.760	98.230	98.230	98.230	92.099	92.099		92.946	
	10	03	05			Prime de asigurare viata platite de angajator pentru angajati	2.890	3.320	3.320	3.320	2.658	2.658		2.711	
	10	03	06			Contributii pentru concedii si indemnizatii	2.000	2.000	2.000	2.000	1.985	1.985		1.985	
	20					TITLUL II BUNURI SI SERVICII	15.130	20.730	20.730	20.730	17.820	17.820	2.394	17.027	
	20	01				Bunuri si servicii	1.192.150	2.078.330	2.078.330	2.078.330	1.571.811	1.569.417	2.394	1.451.027	
	20	01	01			Furnizori de bunuri	978.860	1.454.330	1.454.330	1.454.330	1.146.967	1.146.073	894	1.128.162	
	20	01	01			Materiale pentru curatenie	27.410	50.900	50.900	50.900	34.048	34.048		34.048	
	20	01	02			Incalzire, iluminata si forta motrica	15.050	18.370	18.370	18.370	14.342	14.342		12.843	
	20	01	03			Apa, canal si salubritate	212.060	272.560	272.560	272.560	251.985	251.985		246.576	
	20	01	04			Carburanti si lubrifianti	27.750	50.200	50.200	50.200	38.779	38.710	69	38.037	
	20	01	05			Prize de schimb	57.030	90.460	90.460	90.460	74.201	73.871	330	71.139	
	20	01	06			Transport	36.900	51.210	51.210	51.210	30.642	30.642		30.327	
	20	01	07			Posta, telecomunicatii, radio, tv, internet	42.000	42.630	42.630	42.630	39.204	39.204		38.606	
	20	01	08			Materiale si prestari de servicii cu caracter functional	49.600	63.760	63.760	63.760	38.007	38.007		43.957	
	20	01	09			Alte bunuri si servicii pentru intretinere si functionare	3.000	4.570	4.570	4.570	4.567	4.567	495	4.055	
	20	02				Reparatii curente	598.040	809.670	809.670	809.670	621.192	620.697		608.174	
	20	03				Hrana	78.730	251.300	251.300	251.300	180.551	180.551		182.524	
	20	03	01			Hrana pentru oameni	5.000	5.000	5.000	5.000	5.000	5.000		5.000	

Capi- tol	Sub- cap- tol	Fa- ra / grat	Gre- ja / Titlu cod	Ar- di- me- cod	Denumire indicator	Credite de angajament	Credite bugetare			Angajamente bugetare	Angajamente legale	Prati efectuate	Angajamente legale de platit	Cheltuieli efective
							initiale	definitive						
A						1	2	3	4	5	6	7-5-6	8	
B														
20	05				Bunuri de natura obiectelor de inventar		5.500	207.000	207.000	113.165	113.165		9.213	
20	05	01			Uniforme si echipament			60.000	60.000	7.587	7.587			
20	05	30			Alte obiecte de inventar		5.500	147.000	147.000	105.578	105.578		9.213	
20	06				Deplasari, detasari, transferari		43.400	73.770	73.770	64.604	64.604		64.604	
20	06	01			Deplasari interne, detasari, transferari		41.200	71.570	71.570	64.455	64.455		64.455	
20	06	02			Deplasari in strainatate		2.200	2.200	2.200	149	149		149	
20	13				Prezenta profesionala		33.500	13.500	13.500	7.990	7.990		7.990	
20	24				Comisioane si alte costuri aferente imprumuturilor		4.000	4.000	4.000	1.826	1.826		1.826	
20	24	02			Comisioane si alte costuri aferente imprumuturilor interne		4.000	4.000	4.000	1.826	1.826		1.826	
20	25				Cheltuieli judiciare si extrajudiciare derivate din actiuni in reprezentarea intereselor statului, potrivit dispozitiilor legale		200	290	200	150	150		150	
20	30				Alte cheltuieli		42.960	69.230	69.230	51.538	50.058	1.500	51.538	
20	30	01			Reclama si publicitate		15.000	27.330	27.330	16.382	14.882	1.500	16.382	
20	30	03			Prime de asigurare non-vita		7.960	19.400	19.400	12.727	12.727		12.727	
20	30	30			Alte cheltuieli cu bunuri si servicii		20.000	22.500	22.500	22.449	22.449		22.449	
TITLUL VI TRANSFERURI INTRE UNITATI ALE ADMINISTRATIEI PUBLICE														
51	01				Transferuri curente		27.600	27.600	27.600	22.699	22.699		22.699	
51	01	15			Transferuri din bugetele locale pentru institutiile de asistenta sociala pentru persoanele cu handicap		27.600	27.600	27.600	22.699	22.699		22.699	
55	01				TITLUL VII ALTE TRANSFERURI									
55	01				A. Transferuri interne		161.850	130.210	130.210	89.851	89.851		89.851	
55	01	13			Programe de dezvoltare		137.940	101.710	101.710	65.493	65.493		65.493	
55	01	18			Alte transferuri curente interne		5.000	10.000	10.000	10.000	10.000		10.000	
55	01	42			Transferuri din bugetul local catre asociatiile de dezvoltare intercomuni- tale		18.910	18.500	18.500	14.358	14.358		14.358	
TITLUL VIII PROIECTE CU FINANTARE DIN FONDURI EXTERNE NEAMABURSABILE (FEN)														
POSTADERARE														
56	04				Programe din Fondul European Agricol de Dezvoltare Rurala (FEADR)		1.049.950	1.478.360	1.478.360	1.478.306	1.478.306		516.381	
56	04	01			Finantarea nationala		1.049.950	1.478.360	1.478.360	1.478.306	1.478.306		516.381	
56	04	02			Finantarea externa nerambursabila		40.730	59.340	59.340	59.327	59.327		20.594	
56	04	03			Cheltuieli neeligibile		773.600	1.127.280	1.127.280	1.127.280	1.127.280		391.288	
TITLUL VIII ASISTENTA SOCIALA														
57							235.620	291.770	291.770	291.749	291.749		104.499	
							327.590	326.410	326.410	324.659	324.659		328.339	

Categori- a	Sub- categori- a	Pa- ra / Titlu cal at	An- re- ce- at	Denumire indicator	Credite de angajament	Credite bugetare			Angajamente bugetare	Angajamente legale	Plati efectuate	Angajamente legale de platit	Cheltuieli efectuate
						initiale	definitive						
A				B									
					1	2	3	4	5	6	7=5-6	8	
	57	02		Ajutoare sociale		327.580	326.410	326.410	324.659	324.659		328.339	
	57	02	01	Ajutoare sociale in numerar		327.580	326.410	326.410	324.659	324.659		328.339	
				TITLUL XI ALTE CHELTUIELI		60.100	105.100	105.100	99.646	99.646		99.646	
	59	01		Burse		50.100	50.100	50.100	49.655	49.655		49.655	
	59	12		Sustinerea cultelor		10.000	55.000	55.000	49.991	49.991		49.991	
	70			CHELTUIELI DE CAPITAL		4.141.290	5.267.120	5.267.120	2.432.704	2.432.704		508.973	
				TITLUL XIII ACTIVE NEFINANCIARE		4.141.290	750.180	5.267.120	2.432.704	2.432.704		508.973	
	71	01		Active fixe		30.000	152.070	1.557.240	977.180	977.180		508.973	
	71	01	01	Construcții		20.000	87.000	886.590	374.777	374.777		299.210	
	71	01	02	Masini, echipamente si mijloace de transport								95.392	
	71	01	03	Mobilier, aparatura birocratica si alte active corporale								17.718	
	71	01	30	Alte active fixe (incluand reparatii capitale)		10.000	65.070	670.650	602.403	602.403		96.653	
	71	03		Reparatii capitale aferente activelor fixe		4.111.290	598.110	3.709.880	1.455.524	1.455.524			
	84			PLATI EFECTUATE IN ANII PRECEDENTI SI RECUPERATE IN ANUL CURENT									
	85			Titlu XIX PLATI EFECTUATE IN ANII PRECEDENTI SI RECUPERATE IN ANUL CURENT									
	85	01		Plati efectuate in anii precedenti si recuperate in anul curent									
	85	01	01	Plati efectuate in anii precedenti si recuperate in anul curent (Sf)									
5100	02			Partea I-a SERVICII PUBLICE GENERALE		10.000	1.123.390	1.977.960	1.977.895	1.694.759	1.814	1.283.698	
				AUTORITATI PUBLICE SI ACTIUNI EXTERNE		10.000	1.091.790	1.966.560	1.946.295	1.670.234	1.814	1.259.173	
				CHELTUIELI CURENTE			1.044.720	1.382.010	1.382.010	1.142.031	1.814	1.133.125	
				TITLUL I CHELTUIELI DE PERSONAL			568.300	609.450	609.450	602.611		613.860	
				Cheltuieli salariale in bani			469.560	502.460	496.788	496.788		505.977	
				Salarii de baza			428.600	460.500	459.378	459.378		468.728	
				Indemnizati plati unor persoane din afara unitatii			40.960	40.960	37.123	37.123		36.962	
				Indemnizati de delegare			1.000	1.000	287	287		287	
				Contributii de asigurari sociale de sanatate			98.740	106.990	105.823	105.823		107.883	
				Contributii de asigurari sociale de sanatate			67.610	73.500	72.797	72.797		74.238	
				Contributii de asigurari de somaj			2.150	2.350	2.298	2.298		2.345	
				Contributii de asigurari sociale de sanatate			24.340	26.150	25.817	25.817		26.295	

Capi- tol	Sub- ra- pa / gra- fula col	Cra- pa / ti- me col	Alt me- nt	Denumire indicator	Credite de angajament	Credite bugetare			Angajamente bugetare	Angajamente legale	Plati efectuate	Angajamente legale de platit	Cheltuieli efective
						initiale	definitive						
10	03	04		Contributii de asigurari pentru accidente de munca si boli profesionale	1	650	730	730	637	693		707	
10	03	06		Contributii pentru concedii si indemnizatii	1	3.990	4.260	4.260	4.218	4.218	1.814	4.298	
20	01	01		TITLUL II BUNURI SI SERVICII		471.420	762.560	762.560	529.420	577.606	1.814	511.265	
20	01	01		Bunuri si servicii		343.120	547.430	547.430	375.160	374.846	314	380.759	
20	01	01		Furnizuri de birou		21.610	43.910	43.910	28.057	28.057		28.057	
20	01	01		Bunuri de birou		3.000	4.000	4.000	1.919	1.919		1.919	
20	01	02		Materiale pentru curatenie		21.610	34.610	34.610	28.852	28.852		28.854	
20	01	03		Incalzire, iluminare si forta motrica		4.400	10.300	10.300	6.391	6.391		6.373	
20	01	04		Apa canal si salubritate		6.000	16.000	16.000	8.084	8.084		8.084	
20	01	05		Carburanti si lubrifianti		3.500	7.500	7.500	3.570	3.570		3.570	
20	01	06		Piese de schimb		3.000	3.000	3.000	1.208	1.208		1.208	
20	01	07		Transport		40.000	55.000	55.000	31.264	31.264		37.214	
20	01	08		Posta, telecomunicatii, radio, tv, internet		240.000	373.110	373.110	265.815	265.501	314	265.478	
20	01	30		Alte bunuri si servicii pentru intretinere si functionare		15.000	37.000	37.000	14.042	14.042		14.042	
20	02			Reparatii curente		4.500	37.500	37.500	25.713	25.713		1.999	
20	05			Bunuri de natura obiectelor de inventar		4.500	37.500	37.500	25.713	25.713		1.999	
20	05	30		Alte obiecte de inventar		40.600	68.400	68.400	61.552	61.552		61.552	
20	06			Deplasari, deplasari, transferari		38.400	68.400	68.400	149	149		149	
20	06	01		Deplasari interne, deplasari, transferari		2.200	2.200	2.200	7.990	7.990		7.990	
20	06	02		Deplasari in strainatate		32.500	12.500	12.500					
20	13			Pregatire profesionala									
20	25			Cheltuieli judiciare si extrajudiciare derivate din actiuni in reprezentarea intereselor statului, potrivit dispozitiilor legale		200	200	200	150	150		150	
20	30			Alte cheltuieli		35.500	57.330	57.330	44.664	43.164	1.500	44.664	
20	30	01		Reclama si publicitate		27.330	27.330	27.330	16.382	14.882		16.382	
20	30	03		Prime de asigurare non-vitala		15.000	7.500	7.500	5.833	5.833		5.833	
20	30	30		Alte cheltuieli cu bunuri si servicii		20.000	22.500	22.500	22.449	22.449		22.449	
55				TITLUL VII ALTE TRANSFERURI		5.000	10.000	10.000	10.000	10.000		10.000	
55	01			A. Transferuri interne		5.000	10.000	10.000	10.000	10.000		10.000	
55	01	18		Alte transferuri curente interne		47.070	564.350	564.350	528.268	528.268		528.268	
70				TITLUL XIII ACTIVE NEFINANCIARE		10.000	47.070	47.070	564.350	564.350		564.350	
71				Active fixe		10.000	47.070	47.070	564.350	564.350		564.350	
71	01			Constructii		10.000	47.070	47.070	564.350	564.350		564.350	
71	01	01		Constructii		10.000	47.070	47.070	564.350	564.350		564.350	

Capit- ol	Sub- capit- ol	Pr- grati	Car- ter / titlu	Ar- ta / col	Alti- me- nt	Desamortire indicator	Credite de angajament	Credite bugetare			Angajamente bugetare	Angajamente legale	Plati efectuate	Angajamente legale de plati	Cheltuieli efective
								2	3	4					
A															
71	01	03				Modulite, aparatura hidroica si alte active corporale	1								
						Alte active fixe (inclusiv reparatii capitale)									
71	01	30					10.000	47.070	564.330	564.330	-65	-65	528.268	528.268	92.897
B															
84						PLATI EFECTUATE IN ANII PRECEDENTI SI RECUPERATE IN ANUL CURENT									
85						TITLU XIX PLATI EFECTUATE IN ANII PRECEDENTI SI RECUPERATE IN ANUL CURENT									
85	01					Plati efectuate in anii precedenti si recuperate in anul curent									
85	01	01				Plati efectuate in anii precedenti si recuperate in anul curent (SIF)									
5502						TRANZACTII PRIVIND DATORIA PUBLICA SI IMPRUMUTURI		4.000	4.000	4.000	4.000	1.826	1.826	1.826	1.826
	01					CHELTUIELI CURENTE		4.000	4.000	4.000	4.000	1.826	1.826	1.826	1.826
	20					TITLU II BUNURI SI SERVICII		4.000	4.000	4.000	4.000	1.826	1.826	1.826	1.826
	20	24				Comisioane si alte costuri aferente imprumuturilor		4.000	4.000	4.000	4.000	1.826	1.826	1.826	1.826
	20	24	02			Comisioane si alte costuri aferente imprumuturilor interne		4.000	4.000	4.000	4.000	1.826	1.826	1.826	1.826
5602						TRANSFERURI CU CARACTER GENERAL INTRE DIFERITE NIVELURI ALE ADMINISTRATIEI		27.600	27.600	27.600	27.600	22.699	22.699	22.699	22.699
	01					CHELTUIELI CURENTE		27.600	27.600	27.600	27.600	22.699	22.699	22.699	22.699
	51					TITLU VI TRANSFERURI INTRE UNITATI ALE ADMINISTRATIEI PUBLICE		27.600	27.600	27.600	27.600	22.699	22.699	22.699	22.699
	51	01				Transferuri curente		27.600	27.600	27.600	27.600	22.699	22.699	22.699	22.699
	51	01	15			Transferuri din bugetele locale pentru institutiile de asistenta sociala pentru persoanele cu handicap		27.600	27.600	27.600	27.600	22.699	22.699	22.699	22.699
6000	02					PARTIDA II-A APARARE, ORDINE PUBLICA SI SIGURANTA NATIONALA		101.180	235.510	235.510	235.510	135.315	135.282	124.932	
						ORDINE PUBLICA SI SIGURANTA NATIONALA		101.180	235.510	235.510	235.510	135.315	135.282	124.932	
						CHELTUIELI CURENTE		101.180	235.510	235.510	235.510	135.315	135.282	124.932	
						TITLU I CHELTUIELI DE PERSONAL		43.790	50.200	50.200	49.933	41.813	43.712	43.712	
						CHELTUIELI CURENTE		43.790	50.200	50.200	49.933	41.813	43.712	43.712	
						TITLU I CHELTUIELI DE PERSONAL		36.720	42.010	42.010	42.010	22.003	23.902	23.902	
						CHELTUIELI CURENTE		36.720	42.010	42.010	42.010	22.003	23.902	23.902	
						Salarii de baza		20.000	20.000	20.000	20.000	19.810	19.810	19.810	
						Indemnizatii pluate unor persoane din sfera unitatii		7.070	8.190	8.190	8.190	8.140	8.567	8.567	

Categori a cap a	Sub- categori a	Ter- pa / titlu cal at	Ar- ti- ne- at	Descriere indicator	Credite de angajament	Credite bugetare			Angajamente bugetare	Angajamente legale	Plati efectuate	Angajamente legale de platit	Credite efective
						initiale	definitive						
					1	2	3	4	5	6	7-5-6	8	
		A		Indemnizatii		830	890	890	874	874		888	
				TITLUL II BUNURI SI SERVICII		213.640	355.740	355.740	287.321	286.856	465	265.103	
				Bunuri si servicii		186.200	264.350	264.350	227.364	226.899	465	226.959	
				20 01 03 Incalziri, iluminat si forta motrice		127.000	162.000	162.000	132.083	152.083		152.083	
				20 01 04 Apa, canal si salubritate		4.000	6.000	6.000	3.673	3.637	36	3.359	
				20 01 05 Combustibili si lubrifianti		25.800	44.400	44.400	37.064	36.734	390	37.064	
				20 01 06 Prese de schimb		24.900	31.600	31.600	20.090	20.090		20.090	
				20 01 30 Alte bunuri si servicii pentru intretinere si functionare		4.300	20.350	20.350	14.454	14.355	99	14.363	
				20 02 Reparatii curente		26.880	56.380	56.380	33.138	33.138		33.138	
				20 05 Bunuri de natura obiectelor de investitii		30.000	30.000	30.000	21.813	21.813			
				20 05 01 Uniforme si echipament		10.000	10.000	10.000	2.280	2.280			
				20 05 30 Alte obiecte de investitii		20.000	20.000	20.000	19.533	19.533			
				20 30 Alte cheltuieli		560	5.010	5.010	5.005	5.005		5.005	
				20 30 03 Prime de asigurare non-vitaa		148.370	111.730	111.730	75.500	75.500		75.500	
				TITLUL VII ALTE TRANSFERURI		148.370	111.730	111.730	75.500	75.500		75.500	
				55 01 A. Transferuri interne		137.940	101.710	101.710	65.493	65.493		65.493	
				55 01 13 Programe de dezvoltare		10.430	10.020	10.020	10.007	10.007		10.007	
				55 01 42 Transferuri din bugetul local catre asociatile de dezvoltare intercomuni- tate		980.910	949.740	949.740	949.725	949.725		949.725	
				56	TITLUL VIII PROIECTE CU FINANTARE DIN FONDURI EXTERNE NERAMBURSABILE (FEN)		980.910	949.740	949.740	949.725		949.725	
				56 04	POSTADERARE		980.910	949.740	949.740	949.725		949.725	
				56 04 01	Programa din Fondul European Agricol de Dezvoltare Rurala (FEADR)		980.910	949.740	949.740	949.725		949.725	
				56 04 01	Finantarea nationala		39.560	38.300	38.295	38.295		38.295	
				56 04 02	Finantarea externa nerambursabila		751.490	727.620	727.620	727.612		727.612	
				56 04 03	Cheltuieli necalificate		189.860	183.820	183.818	183.818		183.818	
				70	CHELTUIELI DE CAPITAL		52.000	80.000	80.000			68.558	
				71	TITLUL XIII ACTIVE NERAMBURSABILE		52.000	80.000	80.000			68.558	
				71 01	Active fixe		52.000	80.000	80.000			68.558	
				71 01 01	Constructii		80.000	80.000	80.000			68.558	
				71 01 02	Masini, echipamente si mijloace de transport		52.000	80.000	80.000			67.482	
				71 01 30	Alte active fixe (inclusiv reparatii capitale)		29.480	33.980	33.980	26.777		26.777	
				71 01 30	PROTECTIA MEDICULUI		29.480	33.980	33.980	26.777		26.777	
				71 01 30	CHELTUIELI CURENTE		21.000	25.500	25.500	22.426		22.426	
				71 01 30	TITLUL II BUNURI SI SERVICII		21.000	25.500	25.500	22.426		22.426	
				71 01 30	Bunuri si servicii		21.000	25.500	25.500	22.426		22.426	

CONTUL DE EXECUTIE AL BUGETULUI LOCAL - VENITURI
SECTIUNEA DE FUNCTIONARE
31.12.2015

Pag. 1 -lei-

Capi- tol	Sub- capi- tol	Pa- ra- gra- ful Titlu col	Ar- ti- col	Al- ne- at	Denumire indicator	Prevederi bugetare initiale	Prevederi bugetare definitive	Drepturi constatate			Incasari realizate	Stingeri pe alte cai decat incasari	Drepturi constatate de incasat				
								Total, din care:	din anii precedenti	din anul curent							
A					B					1	2	3=4+5	4	5	6	7	8=3-6-7
0001	02				TOTAL VENITURI-BUGET LOCAL	3.640.430	4.741.920	5.082.924	802.238	4.280.686	4.205.372	171.568	705.984				
0002					I. VENITURI CURENTE	3.621.330	4.727.720	5.068.767	802.238	4.266.529	4.191.215	171.568	705.984				
0003					A. VENITURI FISCALE	3.469.870	5.300.180	5.901.300	565.829	5.335.471	5.251.932	171.568	477.800				
0004					A1. IMPOZIT PE VENIT, PROFIT SI CASTIGURI DIN CAPITAL	864.360	1.557.710	1.547.614		1.547.614	1.547.614						
0300					A1.2 IMPOZIT PE VENIT, PROFIT SI CASTIGURI DIN CAPITAL DE LA PERSOANE FIZICE	864.360	1.557.710	1.547.614		1.547.614	1.547.614						
0302					IMPOZIT PE VENIT	51.360	51.360	41.642		41.642	41.642						
	18				Impozitul pe veniturile din transferul proprietatilor imobiliare din patrimoniul personal	51.360	51.360	41.642		41.642	41.642						
0402					COTE SI SUME DEFALCATE DIN IMPOZITUL PE VENIT	813.000	1.506.350	1.505.972		1.505.972	1.505.972						
	01				Cote defalcate din impozitul pe venit	582.000	917.350	917.350		917.350	917.350						
	04				Suma alocate din cotele defalcate din impozitul pe venit pentru echilibrarea bugetelor locale	231.000	589.000	588.622		588.622	588.622						
0700	02				A3 IMPOZITE SI TAXE PE PROPRIETATE	510.940	531.010	864.582	272.237	592.345	543.947	14.515	306.120				
0702					IMPOZITE SI TAXE PE PROPRIETATE	510.940	531.010	864.582	272.237	592.345	543.947	14.515	306.120				
	01				Impozit si taxa pe cladiri	213.200	221.170	441.717	185.450	256.267	244.030	5.264	192.423				
	01				Impozit pe cladiri de la persoane fizice	113.530	121.500	170.136	51.738	118.398	113.222	5.264	51.650				
	02				Impozit si taxa pe cladiri de la persoane juridice	99.670	99.670	271.581	133.712	137.869	130.808		140.773				

Capi- tol	Sub- capi- tol	Pa- ra- gra- fi	Titu- lu / Titlu col	Ar- ti- ne- at	Denumire indicator	Prevederi bugetare initiale	Prevederi bugetare definitive	Drepturi constatate			Incasari realizate	Stingeri pe alte cai decat incasari	Drepturi constatate de incasat
								Total, din care:	din anii precedenti	din anul curent			
A					B	1	2	3=4+5	4	5	6	7	8=3-6-7
07	02	01			Impoziti si taxa pe teren	279.990	292.090	390.909	86.787	304.122	285.264	9.251	96.394
		01			Impozit pe terenuri de la persoane fizice	35.930	38.690	52.661	13.718	38.943	35.910	1.860	14.891
		02			Impozit si taxa pe teren de la persoane juridice	7.500	8.400	24.431	15.240	9.191	7.700	7.391	16.731
		03			Impozitul pe terenul extravilan	236.560	245.000	313.817	57.829	255.988	241.654		64.772
		03			Taxe judiciare de timbru si alite								
		03			Taxe de timbru	17.750	17.750	31.956		31.956	14.653		17.303
1000	02				A4 IMPOZITTE SI TAXE PE BUNURI SI SERVICII	1.966.610	3.083.500	3.351.702	278.018	3.073.684	3.038.778	157.053	155.871
1102					SUME DEFALCATE DIN TVA	1.769.000	2.870.000	2.840.330		2.840.330	2.840.330		
	02				Sume defalcate din taxa pe valoarea adaugata pentru finantarea cheltuielilor descentralizate la nivelul comunelor, oraselor, municipiilor, sectoarelor si Municipiului Bucuresti	1.691.000	1.825.000	1.795.330		1.795.330	1.795.330		
	06				Sume defalcate din taxa pe valoarea adaugata pentru echilibrarea bugetelor locale	78.000	1.045.000	1.045.000		1.045.000	1.045.000		
1202					ALTE IMPOZITTE SI TAXE GENERALE PE BUNURI SI SERVICII	1.670	3.250	3.274		3.274	3.274		
	07				Taxe hoteliere	1.670	3.250	3.274		3.274	3.274		
1602					TAXE PE UTILIZAREA BUNURILOR, AUTORIZAREA UTILIZARII BUNURILOR SAU PE DESFASURAREA DE ACTIVITATI	195.940	210.250	508.098	278.018	230.080	195.174	157.053	155.871

Capi- tol	Sub- capi- tol	Pa- ra- gra- ful	Gru- pa / Titlu col	Ar- ti- ne- at	Denumire indicator	Prevederi bugetare initiale	Prevederi bugetare definitive	Drepturi constatate			Incasari realizate	Singeri pe alte cai decat incasari	Drepturi constatate de incasat
								Total, din care:	din anii precedenti	din anul curent			
A					B	1	2	3=4+5	4	5	6	7	8=3-6-7
1602	02				Impozit pe mijloacele de transport	191.410	199.250	497.603	278.018	219.585	184.679	157.053	155.871
	01				Impozit pe mijloacele de transport deținute de persoane fizice*)	158.040	158.040	285.226	123.120	162.106	146.637	5.177	133.412
	02				Impozit pe mijloace de transport deținute persoane de juridice*)	33.370	41.210	212.377	154.898	57.479	38.042	151.876	22.459
	03				Taxe si tarife pentru eliberarea de licente si autorizatii de functionare	4.530	11.000	10.495		10.495	10.495		15.809
1800	02				ALTE IMPOZITITE SI TAXE FISCALE	127.960	127.960	137.402	15.574	121.828	121.593		15.809
1802					ALTE IMPOZITITE SI TAXE FISCALE	127.960	127.960	137.402	15.574	121.828	121.593		15.809
	50				Alte impozite si taxe	127.960	127.960	137.402	15.574	121.828	121.593		15.809
2900	02				C. VENITURI NEFISCALE	151.460	-572.460	-832.533	236.409	-1.068.942	-1.060.717		228.184
3000					C1. VENITURI DIN PROPRIETATE	66.090	103.850	183.206	99.573	83.633	94.518		88.688
3002					VENITURI DIN PROPRIETATE	66.090	103.850	183.206	99.573	83.633	94.518		88.688
	05				Venituri din concesiuni si inchirieri	50.990	81.730	87.144	27.131	60.013	78.736		8.408
	30				Alte venituri din concesiuni si inchirieri de catre institutiile publice	50.990	81.730	87.144	27.131	60.013	78.736		8.408
	08				Venituri din dividende	1.040	8.060	8.059		8.059	8.059		8.059
	02				Venituri din dividende de la alti platonii		8.060	8.059		8.059	8.059		8.059
	03				Dividende de la societatile si companiile nationale si societatile cu capital majoritar de stat	1.040		88.003	72.442	15.561	7.723		80.280
3300	02				Alte venituri din proprietate C2. VANZARI DE BUNURI SI SERVICII	14.060	14.060	-1.015.739	136.836	-1.152.575	-1.155.235		139.496

Capi- tol	Sub- capi- tol	Pa- ra- gra- ful	Gru- pa / Titlu	Ar- ti- col	Alti- ne- at	Denumire indicator	Prevederi bugetare initiale	Prevederi bugetare definitive	Drepturi constatate			Incasari realizate	Stingeri pe alte cai decat incasari	Drepturi constatate de incasat
									Total, din care:	din anii precedenti	din anul curent			
A						B	1	2	3=4+5	4	5	6	7	8=3-6-7
3302						VENITURI DIN PRESTARI DE SERVICII SI ALTE ACTIVITATI	2.950	16.460	58.365	38.326	20.039	16.458		41.907
08						Venituri din prestari de servicii		3.270	3.069		3.069	3.069		
28						Venituri din recuperarea cheltuielilor de judecata, imputatii si despagubiri	40	2.450	2.446		2.446	2.446		
50						Alte venituri din prestari de servicii si alte activitati	2.910	10.740	52.850	38.326	14.524	10.943		41.907
3402						VENITURI DIN TAXE ADMINISTRATIVE, ELIBERARI PERMISE	13.600	15.510	15.775		15.775	15.775		
02						Taxe extrajudiciare de timbru	13.600	15.510	15.775		15.775	15.775		
3502						AMENZI, PENALITATI SI CONFISCARI	63.600	82.400	181.055	97.969	83.086	83.931		97.124
01						Venituri din amenzi si alte sanctiuni aplicate potrivit dispozitiilor legale	63.600	82.400	181.055	97.969	83.086	83.931		97.124
					02	Venituri din amenzi si alte sanctiuni aplicate de catre alte institutii de specialitate	63.600	82.400	181.055	97.969	83.086	83.931		97.124
3602						DIVERSE VENITURI	28.560	28.560	26.810	541	26.269	26.345		465
05						Varsaminte din veniturile si/sau disponibilitatile institutiilor publice	25.720	25.720	25.718		25.718	25.718		
06						Taxe speciale	740	740	541	541	76	76		465
50						Alte venituri	2.100	2.100	551		551	551		
3702						TRANSFERURI VOLUNTARE, ALTELE DECAT SUBVENTIILE	-23.340	-819.240	-1.297.744		-1.297.744	-1.297.744		
01						Donatii si sponsorizari	5.000	8.000	8.000		8.000	8.000		

Capi- tol	Sub- capi- tol	Pa- ra- gra ^{fi} Titlu	Gru- pa / Titlu col	Ar- ti- col ne- at	Denumire indicator	Prevederi bugetare initiale	Prevederi bugetare definitive	Drepturi constatate			Incasari realizate	Stingeri pe alte cai decat incasari	Drepturi constatate de incasat	
								Total, din care:	din anii precedenti	din anul curent				
A					B	1	2	3=4+5	4	5	6	7	8=3-6-7	
3702	03				Varsaminte din sectiunea de functionare pentru finantarea sectiunii de dezvoltare a bugetului local(cu semnul minus)									
	4100	02			IV. SUBVENTII	-28.340	-827.240	-1.305.744		-1.305.744	-1.305.744			
	4200				SUBVENTII DE LA ALTE NIVELE ALE ADMINISTRATIEI PUBLICE	19.100	14.200	14.157		14.157	14.157			
	4202				SUBVENTII DE LA BUGETUL DE STAT	19.100	14.200	14.157		14.157	14.157			
	34				Subventii pentru acordarea ajutorului pentru incalzirea locuintei cu lemne, carbuni, combustibili petrolieri	19.100	14.200	14.157		14.157	14.157			





CONTUL DE EXECUTIE AL BUGETULUI LOCAL - CHELTUIELI
SECȚIUNEA DE FUNCȚIONARE
31.12.2016

Capit- ol	Sub- capit- ol	Pa- ra- gra- ful	Titlu col	Arti- cu- l	Denumire indicator	Credite de angajament	Credite bugetare			Angajamente bugetare	Angajamente legale	Plati efectuate	Angajamente legale de plati	Cheltuieli efectuate
							initiale	definitive	7=5-6					
5002		A			TOTAL CHELTUIELI	1	2	3	4	5	6	7=5-6	8	
	01				CHELTUIELI CURENTE	3.540.430	4.741.920	4.741.855	4.741.920	4.186.189	4.183.795	2.394	4.304.767	
	10				TITLUL 1 CHELTUIELI DE PERSONAL	3.640.430	4.741.920	4.741.920	4.186.254	4.186.254	4.183.860	2.394	4.304.767	
	10 01				Cheltuieli salariale in bani	2.028.000	2.194.480	2.194.480	2.157.439	2.157.439	2.157.439		2.392.056	
	10 01 01				Salarii de baza	1.654.840	1.769.070	1.769.070	1.751.596	1.751.596	1.751.596		1.982.461	
	10 01 06				Alte sporuri	1.514.980	1.650.810	1.650.810	1.644.762	1.644.762	1.644.762		1.865.929	
	10 01 10				Fond pentru posturi ocupate prin concurs	16.000	16.400	16.400	13.104	13.104	13.104		14.679	
	10 01 11				Fond aferent plati cu ora	10.900	11.100	11.100	11.022	11.022	11.022		11.398	
	10 01 12				Indemnizatii platie unor persoane din afara unitatii	32.000	28.800	28.800	27.488	27.488	27.488		33.196	
	10 01 13				Indemnizatii de delegare	60.960	60.960	60.960	56.973	56.973	56.973		56.772	
	10 03				Contributii de delegare	1.000	1.000	1.000	287	287	287		287	
	10 03 01				Contributii de asigurari sociale de stat	373.160	425.410	425.410	403.843	403.843	403.843		410.595	
	10 03 02				Contributii de asigurari de somaj	251.170	291.690	291.690	280.997	280.997	280.997		287.446	
	10 03 03				Contributii de asigurari sociale de sanatate	8.250	9.440	9.440	9.440	8.284	8.284		8.480	
	10 03 04				Contributii de asigurari pentru accidente de munca si boli profesionale	91.760	98.210	98.210	92.099	92.099	92.099		92.946	
	10 03 05				Prime de asigurare viata platie de angajatori pentru angajati	2.000	2.000	2.000	1.985	1.985	1.985		1.985	
	10 03 06				Contributii pentru concedii si indemnizatii	15.130	20.730	20.730	17.820	17.820	17.820		17.027	
	20				TITLUL 11 BUNURI SI SERVICII	1.197.150	2.078.330	2.078.330	1.571.811	1.569.417	1.569.417	2.394	1.451.027	
	20 01				Bunuri si servicii	978.860	1.454.330	1.454.330	1.146.967	1.146.073	1.146.073	894	1.128.162	
	20 01 01				Furnituri de birou	27.410	50.900	50.900	34.048	34.048	34.048		34.048	
	20 01 02				Materiale pentru curatenie	15.030	18.370	18.370	14.342	14.342	14.342		12.843	
	20 01 03				Inchirieri, aluminatii si forta motrica	212.060	272.560	272.560	251.985	251.985	251.985		246.976	
	20 01 04				Apna, canal si salubritate	27.750	50.200	50.200	38.779	38.770	38.770	69	38.037	
	20 01 05				Carburanti si lubrifianti	57.090	90.460	90.460	74.201	73.871	73.871	310	71.139	
	20 01 06				Piese de schimb	36.900	51.210	51.210	30.642	30.642	30.642		30.327	
	20 01 07				Transport	42.000	42.610	42.610	39.204	39.204	39.204		38.606	
	20 01 08				Posta, telecomunicatii, radio, tv, internet	49.600	63.760	63.760	38.007	38.007	38.007		43.957	
	20 01 09				Materiale si prestari de servicii cu caracter functional	1.000	4.570	4.570	4.567	4.567	4.567		4.055	
	20 01 30				Alte bunuri si servicii pentru intretinere si functionare	508.040	809.670	809.670	621.192	620.697	620.697	495	608.174	
	20 02				Reparatii curente	78.730	251.300	251.300	180.551	180.551	180.551		182.524	
	20 03				Hizana	5.000	5.000	5.000	5.000	5.000	5.000		5.000	
	20 03 01				Hizana pentru curenti	5.000	5.000	5.000	5.000	5.000	5.000		5.000	

Categoriile Sub-categoriilor / Titlul	Grupul / Titlul	Alte detalii	Denumire indicator	Credite de angajament	Credite bugetare			Angajamente bugetare	Angajamente legale	Plati efectuate	Angajamente legale de plati	Checkuri efective
					initiale	definitive						
A				1	2	3	4	5	6	7-5-6	8	
5100 02	85 01 01		Plati efectuate in anii precedenti si recuperate in anul curent (SF)				-55	-65	-65			
			Partea I-a SERVICII PUBLICE GENERALE	1,076,330	1,413,610	1,413,545	1,413,545	1,166,491	1,164,677	1,814	1,159,650	
			AUTORITATI PUBLICE SI ACTIUNI EXTERNE	1,044,720	1,382,010	1,381,945	1,381,945	1,141,966	1,140,152	1,814	1,135,125	
			CHELTUIELI CURENTE	1,044,720	1,382,010	1,382,010	1,382,010	1,142,031	1,140,217	1,814	1,135,125	
	01		TITLUL I CHELTUIELI DE PERSONAL	568,300	699,450	699,450	699,450	602,611	602,611		613,860	
	10	01	Cheeltuieli salariale in bani	469,560	502,660	502,460	502,460	496,788	496,788		505,977	
	10	01 01	Salarii de baza	428,600	460,500	460,500	460,500	459,378	459,378		468,728	
	10	01 12	Indemnizatii plătite unor persoane din afara unitatii	40,960	40,960	40,960	40,960	37,123	37,123		36,962	
	10	01 13	Indemnizatii de delegare		1,000	1,000	1,000	287	287		287	
	10	03	Contributii	98,740	106,990	106,990	106,990	105,823	105,823		107,883	
	10	03 01	Contributii de asigurari sociale de stat	67,610	73,500	73,500	73,500	72,797	72,797		74,238	
	10	03 02	Contributii de asigurari de somaj	2,150	2,350	2,350	2,350	2,298	2,298		2,345	
	10	03 03	Contributii de asigurari sociale de sanatate	24,340	26,150	26,150	26,150	25,817	25,817		26,295	
	10	03 04	Contributii de asigurari pentru accidente de munca si boli profesionale	650	730	730	730	693	693		707	
	10	03 06	Contributii pentru concedii si indemnizatii	3,990	4,260	4,260	4,260	4,218	4,218		4,298	
	20		TITLUL II BUNURI SI SERVICII	471,420	762,560	762,560	762,560	529,420	527,606	1,814	511,265	
	20	01	Bunuri si servicii	343,120	547,430	547,430	547,430	375,160	374,846	314	380,759	
	20	01 01	Furnituri de birou	21,610	43,910	43,910	43,910	28,057	28,057		28,057	
	20	01 02	Materiale pentru curatenie	3,000	4,000	4,000	4,000	1,919	1,919		1,919	
	20	01 03	Incalziri, iluminat si forta motrica	21,610	34,610	34,610	34,610	28,852	28,852		28,856	
	20	01 04	Apa, canal si salubritate	4,400	10,300	10,300	10,300	6,391	6,391		6,373	
	20	01 05	Carburanti si lubrifianti	6,000	16,000	16,000	16,000	8,084	8,084		8,084	
	20	01 06	Prese de schimb	3,500	7,500	7,500	7,500	3,570	3,570		3,570	
	20	01 07	Transport	3,000	3,000	3,000	3,000	1,208	1,208		1,208	
	20	01 08	Posta, telecomunicatii, radio, tv, internet	40,000	55,000	55,000	55,000	31,264	31,264		37,214	
	20	01 30	Alte bunuri si servicii pentru intretinere si functionare	240,000	373,110	373,110	373,110	265,815	265,501	314	265,478	
	20	02	Reparatii curente	15,000	37,000	37,000	37,000	14,042	14,042		14,042	
	20	05	Bunuri de natura obiectelor de inventar	4,500	37,500	37,500	37,500	25,713	25,713		1,959	
	20	05 30	Alte obiecte de inventar	4,500	37,500	37,500	37,500	25,713	25,713		1,959	
	20	06	Deplasari, deplasari, transferari	40,600	70,600	70,600	70,600	61,701	61,701		61,701	
	20	06 01	Deplasari interne, deplasari, transferari	38,400	68,400	68,400	68,400	61,552	61,552		61,552	
	20	06 02	Deplasari in strainatate	2,200	2,200	2,200	2,200	149	149		149	
	20	13	Prezenta profesionala	32,500	12,500	12,500	12,500	7,990	7,990		7,990	

Categoriile de cheltuieli	Sub-categoriile de cheltuieli	Pași de cheltuieli / Titlul colț	Articolul de cheltuieli	Alte mențiuni	Denumire indicator	Credite de angajament	Credite bugetare			Angajamente bugetare	Angajamente legale	Plăți efectuate	Angajamente legale de plăți	Cheltuieli efective
							inițiale	definitive						
A					B	1	2	3	4	5	6	7-5-6	8	
20	25				Cheltuieli judiciare și extrajudiciare derivate din acțiuni în reprezentarea intereselor statului, potrivit dispozițiilor legale									
		20	30		Alte cheltuieli		200	200	200	150	150		150	
		20	30	01	Recalarea și publicitatea		35.500	57.330	57.330	44.664	43.164	1.500	44.664	
		20	30	03	Prime de asigurare non-viata		15.000	27.330	27.330	16.382	14.882	1.500	16.382	
		20	30	03	Alte cheltuieli cu bunuri și servicii		500	7.500	7.500	5.833	5.833		5.833	
		20	30	30	TITLUL VII ALTE TRANSFERURI		20.000	22.500	22.500	22.449	22.449		22.449	
		55	01		A. Transferuri interne		5.000	10.000	10.000	10.000	10.000		10.000	
		55	01	18	Alte transferuri curente interne		5.000	10.000	10.000	10.000	10.000		10.000	
		84			PLĂȚI EFECTUATE ÎN ANUL PRECEDENT ȘI RECUPERATE ÎN ANUL CURENT									
		85			TITLUL XIX PLĂȚI EFECTUATE ÎN ANUL PRECEDENT ȘI RECUPERATE ÎN ANUL CURENT									
		85	01		Plăți efectuate în anul precedent și recuperate în anul curent									
		85	01	01	Plăți efectuate în anii precedenți și recuperate în anul curent (SEF)									
5802					TRANZACȚII PRIVIND DATORIA PUBLICĂ ȘI ÎMPRUMUTURI									
		01			CHELTUIELI CURENTE		4.000	4.000	4.000	1.826	1.826		1.826	
		20			TITLUL II BUNURI ȘI SERVICII		4.000	4.000	4.000	1.826	1.826		1.826	
		20	24		Comisioane și alte costuri aferente împrumuturilor		4.000	4.000	4.000	1.826	1.826		1.826	
		20	24	02	Comisioane și alte costuri aferente împrumuturilor interne		4.000	4.000	4.000	1.826	1.826		1.826	
5602					TRANȘERORI CU CARACTER GENERAL ÎNTRE DIFERITE NIVELE ALE ADMINISTRAȚIEI CHELTUIELI CURENTE									
		01			TITLUL VITRANSFERURI ÎNTRE UNITĂȚI ALE ADMINISTRAȚIEI PUBLICE		27.600	27.600	27.600	22.699	22.699		22.699	
		51	01		Transferuri curente		27.600	27.600	27.600	22.699	22.699		22.699	
		51	01	15	Transferuri din bugetele locale pentru institutiile de asistență socială pentru persoanele cu handicap		27.600	27.600	27.600	22.699	22.699		22.699	
6000	02				SECURANȚA NAȚIONALĂ									
		6102			ORDINE PUBLICA ȘI SECURANȚA NAȚIONALĂ CHELTUIELI CURENTE		101.180	295.510	295.510	135.315	135.282	33	118.595	
		6102	01				101.180	295.510	295.510	135.315	135.282	33	118.595	

Capi- toi	Sub- capi- toi	Pon- gra- fi- ca	An- pa / tr- ti- a	Ali- ne- re	Denumire indicator	Credite de angajament	Credite bugetare			Angajamente bugetare	Angajamente legale	Plati efectuate	Angajamente legale de plati	Crestutii efective
							initiale	definitive						
A						1	2	3	4	5	6	7=5-6	8	
10					TITLUL I CHELTUIELI DE PERSONAL	43.790	50.200	50.200	50.200	49.933	49.933		52.279	
10 01					Cheltuieli salariale in bani	36.729	42.010	42.010	42.010	41.813	41.813		43.712	
10 01 01					Salarii de baza	16.720	22.010	22.010	22.010	22.003	22.003		23.902	
10 01 12					Indemnizatii plătite unor persoane din afara unitatii	20.000	20.000	20.000	20.000	19.810	19.810		19.810	
10 03					Contributii	7.070	8.190	8.190	8.190	8.140	8.140		8.567	
10 03 01					Contributii de asigurari sociale de stat	2.660	3.480	3.480	3.480	3.477	3.477		3.777	
10 03 02					Contributii de asigurari de somaj	100	120	120	120	113	113		122	
10 03 03					Contributii de asigurari sociale de sanatate	1.930	2.190	2.190	2.190	2.177	2.177		2.275	
10 03 04					Contributii de asigurari pentru accidente de munca si boli profesionale	30	40	40	40	35	35		38	
10 03 05					Prime de asigurare: viata plătite de angajatori pentru angajati:	2.000	2.000	2.000	2.000	1.985	1.985		1.985	
10 03 06					Contributii pentru concedii si indemnizatii	330	360	360	360	333	333		370	
20					TITLUL II BUNURI SI SERVICII	57.390	183.310	183.310	183.310	83.362	83.329		66.316	
20 01					Bunuri si servicii	49.290	85.160	85.160	85.160	60.972	60.939		60.957	
20 01 01					Furnizuri de birou	400	600	600	600	519	519		519	
20 01 02					Materiale pentru curatenie	130	150	150	150					
20 01 03					Incalziri, iluminat si forta motrica	300	300	300	300					
20 01 05					Carburanti si lubrifianti	2.250	2.500	2.500	2.500	1.499	1.499		1.499	
20 01 06					Prese de schimb	6.000	6.500	6.500	6.500	1.380	1.380		1.380	
20 01 30					Alte bunuri si servicii pentru intretinere si functionare	40.190	75.110	75.110	75.110	57.574	57.541	33	57.559	
20 02					Reparatii curente	2.350	2.350	2.350	2.350	22.828	22.828		3.797	
20 05					Bunuri de natura obiectelor de inventar	90.150	90.150	90.150	90.150	5.307	5.307		3.797	
20 05 01					Uniforme si echipament	50.000	50.000	50.000	50.000	17.521	17.521		3.797	
20 05 30					Alte obiecte de inventar	40.150	40.150	40.150	40.150	1.562	1.562		1.562	
20 06					Deplasari, deplasari, transferari	600	1.630	1.630	1.630	1.562	1.562		1.562	
20 06 01					Deplasari interne, deplasari, transferari	600	1.630	1.630	1.630	1.562	1.562		1.562	
20 13					Pregatire profesionala	1.000	1.000	1.000	1.000					
20 30					Alte cheltuieli	5.000	5.000	5.000	5.000					
20 30 03					Prime de asigurare non-viata	5.000	5.000	5.000	5.000					
6500 02					Partea III-a CHELTUIELI SOCIAL-CULTURALE	2.082.360	2.469.940	2.469.940	2.469.940	2.399.849	2.399.767	82	2.571.025	
6502					INVATAMANT	1.609.100	1.834.100	1.834.100	1.834.100	1.803.521	1.803.521		1.966.344	
01					CHELTUIELI CURENTE	1.609.100	1.834.100	1.834.100	1.834.100	1.803.521	1.803.521		1.966.344	
10					TITLUL I CHELTUIELI DE PERSONAL	1.369.000	1.374.000	1.374.000	1.374.000	1.344.330	1.344.330		1.562.098	
10 01					Cheltuieli salariale in bani	1.028.800	1.093.400	1.093.400	1.093.400	1.083.957	1.083.957		1.298.224	
10 01 01					Salarii de baza	969.900	1.097.100	1.097.100	1.097.100	1.032.343	1.032.343		1.238.751	

Categoriile capitolelor	Subcapitolele / titlurile / articolele	Grupa / titlul / articolul	Alte denumiri indicator	Credite de angajament	Credite bugetare			Angajamente bugetare	Angajamente legale	Plati efectuate	Angajamente legale de platit	Cheltuieli efective
					initiale	definitive						
A				1	2	3	4	5	6	7-5-6	8	
		10 01 06	Alte sporuri		16.000	16.400	16.400		13.104	13.104		14.879
		10 01 10	Fond pentru posturi ocupate prin cumul		10.900	11.100	11.100		11.022	11.022		11.398
		10 01 11	Fond aferent platii cu ora		32.000	28.800	28.800		27.488	27.488		33.196
		10 03	Contributii		240.200	280.600	280.600		260.373	260.373		263.874
		10 03 01	Contributii de asigurari sociale de stat		163.950	193.950	193.950		183.998	183.998		188.175
		10 03 02	Contributii de asigurari de somaj		5.370	6.300	6.300		5.218	5.218		5.341
		10 03 03	Contributii de asigurari sociale de sanatate		59.250	63.050	63.050		57.295	57.295		57.382
		10 03 04	Contributii de asigurari pentru accidente de munca si boli profesionale		1.960	2.330	2.330		1.730	1.730		1.763
		10 03 06	Contributii pentru concedii si indemnizatii		9.670	14.970	14.970		12.132	12.132		11.213
		20	TITLUL II BUNURI SI SERVICII		290.000	410.000	410.000		409.536	409.536		354.591
		20 01	Bunuri si servicii		277.600	313.710	313.710		313.273	313.273		298.452
		20 01 01	Furnituri de birou		5.100	5.490	5.490		5.472	5.472		5.472
		20 01 02	Materiale pentru curatenie		9.600	10.420	10.420		10.403	10.403		8.904
		20 01 03	Incalziri, iluminari si forta motrica		54.630	62.550	62.550		62.536	62.536		57.523
		20 01 04	Apa, canal si salubritate		10.750	10.110	10.110		10.095	10.095		10.000
		20 01 05	Carburanti si lubrifianti		23.000	27.560	27.560		27.554	27.554		24.492
		20 01 06	Prise de schimb		2.500	5.610	5.610		5.602	5.602		5.287
		20 01 07	Transport		23.500	25.630	25.630		25.614	25.614		25.016
		20 01 08	Posta, telecomunicatii, radio, tv, internet		7.200	5.360	5.360		5.351	5.351		5.351
		20 01 09	Materiale si prestari de servicii cu caracter functional		3.000	4.570	4.570		4.567	4.567		4.055
		20 01 30	Alte bunuri si servicii pentru intretinere si functionare		138.300	156.410	156.410		156.079	156.079		152.352
		20 02	Reparatii curente		7.500	50.980	50.980		50.960	50.960		52.933
		20 05	Bunuri de natura obiectelor de inventar		1.000	42.100	42.100		42.097	42.097		
		20 05 30	Alte obiecte de inventar		1.000	42.100	42.100		42.097	42.097		1.318
		20 06 01	Deplasari interne, deplasari, transferari		2.000	1.320	1.320		1.318	1.318		1.318
		20 30	Alte cheltuieli		1.900	1.890	1.890		1.888	1.888		1.888
		20 30 03	Prime de asigurare non-viata		1.900	1.890	1.890		1.888	1.888		1.888
		59	TITLUL XI ALTE CHELTUIELI		50.100	50.100	50.100		49.655	49.655		49.655
		59 01	Bunuri		50.100	50.100	50.100		49.655	49.655		49.655
		01	CULTURA, RECREERIE SI RELIGIE		145.680	309.430	309.430		271.669	271.587	82	276.342
		10	TITLUL I CHELTUIELI DE PERSONAL		30.980	34.930	34.930		34.710	34.710		36.985
		10 01	Cheltuieli salariale in bani		25.150	28.470	28.470		28.314	28.314		30.192

Capi- toi graf	Sinh- ra- pa / Tih- col	An- st- ne-	Art- col	Al- ne-	Denumire indicator	Credite de angajament			Credite bugetare		Angajamente bugetare	Angajamente legale	Plati efectuate	Angajamente legale de platit	Cheltuieli efective
						1	2	3	4	5					
A															
10	01	01			Salarii de baza	251.150	28.470	28.470	28.470	28.314	28.314	28.314			30.192
10	03				Contributii	5.830	6.480	6.480	6.480	6.396	6.396	6.396			6.793
10	03	01			Contributii de asigurari sociale de stat	4.020	4.530	4.530	4.530	4.496	4.496	4.496			4.769
10	03	02			Contributii de asigurari de somaj	140	150	150	150	142	142	142			151
10	03	03			Contributii de asigurari sociale de sanatate	1.320	1.490	1.490	1.490	1.471	1.471	1.471			1.570
10	03	04			Contributii de asigurari pentru accidente de munca si boli profesionale	50	60	60	60	44	44	44			45
10	03	06			Contributii pentru concedii si indemnizatii	300	250	250	250	243	243	243			258
10	01				TITLUL II BUNURI SI SERVICII	104.700	219.480	219.480	219.480	186.968	186.886	186.886			189.366
20	01				Bunuri si servicii	86.650	154.680	154.680	154.680	134.262	134.180	134.180			133.917
20	01	01			Furnituri de birou	300	900	900	900	2.020	2.020	2.020			2.020
20	01	02			Materiale pentru curatenie	2.300	3.800	3.800	3.800	8.514	8.514	8.514			8.514
20	01	03			Incalz, iluminat si forta motrica	8.900	13.100	13.100	13.100	18.620	18.587	18.587			18.305
20	01	04			Apa, canal si salubritate	8.600	23.790	23.790	23.790	12.382	12.382	12.382			12.382
20	01	07			Transport	15.500	14.000	14.000	14.000	1.392	1.392	1.392			1.392
20	01	08			Posta, telecomunicatii, radio, tv, internet	2.400	3.400	3.400	3.400	91.334	91.285	91.285			91.304
20	01	30			Alte bunuri si servicii pentru intretinere si functionare	49.050	95.690	95.690	95.690	46.969	46.969	46.969			46.969
20	02				Reparatii curente	12.850	52.350	52.350	52.350	5.000	5.000	5.000			5.000
20	03				Hrana	5.000	5.000	5.000	5.000	5.000	5.000	5.000			5.000
20	03	01			Hrana pentru oameni	5.000	5.000	5.000	5.000	7.14	7.14	7.14			3.457
20	05				Bunuri de natura obiectelor de inventar	7.250	7.250	7.250	7.250	7.14	7.14	7.14			3.457
20	05	30			Alte obiecte de inventar	200	200	200	200	23	23	23			23
20	06				Deplasari, deplasari, transferari	200	200	200	200	49.991	49.991	49.991			49.991
20	06	01			Deplasari interne, deplasari, transferari	10.000	55.000	55.000	55.000	324.659	324.659	324.659			328.339
59	12				TITLUL XI ALTE CHELTUIELI	10.000	55.000	55.000	55.000	49.991	49.991	49.991			49.991
59	12				Statutarea calculor	10.000	55.000	55.000	55.000	324.659	324.659	324.659			328.339
6802					ASIGURARI SI ASISTENTA SOCIALA	327.280	326.410	326.410	326.410	324.659	324.659	324.659			328.339
01					CHELTUIELI CURENTE	327.280	326.410	326.410	326.410	324.659	324.659	324.659			328.339
57					TITLUL VIII ASISTENTA SOCIALA	327.280	326.410	326.410	326.410	324.659	324.659	324.659			328.339
57	02				Ajutoare sociale	327.280	326.410	326.410	326.410	324.659	324.659	324.659			328.339
57	02	01			Ajutoare sociale in numerar	327.280	326.410	326.410	326.410	324.659	324.659	324.659			328.339
7000	02				Partea IV-a SERVICII SI DEZVOLTARE PUBLICA, LOCUINTA, MEDIU SI APE	350.570	507.120	507.120	507.120	413.156	412.691	412.691			415.363
01					CHELTUIELI CURENTE	329.570	481.620	481.620	481.620	413.156	412.691	412.691			392.937
10					TITLUL I CHELTUIELI DE PERSONAL	115.990	125.880	125.880	125.880	125.885	125.835	125.835			127.834

Conducatorul Institutiei,

Conducatorul compartimentului
Financiar-contabil



A handwritten signature in blue ink, consisting of a stylized, cursive script.

CONTUL DE EXECUTIE AL BUGETULUI LOCAL - VENITURI
SECTIUNEA DE DEZVOLTARE
31.12.2015

Pag. 1 -lei-

Capi- tol	Sub- capi- ra- tol	Pa- ra- gra- fiu	Gru- pa / Titlu	Ar- ti- col	Alti- ne- at	Denumire indicator	Prevederi bugetare initiale	Prevederi bugetare definitive	Drepturi constatate			Incasari realizate	Stingeri pe alte cai decat incasari	Drepturi constatate de incasat
									Total, din care:	din anii precedenti	din anul curent			
A						B	1	2	3=4+5	4	5	6	7	8=3-6-7
0001	02					TOTAL VENITURI-BUGET LOCAL	1.221.910	6.130.620	3.990.861		3.990.861	3.990.861		
0002						I. VENITURI CURENTE	28.340	827.240	1.305.744		1.305.744	1.305.744		
2900						C. VENITURI NEFISCALE	28.340	827.240	1.305.744		1.305.744	1.305.744		
3300						C2. VANZARI DE BUNURI SI SERVICII	28.340	827.240	1.305.744		1.305.744	1.305.744		
3702						TRANSFERURI VOLUNTARE, ALTELE DECAT								
						SUBVENTIILE	28.340	827.240	1.305.744		1.305.744	1.305.744		
	04					Varsaminte din sectiunea de functionare	28.340	827.240	1.305.744		1.305.744	1.305.744		
4100	02					IV. SUBVENTII	304.370	4.071.830	1.453.980		1.453.980	1.453.980		
4200						SUBVENTII DE LA ALTE NIVELE ALE								
						ADMINISTRATIEI PUBLICE	304.370	4.071.830	1.453.980		1.453.980	1.453.980		
4202						SUBVENTII DE LA BUGETUL DE STAT	304.370	3.971.830	1.353.980		1.353.980	1.353.980		
	05					Planuri si regulamente de urbanism		30.000						
	20					Subventii de la bugetul de stat catre								
						bugetele locale necesare sustinerii								
						demulării proiectelor finanțate din								
						fonduri externe nerambursabile(FEN)								
						postaderare	304.370	400.170	400.040		400.040	400.040		
	65					Finanțarea Programului National de								
						Dezvoltare Locala		3.541.660	953.940		953.940	953.940		
4302						SUBVENTII DE LA ALTE ADMINISTRATII		100.000	100.000		100.000	100.000		
	29					Sume primite de la bugetele proprii ale								
						judetelor in vederea asigurării								
						fondurilor necesare implementării								
						proiectelor finanțate din FEN		100.000	100.000		100.000	100.000		

Capi- tol	Sub- capi- tol	Pa- ra- gra- ful	Gru- pa / Titlu col	Ar- ti- ne- at	Denumire indicator	Prevederi bugetare initiale	Prevederi bugetare definitive	Drepturi constatate			Incasari realizate	Singeri pe alte cai decat incasari	Drepturi constatate de incasat
								Total, din care:	din anii precedenti	din anul curent			
A						1	2	3=4+5	4	5	6	7	8=3-6-7
4502						SUME PRIMITE DE LA UE/ALTI DONATORI IN CONTUL PLATILOR EFECTUATE SI PREFINANȚARI							
04						Fondul European Agricol de Dezvoltare Rurala							
01						889.200	1.231.550	1.231.137		1.231.137	1.231.137		
03						889.200	916.120	915.710		915.710	915.710		
						315.430	315.430	315.427		315.427	315.427		



**CONTUL DE EXECUTIE AL BUGETULUI LOCAL - CHELTUIELI
SECTIUNEA DE DEZVOLTARE
31.12.2015**

Capit- ol	Sub- capit- ol	Par- ra- fi	Gr- pa / Titlu col	Ar- ti- col	Al- de- c- al	Denumire indicator	Credite de angajament	Credite bugetare			Angajamente bugetare	Angajamente legale	Plati efectuate	Angajamente legale de plati	Cheltuieli efective
								1	2	3					
5002						TOTAL CHELTUIELI	5.191.240	1.956.980	6.865.699	6.865.690	3.990.861	3.990.861		1.105.205	
						CHELTUIELI CURENTE	1.049.950	1.906.800	1.598.570	1.598.570	1.558.157	1.558.157		596.232	
						TITLUL VIII ALTE TRANSFERURI		156.890	120.210	120.210	79.851	79.851		79.851	
						A. Transferuri interne		156.890	120.210	120.210	79.851	79.851		79.851	
						55 01 13 Programe de dezvoltare		137.940	101.710	101.710	65.493	65.493		65.493	
						55 01 42 Transferuri din bugetul local catre asociatii de dezvoltare intercomuni-tate									
						56 TITLUL VIII PROIECTE CU FINANTARE DIN FONDURI EXTERNE NEAMBUSURABILE (FEN) POSTADERARE	1.049.950	1.049.950	1.478.360	1.478.360	1.478.306	1.478.306		516.381	
						56 04 Dezvoltare din Fondul European Agricol de Dezvoltare Rurala (FEADR)	1.049.950	1.049.950	1.478.360	1.478.360	1.478.306	1.478.306		516.381	
						56 04 01 Finantarea nationala	40.730	40.730	59.340	59.340	59.327	59.327		20.594	
						56 04 02 Finantarea externa neambursabila	771.600	773.600	1.127.250	1.127.250	1.127.230	1.127.230		391.288	
						56 04 03 Cheltuieli neeligibile	235.620	235.620	291.770	291.770	291.749	291.749		104.499	
						70 CHELTUIELI DE CAPITAL	4.141.290	750.180	5.267.120	5.267.120	2.432.704	2.432.704		508.973	
						71 TITLUL XIII ACTIVE NEFINANCIARE	4.141.290	750.180	5.267.120	5.267.120	2.432.704	2.432.704		508.973	
						71 01 Active fixe	30.000	152.070	1.557.240	1.557.240	977.180	977.180		508.973	
						71 01 01 Constructii	20.000	87.000	886.590	886.590	374.777	374.777		299.210	
						71 01 02 Masini, echipamente si mijloace de transport								95.392	
						71 01 03 Mobilier, aparatura birou si alte active corporale								17.718	
						71 01 30 Alte active fixe (inclusiv reparatii capitale)	10.000	65.070	670.650	670.650	602.403	602.403		96.653	
						71 03 Reparatii capitale aferente activelor fixe	4.111.290	598.110	3.709.880	3.709.880	1.455.524	1.455.524		124.048	
5100	02					PARTEA I-A SERVICII PUBLICE GENERALE	10.000	47.070	564.350	564.350	528.268	528.268		124.048	
5102						AUTORITATI PUBLICE SI ACTIUNI EXTERNE	10.000	47.070	564.350	564.350	528.268	528.268		124.048	
						CHELTUIELI DE CAPITAL	10.000	47.070	564.350	564.350	528.268	528.268		124.048	
						TITLUL XIII ACTIVE NEFINANCIARE	10.000	47.070	564.350	564.350	528.268	528.268		124.048	
						70 Active fixe	10.000	47.070	564.350	564.350	528.268	528.268		124.048	
						71 01 Constructii								13.173	
						71 01 01 Masini, echipamente si mijloace de transport								9.621	
						71 01 02 Mobilier, aparatura birou si alte active corporale								8.357	
						71 01 03 Alte active fixe (inclusiv reparatii capitale)	10.000	47.070	564.350	564.350	528.268	528.268		92.897	
6000	02					PARTEA II-A APARARE, ORDINE PUBLICA SI									

Cant- tol	Sub- cap- tol	Pa- ra / Titlu	Gr- pa / col	An- di- col	Al- ne- col	Denumire indicator	Credite de angajament	Credite bugetare			Angajamente bugetare	Angajamente legale	Plati efectuate	Angajamente legale de plati	Cheltuieli efective
								1	2	3					
7000	02					Alte active fixe (inclusiv reparatii capitale)									
						Partea IV-a-SERVICII SI DEZVOLTARE PUBLICA, LOCUINTE, MEDIU SI APE									
7002						LOCUINTE, SERVICII SI DEZVOLTARE PUBLICA CHELTUIELI CURENTE	980,910	1,189,760	1,149,990	1,149,990	1,020,576	1,029,576	1,025,225	148,409	
							980,910	1,181,280	1,141,470	1,141,470	1,025,225	1,025,225	144,058		
								1,129,280	1,061,470	1,061,470	1,025,225	1,025,225	75,500		
						TITLUL VII ALTE TRANSFERURI	980,910	148,370	111,730	111,730	75,500	75,500	75,500		
						A. Transferuri interne		148,370	111,730	111,730	75,500	75,500	75,500		
						55 01 13 Program de dezvoltare		137,940	101,710	101,710	65,493	65,493	65,493		
						55 01 42 Transferuri din bugetul local catre asociatiile de dezvoltare intercomuni- tate									
						56 TITLUL VIII PROIECTE CU FINANTARE DIN FONDURI EXTERNE NERAMBURSABILE (FEN)		10,430	10,020	10,020	10,007	10,007	10,007	10,007	
						POSTADERARE	980,910	980,910	949,740	949,740	949,725	949,725	949,725	68,558	
						Programa din Fondul European Agricol de Dezvoltare Rurala (FEADR)	980,910	980,910	949,740	949,740	949,725	949,725	949,725	68,558	
						56 04 01 Finantarea nationala	990,910	990,910	949,740	949,740	949,725	949,725	949,725	68,558	
						56 04 02 Finantarea externa nerambursabila	39,560	39,560	38,300	38,300	38,295	38,295	38,295	68,558	
						56 04 03 Cheltuieli neeligibile	751,490	751,490	727,620	727,620	727,612	727,612	727,612	68,558	
						70 CHELTUIELI DE CAPITAL	189,860	189,860	183,820	183,820	183,818	183,818	183,818	68,558	
						TITLUL XIII ACTIVE NEFINANCIARE		52,000	80,000	80,000				68,558	
						71 01 Active fixe		52,000	80,000	80,000				68,558	
						71 01 01 Construcții		52,000	80,000	80,000				68,558	
						71 01 02 Masini, echipamente si mijloace de transport		52,000	80,000	80,000				68,558	
						71 01 30 Alte active fixe (inclusiv reparatii capitale)								67,482	
7402						PROTECTIA MEDIULUI								1,076	
						01 CHELTUIELI CURENTE		8,480	8,480	8,480	4,351	4,351	4,351	1,076	
						55 TITLUL VII ALTE TRANSFERURI		8,480	8,480	8,480	4,351	4,351	4,351	1,076	
						55 01 A. Transferuri interne		8,480	8,480	8,480	4,351	4,351	4,351	1,076	
						55 01 42 Transferuri din bugetul local catre asociatiile de dezvoltare intercomuni- tate		8,480	8,480	8,480	4,351	4,351	4,351	1,076	
8000	02					Partea V-a- ACTIVITILE ECONOMICE		8,480	8,480	8,480	4,351	4,351	4,351	1,076	
8402						TRANSFERURI		4,111,200	4,229,740	4,229,740	1,952,217	1,952,217	1,952,217	513,624	
						01 CHELTUIELI CURENTE		4,111,200	4,229,740	4,229,740	1,952,217	1,952,217	1,952,217	513,624	
						56 TITLUL VIII PROIECTE CU FINANTARE DIN FONDURI EXTERNE NERAMBURSABILE (FEN) POSTADERARE		4,111,200	4,229,740	4,229,740	1,952,217	1,952,217	1,952,217	513,624	
								613,110	4,229,740	4,229,740	1,952,217	1,952,217	1,952,217	513,624	
								483,260	483,260	483,260	483,244	483,244	483,244	513,624	
								483,260	483,260	483,260	483,244	483,244	483,244	513,624	

Capi- tol capit- tol	Sub- ra- gral	Pa- ra- Titlu	Ar- pa / Titlu col	Ar- ti- col	Ali- ne- at	Denumire indicator	Crestie de angajament	Credite bugetare			Angajamente bugetare	Angajamente legale	Plati efectuate	Angajamente legale de plati	Crestutali efective
								initiale	definitive	angajamente bugetare					
A							1	2	3	4	5	6	7=S-5	8	
B															
56	04					Programa din Fondul European Agricol de Dezvoltare Rurala (FEADR)									
	56	04	01			Finantarea nationala			483.260	483.260	483.244	483.244		513.624	
	56	04	02			Finantarea externa nerambursabila			19.370	19.370	19.369	19.369		20.594	
	56	04	03			Cheltuieli neeligibile			368.020	368.020	368.013	368.013		391.288	
	70					CHELTUIELI DE CAPITAL	4.111.290	613.110	95.870	95.870	95.862	95.862		101.742	
	71					TITLUL XIII ACTIVE NEFINANCIARE	4.111.290	613.110	3.746.480	3.746.480	1.468.973	1.468.973			
	71	01				Active fixe		15.000	65.000	65.000	41.808	41.808			
	71	01	01			Construcții		15.000	65.000	65.000	41.808	41.808			
	71	03				Reparatii capitale aferente activelor fixe	4.111.290	598.110	3.681.480	3.681.480	1.427.165	1.427.165			
9902	97					excedent/deficit sect dezy		-735.070	-735.070						

Conducatorul institutiei,

Conducatorul compartimentului
financiar-contabil



NOTE EXPLICATIVE BILANȚ
LA 31,12,2015

Raportarea se face de către Primăria comunei Păuliș, cu sediul în Păuliș, nr.1A, jud. Arad, cod fiscal 3520245, reprezentată de ordonator principal de credite – primar – Nicoară Petru și contabil Nițu Carmen Ecaterina.

Situația financiară cuprinde execuția bugetului local .
Raportarea se referă la perioada 01,01,2015 – 31,12,2015 și a fost întocmită în moneda națională, adică „ lei „ fără zecimale, conform Ordinului Ministerului Finanțelor Publice nr.82/18.01.2016.

Soldurile din Bilanș s-au înscris în baza Registrului jurnal, Registrului inventar și a Fișei de cont pentru operațiuni diverse care au stat la baza întocmirii Balanșei de verificare la 31,12,2015. Forma de înregistrare în contabilitate a operațiunilor economico-financiare este „maestru șah simplificat, . Evidența analitică a creditelor bugetare , plăților de casă și a cheltuielilor efective se ține cu ajutorul Fișei pentru operații bugetare.

Activele au fost inventariate conform Ordinului M.F. nr.2861/2009 și au fost trecute în Registrul inventar. Raportul asupra situației gestionării bunurilor aparținând comunei Păuliș fiind aprobat prin HCL Păuliș .
Reevaluarea patrimoniului comunei Păuliș s-a făcut conform O.G. nr. 81/2003 actualizată, H.G. nr. 1553/2003 actualizată, Ordinului M.F. nr. 1753/2004 , Ordinului MEF nr.3471/2008, Standardului Internațional de Evaluare IVA 3, Standardului Internațional de Practică în Evaluare GNG, Standardele de contabilitate IPSAS 17.

Răspundem de raportarea domeniului public și privat așa cum este prezentată în anexa 35 b.

Situația activelor fixe amortizabile este prezentată în anexa 35 a, metoda de amortizare utilizată fiind cea liniară.

I. ACTIVE NECURENTE

1. Active fixe necorporale :
- amortizare la începutul perioadei : 907002 lei
 sold la sfârșitul perioadei : 685997 lei
 amortizare la sfârșitul perioadei : 440201 lei
2. Instalații tehnice, mijloace de transport, animale, plantații, mobilier, aparatură birou și alte active corporale :
- amortizare la începutul perioadei : 643464 lei
 sold la începutul perioadei : 509111 lei
 amortizare la începutul perioadei : 1822452 lei
 sold la sfârșitul perioadei : 567198 lei
 amortizare la sfârșitul perioadei : 47778015 lei
 sold la începutul perioadei : 173746 lei
 amortizare la sfârșitul perioadei : 50099762 lei
 sold la sfârșitul perioadei : 233163 lei
- Active fixe corporale în curs de execuție – „Reabilitare școala gimnazială Păuliș 290953 lei, „Zona de locuințe Simbăteni – rețea electrică, alimentare cu apă 332990,56 lei, „Reabilitare grădinița PN2 Păuliș, 158050 lei, „Reabilitare grădinița PNI Păuliș, 22940 lei, Extindere școala cu clasele I-VIII Simbăteni 301339,45 lei, Realizare parc Cladova, 35371,12 lei, „After school, 9700 lei, „Asfaltare străzi com. Păuliș, localitățile Păuliș și Simbăteni, 2847181,32 lei, „Amenașat troțare în com. Păuliș, 41807,82 lei, Achiziție SF, PT 314497,03 lei, Construire scenă teren fotbal Simbăteni 15515,07 lei, PT, avize executie capela cimitir Simbăteni 3700 lei, PUG 78244 lei.
- Active fixe necorporale în curs de execuție – „ PUG, : 122890 lei
4. Active financiare necurente peste un an (titluri de participare):
 sold la începutul perioadei : 6860 lei
 sold la sfârșitul perioadei : 6860 lei
- ## II. ACTIVE CURENTE
5. Stocuri : materiale de natura obiectelor de inventar :
 sold la începutul perioadei : 581057 lei
 intrări în cursul perioadei : 610775 lei
 ieșiri în cursul perioadei : 400558 lei
 sold la sfârșitul perioadei : 791274 lei
6. Creanțe din operațiuni comerciale și avansuri și alte decontări: sold la sfârșitul perioadei : 0 lei

III. DATORII CURENTE

7. Creanțe comerciale și avansuri sold la sfârșitul perioadei : 0 lei din care: avansuri acordate 0 lei.
8. Creanțe bugetare :
 sold la începutul perioadei : 802238 lei
 sold la sfârșitul perioadei : 705984 lei din care:
 - creanțele bugetului general consolidat : 705984 lei.
9. Creanțe din operațiuni cu fonduri externe nerambursabile și fonduri de la buget :
 sold la începutul perioadei : 0 lei
 sold la sfârșitul perioadei : 0 lei
10. Imprumuturi pe termen scurt acordate :
 sold la începutul perioadei : 0 lei
 sold la sfârșitul perioadei : 0 lei
11. Conturi la trezorerie, casa, alte valori, avansuri de trezorerie:
 sold la începutul perioadei : 764881 lei
 sold la sfârșitul perioadei : 760740 lei
- Componenta soldului la sfârșitul perioadei :
 • cont 52101 : 0 lei,
 • cont 52103 : 756649 lei,
 • cont 5290201 : 0 lei,
 • cont 55001 : 2030 lei,
 • cont 55200 : 2061 lei,
 • cont 56203 : 0 lei,
 • cont 770.2A : 0 lei,
 • cont 770.1A : 0 lei.
12. Conturi la bănci comerciale :
 CEC Arad - garanții materiale gestionari :
 sold la începutul perioadei : 193 lei
 sold la sfârșitul perioadei : 54 lei.
- Provizioane constituite conform legislației în vigoare reprezentând drepturi salariale câștigate în instanța de învățământ:
 sold la începutul perioadei : 421928 lei
 sold la sfârșitul perioadei : 196770 lei

13. Datorii comerciale și avansuri și alte decontări:
 sold la începutul perioadei : 626574 lei
 sold la sfârșitul perioadei : 7109 lei
 din care: datorii comerciale și avansuri : 3983 lei
 Componenta soldului la sfârșitul perioadei :
 • furnizori : 1922 lei (mai mult cu 1569 lei reprezentând facturi primite de la furnizori pentru primărie, aferente lunii decembrie 2015, sosite în luna ianuarie 2016 , după data raportării lunare).
 • furnizori de active fixe : 0 lei
 • Creditori sub un an 2061 lei (garanții participare licitație Reabilitare școala gimnazială Păulis 2061 lei – creditori sub un an alte datorii
 Decontări privind încheierea execuției bugetului de stat din anul curent : sold la începutul perioadei : 0 lei
 sold la sfârșitul perioadei : 3073 lei
 14. Datorii către bugete :
 sold la începutul perioadei : 61675 lei
 sold la sfârșitul perioadei : 78794 lei din care:
 * contribuții sociale: 56108 lei (mai puțin cu suma de 2048 lei reprezentând indemnizație boală plătită din FNUASS învătământ).
 15. Datorii din operațiuni cu FEN
 sold la începutul perioadei : 105911 lei
 sold la sfârșitul perioadei : 0 lei
 16. Împrumuturi pe termen scurt:
 sold la începutul perioadei : 0 lei
 sold la sfârșitul perioadei : 0 lei
 17. Salariile angajaților : sold la sfârșitul perioadei 109551 lei (mai mult față de raportarea lunară cu suma de 421 lei reprezentând indemnizație boală plătită din FNUASS învătământ – reprezentă drepturile salariale aferente lunii decembrie 2015 achitate în luna ianuarie 2016 – salarii 102061 lei, rețineri din salarii 7146 lei , alte datorii în legătură cu personalul 344 lei .
 18. Alte drepturi cuvenite altor categorii de persoane: sold la sfârșitul perioadei 29908 lei (indemnizații persoane cu handicap: 26714 lei, ajutor încălzirea locuinței cu lemne OG 5/Lg. 245 : 1280 lei , ajutor încălzirea locuinței cu lemne lg. 416/2001 : 1914 lei).
 19. Rezerve, fonduri : sold la începutul perioadei : 44670942 lei
 sold la sfârșitul perioadei : 45446760 lei
 20. Rezultatul reportat sold inițial creditor : 2422639 lei

- Componenta soldului :
- Construcții : 183705 lei,
- Instalații tehnice, mijloace de transport: 90382 lei,
- Mobilier, aparatură birou, echipamente : 36959 lei,
- Concesiuni, brevete, licențe, mărci : 12518 lei,
- Alte active fixe necorporale : 3368 lei,
- Obiecte de inventar : 82617 lei,
- Paza obștească comună : 1211 lei,
- Granturi școala generală Păuliș : 8946 lei,
- Creanțe ale bugetului local : 119450 lei,
- Disp. al activității finanțate din venituri proprii : 855 lei.
- Rezultatul patrimonial al exercițiului 2009 – sold creditor : 3319284 lei.
- Rezultatul patrimonial al exercițiului – sold debitor : -2126 lei (corecție plată SC ELBA COM SA diferențe curs an 2009).
- Rezultatul patrimonial al exercițiului 2010 – sold debitor : 2851985 lei.
- Transfer sold cont 137 la rezultatul raportat al bugetului local conform ORDIN M.F.P. 59/19,01,2011 - sold inițial creditor : -16083 lei.
- Transfer sold cont 131 la rezultatul raportat al bugetului local conform ORDIN M.F.P. 59/19,01,2011 - sold inițial creditor : 135532 lei.
- Corecții SF-uri, documentații tehnice, - sold inițial creditor : 192543 lei.
- Rezultatul patrimonial al exercițiului 2011 – sold debitor : 329511 lei.
- Restituit suma cf decizie 1289/2011 – sold creditor 2320 lei.
- Contribuție patrimoniu ADI Sistem integrat de gestionare a deșeurilor județul Arad an 2009 – sold creditor 500 lei.
- Casari cf PV 7892/14,12,2012 – sold debitor 1229 lei.
- Rezultatul patrimonial al exercițiului 2012 – sold creditor: 369122 lei
- Corecție viramente salarii cultură 5 lei.
- Rezultatul patrimonial al exercițiului 2013 – sold creditor: 343273 lei.
- Corecție solduri inițiale invăgământ – 1 leu.

- Transfer solduri conturi învățământ: 293236 lei.
 - Rezultatul patrimonial al exercițiului 2014- sold final creditor : 832362 lei.
 - Casari 2014 primărie sold debitor : 2503 lei.
 - Preluare solduri Buget de Stat învățământ sold creditor: 110250 lei.
 - Stingere creanță SC TOTAL CONSULTING SRL – 5520 lei.
 - 21. Rezultatul reportat sold final creditor : 4458443lei
- Referitor la Contul de rezultat patrimonial la 31,12,2015:
- total venituri conform bilanței de verificare sintetice : 8718271 lei
 - total cheltuieli efective conform bilanței de verificare sintetice : 5409972 lei din care: aferente bugetului local 5409972 lei .
 - Rezultatul patrimonial al exercițiului la 31,12,2015 este excedent în sumă de 3308299 lei.
- Referitor la contul de execuție al bugetului local menționăm următoarele :
- I. **Venturi** : prevederi bugetare initiale: 4862340 lei, prevederi bugetare definitive : 10872540 lei, încasări realizate 8196233 lei , drepturi constatate 9073785 lei din care din anii precedenți 802238 lei, din anul curent 8271547 lei , drepturi constatate de încasat 705984 lei.
 - II. **Cheltuieli** : credite bugetare initiale 5597410 lei, credite bugetare definitive 11607610 lei, plăți efectuate 8174656 lei.
 - III. **Excedent al contului de execuție al bugetului local** : 21577 lei.
- Referitor la Anexa 14 b – Disponibil din mijloace cu destinație specială menționăm următoarele:
- Disponibil la începutul anului : 2223 lei,
 - Disponibil la sfârșitul perioadei : 2084 lei din care: sume primite ca donații și sponsorizări : 2030 lei; garanții materiale gestionari 54 lei.
- Referitor la Situația fluxurilor de rezorerie cod 03 numerarul la sfârșitul perioadei în sumă de 760740 lei este compus din :
- cont 52101 : 0 lei (disponibil al bugetului),
 - cont 52103 : 756649 lei (rezultatul execuției),

- cont 52902 : 0 lei (disponibil din sume colectate pentru B.L.),
 - cont 550 : 2030 lei (donatii și sponsorizări : 2030 lei)
 - cont 552 : 2061 lei (garanții participare licitație învățământ)
- Referitor la Situația fluxurilor de trezorerie cod 04 numerarului la sfârșitul perioadei în sumă de 54 lei este compus din :
- cont 550 : 54 lei (CFC Arad)
- Referitor la anexa 33 – Situația unor indicatori referitor la protecția copilului și a persoanelor cu handicap la 31,12,2015 un număr de 2 persoane au fost instituționalizate în unități de protecție specială. Asistenți personali ai persoanelor cu handicap la 31,12,2015 sunt 0, indemnizații lunare acordate persoanelor cu handicap grav la 31,12,2015 : 35 .

Referitor la anexa 40 b – Situația activelor și datorțiilor menționăm următoarele:

- Disponibilități ale instituțiilor publice la trezorerie : sold la începutul anului : 764881 lei, sold la sfârșitul anului : 760740 lei
- Avansuri de trezorerie acordate sold la începutul anului : 0 lei, sold la sfârșitul anului : 0 lei
- Disponibilități ale instituțiilor publice la instituții de credit rezidente (garanții materiale CFC Arad) : sold la începutul anului : 193 lei, sold la sfârșitul anului : 54 lei
- Acțiuni necotate deținute de autoritățile locale la operatori economici (SC COMPANIA DE APĂ ARAD SA – 5 acțiuni de 1000 lei) - sold la începutul anului :5000 lei, sold la sfârșitul anului : 5000 lei
- Participațiile autorităților locale la alte societăți care nu sunt organizate pe acțiuni (ADIA CIA , ADI DEȘURRI și SC ECO LIPOVA SRL) - sold la începutul anului : 1860 lei, sold la sfârșitul anului : 1860 lei
- Creanțe comerciale legate de livrare de bunuri și servicii : sold la începutul anului : 0 lei, sold la sfârșitul anului : 0 lei
- Creanțe ale bugetului local : sold la începutul anului : 802238 lei din care: de la populație : 351846 lei, de la agenți

economici : 450392 lei ; sold la sfârșitul anului : 705984 lei
 din care: de la populație : 429475 lei, de la agenți economici : 276509 lei.

- Summe de primit de la agențiile de plăți – FEN Postaderare: sold la începutul anului : 0 lei, sold la sfârșitul anului : 0 lei
- Summe datorate terților (salariaților - garanții materiale gestionari, abonamente transport învățământ) : sold la începutul anului : 150 lei, sold la sfârșitul anului : 344 lei
- Summe primite din excedentul anului precedent pentru finanțarea cheltuielilor secțiunii de dezvoltare: sold la începutul anului : 0 lei, sold la sfârșitul anului : 0 lei
- Datorii comerciale curente legate de livrări de bunuri și servicii – operatori economici : sold la începutul anului : 618248 lei, sold la sfârșitul anului : 3983 lei
- Datoriile instituțiilor publice către bugete : sold la începutul anului : 57809 lei, sold la sfârșitul anului : 74732 lei
- Salariile angajaților : sold la începutul anului : 83457 lei, sold la sfârșitul anului : 109551 lei
- Alte drepturi cuvenite altor categorii de persoane: sold la începutul anului 26228 lei, sold la sfârșitul anului : 29908 lei
- Avansuri primite de la Agențiile de plăți: sold la începutul anului 105911 lei, sold la sfârșitul anului : 0 lei
- Provizioane necurente reprezentând drepturi salariale câștigate în instanță învățământ : sold la începutul anului 421928 lei, sold la sfârșitul anului : 196770 lei

Referitor la Situația plăților restante – anexa 30 cod 40, 42, precizăm că nu am avut facturi restante la 31,12,2015 .

Situația plăților efectuate la titlul 56 – anexa 27 reprezintă plăți pentru proiectele: Reparații șarpantă și schimbare învelitoare Cămin cultural localitatea Păuliș, jud. Arad, Achiziție utilaje și echipamente tehnologice în comuna Păuliș, jud. Arad, Amenajare trotuare comuna Păuliș și Simbăteni, jud. Arad, Amenajare trotuare comuna Păuliș, localitățile Păuliș și Simbăteni.

Situația plăților efectuate și a sumelor declarate pentru cota parte a cheltuielilor finanțate din FEN postaderare – anexa 19 reprezintă plăți pentru proiectul Reparații șarpantă și schimbare învelitoare Cămin cultural localitatea Păuliș, jud. Arad, Achiziție utilaje și echipamente tehnologice în comuna Păuliș, jud. Arad, Amenajare trotuare comuna Păuliș, localitățile Păuliș și Simbăteni.

și Simbăteni, jud. Arad, Amenajare trotuare comuna Păuliș, localitățile Păuliș și Simbăteni.
Situția privind veniturile și cheltuielile bugetelor locale la 31,12,2015 este prezentată în anexa numărul 22.
Situția privind modificările în structura activelor nete/ capitalurilor la 31,12,2015 este prezentată în anexa numărul 34.
Situția activelor fixe amortizabile și neamortizabile este prezentată în anexa nr.35 a și 35 b filal și 2.

ORDONATOR PRINCIPAL DE CREDITE
NICOARĂ PETRU



CONSILIER
NIȚU CARMEN


Componenta soldului contului 401 - Furnizori
la 31.12.2015

Nr.crt.	Furnizor	Valoare	Nr.fct.	Data fct.	Capitol	Clasificatie
1	SC RATISBONA SRL	50,00	0876	30.12.2015	24A510103	200130
2	SC RATISBONA SRL	330,40	0876	30.12.2015	24A7050	200105
3	ORANGE ROMANIA SA	(436,79)	009662090	16.03.2015	24A510103	200108
4	SC COMPANIA DE APA ARAD SA	36,46	628806	16.12.2015	24A700501	200104
5	SC COMPANIA DE APA ARAD SA	14,58	628804	16.12.2015	24A670307	200104
6	SC COMPANIA DE APA ARAD SA	18,23	628806	16.12.2015	24A670501	200104
7	SC COTIDIANUL GLASUL ARADULUI SRL	1.500,00	000062	31.12.2015	24A510103	203001
8	SC GENESYS MEDICAL CLINIC SRL	263,55	5709114	31.12.2015	24A510103	200130
9	SC GENESYS MEDICAL CLINIC SRL	32,94	5709114	31.12.2015	24A6105	200130
10	SC GENESYS MEDICAL CLINIC SRL	32,94	5709114	31.12.2015	24A670330	200130
11	SC GENESYS MEDICAL CLINIC SRL	98,83	5709114	31.12.2015	24A7050	200130
12	SC GENESYS MEDICAL CLINIC SRL	8,24	5709114	31.12.2015	24A670302	200130
13	SC GENESYS MEDICAL CLINIC SRL	8,23	9709114	31.12.2015	24A670307	200130
14	SC VODAFONE ROMANIA SA	(35,51)	222144028	17.12.2015	24A510103	200108
15	TOTAL	1.922,10				

Primar
Nicoara Petru



Contabil
Nitu Carmen Ecaterina




Raport explicativ la contul de rezultat patrimonial
la 31,12,2015

Nr.crt.	Denumire indicatori	An precedent	An curent	Explicații
1	Venituri din impozite, taxe, contribuții de asigurări și alte venituri ale bugetelor – cod 02002	4908375	5168390	Impozit pe venit, cote și sume defalcate din impozitul pe venit, impozite și taxe pe proprietate, sume defalcate din TVA, Alte impozite și taxe generale, taxe pe utilizarea bunurilor, alte impozite și taxe fiscale
2	Venituri din activități economice – cod 02003	57096	35814	Venituri din prestări servicii și alte activități, venituri din taxe administrative
3	Finanțări, subvenții, transferuri, alocații bugetare cu destinație specială – cod 02004	2884665	2926217	Transferuri voluntare altele decât subvențiile, subvenții de la bugetul de stat
4	Alte venituri operaționale- cod 02005	432929	587850	Amenzi, penalități și confiscări, diverse venituri, venituri din proprietate
5	TOTAL VENITURI OPERAȚIONALE – cod 02006	8283065	8718271	
6	Salarii și contribuțiile sociale aferente angajaților – cod 02008	2016736	2198471	Cheltuieli cu salariile personalului și contribuțiile de delagare
7	Subvenții și transferuri – cod 02009	384289	540535	Transferuri către unități în care sunt instituționalizate persoanele varstnice, transferuri reprezentând cotizații la asociații de dezvoltare intercomunitare, ajutoare sociale (încălzire, indemnizații persoane cu handicap)
8	Stocuri, consumabile, lucrări și servicii executate de terți – cod 02010	1457870	1451027	Cheltuieli privind piese de schimb, materiale

PRIMAR
NICOARĂ PETRU



CONTABIL
NICU CARMEN ECATERINA

consumabile, energie, apă, întreținere reparații, prime de asigurare, deplasări, reclamă și publicitate, transport de bunuri și persoane, poștale și de telecomunicații, alte cheltuieli cu bunuri și servicii executate de terți (abonamente programate, servicii, informatică, legis, servicii arhivare, juridice, topograf, întreținere spații verzi, întreținere IT, toalete ecologice, etc.) alte cheltuieli autorizate prin dispoziții legale				
Cheltuieli de capital, amortizări și provizioane - cod 02011	2169580	1219939		
Alte cheltuieli operaționale - cod 02012	229346	0		
Alte cheltuieli operaționale (transfer din disponibilitățile activităților autofinanțate în bugetul local, drepturi conform contractului colectiv de muncă)				
TOTAL CHELTUIELI OPERAȚIONALE - cod 02013	6257821	5409972		
Excedent- cod 02015	2025244	3308299		
Excedent- cod 02023	2025244	3308299		
Venituri extraordinare- cod 02025	6213	0		
Cheltuieli extraordinare- cod 02026	8464	0		
Deficit - cod 02029	2251	0		
Excedent- cod 02031	2022993	3308299		
Rezultatul patrimonial din activitatea extraordinară				
Rezultatul patrimonial al exercitiului				

BALANTA SINTETICA

Balanta

Simbol	Denumire	Sold initial		Rulajele precedente		Rulajele luna		Total rulajele		Total sume		Sold final	
		Debitor	Creditor	Debitor	Creditor	Debitor	Creditor	Debitor	Creditor	Debitor	Creditor	Debitor	Creditor
103.00.00	Fondul bunurilor care alcatuiesc domeniul	0	40.444,863	684.801	1.482.254	0	28.358	684.801	1.490.612	684.801	41.935.475	0	41.250.674
104.01.01	Fondul bunurilor care alcatuiesc domeniul	0	3.713.328	1.564	0	28.409	0	29.993	0	28.993	3.713.328	0	3.683.335
104.01.02	Fondul bunurilor care alcatuiesc	0	98.753	0	0	0	0	0	0	0	98.753	0	98.753
105.01.00	Rezerve din reevaluarea terenurilor si	0	15.798	0	0	0	0	0	0	0	15.798	0	15.798
105.02.00	Rezerve din reevaluarea constructiilor	0	307.702	0	0	0	0	0	0	0	307.702	0	307.702
105.03.00	Rezerve din reevaluarea instalatiilor	0	76.730	0	0	0	0	0	0	0	76.730	0	76.730
105.04.00	Rezerve din reevaluarea mobilierului	0	13.778	0	0	0	0	0	0	0	13.778	0	13.778
117.00.00	Rezultatul reportat	0	2.422.639	3.543.419	4.822.309	0	756.914	3.543.419	5.579.223	3.543.419	8.001.862	0	4.458.443
121.00.00	Rezultatul patrimonial	0	2.014.860	9.182.785	10.060.159	192	413.184	9.182.977	10.473.343	9.182.977	12.488.203	0	3.305.226
151.02.03	Provizioane pentru litigi din drepturi	0	421.928	252.325	194.585	167.418	0	419.743	194.585	419.743	616.513	0	196.770
203.00.00	Cheketiile de dezoafare	47.892	0	0	0	0	0	0	0	47.892	0	47.892	0
205.00.00	Concesionari, brevete, licente, marci	29.320	0	6.101	0	0	0	6.101	0	35.421	0	35.421	0
206.01.00	Programe informatice	9.023	0	0	0	0	0	0	0	9.023	0	9.023	0
206.02.00	Alte active fixe necorporale	511.532	0	2.002	40.920	0	1.843	2.002	42.763	513.534	42.763	470.771	0
211.01.00	Terenuri	15.141.621	0	0	0	0	0	0	15.141.621	15.141.621	0	15.141.621	0
211.02.00	Amenajari la terenuri	1.118.842	0	0	0	0	0	0	1.118.842	1.118.842	0	1.118.842	0
212.00.00	Constructii	28.582.784	0	777.453	1.584	28.356	0	806.811	1.584	29.388.595	1.584	29.387.011	0
213.01.00	Echipeamente tehnologice (masini, utilaje si	237.825	0	457.076	4.582	0	2.863	457.076	7.265	694.901	7.265	687.636	0
213.02.00	Aparate si instalatii de masurare, control si	11.981	0	0	2.337	0	0	2.337	11.981	2.337	9.644	0	9.644
213.03.00	Mijloace de transport	195.750	0	747.980	595	0	28.409	747.980	843.730	29.004	914.726	0	914.726
214.00.00	Mobilier, aparatura birou, echipamente de	197.908	0	61.920	61.457	12.075	0	28.004	843.730	29.004	914.726	0	914.726
231.00.00	Active fixe corporale in curs de executie	2.934.768	0	2.774.658	1.714.002	456.864	0	3.231.522	1.714.002	6.166.290	1.714.002	4.452.288	0
233.00.00	Active fixe necorporale in curs de executie	309.235	0	6.000	192.345	0	0	6.000	192.345	315.235	192.345	122.890	0
260.02.00	Titluri de participare necotate	5.000	0	0	0	0	0	0	0	5.000	0	5.000	0
260.03.00	Alte participatii	1.860	0	0	0	0	0	0	0	1.860	0	1.860	0
280.03.00	Amortizarea cheketiilor de dezoafare	0	43.091	0	4.801	0	0	0	4.801	0	47.892	0	47.892
280.05.00	Amortizarea concesiunilor, brevetele,	0	18.052	309	2.930	1.534	0	1.843	2.930	1.843	20.982	0	19.139
280.06.00	Amortizarea altor active fixe necorporale	0	305.486	19.096	79.673	0	7.097	19.096	86.770	19.096	392.286	0	373.170
281.01.00	Amortizarea amenajarii la terenuri	0	69.536	0	42.409	0	3.595	0	46.004	0	115.540	0	115.540
281.02.00	Amortizarea constructiilor	0	104.210	0	12.295	0	1.118	0	13.413	0	117.623	0	117.623
281.03.00	Amortizarea instalatiilor tehnice, mijloacele	0	377.619	39.952	72.128	0	23.799	39.952	95.926	39.952	473.545	0	433.593
281.04.00	Amortizarea mobilierului, aparaturii birou,	0	131.492	40.527	39.998	0	2.642	40.527	42.640	40.527	174.132	0	133.605

Simbol	Denumire	Sold initial		Rulaje precedente		Rulaje luna		Total rulaje		Total sume		Sold final	
		Debitor	Creditor	Debitor	Creditor	Debitor	Creditor	Debitor	Creditor	Debitor	Creditor	Debitor	Creditor
302.02.00	Combustibilii	15.032	0	68.854	83.622	0	264	68.854	83.886	83.886	0	0	0
302.04.00	Piese de schimb	0	0	7.357	7.357	2.541	2.541	9.898	9.898	9.898	0	0	0
302.05.00	Seminte si materiale de plantat	0	0	446	446	0	0	446	446	446	0	0	0
302.08.00	Alte materiale consumabile	0	0	305.424	286.518	0	5.903	305.424	292.421	305.424	446	0	0
303.01.00	Materiale de natura obiectelor de inventar in	0	0	548	548	0	0	548	548	548	0	0	0
303.02.00	Materiale de natura obiectelor de inventar in	566.025	0	178.700	13.359	46.905	0	225.605	13.359	791.630	548	0	0
349.00.00	Bunuri confiscate sau intrate potrivit legii	202.539	0	0	0	0	0	0	0	202.539	0	0	0
399.00.00	Bunuri in custodie sau in consignatie la terti	-202.539	0	0	0	0	0	0	0	0	0	0	0
401.01.00	Furnizori sub 1 an	0	18.078	1.501.177	1.510.632	25.611	0	1.526.788	1.510.632	1.526.788	-202.539	0	0
404.01.00	Furnizori de active fixe sub 1 an	0	598.109	3.823.784	3.312.902	87.227	0	3.911.011	3.312.902	3.911.011	0	0	1.922
421.00.00	Personal - salarii datorate	0	74.459	1.748.600	1.799.364	23.162	0	1.771.762	1.799.364	1.771.762	0	0	0
427.01.00	Retineri din salarii datorate tertilor	0	8.848	81.586	77.270	0	2.614	81.586	79.884	81.586	88.732	0	102.081
427.01.0001	Sindicat	0	906	10.693	10.242	0	725	10.693	10.967	10.693	0	0	7.146
427.01.0002	C.A.R.	0	6.388	57.522	54.044	0	1.835	57.522	55.879	57.522	11.873	0	1.180
427.01.0003	Rate, popriti	0	1.554	13.371	12.984	0	54	13.371	13.038	13.371	0	0	4.745
428.01.01	Alte datorii in legatura cu personalul sub 1	0	150	5.897	6.078	0	13	5.897	6.091	5.897	6.241	0	1.221
429.00.00	Bursieri si doctoranzi	0	0	34.261	34.261	10.496	10.496	44.757	44.757	44.757	0	0	344
431.01.00	Contributiile angajatorilor pentru asigurari	0	17.845	281.813	284.939	0	2.507	281.813	287.446	281.813	306.291	0	23.478
431.02.00	Contributiile angajatorilor pentru asigurari	0	11.848	151.950	147.384	0	10.292	151.950	157.676	151.950	169.524	0	17.574
431.03.00	Contributiile angajatorilor pentru asigurari	0	6.016	91.081	92.581	0	365	91.081	92.946	91.081	98.962	0	7.881
431.04.00	Contributiile angajatorilor pentru asigurari	0	6.358	89.082	84.278	0	4.845	89.082	89.123	89.082	95.481	0	6.399
431.05.00	Contributiile angajatorilor pentru accidente	0	177	2.668	2.688	0	23	2.658	2.711	2.658	2.868	0	230
437.01.00	Contributiile angajatorilor pentru concedii si	0	906	17.875	17.027	1.085	0	18.980	17.027	18.980	17.933	0	-1.027
437.02.00	Contributiile angajatorilor pentru asigurari de	0	562	8.302	8.398	0	82	8.302	8.480	8.302	9.042	0	740
438.00.00	Alte datorii sociale	0	562	7.227	7.013	0	485	7.227	7.498	7.227	8.060	0	833
444.00.00	Impoziti pe venitul din salarii si din alte	0	26.228	318.684	333.237	10.873	0	329.557	333.237	329.557	359.465	0	29.908
448.02.00	Alte creante privind bugetul	0	13.535	187.831	182.170	0	10.750	187.831	192.920	187.831	206.455	0	18.624
458.03.01	Suma de primit de la Autoritatile de	0	0	28.612	29.612	625	625	30.237	30.237	30.237	30.237	0	0
458.03.02	Suma de primit de la Autoritatile de	0	0	1.401.845	1.401.845	0	0	1.401.845	1.401.845	1.401.845	1.401.845	0	0
458.05.01	Avansuri primite de la Autoritatile de	0	0	335.244	335.244	0	0	335.244	335.244	335.244	335.244	0	0
461.01.09	Debiton sub 1 an - alte creante	0	105.911	437.939	332.028	0	0	437.939	332.028	437.939	437.939	0	0
462.01.01	Creditori sub 1 an - datorii comerciale	0	0	11.000	11.000	0	0	11.000	11.000	11.000	11.000	0	0
462.01.09	Creditori sub 1 an - alte datorii curente	0	2.061	0	0	0	0	0	0	0	2.061	0	0
464.00.00	Creante ale bugetului local	0	193	10.134	10.011	17	0	10.151	10.011	10.151	10.204	0	2.061
467.02.00	Creditori ai bugetului local	802.238	0	829.051	636.819	0	288.486	829.051	925.305	1.631.289	925.305	705.984	53
		0	3.866	3.866	0	0	4.062	3.866	4.062	3.866	7.928	0	4.062

Simbol	Denumire	Sold initial		Rulaje precedente		Rulaje luna		Total rulaje		Total suma		Sold final		
		Debitor	Creditor	Debitor	Creditor	Debitor	Creditor	Debitor	Creditor	Debitor	Creditor	Debitor	Creditor	
468.01.07	Sume acordate din excidentul anului	0	0	644.879	0	644.879	0	644.879	644.879	644.879	644.879	644.879	0	0
468.01.0702	Sume acordate din excidentul anului	0	0	644.879	0	644.879	0	644.879	644.879	644.879	644.879	644.879	0	0
473.01.09	Decoratiți din operatii în curs de clarificare -	0	0	11.000	11.000	0	0	11.000	11.000	11.000	11.000	11.000	0	0
481.09.00	Alte decoratiți	0	0	1.967.466	3.643.709	1.776.241	0	3.643.709	3.643.709	3.643.709	3.643.709	3.643.709	0	0
489.00.00	Decoratiți cu trezoreria statului privind	0	8.133	8.133	2.991	182	0	8.133	3.073	8.133	11.206	3.073	0	0
519.01.07	Sume primite din excidentul anului	0	0	644.879	644.879	0	0	644.879	644.879	644.879	644.879	644.879	0	0
521.01.00	Disponibilii ai bugetului local	0	0	8.941.112	908.305	7.932.807	0	8.941.112	8.941.112	8.941.112	8.941.112	8.941.112	0	0
521.02.00	Rezultatul executiei bugetare din anii	0	0	0	0	10.063.701	10.063.701	10.063.701	10.063.701	10.063.701	10.063.701	10.063.701	0	0
521.03.00	Rezultatul executiei bugetare din anii	735.072	0	644.879	666.456	0	0	666.456	644.879	1.401.528	644.879	756.649	0	0
529.02.01	Disponibilii din sumele colectate pentru	0	0	23.717	23.717	287	287	24.004	24.004	24.004	24.004	24.004	0	0
531.01.01	Casa în lei	0	0	1.661.977	1.661.977	237.991	237.991	1.899.968	1.899.968	1.899.968	1.899.968	1.899.968	0	0
542.01.00	Avansuri de trezorerie în lei	0	0	8.738	8.000	0	738	8.738	8.738	8.738	8.738	8.738	0	0
550.01.01	Disponibilii din fonduri cu destinatie speciala	2.030	0	26.134	26.134	510	510	26.644	26.644	28.674	26.644	2.030	0	0
550.01.02	Disponibilii din fonduri cu destinatie speciala	193	0	1.784	1.906	0	17	1.784	1.923	1.977	1.923	54	0	0
552.00.00	Disponibilii pentru sume de mandati și sume	2.061	0	0	0	0	0	0	0	2.061	0	2.061	0	0
562.03.00	Rezultatul executiei bugetare din anii	25.718	0	0	25.718	0	0	0	25.718	25.718	25.718	0	0	0
561.01.01	Viramente interne - activitatea operationala	0	0	1.681.895	1.681.895	225.944	225.944	1.907.839	1.907.839	1.907.839	1.907.839	1.907.839	0	0
561.01.02	Viramente interne - activitatea de investitii	0	0	7.876	7.876	27.849	27.849	35.725	35.725	35.725	35.725	35.725	0	0
561.01.04	Viramente interne - alte activitati	0	0	72.879	72.879	1.300	1.300	74.179	74.179	74.179	74.179	74.179	0	0
602.02.00	Cheltuieli privind combustibilii	0	0	62.936	62.936	8.201	8.201	71.139	71.139	71.139	71.139	71.139	0	0
602.04.00	Cheltuieli privind piesele de schimb	0	0	27.876	27.876	2.452	2.452	30.328	30.328	30.328	30.328	30.328	0	0
602.07.00	Cheltuieli privind hrana	0	0	5.000	5.000	0	0	5.000	5.000	5.000	5.000	5.000	0	0
602.08.00	Cheltuieli privind altele materiale consumabile	0	0	178.922	178.922	20.151	20.151	199.073	199.073	199.073	199.073	199.073	0	0
603.00.00	Cheltuieli privind materialele de natura	0	0	0	0	9.213	9.213	9.213	9.213	9.213	9.213	9.213	0	0
610.00.00	Cheltuieli privind energia și apă	0	0	285.449	285.449	25.059	25.059	310.508	310.508	310.508	310.508	310.508	0	0
611.00.00	Cheltuieli cu întreținerea și reparațiile	0	0	172.185	172.185	10.337	10.337	182.522	182.522	182.522	182.522	182.522	0	0
613.00.00	Cheltuieli cu primele de asigurare	0	0	14.281	14.281	431	431	14.712	14.712	14.712	14.712	14.712	0	0
614.00.00	Cheltuieli cu deplasări, deplasări, transferari	0	0	60.385	60.385	4.220	4.220	64.605	64.605	64.605	64.605	64.605	0	0
623.00.00	Cheltuieli de protocol, reclama și publicitate	0	0	14.982	14.982	1.500	1.500	16.382	16.382	16.382	16.382	16.382	0	0
624.02.00	Cheltuieli cu transportul de personal	0	0	36.445	36.445	2.160	2.160	38.605	38.605	38.605	38.605	38.605	0	0
626.00.00	Cheltuieli postale și taxe de telecomunicatii	0	0	40.944	40.944	3.013	3.013	43.957	43.957	43.957	43.957	43.957	0	0
626.00.00	Cheltuieli cu serviciile bancare și asimilate	0	0	1.826	1.826	0	0	1.826	1.826	1.826	1.826	1.826	0	0
626.01.00	Alte cheltuieli autorizate prin dispozitii legale	0	0	408.559	408.559	49.504	49.504	458.063	458.063	458.063	458.063	458.063	0	0
641.00.00	Cheltuieli cu salariile personalului	0	0	30.599	30.599	0	0	30.599	30.599	30.599	30.599	30.599	0	0
645.01.00	Contributiile angajatorilor pentru asigurari	0	0	1.638.020	1.638.020	151.554	151.554	1.789.574	1.789.574	1.789.574	1.789.574	1.789.574	0	0
		0	0	263.994	263.994	23.452	23.452	287.446	287.446	287.446	287.446	287.446	0	0

Simbol	Denumire	Sold Initial		Rulaje precedente		Rulaje luna		Total rulaje		Total sume		Sold final	
		Debitor	Creditor	Debitor	Creditor	Debitor	Creditor	Debitor	Creditor	Debitor	Creditor	Debitor	Creditor
645.02.00	Contributiile angajatilor pentru asigurari de	0	0	7.740	7.740	740	740	8.480	8.480	8.480	8.480	0	0
645.03.00	Contributiile angajatilor pentru asigurari	0	0	85.065	85.065	7.881	7.881	92.946	92.946	92.946	92.946	0	0
645.04.00	Contributiile angajatilor pentru accidente	0	0	2.481	2.481	230	230	2.711	2.711	2.711	2.711	0	0
645.05.00	Contributiile angajatilor pentru concedii si	0	0	15.739	15.739	1.288	1.288	17.027	17.027	17.027	17.027	0	0
646.00.00	Cheptului cu indemnizatiile de delegare,	0	0	253	253	34	34	287	287	287	287	0	0
671.00.00	Transferuri curente între unitati ale	0	0	21.199	21.199	1.500	1.500	22.699	22.699	22.699	22.699	0	0
673.00.00	Transferuri interne	0	0	68.252	68.252	21.599	21.599	89.851	89.851	89.851	89.851	0	0
677.00.00	Ajutoare sociale	0	0	298.431	298.431	29.908	29.908	328.339	328.339	328.339	328.339	0	0
679.00.00	Alte cheptuile	0	0	84.252	84.252	15.394	15.394	99.646	99.646	99.646	99.646	0	0
681.01.00	Cheptuile operationale privind amortizarea	0	0	202.610	202.610	39.678	39.678	242.288	242.288	242.288	242.288	0	0
681.02.00	Cheptuile operationale privind provizionarea	0	0	11.189	11.189	183.396	183.396	194.585	194.585	194.585	194.585	0	0
682.01.00	Cheptuile cu activale fixe corporale	0	0	753.310	753.310	28.358	28.358	781.668	781.668	781.668	781.668	0	0
682.02.00	Cheptuile cu activale fixe necorporale	0	0	2.757	2.757	0	0	2.757	2.757	2.757	2.757	0	0
731.01.00	Impoziti pe vani	0	0	39.122	39.122	2.520	2.520	41.642	41.642	41.642	41.642	0	0
731.02.00	Cole si sume defalcate din impozitul pe	0	0	1.268.221	1.268.221	237.751	237.751	1.505.972	1.505.972	1.505.972	1.505.972	0	0
734.00.00	Impozite si taxe pe proprietate	0	0	611.695	611.695	-34.337	-34.337	577.358	577.358	577.358	577.358	0	0
735.02.00	Sume defalcate din TVA	0	0	2.572.196	2.572.196	288.134	288.134	2.860.330	2.860.330	2.860.330	2.860.330	0	0
735.03.00	Alte impozite si taxe generale pe bunuri si	0	0	3.133	3.133	141	141	3.274	3.274	3.274	3.274	0	0
735.06.00	Taxe pe utilizarea bunurilor, autorizarea	0	0	212.744	212.744	-140.259	-140.259	72.485	72.485	72.485	72.485	0	0
739.00.00	Alte impozite si taxe fiscale	0	0	127.513	127.513	-184	-184	127.329	127.329	127.329	127.329	0	0
750.00.00	Venituri din proprietate	0	0	91.619	91.619	-7.149	-7.149	84.470	84.470	84.470	84.470	0	0
751.01.00	Venituri din prestari de servicii si alte	0	0	34.280	34.280	-14.241	-14.241	20.039	20.039	20.039	20.039	0	0
751.02.00	Venituri din taxe administrative, eliberari	0	0	14.446	14.446	1.329	1.329	15.775	15.775	15.775	15.775	0	0
751.03.00	Amenzii, penalizari si confiscari	0	0	88.255	88.255	-5.169	-5.169	83.086	83.086	83.086	83.086	0	0
751.04.00	Diverse venituri	0	0	551	551	0	0	551	551	551	551	0	0
751.05.00	Transferuri voluntare, altele decat	0	0	120.586	120.586	0	0	120.586	120.586	120.586	120.586	0	0
770.00.00	Finantarea de la buget	0	0	1.975.878	1.975.878	6.201.851	6.201.851	8.177.729	8.177.729	8.177.729	8.177.729	0	0
770.00.0001	Administratia centrala - Finantarea de la	0	0	2.881	2.881	192	192	3.073	3.073	3.073	3.073	0	0
770.00.0001A	Administratia centrala - Finantare integrala	0	0	2.881	2.881	192	192	3.073	3.073	3.073	3.073	0	0
770.00.0002	Administratia locala - Finantarea de la buget	0	0	1.972.997	1.972.997	6.201.659	6.201.659	8.174.656	8.174.656	8.174.656	8.174.656	0	0
770.00.0002A	Administratia locala - Finantare integrala din	0	0	1.972.997	1.972.997	6.201.659	6.201.659	8.174.656	8.174.656	8.174.656	8.174.656	0	0
772.01.00	Subventii de la bugetul de stat	0	0	660.874	660.874	307.223	307.223	968.097	968.097	968.097	968.097	0	0
775.00.00	Finantarea din fonduri externe	0	0	1.431.752	1.431.752	0	0	1.431.752	1.431.752	1.431.752	1.431.752	0	0
778.00.00	Venituri din contributia nationala a erenta	0	0	405.336	405.336	0	0	405.336	405.336	405.336	405.336	0	0
779.00.00	Venituri din bunuri si servicii primite cu titlu	0	0	446	446	0	0	446	446	446	446	0	0
781.02.00	Venituri din provizionare	0	0	68.929	68.929	350.814	350.814	419.743	419.743	419.743	419.743	0	0

Simbol	Denumire	Sold initial		Rulajle precedente		Rulajle luna		Total rulajle		Total sume		Sold final	
		Debitor	Creditor	Debitor	Creditor	Debitor	Creditor	Debitor	Creditor	Debitor	Creditor	Debitor	Creditor
TOTAL	Total Balanta	51.483.710	51.483.710	59.950.557	59.950.557	22.358.227	22.358.227	82.308.784	82.308.784	133.792.494	133.792.494	54.873.123	54.873.123



Pentru BUGET LOCAL

Kitul de instalare pentru lucrarea „Situatiile financiare” –bugete locale- anual 2015 este continut de arhiva **dds_annual_2015_jud.exe**.

Va rugam sa instalati lucrarea pentru situatiile financiare de sfarsit de an intr-un director nou.

Modificarile sunt facute conform anexelor cuprinse in arhiva **Norme_dare_de_seama_2015.exe**. Ele sunt arisate si pe site-ul Ministerului Finantelor Publice la adresa: www.mfinante.ro/domenii de activitate/reglementari contabile/instituti publice/legislatie.

Dupa instalarea aplicatiei in directorul de lucru se dezarchiveaza fisierele din **corelatii_dds_annual_2015_bl.exe** care contine corelatiile specifice.

Atentie!!

Nu uitati sa copiatii de la trim 3 2015- fisierele **nomopc.dbf** si **nomopc.cdx**.

EXECUTIA CONTRURILOR BUGETARE SI DE DISPONIBILITATI

la: SCOLA GIMNAZIALA SABIN MANUIA SAMBATENI

- lei

DATA : 28.12.2015

COD FISCAL: 29041785

COD CONT/SURSA	INDICATOR/SECTIONE	DENUMIRE	CREDITE DESCHISE / INCASARI	PLATI	DISPONIBIL
----------------	--------------------	----------	-----------------------------	-------	------------

23	A 650000100000	Invatamant - TITLUL I CHELTUIELI DE PERSONAL	564,00	564,00	,00
23	A 650401100301	Invatamant secundar inferior - Fond	,00	40,00	,00
23	A 650302100302	Invatamant primar - Contributii de asig	,00	207,00	,00
23	A 650302100303	Invatamant primar - Contributii de asig	,00	11,00	,00
23	A 650401100303	Invatamant secundar inferior - Contributii de asig	,00	13,00	,00
23	A 650401100306	Invatamant secundar inferior - Contributii de asig	,00	2,00	,00
23	A 650000200000	Invatamant - TITLUL II BUNURI SI SERVICII	290,00	290,00	,00
23	A 650401200601	Invatamant secundar inferior - Depasari interne,	,00	290,00	,00
23	A 650000570000	Invatamant - TITLUL IX ASISTENTA SOCIALA	310,00	192,00	118,00
23	A 650401570202	Invatamant secundar inferior - Ajustare sociale i	,00	192,00	,00
23	Total cont: 23		1.164,00	1.046,00	118,00
24	A 650000100000	Invatamant - TITLUL I CHELTUIELI DE PERSONAL	628.000,00	613.161,00	14.839,00
24	A 650302100111	Invatamant primar - Fond aferent plati cu ora	,00	131,00	,00
24	A 650301100106	Invatamant prescolar - Alte sporuri	,00	828,00	,00
24	A 650301100303	Invatamant prescolar - Contributii de asigurari so	,00	2.870,00	,00
24	A 650301100302	Invatamant prescolar - Contributii de asigurari de	,00	272,00	,00
24	A 650301100301	Invatamant prescolar - Contributii de asigurari so	,00	8.723,00	,00
24	A 650401100306	Invatamant secundar inferior - Contributii pentru	,00	2.490,00	,00
24	A 650401100304	Invatamant secundar inferior - Contributii pentru	,00	381,00	,00
24	A 650401100303	Invatamant secundar inferior - Contributii de asig	,00	12.422,00	,00
24	A 650401100302	Invatamant secundar inferior - Contributii de asig	,00	1.170,00	,00
24	A 650401100301	Invatamant secundar inferior - Contributii de asig	,00	40.925,00	,00
24	A 650401100111	Invatamant secundar inferior - Fond aferent plati	,00	15.057,00	,00

EXECUTIA CONTRIOR BUCETARE SI DE DISPONIBILITATI

SCOLA GIMNAZIALA SABIN MANUIA SAMBATENI

COD FISCAL: 29041785

24	A 650302100304 F Invatamant primar - Contributi de asigurari pent	,00	327,00	,00
24	A 650302100301 F Invatamant primar - Contributi de asigurari socia	,00	34.601,00	,00
24	A 650301100306 F Invatamant prescolar - Contributi pentru concedii	,00	402,00	,00
24	A 650301100304 F Invatamant prescolar - Contributi de asigurari pe	,00	85,00	,00
24	A 650401100110 F Invatamant secundar inferior - Fond pentru posturi	,00	5.561,00	,00
24	A 650401100106 F Invatamant secundar inferior - Alte sporturi	,00	2.547,00	,00
24	A 650401100101 F Invatamant secundar inferior - Salarii de baza	,00	214.380,00	,00
24	A 650302100306 F Invatamant primar - Contributi pentru concedii si	,00	1.621,00	,00
24	A 650302100303 F Invatamant primar - Contributi de asigurari socia	,00	10.583,00	,00
24	A 650302100302 F Invatamant primar - Contributi de asigurari de so	,00	997,00	,00
24	A 650302100106 F Invatamant primar - Alte sporturi	,00	2.350,00	,00
24	A 650302100101 F Invatamant primar - Salarii de baza	,00	200.032,00	,00
24	A 650301100101 F Invatamant prescolar - Salarii de baza	,00	54.406,00	,00
24	A 650002000000 F Invatamant - TITLUL II BUNURI SI SERVICII	172.000,00	171.939,70	60,30
24	A 650401200109 F Invatamant secundar inferior - Materiale si presta	,00	1.429,72	,00
24	A 650401200530 F Invatamant secundar inferior - Alte obiecte de inv	,00	28.348,30	,00
24	A 650401200130 F Invatamant secundar inferior - Alte bunuri si serv	,00	73.039,86	,00
24	A 650401200104 F Invatamant secundar inferior - Apa, canal si salub	,00	5.224,14	,00
24	A 650401200108 F Invatamant secundar inferior - Posta, telecomunica	,00	1.688,07	,00
24	A 650401200101 F Invatamant secundar inferior - Furnituri de bitou	,00	2.137,30	,00
24	A 650401200107 F Invatamant secundar inferior - Transport	,00	11.312,00	,00
24	A 650401200102 F Invatamant secundar inferior - Materiale pentru cu	,00	4.091,79	,00
24	A 650401200200 F Invatamant secundar inferior - Reparatii curente	,00	18.275,19	,00
24	A 650401200601 F Invatamant secundar inferior - Depasari interne,	,00	1.019,00	,00
24	A 650401200103 F Invatamant secundar inferior - Incalzit, iluminat	,00	25.374,33	,00
24	A 65000590000 F Invatamant - TITLUL XI ALTE CHELTUIELI	28.100,00	27.676,00	424,00
24	A 650401590100 F Invatamant secundar inferior - Burse	,00	13.676,00	,00
24	A 650302590100 F Invatamant primar - Burse	,00	14.000,00	,00

DENUMIRE CONT / INDICATOR CREDITE DESCHISE / INCASARI PLATI EFECTUATE DISPONIBIL

24	A 65000710000 D Invatamant - TITLUL XIII ACTIVE	DENUMIRE	CONT /INDICATOR	CREDITE DESCHISE /	PLATI	DISPONIBIL
24	A 650401710130 D Invatamant secundar inferior - Alte	active fixe		28.300,00	27.912,32	387,68
24	Total cont: 24			856.400,00	840.689,02	15.710,98
					<u>27.912,32</u>	

COD CONT/SURSA	DENUMIRE	INDICATOR/SECTIONE	CONT / INDICATOR	CREDITE DESCHISE / INCASARI	PLATI EFECTUATE	DISPONIBIL
23	A 650000100000	Invatamant - TITLUL I	2.047,00	2.027,00	20,00	
23	A 650302100111	Invatamant secundar inferior - Fond aferent plati cu ora	,00	1.015,00	,00	
23	A 650301100301	Invatamant prescolar - Contributii de asigurari pe	,00	63,00	,00	
23	A 650301100304	Invatamant prescolar - Contributii de asigurari so	,00	,00	,00	
23	A 650302100302	Invatamant primar - Contributii de asigurari de so	,00	5,00	,00	
23	A 650302100303	Invatamant primar - Contributii de asigurari socia	,00	160,00	,00	
23	A 650302100301	Invatamant primar - Contributii de asigurari socia	,00	3,00	,00	
23	A 650301100306	Invatamant prescolar - Contributii pentru concedii	,00	398,00	,00	
23	A 650401100303	Invatamant secundar inferior - Contributii de asig	,00	13,00	,00	
23	A 650401100306	Invatamant secundar inferior - Contributii de asig	,00	2,00	,00	
23	A 650401100302	Invatamant secundar inferior - Contributii de asig	,00	1,00	,00	
23	A 650401100301	Invatamant secundar inferior - Contributii de asig	,00	38,00	,00	
23	A 650302100306	Invatamant primar - Contributii pentru concedii si	,00	9,00	,00	
23	A 650302100304	Invatamant primar - Contributii de asigurari pentr	,00	2,00	,00	
23	A 650301100303	Invatamant prescolar - Contributii de asigurari so	,00	21,00	,00	
23	Total cont: 23			2.047,00	2.027,00	
24	A 650000100000	F Invatamant - TITLUL I	746.000,00	731.169,00	14.831,00	
24	A 650302100111	F Invatamant primar - Fond aferent plati cu ora	,00	565,00	,00	
24	A 650301100101	F Invatamant prescolar - Salarii de baza	,00	165.755,00	,00	
24	A 650301100302	F Invatamant prescolar - Contributii de asigurari de	,00	804,00	,00	
24	A 650301100304	F Invatamant prescolar - Contributii de asigurari pe	,00	268,00	,00	
24	A 650302100101	F Invatamant primar - Salarii de baza	,00	189.381,00	,00	
24	A 650302100301	F Invatamant primar - Contributii de asigurari socia	,00	33.288,00	,00	
24	A 650302100303	F Invatamant primar - Contributii de asigurari socia	,00	10.008,00	,00	
24	A 650401100306	F Invatamant secundar inferior - Contributii pentru	,00	5.972,00	,00	
24	A 650401100304	F Invatamant secundar inferior - Contributii pentru	,00	365,00	,00	

EXECUTIA CONTRIOR BUCETARE SI DE DISPONIBILITATI

SCOALA GIMNAZIALA PAULIS

COD FISCAL: 29015905

COD FISCAL	DENUMIRE	CONT / INDICATOR	CREDITE DESCHISE / INCASARI	PLATI	DISPONIBIL
24	Contributi de asig	A 650401100303 F Invatamant secundar inferior - Contributi de asig	12.485,00	12.485,00	,00
24	Contributi de asig	A 650401100302 F Invatamant secundar inferior - Contributi de asig	1.065,00	1.065,00	,00
24	Contributi de asig	A 650401100301 F Invatamant secundar inferior - Contributi de asig	37.913,00	37.913,00	,00
24	Contributi de asig	A 650401100111 F Invatamant secundar inferior - Fond	11.735,00	11.735,00	,00
24	Contributi de asig	A 650401100110 F Invatamant secundar inferior - Fond	5.461,00	5.461,00	,00
24	Contributi de asig	A 650401100106 F Invatamant secundar inferior - Alte	2.746,00	2.746,00	,00
24	Contributi de asig	A 650401100101 F Invatamant secundar inferior - Salarii	208.389,00	208.389,00	,00
24	Contributi de asig	A 650302100306 F Invatamant primar - Contributi pentru	971,00	971,00	,00
24	Contributi de asig	A 650302100304 F Invatamant primar - Contributi de	304,00	304,00	,00
24	Contributi de asig	A 650302100302 F Invatamant primar - Contributi de	910,00	910,00	,00
24	Contributi de asig	A 650302100106 F Invatamant primar - Alte sporuri	2.487,00	2.487,00	,00
24	Contributi de asig	A 650301100306 F Invatamant prescolar - Contributi	676,00	676,00	,00
24	Contributi de asig	A 650301100303 F Invatamant prescolar - Contributi de	8.927,00	8.927,00	,00
24	Contributi de asig	A 650301100301 F Invatamant prescolar - Contributi de	28.548,00	28.548,00	,00
24	Contributi de asig	A 650301100106 F Invatamant prescolar - Alte sporuri	2.146,00	2.146,00	,00
24	Contributi de asig	A 650002000000 F Invatamant - TITLUL II BUNURI	238.000,00	237.595,83	404,17
24	Contributi de asig	A 650401200101 F Invatamant secundar inferior - Furnituri	3.333,81	3.333,81	,00
24	Contributi de asig	A 650401200200 F Invatamant secundar inferior - Reparatii	32.685,44	32.685,44	,00
24	Contributi de asig	A 650401200109 F Invatamant secundar inferior -	3.137,25	3.137,25	,00
24	Contributi de asig	A 650401200106 F Invatamant secundar inferior - Piese de	5.602,01	5.602,01	,00
24	Contributi de asig	A 650401200102 F Invatamant secundar inferior -	6.311,36	6.311,36	,00
24	Contributi de asig	A 650401200130 F Invatamant secundar inferior - Alte	83.038,91	83.038,91	,00
24	Contributi de asig	A 650401200108 F Invatamant secundar inferior - Posta,	3.663,15	3.663,15	,00
24	Contributi de asig	A 650401200105 F Invatamant secundar inferior -	27.554,30	27.554,30	,00
24	Contributi de asig	A 650401200104 F Invatamant secundar inferior - Apa,	4.870,52	4.870,52	,00
24	Contributi de asig	A 650401200103 F Invatamant secundar inferior - Incalzit,	37.162,01	37.162,01	,00
24	Contributi de asig	A 650401200107 F Invatamant secundar inferior -	14.301,47	14.301,47	,00

EXECUTIA CONTURILOR BUGETARE SI DE DISPONIBILITATI

SCOALA GIMNAZIALA PAULIS

COD FISCAL: 29015905

DISPONIBIL	PLATI EFFECTUATE	CREDITTE DESCHISE / INCASARI	DENUMIRE CONT / INDICATOR	29015905
21,00	21.979,00	22.000,00	A 650000590000 F Invatamant - TITLUL XI ALTE CHELTUIELI	24
0,00	13.748,60	0,00	A 650401200530 F Invatamant secundar inferior - Alte obiecte de inv	24
0,00	299,00	0,00	A 650401200601 F Invatamant secundar inferior - Deplasari interne,	24
0,00	1.888,00	0,00	A 650401203003 F Invatamant secundar inferior - Prime de asigurare	24
0,00	5.000,00	0,00	A 650302590100 F Invatamant primar - Burse	24
0,00	16.979,00	0,00	A 650401590100 F Invatamant secundar inferior - Burse	24
365,18	36.034,82	36.400,00	A 650000710000 D Invatamant - TITLUL XIII ACTIVE NEFINANCIARE (71.0	24
0,00	7.675,52	0,00	A 650401710130 D Invatamant secundar inferior - Alte active fixe	24
0,00	28.359,30	0,00	A 650401710300 D Invatamant secundar inferior - Reparatii capitale	24
15.621,35	1.026.778,65	1.042.400,00	Total cont: 24	24
2.060,91	0,00	2.060,91	Disp.suma mandat,depozit.local	5006

EXECUTIA CONTURILOR BUGETARE SI DE DISPONIBILITATI

1a: COMUNA PAULIS

COD FISCAL: 3520245

COD CONT/SURSA DENUMIRE CONT/INDICATOR

CREDITE DESCRISE / INCASARI

PLATI EFECTUATE

DATA : 31.12.2015

- lei

24	A 51000100000 F Autoritati publice si actiuni externe -	609,450,00	602,611,00	6.839,00
24	A 510103100101 F Autoritati executive - Salarii de baza	,00	459,378,00	,00
24	A 510103100112 F Autoritati executive - Indemnizatii	,00	37,123,00	,00
24	A 510103100301 F Autoritati executive - Contributii de	,00	72.797,00	,00
24	A 510103100304 F Autoritati executive - Contributii de	,00	693,00	,00
24	A 510103100303 F Autoritati executive - Contributii de	,00	25.817,00	,00
24	A 510103100302 F Autoritati executive - Contributii de	,00	2.298,00	,00
24	A 510103100113 F Autoritati executive - Indemnizatii de	,00	287,00	,00
24	A 510103100306 F Autoritati executive - Contributii pentru	,00	4.218,00	,00
24	A 51000200000 F Autoritati publice si actiuni externe -	762,560,00	527,605,99	234,954,01
24	A 510103200101 F Autoritati executive - Furnituri de birou	,00	28.056,72	,00
24	A 510103200104 F Autoritati executive - Apa, canal si	,00	6.391,10	,00
24	A 510103200105 F Autoritati executive - Carburanti si	,00	8.083,90	,00
24	A 510103200103 F Autoritati executive - Incalzit, Iluminat	,00	28.851,52	,00
24	A 510103200102 F Autoritati executive - Materiale pentru	,00	1.919,00	,00
24	A 510103200106 F Autoritati executive - Piese de schimb	,00	3.570,50	,00
24	A 510103200108 F Autoritati executive - Posta,	,00	31.263,93	,00
24	A 510103203003 F Autoritati executive - Prime de	,00	5.833,01	,00
24	A 510103203001 F Autoritati executive - Reclama si	,00	14.881,99	,00
24	A 510103202500 F Autoritati executive - Cheltuieli	,00	150,00	,00
24	A 510103201300 F Autoritati executive - Pregatire	,00	7.990,00	,00
24	A 510103200602 F Autoritati executive - Deplasari in	,00	149,24	,00
24	A 510103200601 F Autoritati executive - Deplasari interne,	,00	61.552,45	,00
24	A 510103200530 F Autoritati executive - Alte obiecte de	,00	25.713,34	,00
24	A 510103200200 F Autoritati executive - Reparatii curente	,00	14.041,58	,00
24	A 510103200130 F Autoritati executive - Alte bunuri si	,00	265.500,51	,00
24	A 510103203030 F Autoritati executive - Alte cheltuieli cu	,00	22.449,20	,00
24	A 510103200107 F Autoritati executive - Transport	,00	1.208,00	,00

EXECUTIA CONTURILOR BUGETARE SI DE DISPONIBILITATI

COMUNA PAULIS

COD FISCAL: 3520245

DENUMIRE CONT / INDICATOR	CREDITE DESCHEISE / INCASARI	PLATI EFECTUATE	DISPONIBILI
24 A 51000550096 F Autoritati publice si actiuni externe - Tranzactii	10,000,00	10,000,00	,00
24 A 510103550118 F Autoritati executive - Alte transferuri curente in	,00	10,000,00	,00
24 A 51000710000 D Autoritati publice si actiuni externe - TITLUL XII	564,350,00	528,268,50	36,081,50
24 A 510103710130 D Autoritati executive - Alte active fixe	,00	528,268,50	,00
24 A 510103850101 F Autoritati executive - Alte active fixe	,00	65,00	,00
24 A 55000200000 F Tranzactii privind datoria publica si imprumuturi	4,000,00	1.826,15	2.173,85
24 A 55000202402 F Tranzactii privind datoria publica si imprumuturi	,00	1.826,15	,00
24 A 56000510096 F Transferuri cu caracter general intre diferite niv	27,600,00	22,699,00	4,901,00
24 A 560700510115 F Transferuri din bugetele locale pentru instituti	,00	22,699,00	,00
24 A 61000100000 F Ordine publica si siguranta nationala - TITLUL I	50,200,00	49,953,03	246,97
24 A 610500100101 F Protectie civila si protectie contra incendiilor	,00	22,003,00	,00
24 A 610500100304 F Protectie civila si protectie contra incendiilor	,00	35,00	,00
24 A 610500100306 F Protectie civila si protectie contra incendiilor	,00	353,00	,00
24 A 610500100305 F Protectie civila si protectie contra incendiilor	,00	1.985,03	,00
24 A 610500100303 F Protectie civila si protectie contra incendiilor	,00	2.177,00	,00
24 A 610500100112 F Protectie civila si protectie contra incendiilor	,00	19.810,00	,00
24 A 610500100301 F Protectie civila si protectie contra incendiilor	,00	3.477,00	,00
2 A 610500100302 F Protectie civila si protectie contra incendiilor	,00	113,00	,00
24 A 61000200000 F Ordine publica si siguranta nationala - TITLUL II	185,310,00	85,328,76	99,981,24
24 A 610500200101 F Protectie civila si protectie contra incendiilor	,00	519,03	,00
24 A 615000200130 F Alte cheltuieli in domeniul ordinii publice si sig	,00	56.048,00	,00
24 A 610500200601 F Protectie civila si protectie contra incendiilor	,00	1.562,00	,00
24 A 610500200106 F Protectie civila si protectie contra incendiilor	,00	1.380,00	,00
24 A 610500200130 F Protectie civila si protectie contra incendiilor	,00	1.493,13	,00
24 A 610500200530 F Protectie civila si protectie contra incendiilor	,00	17.520,48	,00
24 A 610500200501 F Protectie civila si protectie contra incendiilor	,00	5.307,20	,00
24 A 610500200105 F Protectie civila si protectie contra incendiilor	,00	1.498,92	,00

EXECUTIA CONTRILOR BUGETARE SI DE DISPONIBILITATI

COMUNA PAULIS

COD FISCAL: 3520245

DENUMIRE CONT / INDICATOR	CREDITE DESCHISE / INCASARI	PLATI EFECTUATE	DISPONIBIL
A 6500071000 D Invatamant - TITLUL XIII ACTIVE	696,590,00	301,339,45	395.250,55
A 650401710101 D Invatamant secundar inferior - Constructii	,00	301.339,45	,00
A 67000010000 F Cultura, recreere si religie - TITLUL I CHELTUIEL	34,950,00	34,710,00	240,00
A 670307100303 F Camine culturale - Contributii de asigurari social	,00	103,00	,00
A 670307100306 F Camine culturale - Contributii pentru conce	,00	226,00	,00
A 670330100304 F Alte servicii culturale - Contributii de asigurari	,00	41,00	,00
A 670330100302 F Alte servicii culturale - Contributii de asigurari	,00	133,00	,00
A 670330100101 F Alte servicii culturale - Salarii de baza	,00	26.321,00	,00
A 670307100304 F Camine culturale - Contributii de asigurari pentru	,00	3,00	,00
A 670307100302 F Camine culturale - Contributii de asigurari de som	,00	9,00	,00
A 670307100301 F Camine culturale - Contributii de asigurari social	,00	315,00	,00
A 67000200000 F Cultura, recreere si religie - TITLUL II BUNURI S	219,480,00	186.885,53	32.594,47
A 670302200200 F Biblioteci publice comunale, orasenesi, municipal	,00	1.040,00	,00
A 670307200530 F Camine culturale - Alte obiecte de inventar	,00	547,54	,00
A 670307200200 F Camine culturale - Reparatii curente	,00	4.282,74	,00
A 670307200130 F Camine culturale - Alte bunuri si servicii pentru	,00	17.506,12	,00
A 670307200107 F Camine culturale - Transport	,00	1.298,55	,00
A 670307200104 F Camine culturale - Apa, canal si salubritate	,00	286,72	,00
A 670307200103 F Camine culturale - Incalzit, Iluminat si forta mot	,00	1.789,26	,00
A 670307200102 F Camine culturale - Materiale pentru curatenie	,00	1.094,00	,00
A 670302200530 F Biblioteci publice comunale, orasenesi, municipal	,00	166,00	,00
A 670503200130 F Intretinere gradini publice, parcuri, zone verzi,	,00	28.725,57	,00
A 670503200104 F Intretinere gradini publice, parcuri, zone verzi,	,00	3.058,08	,00
A 670501200301 F Sport - Hrana pentru oameni	,00	5.000,00	,00

EXECUTIA CONTURILOR BUGETARE SI DE DISPONIBILITATI

COMUNA PAULIS

COD FISCAL: 3520245

CONT / INDICATOR	DENUMIRE	CREDITE DESCHISE / INCASARI	PLATI EFECTUATE	DISPONIBILI
24	A 670501200200 F Sport - Reparatii curente	,00	26.479,62	,00
24	A 670501200130 F Sport - Alte bunuri si servicii pentru intretinere	,00	36.642,03	,00
24	A 670501200107 F Sport - Transport	,00	9.413,45	,00
24	A 670501200104 F Sport - Apa, canal si salubritate	,00	15.132,94	,00
24	A 670501200103 F Sport - Incalzit, Iluminat si forta motrica	,00	2.755,26	,00
24	A 670501200200 F Sport - Materiale pentru curatenie	,00	726,00	,00
24	A 675000200200 F Alte servicii in domeniile culturii, recreerii si	,00	716,00	,00
24	A 675000200130 F Alte servicii in domeniile culturii, recreerii si	,00	7.856,18	,00
24	A 675000200107 F Alte servicii in domeniile culturii, recreerii si	,00	1.669,65	,00
24	A 670503200200 F Intretinere gradini publice, parcuri, zone verzi,	,00	14.449,91	,00
24	A 670330200200 F Alte servicii culturale - Reparatii curente	,00	,00	,00
24	A 670330200130 F Alte servicii culturale - Alte bunuri si servicii	,00	555,27	,00
24	A 670330200108 F Alte servicii culturale - Posta, telecomunicatii,	,00	1.391,84	,00
24	A 670330200104 F Alte servicii culturale - Apa, canal si salubritate	,00	109,36	,00
24	A 670330200103 F Alte servicii culturale - Incalzit, Iluminat si fo	,00	3.970,44	,00
24	A 670330200102 F Alte servicii culturale - Materiale pentru curaten	,00	200,00	,00
24	A 670302200601 F Biblioteci publice comunale, orasenesi, municipal	,00	23,00	,00
24	A 670000560000 D Cultura, recreere si religie - Titlul VIII PROIECT	45.360,00	45.336,71	23,29
24	A 670307560401 D Camine culturale - Finantarea nationala	,00	1.663,39	,00
24	A 670307560402 D Camine culturale - Finantarea externa nerambursabi	,00	31.604,49	,00
24	A 670307560403 D Camine culturale - Cheltuieli neeligibile	,00	12.068,83	,00
24	A 670000590000 F Cultura, recreere si religie - TITLUL XI ALTE CHEL	55.000,00	49.991,00	5.009,00
24	A 670600591200 F Servicii religioase - Sustinerea cultelor	,00	49.991,00	,00
24	A 670000710000 D Cultura, recreere si religie - TITLUL XIII ACTIVE	115.000,00	70.177,15	44.822,85
24	A 670501710101 D Sport - Constructii	,00	15.515,07	,00
24	A 670501710130 D Sport - Alte active fixe	,00	19.235,44	,00
24	A 670503710101 D Intretinere gradini publice, parcuri, zone verzi,	,00	16.115,04	,00
24	A 670503710130 D Intretinere gradini publice, parcuri, zone verzi,	,00	15.611,60	,00
24	A 675000710130 D Alte servicii in domeniile culturii, recreerii si	,00	3.700,00	,00
24	A 680000200000 F Asigurari si asistenta sociala -	,00	,00	,00

EXECUTIA CONTURILOR BUGETARE SI DE DISPONIBILITATI

COMUNA PAULIS

COD FISCAL: 3520245

DENUMIRE	CONT / INDICATOR	CREDITE DESCHISE / INCASARI	PLATI EFFECTUATE	DISPONIBIL
24	A 680000570000 F Asigurari si asistenta sociala - TITLUL IX ASISTE	326,410,00	324,659,00	1,751,00
24	A 680502570201 F Asistenta sociala in caz de invaliditate - Ajut	,00	301,396,00	,00
24	A 681501570201 F Ajutor social - Ajutoare sociale in numerar	,00	23,263,00	,00
24	A 700000100000 F Locuinte, servicii si dezvoltare publica - TITLUL	125,880,00	125,835,00	45,00
24	A 705000100101 F Alte servicii in domeniile locuintelor, servicii	,00	102,724,00	,00
24	A 705000100302 F Alte servicii in domeniile locuintelor, servicii	,00	513,00	,00
24	A 705000100301 F Alte servicii in domeniile locuintelor, servicii	,00	16,229,00	,00
24	A 705000100303 F Alte servicii in domeniile locuintelor, servicii	,00	5,339,00	,00
24	A 705000100306 F Alte servicii in domeniile locuintelor, servicii	,00	874,00	,00
24	A 705000100304 F Alte servicii in domeniile locuintelor, servicii	,00	156,00	,00
24	A 700000200000 F Locuinte, servicii si dezvoltare publica - TITLUL	355,740,00	286,856,12	68,883,88
24	A 700501200104 F Alimentare cu apa - Apa, canal si salubritate	,00	3,637,30	,00
24	A 700600200103 F Iluminat public si electrificari - Incalzit, Ilumi	,00	152,083,43	,00
24	A 700501200130 F Alimentare cu apa - Alte bunuri si servicii pentru	,00	240,00	,00
24	A 705000203003 F Alte servicii in domeniile locuintelor, servicii	,00	5,005,87	,00
24	A 705000200501 F Alte servicii in domeniile locuintelor, servicii	,00	2,280,00	,00
24	A 705000200200 F Alte servicii in domeniile locuintelor, servicii	,00	4,062,21	,00
24	A 705000200130 F Alte servicii in domeniile locuintelor, servicii	,00	7,194,58	,00
24	A 705000200106 F Alte servicii in domeniile locuintelor, servicii	,00	20,090,12	,00
24	A 705000200105 F Alte servicii in domeniile locuintelor, servicii	,00	36,733,66	,00
24	A 700600200130 F Iluminat public si electrificari - Alte bunuri si	,00	6,920,01	,00
24	A 700600200530 F Iluminat public si electrificari - Alte obiecte de	,00	19,532,79	,00
24	A 700600200200 F Iluminat public si electrificari - Reparatii curen	,00	29,076,15	,00
24	A 700000550096 F Locuinte, servicii si dezvoltare publica - Tranzac	,00	,00	,00
24	A 700000550097 D Locuinte, servicii si dezvoltare publica - Tranzac	111,730,00	75,499,92	36,230,08
24	A 700501550113 D Alimentare cu apa - Programe de	,00	65,492,92	,00

EXECUTIA CONTURILOR BUGETARE SI DE DISPONIBILITATI

COMUNA PAULIS

COD FISCAL: 3520245

COD FISCAL:	DENUMIRE	CONT / INDICATOR	CREDITE DESCHISE / INCASARI	PLATI EFECTUATE	DISPONIBILI
24	A 700501550142 D Alimentare cu apa - Transferuri din bugetul local	devoaltare	10.007,00	10.007,00	,00
24	A 700000560000 D Locuinte, servicii si dezvoltare publica - Titlul	devoaltare	949.740,00	949.724,68	15,32
24	A 705000560401 D Alte servicii in domeniile locuintelor, servicii	servicii	,00	38.295,35	,00
24	A 705000560402 D Alte servicii in domeniile locuintelor, servicii	servicii	,00	727.611,65	,00
24	A 705000560403 D Alte servicii in domeniile locuintelor, servicii	servicii	,00	183.817,68	,00
24	A 700000710000 D Locuinte, servicii si dezvoltare publica - TITLUL	servicii	80.000,00	,00	80.000,00
24	A 740000200000 F Protectia mediului - TITLUL II BUNURI SI SERVICII	servicii	25.500,00	22.425,70	3.074,30
24	A 740501200130 F Salubritate - Alte bunuri si servicii pentru intre	servicii	,00	22.425,70	,00
24	A 740000550096 F Protectia mediului - Tranzactii privind datorita pu	servicii	,00	,00	,00
24	A 740000550097 D Protectia mediului - Tranzactii privind datorita pu	servicii	8.480,00	4.351,00	4.129,00
24	A 740501550142 D Salubritate - Transferuri din bugetul local catre	servicii	,00	4.351,00	,00
24	A 840000200000 F Transporturi - TITLUL II BUNURI SI SERVICII	servicii	115.740,00	48.952,31	66.787,69
24	A 840301200130 F Drumuri si poduri - Alte bunuri si servicii pentru	servicii	,00	4.818,88	,00
24	A 840303200130 F Strazi - Alte bunuri si servicii pentru intretine	servicii	,00	8.691,72	,00
24	A 840303200200 F Strazi - Reparatii curente	servicii	,00	31.601,71	,00
24	A 840301200200 F Drumuri si poduri - Reparatii curente	servicii	,00	3.840,00	,00
24	A 840000560000 D Transporturi - Titlul VIII	servicii	483.260,00	483.243,99	16,01
24	A 840303560401 D Strazi - Finantarea nationala	servicii	,00	19.369,10	,00
24	A 840303560403 D Strazi - Cheltuieli neeligibile	servicii	,00	95.862,22	,00
24	A 840303560402 D Strazi - Finantarea externa nerambursabila	servicii	,00	368.012,67	,00
24	A 840000710000 D Transporturi - TITLUL XIII	servicii	3.746.480,00	1.468.973,14	2.277.506,86
24	A 840303710101 D Strazi - Constructii	servicii	,00	41.807,82	,00
24	A 840303710300 D Strazi - Reparatii capitale aferente activelor fi	servicii	,00	1.427.165,32	,00
24	A 999996	F Inchidere conturi de venituri si cheltuieli sectu	,00	4.183.794,12	,00
24	A 999997	D Inchidere conturi de venituri si cheltuieli sectu	,00	3.990.861,68	,00
24		Total cont: 24	9.708.810,00	6.307.253,13	3.401.556,87
5004		Total cap: 85	,00	65,00	,00
5006	Disp.mijl.extrabug.inst.locala		25.717,93	25.717,93	,00
5006	Disp.sume mandat,depozit.local		26.644,10	26.644,10	,00

EXECUTIA CONTURILOR BUGETARE SI DE DISPONIBILITATI

COMUNA PAULIS

COD FISCAL: 3520245

COD FISCAL:	DENUMIRE	CONT / INDICATOR	CREDITE DESCHISE / INCASARI	PLATI	EFFECTUATE	DISPONIBIL
5007	Disp. - donatii si sponsorizari		2.030,30	,00		2.030,30
5033	Disp. sume colectate bug.local		24.004,00	24.004,00		,00
82	Excedent/deficit al bug.local		1.401.527,97	644.878,85		756.649,12
980000	Excedent/deficit al bug.local		4.205.371,71	4.205.371,71		,00
989600	Excedent/deficit al bug.local		3.990.861,68	3.990.861,68		,00
989700	Excedent/deficit al bug.local		25.717,93	25.717,93		,00

Contul de executie al bugetului local

la data de: 31-DEC-15

Sursa de finantare Integral de la buget

3520245 COMUNA PAULIS

An: 2015 Tezorerie Lipova

Venturi/Cheutulei

Cod	Descriere	Credite	Incasari/Plati	Disponibil
030000	Impozit pe venit	.00	8,196,233.39	.00
031800	Impozitul pe veniturile din tr	.00	41,642.35	.00
040000	Cote defalcate din impozitul p	.00	41,642.35	.00
040100	Sume alocate din cotele defalc	.00	1,505,972.07	.00
040400	Impozite si taxe pe proprietate	.00	917,349.90	.00
070000	Impozit si taxa pe cladiri	.00	588,622.17	.00
070100	Impozit si taxa pe cladiri	.00	244,030.00	.00
070101	Impozit pe cladiri de la perso	.00	113,222.00	.00
070102	Impozit si taxa pe cladiri de	.00	130,808.00	.00
070200	Impozit si taxa pe teren	.00	285,264.00	.00
070201	Impozit pe terenuri de la pers	.00	35,910.00	.00
070202	Impozit si taxa pe teren de la	.00	7,700.00	.00
070203	Impozit pe terenul din extravi	.00	241,654.00	.00
070300	Taxe judiciare de timbru si al	.00	14,652.55	.00
110000	Sume defalcate din TVA (se sc	.00	2,840,330.00	.00
110200	Sume defalcate din taxa pe val	.00	1,795,330.00	.00
110600	Sume defalcate din taxa pe val	.00	1,045,000.00	.00
120000	Alte impozite si taxe generale	.00	3,274.00	.00
120700	Taxe hoteliere	.00	3,274.00	.00
160000	Taxe pe utilizarea bunurilor,	.00	195,174.40	.00
160200	Impozit pe mijloacele de tran	.00	184,679.40	.00
160201	Impozit pe mijloacele de trans	.00	146,637.00	.00
160202	Impozit pe mijloacele de trans	.00	38,042.40	.00
160300	Taxe si tarife pentru eliberar	.00	10,495.00	.00
180000	Alte impozite si taxe fiscale	.00	121,592.70	.00
185000	Alte impozite si taxe	.00	121,592.70	.00
300000	Venturi din proprietate	.00	94,518.11	.00
300500	Venturi din concesiuni si inc	.00	78,736.11	.00
300530	Alte venituri din concesiuni s	.00	78,736.11	.00
300800	Venturi din dividende	.00	8,059.00	.00
300802	Venturi din dividende de la a	.00	8,059.00	.00
305000	Alte venituri din proprietate	.00	7,723.00	.00
330800	Venturi din prestari de servi	.00	16,458.00	.00
332800	Venturi din recuperarea chelt	.00	3,069.00	.00
335000	Alte venituri din prestari de	.00	2,446.00	.00
340000	Venturi din taxe administrati	.00	10,943.00	.00
340200	Taxe extrajudiciare de timbru	.00	15,775.00	.00
350000	Amenzi, penalitati si confisca	.00	15,775.00	.00
350100	Venturi din amenzi si alte sa	.00	83,931.00	.00
350102	Venturi din amenzi si alte sa	.00	83,931.00	.00
360000	Diverse venituri	.00	26,344.93	.00
360500	Varsaminte din veniturile s/s	.00	25,717.93	.00

Contul de executie al bugetului local

la data de: 31-DEC-15

Sursa de finantare Integral de la buget
3520245 COMUNA PAULIS

An: 2015 Trezorerie Lipova

Venturi/Cheutuelle

Cod	Credite	Incasari/Plati	Disponibil
360600	.00	76.00	.00
365000	.00	551.00	.00
370000	.00	8,000.00	.00
370100	.00	8,000.00	.00
370300	.00	8,000.00	.00
370400	.00	1,305,744.40	.00
420000	.00	1,305,744.40	.00
422000	.00	1,368,137.34	.00
423400	.00	400,040.21	.00
426500	.00	14,157.00	.00
430000	.00	953,940.13	.00
432900	.00	100,000.00	.00
450000	.00	100,000.00	.00
450400	.00	1,231,136.94	.00
450401	.00	1,231,136.94	.00
450403	.00	915,710.34	.00
999996	.00	315,426.60	.00
999997	.00	4,205,371.71	.00
11,607,610.00	.00	8,174,655.80	3,432,954.20
510000	1,946,360.00	1,668,420.49	277,939.51
510000100000	609,450.00	602,611.00	6,839.00
510000200000	762,560.00	527,605.99	234,954.01
510000710000	10,000.00	10,000.00	.00
510000850000	564,350.00	528,268.50	36,081.50
550000	.00	65.00	.00
550000200000	4,000.00	1,826.15	2,173.85
550000510000	4,000.00	1,826.15	2,173.85
560000	27,600.00	22,699.00	4,901.00
560000510000	27,600.00	22,699.00	4,901.00
610000	235,510.00	226,999.00	8,511.00
610000100000	50,200.00	49,953.03	246.97
610000200000	185,310.00	85,328.76	99,981.24
650000	2,595,390.00	2,168,807.12	426,582.88
650000100000	1,374,000.00	1,344,330.00	29,670.00
650000200000	410,000.00	409,535.53	464.47
650000590000	50,100.00	49,655.00	445.00
670000	761,290.00	365,286.59	396,003.41
670000100000	469,790.00	387,100.39	82,689.61
670000200000	34,950.00	34,710.00	240.00
670000560000	219,480.00	186,885.53	32,594.47
670000590000	45,360.00	45,336.71	23.29
670000710000	55,000.00	49,991.00	5,009.00
680000	115,000.00	70,177.15	44,822.85
326,410.00	326,410.00	324,659.00	1,751.00

Contul de executie al bugetului local

la data de: 31-DEC-15

Sursa de finantare integral de la buget
 3520245 COMUNA PAULIS
 An: 2015 Trezorerie Lipova

Cod	Venturi/Chejuieli	Intocmit ,	Set serviciu ,	Disponibil
680000570000	TITLUL IX ASISTENTA SOCIALA	7000000	326,410.00	1,751.00
	Locuinte, servicii si dezoleta			
700000100000	TITLUL I CHELTUIELI DE PERSON	7000000	1,623,090.00	185,174.28
	TITLUL II BUNURI SI SERVICII			
700000200000	TITLUL VII ALTE TRANSFERURI	355,740.00	125,835.00	45.00
	TITLUL VIII PROIECTE CU FINANT			
700000560000	TITLUL XIII ACTIVE NEFINANCIAR	111,730.00	286,856.12	68,883.88
	TITLUL XIII ACTIVE NEFINANCIAR			
700000560000	TITLUL VIII PROIECTE CU FINANT	949,740.00	75,499.92	36,230.08
	Protectia mediului			
700000710000	TITLUL II BUNURI SI SERVICII	80,000.00	949,724.68	15.32
	TITLUL II BUNURI SI SERVICII			
740000200000	TITLUL VII ALTE TRANSFERURI	33,980.00	26,776.70	80,000.00
	TITLUL VII ALTE TRANSFERURI			
740000550000	TITLUL II BUNURI SI SERVICII	25,500.00	.00	7,203.30
	Transporturi			
840000	TITLUL II BUNURI SI SERVICII	8,480.00	4,351.00	3,074.30
	TITLUL II BUNURI SI SERVICII			
840000200000	TITLUL VIII PROIECTE CU FINANT	4,345,480.00	22,425.70	4,129.00
	TITLUL VIII PROIECTE CU FINANT			
840000560000	TITLUL XIII ACTIVE NEFINANCIAR	115,740.00	48,952.31	2,344,310.56
	TITLUL XIII ACTIVE NEFINANCIAR			
840000710000	TITLUL VIII PROIECTE CU FINANT	483,260.00	1,468,973.14	66,787.69
	Inchiderea conturi de venituri			
999997	Inchiderea conturi de venituri	3,746,480.00	483,243.99	16.01
	EXCEDENT/DEFICIT			
		.00	21,577.59	.00
		.00	3,990,861.68	.00
		.00	4,183,794.12	.00
			1,468,973.14	2,277,506.86
			483,243.99	16.01
			48,952.31	66,787.69
			2,001,169.44	2,344,310.56
			4,351.00	4,129.00
			22,425.70	3,074.30
			26,776.70	7,203.30
			.00	80,000.00
			949,724.68	15.32
			75,499.92	36,230.08
			286,856.12	68,883.88
			1,437,915.72	185,174.28
			324,659.00	1,751.00
			Incasari/Patii	Disponibil



MINISTERUL FINANTELOR PUBLICE

Agencia Națională de Administrare Fiscală
Direcția Generală Regională a Finanțelor Publice

- Timișoara
Administrația Județeană a Finanțelor Publice

Arad
Activitatea Trezorerie și Contabilitate Publică

Serviciul Sinteză și Asistența Elaborării și
Execuției Bugetelor Locale

Bid. Revoluției nr. 79
310130, Arad
Tel : +0257 280900
Fax : +0257 280900
e-mail:Admin.ARARJUDX01.AR@mfinante.ro
Relatii.Publice.AR@mfinante.ro



Către:

Comuna

Arad

în atenția: Doamnei / Domnului, primar

Nr.

AR6-ST2-939/26.01.2016

Stimate Doamnă / Domnule primar,

Vă informăm că termenul limită de raportare a Situațiilor financiare la data de 31 decembrie 2015, în formă scrisă și pe suport magnetic la A.J.F.P. Arad, Serviciul S.A.E.E.B.L., pentru unitatea dumneavoastră este în data de 04 februarie 2016.

Programul informatic și Normele metodologice privind întocmirea și depunerea situațiilor financiare ale instituțiilor publice la 31 decembrie 2015, sunt publicate pe site-ul A.J.F.P. Arad, la rubrica INSTITUȚII PUBLICE / PROGRAME UTILE / "Situații financiare" - bugete locale anual 2015, actualizat în 25.01.2016.

Nedepunerea situațiilor financiare la termenul prevăzut de lege atrage răspunderea persoanelor vinovate, potrivit legii.

Cu stima,

Doina MARȘIEU
Trezorer șef

(Signature)



26 IAN 2016