

**ROMÂNIA**  
**JUDEȚUL ARAD**  
**CONSILIUL LOCAL**  
**AL COMUNEI PETRIȘ**

Proiect de hotărâre nr. 9 din 25.03.2019

**HOTĂRÂREA**

nr. \_\_\_\_ din \_\_\_\_\_ 2019

privind aprobarea contului de execuție al bugetului local  
și al bugetului activităților autofinanțate și venituri proprii pe anul 2018

**Consiliul Local al comunei Petriș,**

**Având în vedere:**

-inițiativa Primarului comunei Petriș, exprimată în expunerea de motive, înregistrată cu nr. 628/25.03.2019;

-referatul nr. 629/25.03.2019 prin care se propune adoptarea proiectului de hotărâre;

-prevederile art. 1 alin. (2) și art. 28 alin. (9) din Legea nr. 82 din 24 decembrie 1991 a contabilității, republicată, cu modificările și completările ulterioare;

-prevederile art. 36 alin. (2) lit. b) și alin. (4), lit. a) din Legea nr. 215/2001-Legea administrației publice locale, republicată, cu modificările și completările ulterioare;

În temeiul art. 45 alin. (6) din Legea nr. 215/2001-Legea administrației publice locale, republicată, cu modificările și completările ulterioare;

**PROPUN:**

**Art. 1.** Se aprobă contul de execuție al bugetului local și al bugetului activităților autofinanțate și venituri proprii pe anul 2018, conform anexei nr. 1 la prezenta hotărâre.

**Art. 2.** Prevederile prezentei hotărâri vor fi duse la îndeplinire de către Primarul comunei Petriș.

**Art. 3** Prezenta hotărâre se comunică:

-Primarului comunei Petriș;

-Instituției Prefectului-Județul Arad;

-Compartimentului contabilitate al Primăriei comunei Petriș;

-Prin afișare.

**INIȚIATOR AL PROIECTULUI DE HOTĂRÂRE**

**PRIMAR**


Onescu Irina





CONTUL DE EXECUTIE AL BUGETULUI LOCAL - VENITURI  
31.12.2018

a-Grupa / Titlu	Ar-ticol	Ali-nea-t	Denumire indicator	Prevederi bugetare initiale	Prevederi bugetare definitive	Drepturi constatate			Incasari realizate	Stingeri pe alte cai decat incasari	Drepturi constatate de incasat
						Total, din care:	din anii precedenti	din anul curent			
A				1	2	3=4+5	4	5	6	7	8=3-6-7
<b>B</b>											
TOTAL VENITURI-BUGET LOCAL				2.292.000	2.656.594	2.251.372	160.247	2.091.125	2.061.267	905	189.200
I. VENITURI CURENTE				1.924.000	2.109.000	2.225.708	160.247	2.065.461	2.035.603	905	189.200
A. VENITURI FISCALE				1.844.800	2.003.800	2.113.792	127.224	1.986.568	1.975.951	516	137.325
A1. IMPOZIT PE VENIT, PROFIT SI CASTIGURI											
CASTIGURI DIN CAPITAL				584.000	685.000	670.933		670.933	670.933		
A1.2 IMPOZIT PE VENIT, PROFIT SI CASTIGURI											
DIN CAPITAL DE LA PERSOANE FIZICE				584.000	685.000	670.933		670.933	670.933		
IMPOZIT PE VENIT				16.000	16.000	1.547		1.547	1.547		
Impozitul pe veniturile din transferul proprietatilor imobiliare din patrimoniul personal				16.000	16.000	1.547		1.547	1.547		
COTE SI SUME DEFALCATE DIN IMPOZITUL PE VENIT											
Cote defalcate din impozitul pe venit				568.000	669.000	669.386		669.386	669.386		
Sume alocate din cotele defalcate din impozitul pe venit pentru echilibrarea bugetelor locale				87.000	110.000	110.386		110.386	110.386		
A3 IMPOZITE SI TAXE PE PROPRIETATE											
IMPOZITE SI TAXE PE PROPRIETATE				481.000	559.000	559.000		559.000	559.000		
Impozit si taxa pe cladiri				249.000	249.000	275.402	39.225	236.177	234.136	515	40.751
Impozit pe cladiri de la persoane fizice				249.000	249.000	275.402	39.225	236.177	234.136	515	40.751
Impozit pe cladiri de la persoane fizice				50.000	50.000	63.551	17.552	45.999	46.397	191	16.963
Impozit si taxa pe cladiri de la persoane fizice				32.000	32.000	39.257	5.628	33.629	33.390		5.867
Impozit si taxa pe cladiri de la persoane juridice				18.000	18.000	24.294	11.924	12.370	13.007	191	11.096
Impozit si taxa pe teren				183.000	183.000	206.578	21.673	184.905	182.466	324	23.788
Impozit pe terenuri de la persoane											






a-Grupa / Titlu	a-Articol	Ali-nea	Denumire indicator	Prevederi bugetare initiale	Prevederi bugetare definitive	Drepturi constatate			Incasari realizate	Stingeri pe alte cai decat incasari	Drepturi constatate de incasat
						Total, din care:	din anii precedenti	din anul curent			
A			B	1	2	3=4+5	4	5	6	7	8=3-6-7
			fizice	28.000	28.000	32.316	5.354	26.962	27.073	23	5.220
			Impozit si taxa pe teren de la persoane juridice	2.000	2.000	5.095	1.057	4.038	3.590		1.505
			Impozitul pe terenul extravilan	153.000	153.000	169.167	15.262	153.905	151.803	301	17.063
			Taxe judiciare de timbru si alte taxe de timbru	16.000	16.000	5.273		5.273	5.273		
			A4 IMPOZITE SI TAXE PE BUNURI SI SERVICII	1.005.800	1.063.800	1.163.848	87.082	1.076.766	1.068.033	1	95.814
			SUME DEFALCATE DIN TVA	949.500	1.007.500	1.006.490		1.006.490	1.006.490		
			Sume defalcate din taxa pe valoarea adaugata pentru finantarea cheltuielilor descentralizate la nivelul comunelor, oraselor, municipiilor, sectoarelor si Municipiului Bucuresti	322.500	297.500	296.490		296.490	296.490		
			Sume defalcate din taxa pe valoarea adaugata pentru echilibrarea bugetelor locale	627.000	710.000	710.000		710.000	710.000		
			TAXE PE SERVICII SPECIFICE	8.000	8.000	9.188	1.435	7.753	7.551		1.637
			Alte taxe pe servicii specifice	8.000	8.000	9.188	1.435	7.753	7.551		1.637
			TAXE PE UTILIZAREA BUNURILOR, AUTORIZAREA UTILIZARII BUNURILOR SAU PE DESFASURAREA DE ACTIVITATI	48.300	48.300	148.170	85.647	62.523	53.992	1	94.177
			Impozit pe mijloacele de transport	48.100	48.100	134.394	71.871	62.523	49.141	1	85.252
			Impozit pe mijloacele de transport detinute de persoane fizice*)	47.500	47.500	113.587	60.637	52.950	48.262	1	65.324
			Impozit pe mijloace de transport detinute persoane de juridice*)	600	600	20.807	11.234	9.573	879		19.928




a-Grupa / Titlu	Articol	Alina-	Denumire indicator	Prevederi bugetare initiale	Prevederi bugetare definitive	Drepturi constatate			Incasari realizate	Stingeri pe alte cai decat incasari	Drepturi constatate de incasat
						Total, din care:	din anii precedenti	din anul curent			
A	B	1	2	3=4+5	4	5	6	7	8=3-6-7		
			Taxe si tarife pentru eliberarea de licente si autorizatii de functionare	200	200	13.776	4.851		8.925		
			A6. ALTE IMPOZITE SI TAXE FISCALE	6.000	6.000	917	2.849	2.692	760		
			ALTE IMPOZITE SI TAXE FISCALE	6.000	6.000	917	2.849	2.692	760		
			Alte impozite si taxe	6.000	6.000	917	2.849	2.692	760		
			C. VENITURI NEFISCALE	79.200	105.200	33.023	59.652	78.893	51.875		
			C1. VENITURI DIN PROPRIETATE	400	400	377	188	377	189		
			VENITURI DIN PROPRIETATE	400	400	377	188	377	189		
			Venituri din concesiuni si inchirieri	400	400	377	188	377	189		
			Alte venituri din concesiuni si inchirieri de catre institutiile publice	400	400	377	188	377	189		
			C2. VANZARI DE BUNURI SI SERVICII	78.800	104.800	33.023	59.464	78.516	51.875		
			VENITURI DIN TAXE ADMINISTRATIVE, ELIBERARI PERMISE	800	800						
			Taxe extrajudiciare de timbru	800	800						
			AMENZI, PENALITATI SI CONFISCARI	78.000	104.000	33.023	58.350	77.178	51.651		
			Venituri din amenzi si alte sanctiuni aplicate potrivit dispozitiilor legale	78.000	104.000	33.023	58.350	77.178	51.651		
			Venituri din amenzi si alte sanctiuni aplicate de catre alte institutii de specialitate	78.000	104.000	33.023	58.350	77.178	51.651		
			DIVERSE VENITURI			1.338	1.114	1.338	224		
			Venituri din recuperarea cheltuielilor efectuate in cursul procesului de executare silita			238	14	238			
			Alte venituri			1.100	1.100	1.100			





a-Grupa / Titlu	a-Articol	Alina	Denumire indicator	Prevederi bugetare initiale	Prevederi bugetare definitive	Drepturi constatate			Incasari realizate	Stingeri pe alte cai decat incasari	Drepturi constatate de incasat
						Total, din care:	din anii precedenti	din anul curent			
A	B	1	2	3=4+5	4	5	6	7	8=3-6-7		
			Varsaminte din sectiunea de functionare pentru finantarea sectiunii de dezvoltare a bugetului local(cu semnul minus)	-296.000	-627.750	-429.764	-429.764	-429.764	-429.764		
			Varsaminte din sectiunea de functionare	296.000	627.750	429.764	429.764	429.764	429.764		
			<b>II. VENITURI DIN CAPITAL</b>		24.594	24.594	24.594	24.594	24.594		
			<b>VENITURI DIN VALORIFICAREA UNOR BUNURI</b>		24.594	24.594	24.594	24.594	24.594		
			Venituri din valorificarea unor bunuri ale institutiilor publice		24.594	24.594	24.594	24.594	24.594		
			<b>IV. SUBVENTII</b>	8.000	163.000	1.070	1.070	1.070	1.070		
			<b>SUBVENTII DE LA ALTE NIVELE ALE ADMINISTRATIEI PUBLICE</b>	8.000	163.000	1.070	1.070	1.070	1.070		
			<b>SUBVENTII DE LA BUGETUL DE STAT</b>	8.000	8.000	1.070	1.070	1.070	1.070		
			Subventii pentru acordarea ajutorului pentru incalzirea locuintei cu lemne, carbuni, combustibili petrolieri	8.000	8.000	1.070	1.070	1.070	1.070		
			<b>SUBVENTII DE LA ALTE ADMINISTRATII</b>		155.000						
			Sume alocate din bugetul ANCPPI pentru finantarea lucrarilor de inregistrare sistematica din cadrul Programului national de cadastru si carte funciara		155.000						
			<b>SUME PRIMITE DE LA UE/ALTI DONATORI IN CONTUL PLATILOR EFECTUATE SI PREFINANTARI</b>	360.000	360.000						
			Fondul European Agicol de Dezvoltare Rurala	360.000	360.000						
			Sume primite in contul platilor								





a-Grupa / Titlu	Ar-ticol	Ali-nea-t	Denumire indicator	Prevederi bugetare initiale	Prevederi bugetare definitive	Drepturi constatate			Incasari realizate	Stingeri pe alte cai decat incasari	Drepturi constatate de incasat
						Total, din care:	din anii precedenti	din anul curent			
A			B	1 360.000	2 360.000	3=4+5	4	5	6	7	8=3-6-7
			efectuate in anul curent								






PRIMARIA PETRIS

CONTUL DE EXECUTIE AL BUGETULUI LOCAL - CHELTUIELI  
31.12.2018


Pag. 1 - lei-

Pa- ra- graf	Ar- ti- col	Ali- ne- at	Denumire indicator	Credite de angajament		Credite bugetare		Angajamente bugetare	Angajamente legale	Plati efectuate	Angajamente legale de platit	Cheltuieli efective
				initiale	definitive	initiale	definitive					
A			B	1	2	3	4	5	6	7	8=6-7	9
			TOTAL CHELTUIELI	2.292.000		2.292.000	2.656.594	2.656.594	2.090.831	2.056.146	34.685	1.635.337
			Partea I-a SERVICII PUBLICE GENERALE	838.300		838.300	836.300	836.300	727.290	716.464	10.826	696.516
			AUTORITATI PUBLICE SI ACTIUNI EXTERNE	838.300		838.300	836.300	836.300	727.290	716.464	10.826	696.516
			Autoritati executive si legislative	838.300		838.300	836.300	836.300	727.290	716.464	10.826	696.516
			Autoritati executive	838.300		838.300	836.300	836.300	727.290	716.464	10.826	696.516
03			Partea II-a APARARE, ORDINE PUBLICA SI SIGURANTA NATIONALA	32.000		32.000	27.000	27.000	27.000	25.180	1.820	26.147
			ORDINE PUBLICA SI SIGURANTA NATIONALA	32.000		32.000	27.000	27.000	27.000	25.180	1.820	26.147
			Alte cheltuieli in domeniul ordinii publice si sigurantei nationale	32.000		32.000	27.000	27.000	27.000	25.180	1.820	26.147
			Partea III-a CHELTUIELI SOCIAL-CULTURALE	426.500		426.500	441.981	441.981	429.723	423.649	6.074	414.619
			INVATAMANT	102.500		102.500	110.500	110.500	110.300	107.617	2.683	107.057
			Invatamant prescolar si primar									3.208
			Invatamant primar									3.208
			Invatamant secundar	100.000		100.000	108.000	108.000	108.000	105.317	2.683	101.549
			Invatamant secundar inferior	100.000		100.000	108.000	108.000	108.000	105.317	2.683	101.549
			Alte cheltuieli in domeniul invatamantului	2.500		2.500	2.500	2.500	2.300	2.300		2.300
			CULTURA, RECREERE SI RELIGIE	45.000		45.000	49.481	49.481	45.000	42.840	2.160	36.442
			Servicii culturale				4.481	4.481				
			Camine culturale				4.481	4.481				
			Alte servicii in domeniile culturii, recreerii si religiei	45.000		45.000	45.000	45.000	45.000	42.840	2.160	36.442
07			ASIGURARI SI ASISTENTA SOCIALA	279.000		279.000	282.000	282.000	274.423	273.192	1.231	271.120
			Asistenta sociala in caz de boli si invaliditati	267.000		267.000	270.000	270.000	269.663	268.432	1.231	266.360
			Asistenta sociala in caz de invaliditate	267.000		267.000	270.000	270.000	269.663	268.432	1.231	266.360
			Prevenirea excluderii sociale	12.000		12.000	12.000	12.000	4.760	4.760		4.760





Pa- ra- graf	Gru- pa / Titlu	Ar- ti- col	Ali- ne- at	Denumire indicator	Credite de angajament		Credite bugetare		Angajamente bugetare	Angajamente legale	Plati efectuate	Angajamente legale de platit	Cheltuieli efective
					1 initiale	2 definitive	3 initiale	4 definitive					
01	A			B									
				Ajutor social			12.000	12.000	12.000	4.760	4.760		4.760
				Partea IV-a SERVICII SI DEZVOLTARE PUBLICA, LOCUINTE, MEDIU SI APE LOCUINTE, SERVICII SI DEZVOLTARE PUBLICA			373.000	404.250	404.250	396.646	380.681	15.965	305.522
				Illuminat public si electrificari			373.000	404.250	404.250	396.646	380.681	15.965	305.522
				Alte servicii in domeniile locuintelor, serviciilor si dezvoltarii comunale			105.000	110.250	110.250	108.828	101.188	7.640	94.882
				Partea V-a ACTIUNI ECONOMICE			268.000	294.000	294.000	287.818	279.493	8.325	210.640
				TRANSPORTURI			622.200	947.063	947.063	510.172	510.172		192.533
				Transport rutier			622.200	947.063	947.063	510.172	510.172		192.533
				Strazi			622.200	947.063	947.063	510.172	510.172		192.533
				EXCEDENT/DEFICIT							5.121		192.533






PRIMARIA PETRIS


DETALIEREA CHELTUIELILOR  
- buget local -  
31.12.2018

Pa- ra- graf	Gru- pa / Titlu	Ar- ti- col	Ali- ne- at	Denumire indicator	Credite de angajament		Credite bugetare		Angajamente bugetare	Angajamente legale	Plati efectuate	Angajamente legale de platit	Cheltuieli efective
					initiale	definitive	initiale	definitive					
A				B	1	2	3	4	5	6	7	8=6-7	9
				TOTAL CHELTUIELI	2.292.000		2.292.000	2.656.594	2.656.594	2.090.831	2.056.146	34.685	1.635.337
				CHELTUIELI CURENTE	1.996.000		1.996.000	2.004.250	2.004.250	1.636.473	1.601.788	34.685	1.583.060
				TITLUL I CHELTUIELI DE PERSONAL	988.300		988.300	944.300	944.300	944.300	935.522	8.778	924.283
				Cheltuieli salariale in bani	920.600		920.600	881.600	881.600	881.600	877.666	3.934	904.095
				Salarii de baza	810.600		810.600	792.600	792.600	792.600	789.475	3.125	817.955
				Sporuri pentru conditii de munca	39.000		39.000	35.000	35.000	35.000	34.911	89	33.700
				Indemnizatii platite unor persoane din afara unitatii	71.000		71.000	54.000	54.000	54.000	53.280	720	52.440
				Cheltuieli salariale in natura	25.000		25.000	25.000	25.000	25.000	24.650	350	
				Vouchere de vacanta	25.000		25.000	25.000	25.000	25.000	24.650	350	
				Contributii	42.700		42.700	37.700	37.700	37.700	33.206	4.494	20.188
				Contributii de asigurari sociale de stat	11.700		11.700	11.700	11.700	11.700	10.637	1.063	
				Contributii de asigurari de somaj	600		600	600	600	600	336	264	
				Contributii de asigurari sociale de sanatate	3.800		3.800	3.800	3.800	3.800	3.501	299	
				Contributii de asigurari pentru accidente de munca si boli profesionale	500		500	500	500	500	101	399	
				Contributii pentru concedii si indemnizatii	1.000		1.000	1.000	1.000	1.000	552	448	
				Contributia asiguratorie pentru munca	25.100		25.100	20.100	20.100	20.100	18.079	2.021	20.188
				TITLUL II BUNURI SI SERVICII	589.200		589.200	638.450	638.450	638.450	612.543	25.907	605.054
				Bunuri si servicii	534.200		534.200	542.450	542.450	542.450	521.443	21.007	535.349
				Furnituri de birou	23.000		23.000	33.000	33.000	33.000	32.405	595	21.615
				Materiale pentru curatenie	9.000		9.000	10.000	10.000	10.000	8.939	1.061	8.939
				Incalzit, iluminat si forta motrica	128.000		128.000	124.250	124.250	124.250	117.067	7.183	120.764
				Carburanti si lubrifianti	106.200		106.200	64.000	64.000	64.000	54.886	9.114	33.204
				Transport	18.000		18.000	18.000	18.000	18.000	17.925	75	17.925






Pa- ra- graf	Gru- pa / Titlu	Ar- ti- col	Ali- ne- at	Denumire indicator	Credite de angajament		Credite bugetare		Angajamente bugetare	Angajamente legale	Plati efectuate	Angajamente legale de platit	Cheltuieli efective
					initiale	definitive	initiale	definitive					
A				B	1	2	3	4	5	6	7	8=6-7	9
20	01	08		Posta, telecomunicatii, radio, tv, internet	22.000	27.000	27.000	27.000	27.000	27.000	25.122	1.878	24.651
20	01	09		Materiale si prestari de servicii cu caracter functional	40.000	42.000	42.000	42.000	42.000	42.000	41.715	285	41.615
20	01	30		Alte bunuri si servicii pentru intretinere si functionare	188.000	224.200	224.200	224.200	224.200	224.200	223.384	816	266.636
20	02			Reparatii curente	10.000	44.000	44.000	44.000	44.000	44.000	42.704	1.296	37.141
20	05			Bunuri de natura obiectelor de inventar	5.000	11.000	11.000	11.000	11.000	11.000	9.415	1.585	
20	05	30		Alte obiecte de inventar	5.000	11.000	11.000	11.000	11.000	11.000	9.415	1.585	
20	06			Deplasari, detasari, transferari	20.000	21.000	21.000	21.000	21.000	21.000	19.250	1.750	14.947
20	06	01		Deplasari interne, detasari, transferari	20.000	21.000	21.000	21.000	21.000	21.000	19.250	1.750	14.947
20	13			Pregatire profesionala	20.000	20.000	20.000	20.000	20.000	20.000	19.731	269	17.617
56				TITLUL VIII PROIECTE CU FINANTARE DIN FONDURI EXTERNE NERAMBURSABILE (FEN)	360.000	360.000	360.000	360.000	360.000	360.000			
56	04			POSTADERARE	360.000	360.000	360.000	360.000	360.000	360.000			
56	04			Programe din Fondul European Agricol de Dezvoltare Rurala (FEADR)	360.000	360.000	360.000	360.000	360.000	360.000			
56	04	02		Finantarea externa nerambursabila	58.500	61.500	61.500	61.500	61.500	61.500	53.723	53.723	53.723
57				TITLUL VIII ASISTENTA SOCIALA	58.500	61.500	61.500	61.500	61.500	61.500	53.723	53.723	53.723
57	02			Ajutoare sociale	56.000	59.000	59.000	59.000	59.000	59.000	51.423	51.423	51.423
57	02	01		Ajutoare sociale in numerar									
57	02	03		Tichete de cresa si tichete sociale pentru gradinita	2.500	2.500	2.500	2.500	2.500	2.300	2.300	2.300	2.300
70				CHELTUIELI DE CAPITAL	296.000	652.344	652.344	652.344	652.344	652.344	454.358	454.358	52.277
71				TITLUL XIII ACTIVE NEFINANCIARE	296.000	652.344	652.344	652.344	652.344	652.344	454.358	454.358	52.277
71	01			Active fixe	296.000	652.344	652.344	652.344	652.344	652.344	454.358	454.358	52.277
71	01	01		Constructii	140.000	490.344	490.344	490.344	490.344	490.344	402.790	402.790	15.000
71	01	02		Masini, echipamente si mijloace de									






Pa- ra- graf	Ar- ti- col	Ali- ne- at	Denumire indicator	Credite de angajament		Credite bugetare		Angajamente bugetare	Angajamente legale	Plati efectuate	Angajamente legale de platit	Cheltuieli efective
				initiale	definitive	initiale	definitive					
A			B	1	2	3	4	5	6	7	8=6-7	9
			transport				50.000	50.000	45.990	45.990		36.666
71	01	03	Mobilier, aparatura birotica si alte active corporale									611
71	01	30	Alte active fixe (inclusiv reparatii capitale)	156.000			112.000	112.000	5.578	5.578		
			Partea I-a SERVICII PUBLICE GENERALE	838.300			836.300	836.300	727.290	716.464	10.826	696.516
			AUTORITATI PUBLICE SI ACTIUNI EXTERNE	838.300			836.300	836.300	727.290	716.464	10.826	696.516
01			CHELTUIELI CURENTE	682.300			681.300	681.300	681.300	670.474	10.826	662.447
10			TITLUL I CHELTUIELI DE PERSONAL	548.300			523.300	523.300	523.300	520.915	2.385	508.456
10	01		Cheltuieli salariale in bani	500.000			479.000	479.000	479.000	477.990	1.010	497.433
10	01	01	Salarii de baza	390.000			390.000	390.000	390.000	389.799	201	411.293
10	01	05	Sporuri pentru conditii de munca	39.000			35.000	35.000	35.000	34.911	89	33.700
10	01	12	Indemnizatii platite unor persoane din afara unitatii	71.000			54.000	54.000	54.000	53.280	720	52.440
10	02		Cheltuieli salariale in natura	25.000			25.000	25.000	25.000	24.650	350	
10	02	06	Vouchere de vacanta	25.000			25.000	25.000	25.000	24.650	350	
10	03		Contributii	23.300			19.300	19.300	19.300	18.275	1.025	11.023
10	03	01	Contributii de asigurari sociale de stat	6.500			6.500	6.500	6.500	6.016	484	
10	03	02	Contributii de asigurari de somaj	200			200	200	200	190	10	
10	03	03	Contributii de asigurari sociale de sanatate	2.000			2.000	2.000	2.000	1.980	20	
10	03	04	Contributii de asigurari pentru accidente de munca si boli profesionale	100			100	100	100	57	43	
10	03	06	Contributii pentru concedii si indemnizatii	500			500	500	500	303	197	
10	03	07	Contributia asiguratorie pentru munca	14.000			10.000	10.000	10.000	9.729	271	11.023
20			TITLUL II BUNURI SI SERVICII	134.000			158.000	158.000	158.000	149.559	8.441	153.991






Pa- ra- graf	Gru- pa / Titlu	Ar- ti- col	Ali- ne- at	Denumire indicator	Credite de angajament		Credite bugetare		Angajamente bugetare	Angajamente legale	Plati efectuate	Angajamente legale de platit	Cheltuieli efective
					initiale	definitive	initiale	definitive					
A				B	1	2	3	4	5	6	7	8=6-7	9
20	01			Bunuri si servicii	98.000		117.000	117.000	117.000	117.000	111.076	5.924	125.207
20	01	01		Furnituri de birou	16.000		26.000	26.000	26.000	26.000	25.944	56	15.154
20	01	02		Materiale pentru curatenie	2.000		3.000	3.000	3.000	3.000	2.256	744	2.256
20	01	05		Carburanti si lubrifianti	4.000		4.000	4.000	4.000	4.000	722	3.278	
20	01	08		Posta, telecomunicatii, radio, tv, internet	16.000		19.000	19.000	19.000	19.000	17.856	1.144	17.385
20	01	09		Materiale si prestari de servicii cu caracter functional	20.000		20.000	20.000	20.000	20.000	19.797	203	19.697
20	01	30		Alte bunuri si servicii pentru intretinere si functionare	40.000		45.000	45.000	45.000	45.000	44.501	499	70.715
20	05			Bunuri de natura obiectelor de inventar			4.000	4.000	4.000	4.000	3.282	718	
20	05	30		Alte obiecte de inventar			4.000	4.000	4.000	4.000	3.282	718	
20	06			Deplasari, detasari, transferari	16.000		17.000	17.000	17.000	17.000	15.470	1.530	11.167
20	06	01		Deplasari interne, detasari, transferari	16.000		17.000	17.000	17.000	17.000	15.470	1.530	11.167
20	13			Pregatire profesionala	20.000		20.000	20.000	20.000	20.000	19.731	269	17.617
70				CHELTUIELI DE CAPITAL	156.000		155.000	155.000	155.000	155.000	45.990	45.990	34.069
71				TITLUL XIII ACTIVE NEFINANCIARE	156.000		155.000	155.000	155.000	155.000	45.990	45.990	34.069
71	01			Active fixe	156.000		155.000	155.000	155.000	155.000	45.990	45.990	34.069
71	01	02		Masini, echipamente si mijloace de transport			50.000	50.000	50.000	50.000	45.990	45.990	34.069
71	01	30		Alte active fixe (inclusiv reparatii capitale)			105.000	105.000	105.000	105.000			
				Partea II-a APARARE, ORDINE PUBLICA SI SIGURANTA NATIONALA	32.000		27.000	27.000	27.000	27.000	25.180	1.820	26.147
				ORDINE PUBLICA SI SIGURANTA NATIONALA	32.000		27.000	27.000	27.000	27.000	25.180	1.820	26.147
				CHELTUIELI CURENTE	32.000		27.000	27.000	27.000	27.000	25.180	1.820	26.147
10				TITLUL I CHELTUIELI DE PERSONAL	32.000		27.000	27.000	27.000	27.000	25.180	1.820	26.147
10	01			Cheltuieli salariale in bani	30.100		25.100	25.100	25.100	25.100	24.252	848	25.574






Pa- ra- graf	Ar- ti- col	Ali- ne- at	Denumire indicator	Credite de angajament		Credite bugetare		Angajamente legale	Plati efectuate	Angajamente legale de platit	Cheltuieli efective
				1 initiale	2 definitive	3 initiale	4 definitive				
A			B								
10	01	01	Salarii de baza			30.100	25.100	25.100	24.252	848	25.574
10	03		Contributii			1.900	1.900	1.900	928	972	573
10	03	01	Contributii de asigurari sociale de stat			300	300	300	300		
10	03	02	Contributii de asigurari de somaj			100	100	100	9	91	
10	03	03	Contributii de asigurari sociale de sanatate			100	100	100	99	1	
10	03	04	Contributii de asigurari pentru accidente de munca si boli profesionale			100	100	100	3	97	
10	03	06	Contributii pentru concedii si indemnizatii			100	100	100	16	84	573
10	03	07	Contributia asiguratorie pentru munca			1.200	1.200	1.200	501	699	
			Partea III-a CHELTUIELI SOCIAL-CULTURALE			426.500	441.981	429.723	423.649	6.074	414.619
			INVATAMANT			102.500	110.500	110.300	107.617	2.683	107.057
01			CHELTUIELI CURENTE			102.500	110.500	110.300	107.617	2.683	103.849
20			TITLUL II BUNURI SI SERVICII			100.000	108.000	108.000	105.317	2.683	101.549
20	01		Bunuri si servicii			86.000	90.000	90.000	87.843	2.157	86.135
20	01	01	Furnituri de birou			7.000	7.000	7.000	6.461	539	6.461
20	01	02	Materiale pentru curatenie			7.000	7.000	7.000	6.683	317	6.683
20	01	03	Incalzit, iluminat si forta motrica			28.000	28.000	28.000	27.590	410	25.882
20	01	07	Transport			18.000	18.000	18.000	17.925	75	17.925
20	01	08	Posta, telecomunicatii, radio, tv, internet			6.000	8.000	8.000	7.266	734	7.266
20	01	09	Materiale si prestari de servicii cu caracter functional			20.000	22.000	22.000	21.918	82	21.918
20	02		Reparatii curente			10.000	14.000	14.000	13.694	306	11.634
20	06		Deplasari, detasari, transferari			4.000	4.000	4.000	3.780	220	3.780
20	06	01	Deplasari interne, detasari, transferari			4.000	4.000	4.000	3.780	220	3.780




Pa- ra- graf	Ar- ti- col	Ali- ne- at	Denumire indicator	Credite de angajament		Credite bugetare		Angajamente bugetare	Angajamente legale	Plati efectuate	Angajamente legale de platit	Cheltuieli efective
				initiale	definitive	initiale	definitive					
A			B	1	2	3	4	5	6	7	8=6-7	9
57	02		TITLUL VIII ASISTENTA SOCIALA									
57	02		Ajutoare sociale	2.500		2.500	2.500	2.500	2.300	2.300		2.300
57	02	03	Tichete de cresa si tichete sociale pentru gradinita	2.500		2.500	2.500	2.500	2.300	2.300		2.300
70			CHELTUIELI DE CAPITAL									3.208
71			TITLUL XIII ACTIVE NEFINANCIARE									3.208
71	01		Active fixe									3.208
71	01	02	Masini, echipamente si mijloace de transport									2.597
71	01	03	Mobilier, aparatura birotica si alte active corporale									611
			CULTURA, RECREERE SI RELIGIE								2.160	36.442
01			CHELTUIELI CURENTE	45.000		45.000	49.481	45.000	45.000	42.840	2.160	36.442
10			TITLUL I CHELTUIELI DE PERSONAL	37.000		37.000	37.000	37.000	37.000	35.112	1.888	32.442
10	01		Cheltuieli salariale in bani	35.000		35.000	35.000	35.000	35.000	33.909	1.091	31.729
10	01	01	Salarii de baza	35.000		35.000	35.000	35.000	35.000	33.909	1.091	31.729
10	03		Contributii	2.000		2.000	2.000	2.000	2.000	1.203	797	713
10	03	01	Contributii de asigurari sociale de stat	400		400	400	400	400	344	56	
10	03	02	Contributii de asigurari de somaj	100		100	100	100	100	11	89	
10	03	03	Contributii de asigurari sociale de sanatate	200		200	200	200	200	113	87	
10	03	04	Contributii de asigurari pentru accidente de munca si boli profesionale	100		100	100	100	100	3	97	
10	03	06	Contributii pentru concedii si indemnizatii	100		100	100	100	100	19	81	713
10	03	07	Contributia asiguratorie pentru munca	1.100		1.100	1.100	1.100	1.100	713	387	
20			TITLUL II BUNURI SI SERVICII	8.000		8.000	8.000	8.000	8.000	7.728	272	4.000






Pa- ra- graf	Gru- pa / Titlu	Ar- ti- col	Ali- ne- at	Denumire indicator	Credite de angajament		Credite bugetare		Angajamente bugetare	Angajamente legale	Plati efectuate	Angajamente legale de platit	Cheltuieli efective
					initiale	definitive	initiale	definitive					
A				B	1	2	3	4	5	6	7	8=6-7	9
20	01			Bunuri si servicii			8.000	8.000	8.000	8.000	7.728	272	4.000
20	01	30		Alte bunuri si servicii pentru intretinere si functionare			8.000	8.000	8.000	8.000	7.728	272	4.000
70				CHELTUIELI DE CAPITAL				4.481	4.481				
71				TITLUL XIII ACTIVE NEFINANCIARE				4.481	4.481				
71	01			Active fixe				4.481	4.481				
71	01	01		Constructii				4.481	4.481				
01				ASIGURARI SI ASISTENTA SOCIALA			279.000	282.000	282.000	274.423	273.192	1.231	271.120
10				CHELTUIELI CURENTE			279.000	282.000	282.000	274.423	273.192	1.231	271.120
10	01			TITLUL I CHELTUIELI DE PERSONAL			223.000	223.000	223.000	223.000	221.769	1.231	219.697
10	01			Cheltuieli salariale in bani			213.100	214.100	214.100	214.100	213.682	418	214.847
10	01	01		Salarii de baza			213.100	214.100	214.100	214.100	213.682	418	214.847
10	03			Contributii			9.900	8.900	8.900	8.900	8.087	813	4.850
10	03	01		Contributii de asigurari sociale de stat			3.000	3.000	3.000	3.000	2.546	454	
10	03	02		Contributii de asigurari de somaj			100	100	100	100	81	19	
10	03	03		Contributii de asigurari sociale de sanatate			1.000	1.000	1.000	1.000	838	162	
10	03	04		Contributii de asigurari pentru accidente de munca si boli profesionale			100	100	100	100	24	76	
10	03	06		Contributii pentru concedii si indemnizatii			200	200	200	200	137	63	4.850
10	03	07		Contributia asiguratorie pentru munca			5.500	4.500	4.500	4.500	4.461	39	
57				TITLUL VIII ASISTENTA SOCIALA			56.000	59.000	59.000	51.423	51.423		51.423
57	02			Ajutoare sociale			56.000	59.000	59.000	51.423	51.423		51.423
57	02	01		Ajutoare sociale in numerar			56.000	59.000	59.000	51.423	51.423		51.423
				Partea IV-a SERVICII SI DEZVOLTARE PUBLICA, LOCUINTE, MEDIU SI APE			373.000	404.250	404.250	396.646	380.681	15.965	305.522





Pa- ra- graf	Ar- ti- col	Ali- ne- at	Denumire indicator	Credite de angajament		Credite bugetare		Angajamente bugetare	Angajamente legale	Plati efectuate	Angajamente legale de platit	Cheltuieli efective
				1 initiale	2 definitive	3 initiale	4 definitive					
A			B									
			LOCUINTE, SERVICII SI DEZVOLTARE PUBLICA									
01			CHELTUIELI CURENTE									
10			TITLUL I CHELTUIELI DE PERSONAL									
10	01		Cheltuieli salariale in bani									
10	01	01	Salarii de baza									
10	03		Contributii									
10	03	01	Contributii de asigurari sociale de stat									
10	03	02	Contributii de asigurari de somaj									
10	03	03	Contributii de asigurari sociale de sanatate									
10	03	04	Contributii de asigurari pentru accidente de munca si boli profesionale									
10	03	06	Contributii pentru concedii si indemnizatii									
10	03	07	Contributia asiguratorie pentru munca									
20			TITLUL II BUNURI SI SERVICII									
20	01		Bunuri si servicii									
20	01	03	Incalzit, iluminat si forta motrica									
20	01	05	Carburanti si lubrifianti									
20	01	30	Alte bunuri si servicii pentru intretinere si functionare									
20	02		Reparatii curente									
20	05		Bunuri de natura obiectelor de inventar									
20	05	30	Alte obiecte de inventar									
70			CHELTUIELI DE CAPITAL									
71			TITLUL XIII ACTIVE NEFINANCIARE									
71	01		Active fixe									





Pa- ra- graf	Gru- pa / Titlu	Ar- ti- col	Ali- ne- at	Denumire indicator	Credite de angajament		Credite bugetare		Angajamente bugetare	Angajamente legale	Plati efectuate	Angajamente legale de platit	Cheltuieli efective
					initiale	definitive	initiale	definitive					
A				B	1	2	3	4	5	6	7	8=6-7	9
71	01	01		Constructii			30.000	30.000	30.000	23.818	23.818		
71	01	30		Alte active fixe (inclusiv reparatii capitale)			7.000	7.000	7.000	5.578	5.578		
				Partea V-a ACTIUNI ECONOMICE			622.200	947.063	947.063	510.172	510.172		192.533
				TRANSPORTURI			622.200	947.063	947.063	510.172	510.172		192.533
	01			CHELTUIELI CURENTE			482.200	491.200	491.200	131.200	131.200		177.533
	20			TITLUL II BUNURI SI SERVICII			122.200	131.200	131.200	131.200	131.200		177.533
	20	01		Bunuri si servicii			122.200	131.200	131.200	131.200	131.200		177.533
	20	01	05	Carburanti si lubrifianti			22.200						
	20	01	30	Alte bunuri si servicii pentru intretinere si functionare			100.000	131.200	131.200	131.200	131.200		177.533
	56			TITLUL VIII PROIECTE CU FINANTARE DIN FONDURI EXTERNE NERAMBURSABILE (FEN)									
				POSTADERARE			360.000	360.000	360.000	360.000			
	56	04		Programe din Fondul European Agricol de Dezvoltare Rurala (FEADR)			360.000	360.000	360.000	360.000			
	56	04	02	Finantarea externa nerambursabila			360.000	360.000	360.000	360.000			
	70			CHELTUIELI DE CAPITAL			140.000	455.863	455.863	378.972	378.972		15.000
	71			TITLUL XIII ACTIVE NEFINANCIARE			140.000	455.863	455.863	378.972	378.972		15.000
	71	01		Active fixe			140.000	455.863	455.863	378.972	378.972		15.000
	71	01	01	Constructii			140.000	455.863	455.863	378.972	378.972		15.000
				EXCEDENT/DEFICIT							5.121		

Conducatorul institutiei,

Conducatorul compartimentului  
financiar-contabil

**CONTUL DE EXECUTIE AL INSTITUTIILOR PUBLICE FINANTATE  
DIN VENITURI PROPRII SI SUBVENTII DIN BUGETUL LOCAL - VENITURI  
31.12.2018**

Pag. 1 -lei-

Pa- ra- graf	Gru- pa / Titlu	Ali- ne- at	Denumire indicator	Prevederi bugetare initiale	Prevederi bugetare definitive	Drepturi constatate			Incasari realizate	Stingeri pe alte cai decat incasari	Drepturi constatate de incasat
						Total, din care:	din anii precedenti	din anul curent			
A			B	1	2	3=4+5	4	5	6	7	8=3-6-7
			TOTAL VENITURI-VENITURI	365.500	385.500	168.866	11.753	157.113	153.481		15.385
			I. VENITURI CURENTE	365.500	385.500	168.866	11.753	157.113	153.481		15.385
			C. VENITURI NEFISCALE	365.500	385.500	168.866	11.753	157.113	153.481		15.385
			C1. VENITURI DIN PROPRIETATE	302.500	302.500	50.000		50.000	50.000		
			VENITURI DIN PROPRIETATE	302.500	302.500	50.000		50.000	50.000		
			Alte venituri din proprietate	302.500	302.500	50.000		50.000	50.000		
			C2. VANZARI DE BUNURI SI SERVICII	63.000	83.000	118.866	11.753	107.113	103.481		15.385
			VENITURI DIN PRESTARI DE SERVICII SI ALTE								
			ACTIVITATI	63.000	83.000	118.866	11.753	107.113	103.481		15.385
			Venituri din prestari de servicii	63.000	83.000	118.866	11.753	107.113	103.481		15.385






PRIMARIA PETRIS

CONTUL DE EXECUTIE AL INSTITUTIILOR PUBLICE FINANTATE  
DIN VENITURI PROPRII SI SUBVENTII DIN BUGETUL LOCAL - CHELTUIELI  
31.12.2018

Pag. 1 - lei-

Pa- ra- graf	Gru- pa / Titlu	Ar- ti- col	Ali- ne- at	Denumire indicator	Credite de angajament		Credite bugetare		Angajamente bugetare	Angajamente legale	Plati efectuate	Angajamente legale de platit	Cheltuieli efective
					initiale	definitive	initiale	definitive					
A				B	1	2	3	4	5	6	7	8=6-7	9
				TOTAL CHELTUIELI DIN VENITURI PROPRII SI SUBVENTII			365.500	385.500	385.500	385.500	78.159	307.341	77.419
				AGRICULTURA, SILVICULTURA, SI VANATOARE			302.500	302.500	302.500	302.500		302.500	2.186
				Agricultura			302.500	302.500	302.500	302.500		302.500	2.186
				Alte cheltuieli in domeniul agriculturii			302.500	302.500	302.500	302.500		302.500	2.186
30				ALTE ACTIUNI ECONOMICE			63.000	83.000	83.000	83.000	78.159	4.841	75.233
				Alte actiuni economice			63.000	83.000	83.000	83.000	78.159	4.841	75.233
				EXCEDENT/DEFICIT							75.322		



PRIMARIA PETRIS

DETALIEREA CHELTUIELILOR  
INSTITUTII PUBLICE FINANTATE DIN VENITURI PROPRII  
SI SUBVENTII DIN BUGETUL LOCAL  
31.12.2018

Pag. 2 - lei-

Pa- ra- graf	Gru- pa / Titlu	Ar- ti- col	Ali- ne- at	Denumire indicator	Credite de angajament		Credite bugetare		Angajamente bugetare	Angajamente legale	Plati efectuate	Angajamente legale de platit	Cheltuieli efective
					initiale	definitive	initiale	definitive					
A				B	1	2	3	4	5	6	7	8=6-7	9
				TOTAL CHELTUIELI DIN VENITURI PROPRII SI SUBVENTII			365.500	385.500	385.500	385.500	78.159	307.341	77.419
01				CHELTUIELI CURENTE			365.500	385.500	385.500	385.500	78.159	307.341	77.419
20				TITLUL II BUNURI SI SERVICII			365.500	385.500	385.500	385.500	78.159	307.341	77.419
20	01			Bunuri si servicii			365.500	365.500	365.500	365.500	58.982	306.518	58.242
20	01	30		Alte bunuri si servicii pentru intretinere si functionare			365.500	365.500	365.500	365.500	58.982	306.518	58.242
20	02			Reparatii curente			20.000	20.000	20.000	20.000	19.177	823	19.177
				AGRICULTURA, SILVICULTURA, SI VANATOARE			302.500	302.500	302.500	302.500		302.500	2.186
01				CHELTUIELI CURENTE			302.500	302.500	302.500	302.500		302.500	2.186
20				TITLUL II BUNURI SI SERVICII			302.500	302.500	302.500	302.500		302.500	2.186
20	01			Bunuri si servicii			302.500	302.500	302.500	302.500		302.500	
20	01	30		Alte bunuri si servicii pentru intretinere si functionare			302.500	302.500	302.500	302.500		302.500	
20	02			Reparatii curente			63.000	83.000	83.000	83.000	78.159	4.841	2.186
				ALTE ACTIUNI ECONOMICE			63.000	83.000	83.000	83.000	78.159	4.841	75.233
01				CHELTUIELI CURENTE			63.000	83.000	83.000	83.000	78.159	4.841	75.233
20				TITLUL II BUNURI SI SERVICII			63.000	83.000	83.000	83.000	78.159	4.841	75.233
20	01			Bunuri si servicii			63.000	63.000	63.000	63.000	58.982	4.018	58.242
20	01	30		Alte bunuri si servicii pentru intretinere si functionare			63.000	63.000	63.000	63.000	58.982	4.018	58.242
20	02			Reparatii curente			20.000	20.000	20.000	20.000	19.177	823	16.991
				EXCEDENT/DEFICIT							75.322		

Conducatorul institutiei,

Conducatorul compartimentului  
financiar-contabil

