

R O M Â N I A
JUDEȚUL ARAD
CONSILIUL LOCAL
AL COMUNEI PETRIȘ

H O T Ă R Ă R E A
nr. 45 din 19 SEPTEMBRIE 2019

privind rectificarea bugetului local al comunei Petriș pe anul 2019

Consiliul Local al comunei Petriș,

Având în vedere:

- adresa nr. ARG_Z_6.121/ad/28.08.2019 a Administrației Județene a Finanțelor Publice Arad – Serviciul S.A.E.E.B.L., înregistrată la Primăria comunei Petriș cu nr. 2202/11.09.2019;

-inițiativa Primarului comunei Petriș, exprimată în expunerea de motive, înregistrată cu nr. 2203/11.09.2019;

-referatul nr. 2204/11.09.2019 a compartimentului contabilitate din cadrul aparatului propriu al Primarului comunei Petriș, prin care se propune adoptarea proiectului de hotărâre;

-avizul favorabil al Comisiilor de specialitate nr. 1, 2 și 3 din cadrul Consiliului Local al comunei Petriș;

-adoptarea proiectului de hotărâre cu 9 voturi ”pentru”, nici un vot ”contra” și nici o ”abținere” exprimate de cei 9 consilieri locali prezenți , din totalul de 9 consilieri locali în funcție;

- prevederile art. 20 din OG nr.12/2019, cu privire la rectificarea bugetului de stat pe anul 2019;

-prevederile art. 129 alin. (2), lit. b) și alin. (4), lit. a) din OUG nr. 57/2019 privind Codul Administrativ;

În temeiul art. 139 alin. (3) lit.a) din OUG nr. 57/2019 privind Codul Administrativ;

H O T Ă R Ă Ș T E:

Art. 1. Se rectifică bugetul local al comunei Petriș pe anul 2019, conform anexei nr. 1 la prezenta hotărâre;

Art. 2. Prevederile prezentei hotărâri vor fi duse la îndeplinire de către Primarul comunei Petriș;

Art. 3. Prezenta hotărâre se comunică:

- Primarului comunei Petriș;
- Instituției Prefectului-Județul Arad;
- Compartimentului contabilitate al Primăriei comunei Petriș;
- Administrației Județene a Finanțelor Publice Arad;
- Prin afișare.

PREȘEDINTE DE ȘEDINȚĂ

Ene Sorin



Contrasemenează:

SECRETARUL COMUNEI

Sgârdea Ionela Georgeta



BUGET - 19.09.2019

-lei-

Cod indicator	Denumire indicatori	Prevederi anuale						Prevederi trimestriale			
		Buget initial	Influenta + / -	Buget rectificat	din care credite bugetare destinate stingerii platilor restante	Trim I	Trim II	Trim III	Trim IV		
B	A	1=5+6+7+8	2	3	4	5	6	7	8		
	SECTIUNEA DE FUNCTIONARE + SECTIUNE DE DEZVOLTARE										
0102	TOTAL VENITURI	2,972,700	30,000	3,002,700		648,590	1,163,400	640,810	549,900		
9002	VENITURI PROPRII	1,454,600	0	1,454,600		354,700	402,810	356,000	341,090		
2020	A. VENITURI CURENTE	2,406,700	30,000	2,436,700		646,590	650,400	592,810	546,900		
30302	A. VENITURI FISCALE	2,337,190	30,000	2,367,190		637,390	607,090	584,310	538,400		
40402	A1. IMPOZIT PE VENIT, PROFIT SI CASTIGURI DIN CAPITAL	996,000	0	996,000		254,000	254,000	244,000	244,000		
60602	A1.2. IMPOZIT PE VENIT, PROFIT, SI CASTIGURI DIN CAPITAL DE LA PERSOANE FIZICE	996,000	0	996,000		254,000	254,000	244,000	244,000		
202	Impozit pe venit	8,000	0	8,000		2,000	2,000	2,000	2,000		
218	Impozitul pe veniturile din transferul proprietatilor imobiliare din patrimoniul personal	8,000	0	8,000		2,000	2,000	2,000	2,000		
202	Cote si sume defalcate din impozitul pe venit	988,000	0	988,000		252,000	252,000	242,000	242,000		
201	Cote defalcate din impozitul pe venit	150,000	0	150,000		37,500	37,500	37,500	37,500		
204	Sume alocate din cotele defalcate din impozitul pe venit pentru echilibrarea bugetelor locale	538,000	0	538,000		134,500	134,500	134,500	134,500		
205	Sume repartizate din Fondul la dispozitia Consiliului Judetean	300,000	0	300,000		80,000	80,000	70,000	70,000		
902	A3. IMPOZITE SI TAXE PE PROPRIETATE	269,090	0	269,090		67,000	65,000	65,000	72,090		
202	Impozite si taxe pe proprietate	269,090	0	269,090		67,000	65,000	65,000	72,090		
201	Impozit si taxa pe cladiri	48,000	0	48,000		13,000	13,000	11,000	11,000		
20101	Impozit pe cladiri de la persoane fizice	34,000	0	34,000		9,000	9,000	8,000	8,000		
20102	Impozit si taxa pe cladiri de la persoane juridice	14,000	0	14,000		4,000	4,000	3,000	3,000		
202	Impozit si taxa pe teren	201,090	0	201,090		48,000	48,000	48,000	57,090		
20201	Impozit pe terenuri de la persoane fizice	28,000	0	28,000		7,000	7,000	7,000	7,000		
20202	Impozit si taxa pe teren de la persoane juridice	4,000	0*	4,000		1,000	1,000	1,000	1,000		
20203	Impozitul pe terenul din extravilan	169,090	0	169,090		40,000	40,000	40,000	49,090		



(Handwritten signature)

Cod Indicator	Denumire indicatori	Prevederi anuale					Prevederi trimestriale			
		Buget initial	Influenta + / -	Buget rectificat	din care credite bugetare destinate stingerii platilor restante	Trim I	Trim II	Trim III	Trim IV	
B	A	1=5+6+7+8	2	3	4	5	6	7	8	
70203	Taxe judiciare de timbru si alte taxe de timbru	20,000	0	20,000		6,000	4,000	6,000	4,000	
01002	A4. IMPOZITE SI TAXE PE BUNURI SI SERVICII	1,058,100	30,000	1,088,100		308,390	284,090	274,310	221,310	
102	Sume defalcate din TVA	952,100	30,000	982,100		291,890	247,590	236,810	205,810	
0202	Sume defalcate din taxa pe valoarea adaugata pentru finantarea cheltuielilor descentralizate la nivelul comunelor, oraselor, municipiilor, sectoarelor si Municipiului Bucuresti	57,100	0	57,100		48,890	4,590	1,810	1,810	
0206	Sume defalcate din taxa pe valoarea adaugata pentru echilibrarea bugetelor locale	895,000	30,000	925,000		243,000	243,000	235,000	204,000	
02	Taxe pe servicii specifice	10,000	0	10,000		2,000	3,000	3,000	2,000	
0250	Alte taxe pe servicii specifice	10,000	0	10,000		2,000	3,000	3,000	2,000	
02	Taxe pe utilizarea bunurilor, autorizarea utilizarii bunurilor sau pe desfasurarea de activitati	96,000	0	96,000		14,500	33,500	34,500	13,500	
0202	Impozit pe mijloacele de transport	92,000	0	92,000		13,500	32,500	33,500	12,500	
020201	Impozit pe mijloacele de transport detinute de persoane fizice	90,000	0	90,000		13,000	32,000	33,000	12,000	
020202	Impozit pe mijloacele de transport detinute de persoane juridice	2,000	0	2,000		500	500	500	500	
0203	Taxe si tarife pentru eliberarea de licente si autorizatii de functionare	4,000	0	4,000		1,000	1,000	1,000	1,000	
102	A6. ALTE IMPOZITE SI TAXE FISCALE	14,000	0	14,000		8,000	4,000	1,000	1,000	
02	Alte impozite si taxe fiscale	14,000	0	14,000		8,000	4,000	1,000	1,000	
0250	Alte impozite si taxe	14,000	0	14,000		8,000	4,000	1,000	1,000	
202	C. VENITURI NEFISCALE	69,510	0	69,510		9,200	43,310	8,500	8,500	
302	C1. VENITURI DIN PROPRIETATE	200	0	200		200	0	0	0	
2	Venituri din proprietate	200	0	200		200	0	0	0	
205	Venituri din concesiuni si inchirieri	200	0	200		200	0	0	0	
20530	Alte venituri din concesiuni si inchirieri de catre institutiile publice	200	0	200		200	0	0	0	
402	C2. VANZARI DE BUNURI SI SERVICII	69,310	0	69,310		9,000	43,310	8,500	8,500	
2	Venituri din taxe administrative, eliberari permise	2,000	0	2,000		500	500	500	500	
202	Taxe extrajudiciare de timbru	2,000	0	2,000		500	500	500	500	
2	Amenzi, penalitati si confiscari	66,810	0	66,810		8,000	42,810	8,000	8,000	
01	Venituri din amenzi si alte sanctiuni aplicate potrivit dispozitiilor legale	66,810	0	66,810		8,000	42,810	8,000	8,000	
0102	Venituri din amenzi si alte sanctiuni aplicate de catre alte institutii de specialitate	66,810	0	66,810		8,000	42,810	8,000	8,000	



Cod Indicator	Denumire indicatori	Prevederi anuale				Prevederi trimestriale				
		Buget initial	Influenta + / -	Buget rectificat	din care credite bugetare destinate stingerii platilor restante	Trim I	Trim II	Trim III	Trim	
B	A	1=5+6+7+8	2	3	4	5	6	7	8	
3602	Diverse venituri	500	0	500		500	0	0	0	
360250	Alte venituri	500	0	500		500	0	0	0	
370203	Varsaminte din sectiunea de functionare pentru finantarea sectiunii de dezvoltare a bugetului local (cu semnul minus)	-526,000	0	-526,000		-80,000	-254,000	-96,000	-96,000	
370204	Varsaminte din sectiunea de functionare	526,000	0	526,000		80,000	254,000	96,000	96,000	
001702	IV. SUBVENTII	175,000	0	175,000		2,000	122,000	48,000	48,000	
001802	SUBVENTII DE LA ALTE NIVELE ALE ADMINISTRATIEI PUBLICE	175,000	0	175,000		2,000	122,000	48,000	48,000	
4202	Subventii de la bugetul de stat	53,000	0	53,000		2,000	0	48,000	48,000	
001902	A. De capital	48,000	0	48,000		0	0	48,000	48,000	
420214	Finantarea unor cheltuieli de capital ale unitatilor de invatamant preuniversitar	48,000	0	48,000		0	0	48,000	48,000	
002002	B. Curente	5,000	0	5,000		2,000	0	0	0	
420234	Subventii pentru acordarea ajutorului pentru incalzirea locuintei cu lemne, carbuni, combustibili petrolieri	5,000	0	5,000		2,000	0	0	0	
4302	Subventii de la alte administratii	122,000	0	122,000		0	122,000	0	0	
430234	Sume alocate din bugetul ANCP pentru finantarea lucrarilor de inregistrare sistematica din cadrul Proqramului national de cadastru si carte funciara	122,000	0	122,000		0	122,000	0	0	
4502	Sume FEN postaderare in contul platilor efectuate si prefinantari	391,000	0	391,000		0	391,000	0	0	
450204	Fondul European Agricol de Dezvoltare Rurala	391,000	0	391,000		0	391,000	0	0	
45020401	Sume primite in contul platilor efectuate in anul curent	391,000	0	391,000		0	391,000	0	0	
4902	TOTAL CHELTUIELI	2,972,700	64,505	3,037,205	45,000	648,590	1,163,400	675,315	549,500	
01	CHELTUIELI CURENTE	2,398,700	30,000	2,428,700	0	568,590	909,400	496,810	453,500	
10	TITLUL I CHELTUIELI DE PERSONAL	1,300,700	0	1,300,700	0	296,800	353,100	334,900	315,500	
1001	Cheltuieli salariale in bani	1,243,500	0	1,243,500	0	290,000	319,300	326,100	308,100	
100101	Salarii de baza	1,122,000	0	1,122,000	0	278,000	282,000	281,000	281,000	
100105	Sporuri pentru conditii de munca	2,000	0	2,000	0	2,000	0	0	0	
100112	Indemnizatii platite unor persoane din afara unitatii	52,000	0	52,000	0	10,000	20,000	20,000	2,000	
100117	Indemnizatii de hrana	67,500	0	67,500	0	0	17,300	25,100	25,100	
1002	Cheltuieli salariale in natura	25,000	0	25,000	0	0	25,000	0	0	

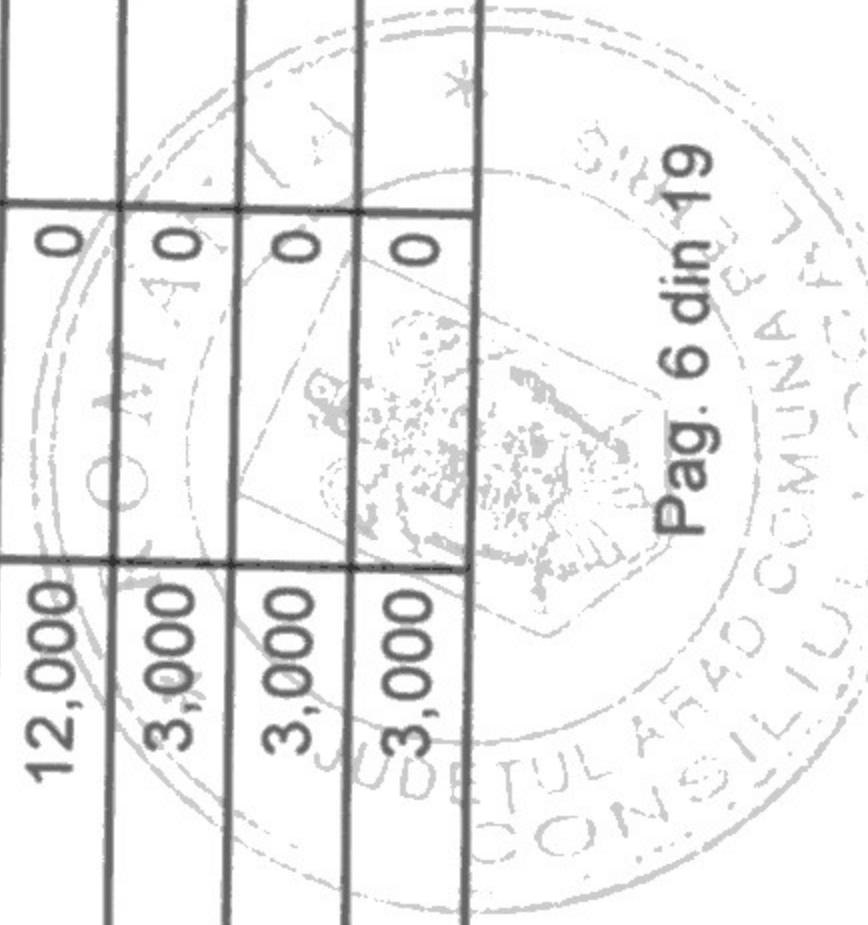


Cod Indicator	Denumire indicatori	Prevederi anuale					Prevederi trimestriale			
		Buget initial	Influenta +/-	Buget rectificat	din care credite bugetare destinate stingerii platilor restante	Trim I	Trim II	Trim III	Trim IV	
B	A	1=5+6+7+8	2	3	4	5	6	7	8	
100206	Vouchere de vacanta	25,000	0	25,000	0	0	25,000	0	0	
1003	Contributii	32,200	0	32,200	0	6,800	8,800	8,800	7,800	
100307	Contributia asiguratorie pentru munca	32,200	0	32,200	0	6,800	8,800	8,800	7,800	
20	TITLUL II BUNURI SI SERVICII	636,000	30,000	666,000	0	245,790	151,300	147,910	121,000	
2001	Bunuri si servicii	440,000	30,000	470,000	0	161,000	96,000	117,000	96,000	
200101	Furnituri de birou	41,000	0	41,000	0	12,000	7,000	10,000	12,000	
200102	Materiale pentru curatenie	12,000	0	12,000	0	3,000	3,000	3,000	3,000	
200103	Încalzit, iluminat si forta motrica	105,000	0	105,000	0	60,000	15,000	15,000	15,000	
200105	Carburanti si lubrifianti	60,000	0	60,000	0	15,000	15,000	15,000	15,000	
200107	Transport	21,000	0	21,000	0	7,000	7,000	0	7,000	
200108	Posta, telecomunicatii, radio, tv, internet	56,000	0	56,000	0	14,000	14,000	14,000	14,000	
200109	Materiale si prestari de servicii cu caracter functional	60,000	0	60,000	0	30,000	10,000	10,000	10,000	
200130	Alte bunuri si servicii pentru intretinere si functionare	85,000	30,000	115,000	0	20,000	25,000	50,000	20,000	
002	Reparatii curente	142,000	0	142,000	0	73,790	36,300	16,910	15,000	
005	Bunuri de natura obiectelor de inventar	4,000	0	4,000	0	2,000	2,000	0	0	
00530	Alte obiecte de inventar	4,000	0	4,000	0	2,000	2,000	0	0	
006	Diplasari, detasari, transferari	28,000	0	28,000	0	7,000	7,000	7,000	7,000	
00601	Deplasari interne, detasari, transferari	28,000	0	28,000	0	7,000	7,000	7,000	7,000	
013	Pregatire profesionala	22,000	0	22,000	0	2,000	10,000	7,000	3,000	
004	TITLUL VIII PROIECTE CU FINANTARE DIN FONDURI EXTERNE NERAMBURSABILE (FEN) POSTADERARE	391,000	0	391,000	0	0	391,000	0	0	
00402	Programe din Fondul European Agricol de Dezvoltare Rurala (FEADR)	391,000	0	391,000	0	0	391,000	0	0	
	Finantarea Uniunii Europene	391,000	0	391,000	0	0	391,000	0	0	
02	TITLUL IX ASISTENTA SOCIALA	71,000	0	71,000	0	26,000	14,000	14,000	17,000	
0201	Ajutoare sociale	71,000	0	71,000	0	26,000	14,000	14,000	17,000	
0201	Ajutoare sociale in numerar	68,000	0	68,000	0	23,000	14,000	14,000	17,000	
0203	Tichete de cresa si tichete sociale pentru gradinita	3,000	0	3,000	0	3,000	0	0	0	
	CHELTUIELI DE CAPITAL	574,000	34,505	608,505	45,000	80,000	254,000	178,505	96,000	
	TITLUL XIII ACTIVE NEFINANCIARE	574,000	34,505	608,505	45,000	80,000	254,000	178,505	96,000	
01	Active fixe	574,000	34,505	608,505	45,000	80,000	254,000	178,505	96,000	

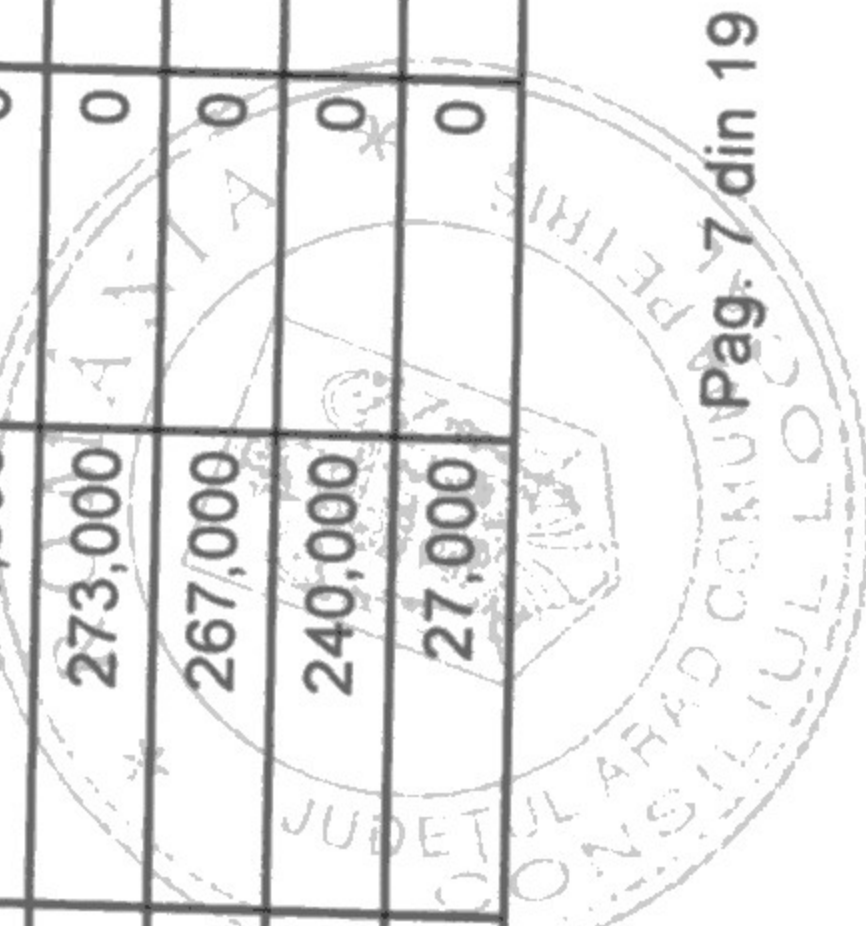
Cod Indicator	Denumire indicatori	Prevederi anuale				Prevederi trimestriale			
		Buget initial	Influenta + / -	Buget rectificat	din care credite bugetare destinate stingerii platilor restante	Trim I	Trim II	Trim III	Trim IV
B	A	1=5+6+7+8	2	3	4	5	6	7	8
710101	Constructii	300,000	34,505	334,505	45,000	80,000	80,000	104,505	70,000
710130	Alte active fixe (iunclusiv reparatii capitale)	274,000	0	274,000	0	0	174,000	74,000	26,000
02	Partea I-a Servicii publice generale	1,067,000	0	1,067,000	0	221,000	385,000	240,500	220,500
02	Autoritati publice si actiuni externe	1,067,000	0	1,067,000	0	221,000	385,000	240,500	220,500
01	CHELTUIELI CURENTE	945,000	0	945,000	0	221,000	263,000	240,500	220,500
10	TITLUL I CHELTUIELI DE PERSONAL	758,000	0	758,000	0	176,000	215,000	192,500	174,500
1001	Cheltuieli salariale in bani	714,000	0	714,000	0	172,000	185,000	187,500	169,500
100101	Salarii de baza	640,000	0	640,000	0	160,000	160,000	160,000	160,000
100105	Sporuri pentru conditii de munca	2,000	0	2,000	0	2,000	0	0	0
100112	Indemnizatii platite unor persoane din afara unitatii	52,000	0	52,000	0	10,000	20,000	20,000	2,000
100117	Indemnizatii de hrana	20,000	0	20,000	0	0	5,000	7,500	7,500
002	Cheltuieli salariale in natura	25,000	0	25,000	0	0	25,000	0	0
00206	Vouchere de vacanta	25,000	0	25,000	0	0	25,000	0	0
003	Contributii	19,000	0	19,000	0	4,000	5,000	5,000	5,000
00307	Contributia asiguratorie pentru munca	19,000	0	19,000	0	4,000	5,000	5,000	5,000
0	TITLUL II BUNURI SI SERVICII	187,000	0	187,000	0	45,000	48,000	48,000	46,000
001	Bunuri si servicii	149,000	0	149,000	0	39,000	34,000	37,000	39,000
00101	Furnituri de birou	33,000	0	33,000	0	10,000	5,000	8,000	10,000
00102	Materiale pentru curatenie	4,000	0	4,000	0	1,000	1,000	1,000	1,000
00108	Posta, telecomunicatii, radio, tv, internet	32,000	0	32,000	0	8,000	8,000	8,000	8,000
00109	Materiale si prestari de servicii cu caracter functional	40,000	0	40,000	0	10,000	10,000	10,000	10,000
00130	Alte bunuri si servicii pentru intretinere si functionare	40,000	0	40,000	0	10,000	10,000	10,000	10,000
006	Daplasari, detasari, transferari	16,000	0	16,000	0	4,000	4,000	4,000	4,000
00601	Deplasari interne, detasari, transferari	16,000	0	16,000	0	4,000	4,000	4,000	4,000
13	Pregatire profesionala	22,000	0	22,000	0	2,000	10,000	7,000	3,000
	CHELTUIELI DE CAPITAL	122,000	0	122,000	0	0	122,000	0	0
	TITLUL XIII ACTIVE NEFINANCIARE	122,000	0	122,000	0	0	122,000	0	0
01	Active fixe	122,000	0	122,000	0	0	122,000	0	0
0130	Alte active fixe (iunclusiv reparatii capitale)	122,000	0	122,000	0	0	122,000	0	0



Cod Indicator	Denumire indicatori	Prevederi anuale				Prevederi trimestriale			
		Buget initial	Influenta + / -	Buget rectificat	din care credite bugetare destinate stingerii platilor restante	Trim I	Trim II	Trim III	Trim IV
B	A	1=5+6+7+8	2	3	4	5	6	7	8
0201	Autoritati executive si legislative	1,067,000	0	1,067,000	0	221,000	385,000	240,500	220,500
020103	Autoritati executive	1,067,000	0	1,067,000	0	221,000	385,000	240,500	220,500
02	Partea a II-a Aparare, Ordine Publica si Siguranta Nationala	42,200	0	42,200	0	10,300	11,100	10,400	10,400
02	Ordine publica si siguranta nationala	42,200	0	42,200	0	10,300	11,100	10,400	10,400
01	CHELTUIELI CURENTE	42,200	0	42,200	0	10,300	11,100	10,400	10,400
10	TITLUL I CHELTUIELI DE PERSONAL	42,200	0	42,200	0	10,300	11,100	10,400	10,400
1001	Cheltuieli salariale in bani	41,000	0	41,000	0	10,000	10,800	10,100	10,100
100101	Salarii de baza	38,000	0	38,000	0	10,000	10,000	9,000	9,000
100117	Indemnizatii de hrana	3,000	0	3,000	0	0	800	1,100	1,100
1003	Contributii	1,200	0	1,200	0	300	300	300	300
00307	Contributia asiguratorie pentru munca	1,200	0	1,200	0	300	300	300	300
250	Alte cheltuieli in domeniul ordinii publice si siurantei nationale	42,200	0	42,200	0	10,300	11,100	10,400	10,400
2	Partea a III-a Cheltuieli Social - Culturale	725,000	34,505	759,505	0	253,790	164,300	208,415	133,000
2	Invatamant	189,000	0	189,000	0	88,000	20,000	61,000	20,000
1	CHELTUIELI CURENTE	141,000	0	141,000	0	88,000	20,000	13,000	20,000
0	TITLUL II BUNURI SI SERVICII	138,000	0	138,000	0	85,000	20,000	13,000	20,000
001	Bunuri si servicii	106,000	0	106,000	0	62,000	17,000	10,000	17,000
00101	Furnituri de birou	8,000	0	8,000	0	2,000	2,000	2,000	2,000
00102	Materiale pentru curatenie	8,000	0	8,000	0	2,000	2,000	2,000	2,000
00103	Încalzit, iluminat si forta motrica	25,000	0	25,000	0	25,000	0	0	0
00107	Transport	21,000	0	21,000	0	7,000	7,000	0	7,000
00108	Posta, telecomunicatii, radio, tv, internet	24,000	0	24,000	0	6,000	6,000	6,000	6,000
00109	Materiale si prestari de servicii cu caracter functional	20,000	0	20,000	0	20,000	0	0	0
02	Reparatii curente	20,000	0	20,000	0	20,000	0	0	0
06	Daplasari, detasari, transferari	12,000	0	12,000	0	3,000	3,000	3,000	3,000
0601	Deplasari interne, detasari, transferari	12,000	0	12,000	0	3,000	3,000	3,000	3,000
02	TITLUL IX ASISTENTA SOCIALA	3,000	0	3,000	0	3,000	0	0	0
02	Ajutoare sociale	3,000	0	3,000	0	3,000	0	0	0
0203	Tichete de cresa si tichete sociale pentru gradinita	3,000	0	3,000	0	3,000	0	0	0




Cod Indicator	Denumire indicatori	Prevederi anuale						Prevederi trimestriale			
		Buget initial	Influenta + / -	Buget rectificat	din care credite bugetare destinate stingerii platilor restante	Trim I	Trim II	Trim III	Trim IV		
B	A	1=5+6+7+8	2	3	4	5	6	7	8		
70	CHELTUIELI DE CAPITAL	48,000	0	48,000	0	0	0	48,000	0		
71	TITLUL XIII ACTIVE NEFINANCIARE	48,000	0	48,000	0	0	0	48,000	0		
7101	Active fixe	48,000	0	48,000	0	0	0	48,000	0		
710130	Alte active fixe (inclusiv reparatii capitale)	48,000	0	48,000	0	0	0	48,000	0		
60203	Invatamant prescolar si primar	48,000	0	48,000	0	0	0	48,000	0		
6020301	Invatamant prescolar	24,000	0	24,000	0	0	0	24,000	0		
6020302	Invatamant primar	24,000	0	24,000	0	0	0	24,000	0		
60204	Invatamant secundar	138,000	0	138,000	0	0	0	13,000	20,000		
6020401	Invatamant secundar inferior	138,000	0	138,000	0	0	0	13,000	20,000		
60250	Alte cheltuieli in domeniul invatamantului	3,000	0	3,000	0	0	0	0	0		
602	Cultura, recreere si religie	195,000	34,505	229,505	0	81,790	61,300	61,415	25,000		
601	CHELTUIELI CURENTE	95,000	0	95,000	0	51,790	31,300	6,910	5,000		
6020	TITLUL II BUNURI SI SERVICII	95,000	0	95,000	0	51,790	31,300	6,910	5,000		
60201	Bunuri si servicii	15,000	0	15,000	0	0	5,000	5,000	5,000		
6020130	Alte bunuri si servicii pentru intretinere si functionare	15,000	0	15,000	0	0	5,000	5,000	5,000		
60202	Reparatii curente	80,000	0	80,000	0	51,790	26,300	1,910	0		
6020	CHELTUIELI DE CAPITAL	100,000	34,505	134,505	0	30,000	30,000	54,505	20,000		
60201	TITLUL XIII ACTIVE NEFINANCIARE	100,000	34,505	134,505	0	30,000	30,000	54,505	20,000		
6020101	Active fixe	100,000	34,505	134,505	0	30,000	30,000	54,505	20,000		
602010101	Constructii	100,000	34,505	134,505	0	30,000	30,000	54,505	20,000		
60203	Servicii culturale	180,000	34,505	214,505	0	81,790	56,300	56,415	20,000		
6020307	Camine culturale	180,000	34,505	214,505	0	81,790	56,300	56,415	20,000		
60250	Alte servicii in domeniile culturii, recreerii si religiei	15,000	0	15,000	0	0	5,000	5,000	5,000		
6025001	Asigurari si asistenta sociala	341,000	0	341,000	0	84,000	83,000	86,000	88,000		
6025001	CHELTUIELI CURENTE	341,000	0	341,000	0	84,000	83,000	86,000	88,000		
602500101	TITLUL I CHELTUIELI DE PERSONAL	273,000	0	273,000	0	61,000	69,000	72,000	71,000		
60250010101	Cheltuieli salariale in bani	267,000	0	267,000	0	60,000	67,000	70,000	70,000		
6025001010101	Salarii de baza	240,000	0	240,000	0	60,000	60,000	60,000	60,000		
60250010101010101	Indemnizatii de hrana	27,000	0	27,000	0	0	7,000	10,000	10,000		



[Handwritten signature]

[Handwritten signature]

Cod indicator	Denumire indicatori	Prevederi anuale						Prevederi trimestriale			
		Buget initial	Influenta + / -	Buget rectificat	din care credite bugetare destinate stingerii platilor restante	Trim I	Trim II	Trim III	Trim IV		
B	A	1=5+6+7+8	2	3	4	5	6	7	8		
1003	Contributii	6,000	0	6,000	0	1,000	2,000	2,000	1,000		
100307	Contributia asiguratorie pentru munca	6,000	0	6,000	0	1,000	2,000	2,000	1,000		
1003070001	TITLUL IX ASISTENTA SOCIALA	68,000	0	68,000	0	23,000	14,000	14,000	17,000		
1003070002	Ajutoare sociale	68,000	0	68,000	0	23,000	14,000	14,000	17,000		
1003070003	Ajutoare sociale in numerar	68,000	0	68,000	0	23,000	14,000	14,000	17,000		
1003070004	Asistenta sociala in caz de boli si invaliditati	330,000	0	330,000	0	76,000	83,000	86,000	85,000		
1003070005	Asistenta sociala in caz de invaliditate	330,000	0	330,000	0	76,000	83,000	86,000	85,000		
1003070006	Prevenirea excluderii sociale	11,000	0	11,000	0	8,000	0	0	3,000		
1003070007	Ajutor social	11,000	0	11,000	0	8,000	0	0	3,000		
1003070008	Locuinte, servicii si dezvoltare publica	547,500	30,000	577,500	0	113,500	162,000	166,000	136,000		
1003070009	CHELTUIELI CURENTE	443,500	30,000	473,500	0	113,500	110,000	140,000	110,000		
1003070010	TITLUL I CHELTUIELI DE PERSONAL	227,500	0	227,500	0	49,500	58,000	60,000	60,000		
1003070011	Cheltuieli salariale in bani	221,500	0	221,500	0	48,000	56,500	58,500	58,500		
1003070012	Salarii de baza	204,000	0	204,000	0	48,000	52,000	52,000	52,000		
1003070013	Indemnizatii de hrana	17,500	0	17,500	0	0	4,500	6,500	6,500		
1003070014	Contributii	6,000	0	6,000	0	1,500	1,500	1,500	1,500		
1003070015	Contributia asiguratorie pentru munca	6,000	0	6,000	0	1,500	1,500	1,500	1,500		
1003070016	TITLUL II BUNURI SI SERVICII	216,000	30,000	246,000	0	64,000	52,000	80,000	50,000		
1003070017	Bunuri si servicii	170,000	30,000	200,000	0	60,000	40,000	65,000	35,000		
1003070018	Încalzit, iluminat si forta motrica	80,000	0	80,000	0	35,000	15,000	15,000	15,000		
1003070019	Carburanti si lubrifianti	60,000	0	60,000	0	15,000	15,000	15,000	15,000		
1003070020	Alte bunuri si servicii pentru întretinere si functionare	30,000	30,000	60,000	0	10,000	10,000	35,000	5,000		
1003070021	Reparatii curente	42,000	0	42,000	0	2,000	10,000	15,000	15,000		
1003070022	Bunuri de natura obiectelor de inventar	4,000	0	4,000	0	2,000	2,000	0	0		
1003070023	Alte obiecte de inventar	4,000	0	4,000	0	2,000	2,000	0	0		
1003070024	CHELTUIELI DE CAPITAL	104,000	0	104,000	0	0	52,000	26,000	26,000		
1003070025	TITLUL XIII ACTIVE NEFINANCIARE	104,000	0	104,000	0	0	52,000	26,000	26,000		
1003070026	Active fixe	104,000	0	104,000	0	0	52,000	26,000	26,000		
1003070027	Alte active fixe (inclusiv reparatii capitale)	104,000	0	104,000	0	0	52,000	26,000	26,000		



Cod Indicator	Denumire indicatori	Prevederi anuale						Prevederi trimestriale			
		Buget initial	Influenta + / -	Buget rectificat	din care credite bugetare destinate stingerii platilor restante	Trim I	Trim II	Trim III	Trim IV		
B	A	1=5+6+7+8	2	3	4	5	6	7	8		
00206	Iluminat public si electrificari rurale	188,000	0	188,000	0	37,000	69,000	41,000	41,000		
00250	Alte servicii in domeniile locuintelor, serviciilor si dezvoltarii comunale	359,500	30,000	389,500	0	76,500	93,000	125,000	95,000		
002	Partea a V-a Actiuni economice	591,000	0	591,000	45,000	50,000	441,000	50,000	50,000		
002	Transporturi	591,000	0	591,000	45,000	50,000	441,000	50,000	50,000		
01	CHELTUIELI CURENTE	391,000	0	391,000	0	0	391,000	0	0		
56	TITLUL VIII PROIECTE CU FINANTARE DIN FONDURI EXTERNE NERAMBURSABILE (FEN) POSTADERARE	391,000	0	391,000	0	0	391,000	0	0		
5604	Programe din Fondul European Agricol de Dezvoltare Rurala (FEADR)	391,000	0	391,000	0	0	391,000	0	0		
560402	Finantarea Uniunii Europene	391,000	0	391,000	0	0	391,000	0	0		
70	CHELTUIELI DE CAPITAL	200,000	0	200,000	45,000	50,000	50,000	50,000	50,000		
71	TITLUL XIII ACTIVE NEFINANCIARE	200,000	0	200,000	45,000	50,000	50,000	50,000	50,000		
7101	Active fixe	200,000	0	200,000	45,000	50,000	50,000	50,000	50,000		
710101	Constructii	200,000	0	200,000	45,000	50,000	50,000	50,000	50,000		
203	Transport rutier	591,000	0	591,000	45,000	50,000	441,000	50,000	50,000		
20303	Strazi	591,000	0	591,000	45,000	50,000	441,000	50,000	50,000		
2	Rezerve, Excedent/Deficit	0	-34,505	-34,505	0	0	0	-34,505	0		
2	Rezerve	0	0	0	0	0	0	0	0		
2	Excedent	0	0	0	0	0	0	0	0		
296	Excedentul sectiunii de functionare	0	0	0	0	0	0	0	0		
297	Excedentul sectiunii de dezvoltare	0	0	0	0	0	0	0	0		
2	Deficit	0	34,505	34,505	0	0	0	34,505	0		
296	Deficitul sectiunii de functionare	0	0	0	0	0	0	0	0		
297	Deficitul sectiunii de dezvoltare	0	34,505	34,505	0	0	0	34,505	0		
	SECTIUNEA DE FUNCTIONARE										
02	TOTAL VENITURI	2,007,700	30,000	2,037,700		568,590	518,400	496,810	453,900		
002	VENITURI PROPRII	1,454,600	0	1,454,600		354,700	402,810	356,000	341,090		
002	A. VENITURI CURENTE	1,880,700	30,000	1,910,700		566,590	396,400	496,810	450,900		
002	A. VENITURI FISCALE	2,337,190	30,000	2,367,190		637,390	607,090	584,310	538,400		
02	A1. IMPOZIT PE VENIT, PROFIT SI CASTIGURI DIN CAPITAL	996,000	0	996,000		254,000	254,000	244,000	244,000		



Cod Indicator	Denumire indicatori	Prevederi anuale					Prevederi trimestriale			
		Buget initial	Influenta + / -	Buget rectificat	din care credite bugetare destinate stingerii platilor restante	Trim I	Trim II	Trim III	Trim IV	
B	A	1=5+6+7+8	2	3	4	5	6	7	8	
00602	A1.2. IMPOZIT PE VENIT, PROFIT, SI CASTIGURI DIN CAPITAL DE LA PERSOANE FIZICE	996,000	0	996,000		254,000	254,000	244,000	244,000	
002	Impozit pe venit	8,000	0	8,000		2,000	2,000	2,000	2,000	
00218	Impozitul pe veniturile din transferul proprietatilor imobiliare din patrimoniul personal	8,000	0	8,000		2,000	2,000	2,000	2,000	
002	Cote si sume defalcate din impozitul pe venit	988,000	0	988,000		252,000	252,000	242,000	242,000	
0201	Cote defalcate din impozitul pe venit	150,000	0	150,000		37,500	37,500	37,500	37,500	
0204	Sume alocate din cotele defalcate din impozitul pe venit pentru echilibrarea bugetelor locale	538,000	0	538,000		134,500	134,500	134,500	134,500	
0205	Sume repartizate din Fondul la dispozitia Consiliului Judetean	300,000	0	300,000		80,000	80,000	70,000	70,000	
0902	A3. IMPOZITE SI TAXE PE PROPRIETATE	269,090	0	269,090		67,000	65,000	65,000	72,090	
02	Impozite si taxe pe proprietate	269,090	0	269,090		67,000	65,000	65,000	72,090	
0201	Impozit si taxa pe cladiri	48,000	0	48,000		13,000	13,000	11,000	11,000	
020101	Impozit pe cladiri de la persoane fizice	34,000	0	34,000		9,000	9,000	8,000	8,000	
020102	Impozit si taxa pe cladiri de la persoane juridice	14,000	0	14,000		4,000	4,000	3,000	3,000	
0202	Impozit si taxa pe teren	201,090	0	201,090		48,000	48,000	48,000	57,090	
020201	Impozit pe terenuri de la persoane fizice	28,000	0	28,000		7,000	7,000	7,000	7,000	
020202	Impozit si taxa pe teren de la persoane juridice	4,000	0	4,000		1,000	1,000	1,000	1,000	
020203	Impozitul pe terenul din extravilan	169,090	0	169,090		40,000	40,000	40,000	49,090	
203	Taxe judiciare de timbru si alte taxe de timbru	20,000	0	20,000		6,000	4,000	6,000	4,000	
002	A4. IMPOZITE SI TAXE PE BUNURI SI SERVICII	1,058,100	30,000	1,088,100		308,390	284,090	274,310	221,310	
2	Sume defalcate din TVA	952,100	30,000	982,100		291,890	247,590	236,810	205,810	
202	Sume defalcate din taxa pe valoarea adaugata pentru finantarea cheltuielilor descentralizate la nivelul comunelor, oraselor, municipiilor, sectoarelor si Municipiului Bucuresti	57,100	0	57,100		48,890	4,590	1,810	1,810	
206	Sume defalcate din taxa pe valoarea adaugata pentru echilibrarea bugetelor locale	895,000	30,000	925,000		243,000	243,000	235,000	204,000	
50	Taxe pe servicii specifice	10,000	0	10,000		2,000	3,000	3,000	2,000	
50	Alte taxe pe servicii specifice	10,000	0	10,000		2,000	3,000	3,000	2,000	
02	Taxe de utilizarea bunurilor. autorizarea utilizarii bunurilor sau de desfasurarea de activitati	96,000	0	96,000		14,500	33,500	34,500	13,500	
02	Impozit pe mijloacele de transport	92,000	0	92,000		13,500	32,500	33,500	12,500	

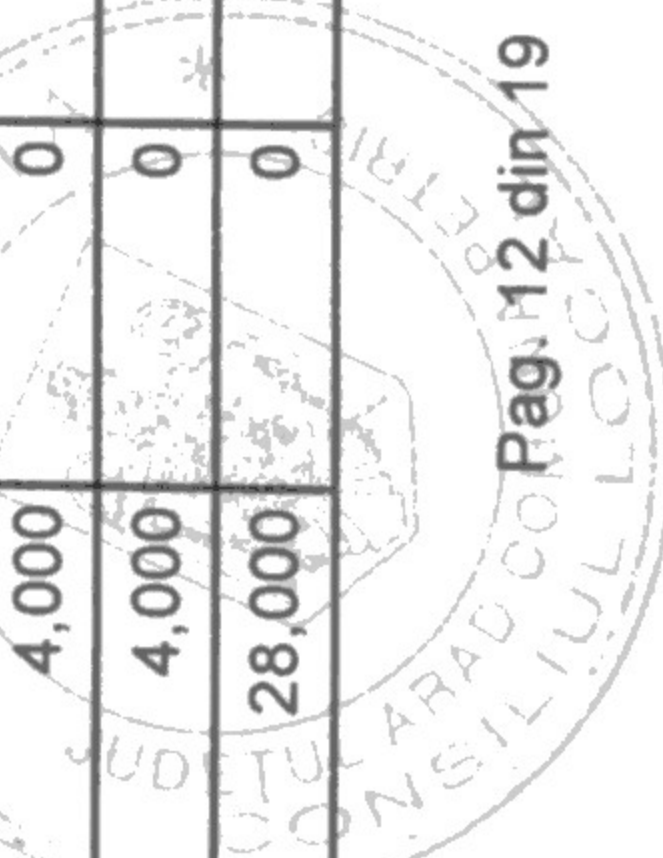
Cod indicator	Denumire indicatori	Prevederi anuale				Prevederi trimestriale			
		Buget initial	Influenta +/-	Buget rectificat	din care credite bugetare destinate stingerii platilor restante	Trim I	Trim II	Trim III	Trim IV
B	A	1=5+6+7+8	2	3	4	5	6	7	8
020201	Impozit pe mijloacele de transport detinute de persoane fizice	90,000	0	90,000		13,000	32,000	33,000	12,000
020202	Impozit pe mijloacele de transport detinute de persoane juridice	2,000	0	2,000		500	500	500	500
0203	Taxe si tarife pentru eliberarea de licente si autorizatii de functionare	4,000	0	4,000		1,000	1,000	1,000	1,000
1102	A6. ALTE IMPOZITE SI TAXE FISCALE	14,000	0	14,000		8,000	4,000	1,000	1,000
02	Alte impozite si taxe fiscale	14,000	0	14,000		8,000	4,000	1,000	1,000
0250	Alte impozite si taxe	14,000	0	14,000		8,000	4,000	1,000	1,000
202	C. VENITURI NEFISCALE	-456,490	0	-456,490		-70,800	-210,690	-87,500	-87,500
302	C1. VENITURI DIN PROPRIETATE	200	0	200		200	0	0	0
02	Venituri din proprietate	200	0	200		200	0	0	0
205	Venituri din concesiuni si inchirieri	200	0	200		200	0	0	0
20530	Alte venituri din concesiuni si inchirieri de catre institutiile publice	200	0	200		200	0	0	0
402	C2. VANZARI DE BUNURI SI SERVICII	-456,690	0	-456,690		-71,000	-210,690	-87,500	-87,500
02	Venituri din taxe administrative, eliberari permise	2,000	0	2,000		500	500	500	500
202	Taxe extrajudiciare de timbru	2,000	0	2,000		500	500	500	500
02	Amenzi, penalitati si confiscari	66,810	0	66,810		8,000	42,810	8,000	8,000
201	Venituri din amenzi si alte sanctiuni aplicate potrivit dispozitiilor legale	66,810	0	66,810		8,000	42,810	8,000	8,000
20102	Venituri din amenzi si alte sanctiuni aplicate de catre alte institutii de specialitate	66,810	0	66,810		8,000	42,810	8,000	8,000
02	Diverse venituri	500	0	500		500	0	0	0
0250	Alte venituri	500	0	500		500	0	0	0
02	Transferuri voluntare, altele decat subventiile	-526,000	0	-526,000		-80,000	-254,000	-96,000	-96,000
0203	Varsaminte din sectiunea de functionare pentru finantarea sectiunii de dezvoltare a bugetului local (cu semnul minus)	-526,000	0	-526,000		-80,000	-254,000	-96,000	-96,000
02	IV. SUBVENTII	127,000	0	127,000		2,000	122,000	0	3,000
02	SUBVENTII DE LA ALTE NIVELE ALE ADMINISTRATIEI PUBLICE	127,000	0	127,000		2,000	122,000	0	3,000
02	Subventii de la bugetul de stat	5,000	0	5,000		2,000	0	0	3,000
02	B. Curente	5,000	0	5,000		2,000	0	0	3,000
34	Subventii pentru acordarea ajutorului pentru incalzirea locuintei cu lemne, carbuni, combustibili petrolieri	5,000	0	5,000		2,000	0	0	3,000
	Subventii de la alte administratii	122,000	0	122,000		0	122,000	0	0



[Handwritten signature]

Pag. 11 din 19

Cod indicator	Denumire indicatori	Prevederi anuale					Prevederi trimestriale			
		Buget initial	Influenta + / -	Buget rectificat	din care credite bugetare destinate stingerii platilor restante	Trim I	Trim II	Trim III	Trim IV	
B	A	1=5+6+7+8	2	3	4	5	6	7	8	
0234	Sume alocate din bugetul ANCPPI pentru finantarea lucrarilor de inregistrare sistematica din cadrul Proargmului national de cadastru si carte funciara	122,000	0	122,000		0	122,000	0	0	
02	TOTAL CHELTUIELI	2,007,700	30,000	2,037,700	0	568,590	518,400	496,810	453,900	
01	CHELTUIELI CURENTE	2,007,700	30,000	2,037,700	0	568,590	518,400	496,810	453,900	
00	TITLUL I CHELTUIELI DE PERSONAL	1,300,700	0	1,300,700	0	296,800	353,100	334,900	315,900	
0001	Cheletuieii salariale in bani	1,243,500	0	1,243,500	0	290,000	319,300	326,100	308,100	
000101	Salarii de baza	1,122,000	0	1,122,000	0	278,000	282,000	281,000	281,000	
000105	Sporuri pentru conditii de munca	2,000	0	2,000	0	2,000	0	0	0	
000112	Indemnizatii platite unor persoane din afara unitatii	52,000	0	52,000	0	10,000	20,000	20,000	2,000	
000117	Indemnizatii de hrana	67,500	0	67,500	0	0	17,300	25,100	25,100	
0002	Cheletuieii salariale in natura	25,000	0	25,000	0	0	25,000	0	0	
000206	Vouchere de vacanta	25,000	0	25,000	0	0	25,000	0	0	
0003	Contributii	32,200	0	32,200	0	6,800	8,800	8,800	7,800	
000307	Contributia asiguratorie pentru munca	32,200	0	32,200	0	6,800	8,800	8,800	7,800	
00	TITLUL II BUNURI SI SERVICII	636,000	30,000	666,000	0	245,790	151,300	147,910	121,000	
0001	Bunuri si servicii	440,000	30,000	470,000	0	161,000	96,000	117,000	96,000	
000101	Furnituri de birou	41,000	0	41,000	0	12,000	7,000	10,000	12,000	
000102	Materiale pentru curatenie	12,000	0	12,000	0	3,000	3,000	3,000	3,000	
000103	Încalzit, iluminat si forta motrica	105,000	0	105,000	0	60,000	15,000	15,000	15,000	
000105	Carburanti si lubrifianti	60,000	0	60,000	0	15,000	15,000	15,000	15,000	
000107	Transport	21,000	0	21,000	0	7,000	7,000	0	7,000	
000108	Posta, telecomunicatii, radio, tv, internet	56,000	0	56,000	0	14,000	14,000	14,000	14,000	
000109	Materiale si prestari de servicii cu caracter functional	60,000	0	60,000	0	30,000	10,000	10,000	10,000	
000130	Alte bunuri si servicii pentru întretinere si functionare	85,000	30,000	115,000	0	20,000	25,000	50,000	20,000	
02	Reparatii curente	142,000	0	142,000	0	73,790	36,300	16,910	15,000	
05	Bunuri de natura obiectelor de inventar	4,000	0	4,000	0	2,000	2,000	0	0	
0530	Alte obiecte de inventar	4,000	0	4,000	0	2,000	2,000	0	0	
06	Daplasari, detasari, transferari	28,000	0	28,000	0	7,000	7,000	7,000	7,000	



Cod indicator	Denumire indicatori	Prevederi anuale					Prevederi trimestriale			
		Buget initial	Influenta + / -	Buget rectificat	din care credite bugetare destinate stingerii platilor restante	Trim I	Trim II	Trim III	Trim IV	
B	A	1=5+6+7+8	2	3	4	5	6	7	8	
200601	Deplasari interne, detasari, transferari	28,000	0	28,000	0	7,000	7,000	7,000	7,000	
2013	Pregatire profesionala	22,000	0	22,000	0	2,000	10,000	7,000	3,000	
57	TITLUL IX ASISTENTA SOCIALA	71,000	0	71,000	0	26,000	14,000	14,000	17,000	
5702	Ajutoare sociale	71,000	0	71,000	0	26,000	14,000	14,000	17,000	
570201	Ajutoare sociale in numerar	68,000	0	68,000	0	23,000	14,000	14,000	17,000	
570203	Tichete de cresa si tichete sociale pentru gradinita	3,000	0	3,000	0	3,000	0	0	0	
2	Partea I-a Servicii publice generale	945,000	0	945,000	0	221,000	263,000	240,500	220,500	
2	Autoritati publice si actiuni externe	945,000	0	945,000	0	221,000	263,000	240,500	220,500	
1	CHELTUIELI CURENTE	945,000	0	945,000	0	221,000	263,000	240,500	220,500	
0	TITLUL I CHELTUIELI DE PERSONAL	758,000	0	758,000	0	176,000	215,000	192,500	174,500	
001	Cheltuieli salariale in bani	714,000	0	714,000	0	172,000	185,000	187,500	169,500	
00101	Salarii de baza	640,000	0	640,000	0	160,000	160,000	160,000	160,000	
00105	Sporuri pentru conditii de munca	2,000	0	2,000	0	2,000	0	0	0	
00112	Indemnizatii platite unor persoane din afara unitatii	52,000	0	52,000	0	10,000	20,000	20,000	2,000	
00117	Indemnizatii de hrana	20,000	0	20,000	0	0	5,000	7,500	7,500	
002	Cheltuieli salariale in natura	25,000	0	25,000	0	0	25,000	0	0	
00206	Vouchere de vacanta	25,000	0	25,000	0	0	25,000	0	0	
003	Contributii	19,000	0	19,000	0	4,000	5,000	5,000	5,000	
00307	Contributia asiguratorie pentru munca	19,000	0	19,000	0	4,000	5,000	5,000	5,000	
0	TITLUL II BUNURI SI SERVICII	187,000	0	187,000	0	45,000	48,000	48,000	46,000	
001	Bunuri si servicii	149,000	0	149,000	0	39,000	34,000	37,000	39,000	
00101	Furnituri de birou	33,000	0	33,000	0	10,000	5,000	8,000	10,000	
00102	Materiale pentru curatenie	4,000	0	4,000	0	1,000	1,000	1,000	1,000	
00108	Posta, telecomunicatii, radio, tv, internet	32,000	0	32,000	0	8,000	8,000	8,000	8,000	
00109	Materiale si prestari de servicii cu caracter functional	40,000	0	40,000	0	10,000	10,000	10,000	10,000	
00130	Alte bunuri si servicii pentru intretinere si functionare	40,000	0	40,000	0	10,000	10,000	10,000	10,000	
006	Deplasari, detasari, transferari	16,000	0	16,000	0	4,000	4,000	4,000	4,000	
00601	Deplasari interne, detasari, transferari	16,000	0	16,000	0	4,000	4,000	4,000	4,000	
113	Pregatire profesionala	22,000	0	22,000	0	2,000	10,000	7,000	3,000	

Cod Indicator	Denumire indicatori	Prevederi anuale					Prevederi trimestriale			
		Buget initial	Influenta + / -	Buget rectificat	din care credite bugetare destinate stingerii platilor restante	Trim I	Trim II	Trim III	Trim IV	
B	A	1=5+6+7+8	2	3	4	5	6	7	8	
10201	Autoritati executive si legislative	945,000	0	945,000	0	221,000	263,000	240,500	220,500	
1020103	Autoritati executive	945,000	0	945,000	0	221,000	263,000	240,500	220,500	
002	Partea a II-a Aparare, Ordine Publica si Siguranta Nationala	42,200	0	42,200	0	10,300	11,100	10,400	10,400	
02	Ordine publica si siguranta nationala	42,200	0	42,200	0	10,300	11,100	10,400	10,400	
01	CHELTUIELI CURENTE	42,200	0	42,200	0	10,300	11,100	10,400	10,400	
10	TITLUL I CHELTUIELI DE PERSONAL	42,200	0	42,200	0	10,300	11,100	10,400	10,400	
1001	Cheltuieli salariale in bani	41,000	0	41,000	0	10,000	10,800	10,100	10,100	
100101	Salarii de baza	38,000	0	38,000	0	10,000	10,000	9,000	9,000	
100117	Indemnizatii de hrana	3,000	0	3,000	0	0	800	1,100	1,100	
1003	Contributii	1,200	0	1,200	0	300	300	300	300	
100307	Contributia asiguratorie pentru munca	1,200	0	1,200	0	300	300	300	300	
0250	Alte cheltuieli in domeniul ordinii publice si sigurantei nationale	42,200	0	42,200	0	10,300	11,100	10,400	10,400	
02	Partea a III-a Cheltuieli Social - Culturale	577,000	0	577,000	0	223,790	134,300	105,910	113,000	
02	Invatamant	141,000	0	141,000	0	88,000	20,000	13,000	20,000	
01	CHELTUIELI CURENTE	141,000	0	141,000	0	88,000	20,000	13,000	20,000	
00	TITLUL II BUNURI SI SERVICII	138,000	0	138,000	0	85,000	20,000	13,000	20,000	
001	Bunuri si servicii	106,000	0	106,000	0	62,000	17,000	10,000	17,000	
00101	Furnituri de birou	8,000	0	8,000	0	2,000	2,000	2,000	2,000	
00102	Materiale pentru curatenie	8,000	0	8,000	0	2,000	2,000	2,000	2,000	
00103	Încalzit, iluminat si forta motrica	25,000	0	25,000	0	25,000	0	0	0	
00107	Transport	21,000	0	21,000	0	7,000	7,000	0	7,000	
00108	Posta, telecomunicatii, radio, tv, internet	24,000	0	24,000	0	6,000	6,000	6,000	6,000	
00109	Materiale si prestari de servicii cu caracter functional	20,000	0	20,000	0	20,000	0	0	0	
02	Reparatii curente	20,000	0	20,000	0	20,000	0	0	0	
06	Daplasari, detasari, transferari	12,000	0	12,000	0	3,000	3,000	3,000	3,000	
0601	Deplasari interne, detasari, transferari	12,000	0	12,000	0	3,000	3,000	3,000	3,000	
	TITLUL IX ASISTENTA SOCIALA	3,000	0	3,000	0	3,000	0	0	0	
02	Ajutoare sociale	3,000	0	3,000	0	3,000	0	0	0	
0203	Tichete de cresa si tichete sociale pentru gradinita	3,000	0	3,000	0	3,000	0	0	0	



for.

Cod Indicator	Denumire indicatori	Prevederi anuale					Prevederi trimestriale			
		Buget initial	Influenta + / -	Buget rectificat	din care credite bugetare destinate stingerii platilor restante	Trim I	Trim II	Trim III	Trim IV	
B	A	1=5+6+7+8	2	3	4	5	6	7	8	
550204	Invatamant secundar	138,000	0	138,000	0	85,000	20,000	13,000	20,000	
55020401	Invatamant secundar inferior	138,000	0	138,000	0	85,000	20,000	13,000	20,000	
550250	Alte cheltuieli in domeniul invatamantului	3,000	0	3,000	0	3,000	0	0	0	
702	Cultura, recreere si religie	95,000	0	95,000	0	51,790	31,300	6,910	5,000	
01	CHELTUIELI CURENTE	95,000	0	95,000	0	51,790	31,300	6,910	5,000	
20	TITLUL II BUNURI SI SERVICII	95,000	0	95,000	0	51,790	31,300	6,910	5,000	
2001	Bunuri si servicii	15,000	0	15,000	0	0	5,000	5,000	5,000	
200130	Alte bunuri si servicii pentru intretinere si functionare	15,000	0	15,000	0	0	5,000	5,000	5,000	
2002	Reparatii curente	80,000	0	80,000	0	51,790	26,300	1,910	0	
0203	Servicii culturale	80,000	0	80,000	0	51,790	26,300	1,910	0	
020307	Camine culturale	80,000	0	80,000	0	51,790	26,300	1,910	0	
0250	Alte servicii in domeniile culturii, recreerii si religiei	15,000	0	15,000	0	0	0	0	0	
02	Asigurari si asistenta sociala	341,000	0	341,000	0	84,000	83,000	86,000	88,000	
01	CHELTUIELI CURENTE	341,000	0	341,000	0	84,000	83,000	86,000	88,000	
10	TITLUL I CHELTUIELI DE PERSONAL	273,000	0	273,000	0	61,000	69,000	72,000	71,000	
001	Cheltuieli salariale in bani	267,000	0	267,000	0	60,000	67,000	70,000	70,000	
00101	Salarii de baza	240,000	0	240,000	0	60,000	60,000	60,000	60,000	
00117	Indemnizatii de hrana	27,000	0	27,000	0	0	7,000	10,000	10,000	
003	Contributii	6,000	0	6,000	0	1,000	2,000	2,000	1,000	
00307	Contributia asiguratorie pentru munca	6,000	0	6,000	0	1,000	2,000	2,000	1,000	
02	TITLUL IX ASISTENTA SOCIALA	68,000	0	68,000	0	23,000	14,000	14,000	17,000	
0201	Ajutoare sociale	68,000	0	68,000	0	23,000	14,000	14,000	17,000	
05	Ajutoare sociale in numerar	68,000	0	68,000	0	23,000	14,000	14,000	17,000	
0502	Asistenta sociala in caz de boli si invaliditati	330,000	0	330,000	0	76,000	83,000	86,000	85,000	
15	Asistenta sociala in caz de invaliditate	330,000	0	330,000	0	76,000	83,000	86,000	85,000	
1501	Prevenirea excluderii sociale	11,000	0	11,000	0	8,000	0	0	3,000	
1501	Ajutor social	11,000	0	11,000	0	8,000	0	0	3,000	
	Locuinte, servicii si dezvoltare publica	443,500	30,000	473,500	0	113,500	110,000	140,000	110,000	
	CHELTUIELI CURENTE	443,500	30,000	473,500	0	113,500	110,000	140,000	110,000	

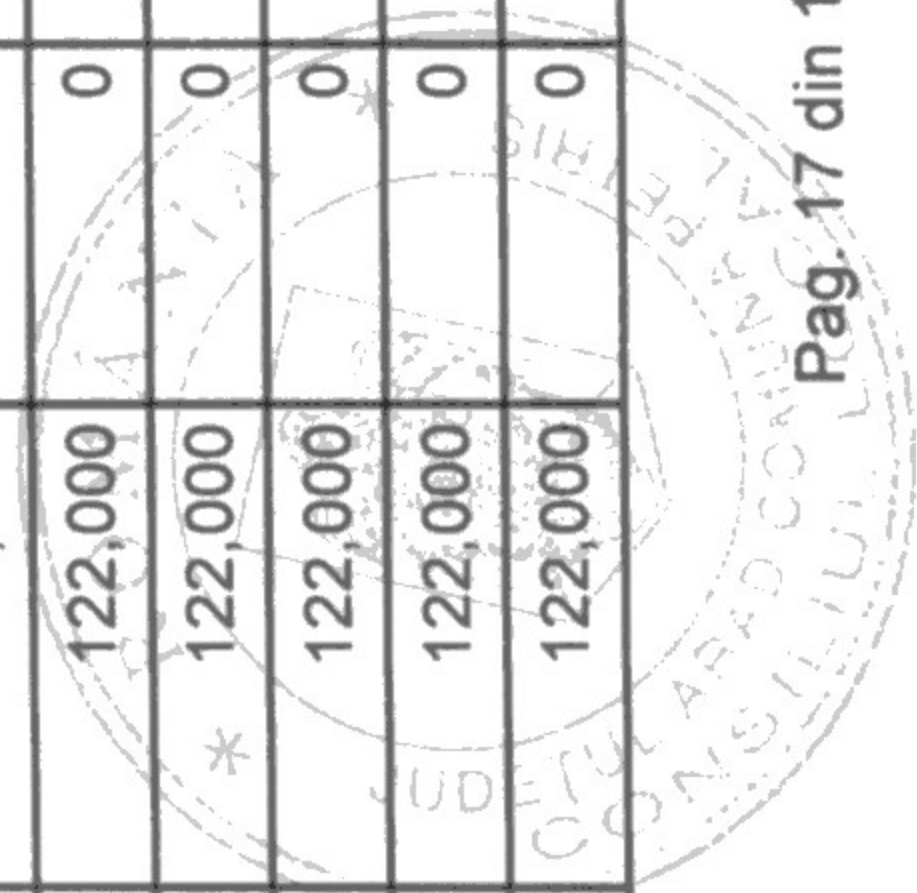


Cod indicator	Denumire indicatori	Prevederi anuale						Prevederi trimestriale			
		Buget initial	Influenta + / -	Buget rectificat	din care credite bugetare destinate stingerii platilor restante	Trim I	Trim II	Trim III	Trim IV		
B	A	1=5+6+7+8	2	3	4	5	6	7	8		
0	TITLUL I CHELTUIELI DE PERSONAL	227,500	0	227,500	0	49,500	58,000	60,000	60,000		
001	Cheltuieli salariale in bani	221,500	0	221,500	0	48,000	56,500	58,500	58,500		
00101	Salarii de baza	204,000	0	204,000	0	48,000	52,000	52,000	52,000		
00117	Indemnizatii de hrana	17,500	0	17,500	0	0	4,500	6,500	6,500		
003	Contributii	6,000	0	6,000	0	1,500	1,500	1,500	1,500		
00307	Contributia asiguratorie pentru munca	6,000	0	6,000	0	1,500	1,500	1,500	1,500		
0	TITLUL II BUNURI SI SERVICII	216,000	30,000	246,000	0	64,000	52,000	80,000	50,000		
001	Bunuri si servicii	170,000	30,000	200,000	0	60,000	40,000	65,000	35,000		
00103	Încalzit, iluminat si forta motrica	80,000	0	80,000	0	35,000	15,000	15,000	15,000		
00105	Carburanti si lubrifianti	60,000	0	60,000	0	15,000	15,000	15,000	15,000		
00130	Alte bunuri si servicii pentru întretinere si functionare	30,000	30,000	60,000	0	10,000	10,000	35,000	5,000		
002	Reparatii curente	42,000	0	42,000	0	2,000	10,000	15,000	15,000		
005	Bunuri de natura obiectelor de inventar	4,000	0	4,000	0	2,000	2,000	0	0		
00530	Alte obiecte de inventar	4,000	0	4,000	0	2,000	2,000	0	0		
206	Iluminat public si electrificari rurale	84,000	0	84,000	0	37,000	17,000	15,000	15,000		
250	Alte servicii in domeniile locuintelor, serviciilor si dezvoltarii comunale	359,500	30,000	389,500	0	76,500	93,000	125,000	95,000		
2	Rezerve, Excedent/Deficit	0	0	0	0	0	0	0	0		
2	Rezerve	0	0	0	0	0	0	0	0		
2	Excedent	0	0	0	0	0	0	0	0		
296	Excedentul sectiunii de functionare	0	0	0	0	0	0	0	0		
2	Deficit	0	0	0	0	0	0	0	0		
296	Deficitul sectiunii de functionare	0	0	0	0	0	0	0	0		
	SECTIUNEA DE DEZVOLTARE										
02	TOTAL VENITURI	965,000	0	965,000	0	80,000	645,000	144,000	96,000		
02	A. VENITURI CURENTE	526,000	0	526,000	0	80,000	254,000	96,000	96,000		
02	C. VENITURI NEFISCALE	526,000	0	526,000	0	80,000	254,000	96,000	96,000		
02	C2. VANZARI DE BUNURI SI SERVICII	526,000	0	526,000	0	80,000	254,000	96,000	96,000		
	Transferuri voluntare, altele decat subventiile	526,000	0	526,000	0	80,000	254,000	96,000	96,000		

Handwritten signature

Handwritten signature

Cod indicator	Denumire indicatori	Prevederi anuale						Prevederi trimestriale			
		Buget initial	Influenta + / -	Buget rectificat	din care credite bugetare destinate stingerii platilor restante	Trim I	Trim II	Trim III	Trim IV		
B	A	1=5+6+7+8	2	3	4	5	6	7	8		
204	Varsaminte din sectiunea de functionare	526,000	0	526,000		80,000	254,000	96,000	96,000		
702	IV. SUBVENTII	48,000	0	48,000		0	0	48,000	0		
802	SUBVENTII DE LA ALTE NIVELE ALE ADMINISTRATIEI PUBLICE	48,000	0	48,000		0	0	48,000	0		
2	Subventii de la bugetul de stat	48,000	0	48,000		0	0	48,000	0		
902	A. De capital	48,000	0	48,000		0	0	48,000	0		
214	Finantarea unor cheltuieli de capital ale unitatilor de invatamant preuniversitar	48,000	0	48,000		0	0	48,000	0		
2	Sume FEN postaderare in contul platilor efectuate si prefinantari	391,000	0	391,000		0	391,000	0	0		
204	Fondul European Agricol de Dezvoltare Rurala	391,000	0	391,000		0	391,000	0	0		
20401	Sume primite în contul platilor efectuate în anul curent	391,000	0	391,000		0	391,000	0	0		
2	TOTAL CHELTUIELI	965,000	34,505	999,505	45,000	80,000	645,000	178,505	96,000		
1	CHELTUIELI CURENTE	391,000	0	391,000	0	0	391,000	0	0		
3	TITLUL VIII PROIECTE CU FINANTARE DIN FONDURI EXTERNE NERAMBURSABILE (FEN) POSTADERARE	391,000	0	391,000	0	0	391,000	0	0		
604	Programe din Fondul European Agricol de Dezvoltare Rurala (FEADR)	391,000	0	391,000	0	0	391,000	0	0		
60402	Finantarea Uniunii Europene	391,000	0	391,000	0	0	391,000	0	0		
0	CHELTUIELI DE CAPITAL	574,000	34,505	608,505	45,000	80,000	254,000	178,505	96,000		
1	TITLUL XIII ACTIVE NEFINANCIARE	574,000	34,505	608,505	45,000	80,000	254,000	178,505	96,000		
101	Active fixe	574,000	34,505	608,505	45,000	80,000	254,000	178,505	96,000		
10101	Constructii	300,000	34,505	334,505	45,000	80,000	80,000	104,505	70,000		
1010130	Alte active fixe (iunctiv reparatii capitale)	274,000	0	274,000	0	0	174,000	74,000	26,000		
2	Partea I-a Servicii publice generale	122,000	0	122,000	0	0	122,000	0	0		
2	Autoritati publice si actiuni externe	122,000	0	122,000	0	0	122,000	0	0		
0	CHELTUIELI DE CAPITAL	122,000	0	122,000	0	0	122,000	0	0		
1	TITLUL XIII ACTIVE NEFINANCIARE	122,000	0	122,000	0	0	122,000	0	0		
101	Active fixe	122,000	0	122,000	0	0	122,000	0	0		
10130	Alte active fixe (iunctiv reparatii capitale)	122,000	0	122,000	0	0	122,000	0	0		
201	Autoritati executive si legislative	122,000	0	122,000	0	0	122,000	0	0		
20103	Autoritati executive	122,000	0	122,000	0	0	122,000	0	0		



Handwritten signature

Cod indicator	Denumire indicatori	Prevederi anuale					Prevederi trimestriale			
		Buget initial	Influenta +/-	Buget rectificat	din care credite bugetare destinate stingerii platilor restante	Trim I	Trim II	Trim III	Trim IV	
B	A	1=5+6+7+8	2	3	4	5	6	7	8	
02	Partea a III-a Cheltuieli Social - Culturale	148,000	34,505	182,505	0	30,000	30,000	102,505	20,000	
02	Invatamant	48,000	0	48,000	0	0	0	48,000	0	
70	CHELTUIELI DE CAPITAL	48,000	0	48,000	0	0	0	48,000	0	
71	TITLUL XIII ACTIVE NEFINANCIARE	48,000	0	48,000	0	0	0	48,000	0	
7101	Active fixe	48,000	0	48,000	0	0	0	48,000	0	
710130	Alte active fixe (iunctiv reparatii capitale)	48,000	0	48,000	0	0	0	48,000	0	
0203	Invatamant prescolar si primar	48,000	0	48,000	0	0	0	48,000	0	
020301	Invatamant prescolar	24,000	0	24,000	0	0	0	24,000	0	
020302	Invatamant primar	24,000	0	24,000	0	0	0	24,000	0	
02	Cultura, recreere si religie	100,000	34,505	134,505	0	30,000	30,000	54,505	20,000	
70	CHELTUIELI DE CAPITAL	100,000	34,505	134,505	0	30,000	30,000	54,505	20,000	
71	TITLUL XIII ACTIVE NEFINANCIARE	100,000	34,505	134,505	0	30,000	30,000	54,505	20,000	
7101	Active fixe	100,000	34,505	134,505	0	30,000	30,000	54,505	20,000	
710101	Constructii	100,000	34,505	134,505	0	30,000	30,000	54,505	20,000	
203	Servicii culturale	100,000	34,505	134,505	0	30,000	30,000	54,505	20,000	
20307	Camine culturale	100,000	34,505	134,505	0	30,000	30,000	54,505	20,000	
2	Locuinte, servicii si dezvoltare publica	104,000	0	104,000	0	0	52,000	26,000	26,000	
0	CHELTUIELI DE CAPITAL	104,000	0	104,000	0	0	52,000	26,000	26,000	
1	TITLUL XIII ACTIVE NEFINANCIARE	104,000	0	104,000	0	0	52,000	26,000	26,000	
101	Active fixe	104,000	0	104,000	0	0	52,000	26,000	26,000	
10130	Alte active fixe (iunctiv reparatii capitale)	104,000	0	104,000	0	0	52,000	26,000	26,000	
206	Iluminat public si electrificari rurale	104,000	0	104,000	0	0	52,000	26,000	26,000	
2	Partea a V-a Actiuni economice	591,000	0	591,000	45,000	50,000	441,000	50,000	50,000	
2	Transporturi	591,000	0	591,000	45,000	50,000	441,000	50,000	50,000	
1	CHELTUIELI CURENTE	391,000	0	391,000	0	0	391,000	0	0	
5	TITLUL VIII PROIECTE CU FINANTARE DIN FONDURI EXTERNE NERAMBURSABILE (FEN) POSTADERARE	391,000	0	391,000	0	0	391,000	0	0	
04	Programe din Fondul European Agricol de Dezvoltare Rurala (FEADR)	391,000	0	391,000	0	0	391,000	0	0	
0402	Finantarea Uniunii Europene	391,000	0	391,000	0	0	391,000	0	0	
0	CHELTUIELI DE CAPITAL	200,000	0	200,000	45,000	50,000	50,000	50,000	50,000	

Cod indicator	Denumire indicatori	Prevederi anuale					Prevederi trimestriale			
		Buget initial	Influenta + / -	Buget rectificat	din care credite bugetare destinate stingerii platilor restante	Trim I	Trim II	Trim III	Trim IV	
B	A	1=5+6+7+8	2	3	4	5	6	7	8	
771	TITLUL XIII ACTIVE NEFINANCIARE	200,000	0	200,000	45,000	50,000	50,000	50,000	50,000	
77101	Active fixe	200,000	0	200,000	45,000	50,000	50,000	50,000	50,000	
7710101	Constructii	200,000	0	200,000	45,000	50,000	50,000	50,000	50,000	
0203	Transport rutier	591,000	0	591,000	45,000	50,000	441,000	50,000	50,000	
020303	Strazi	591,000	0	591,000	45,000	50,000	441,000	50,000	50,000	
02	Rezerve, Excedent/Deficit	0	-34,505	-34,505	0	0	0	-34,505	0	
02	Rezerve	0	0	0	0	0	0	0	0	
02	Excedent	0	0	0	0	0	0	0	0	
0297	Excedentul sectiunii de dezvoltare	0	0	0	0	0	0	0	0	
02	Deficit	0	34,505	34,505	0	0	0	34,505	0	
0297	Deficitul sectiunii de dezvoltare	0	34,505	34,505	0	0	0	34,505	0	

Ordonator credite
Onescu Irina

Contabil
Mircea Rogozea

