

HOTĂRÂREA
nr. 81 din 07 noiembrie 2022

privind rectificarea bugetului local al comunei Petriș pe anul 2022

Consiliul Local al comunei Petriș, întrunit în ședință ordinară în data de 07 noiembrie 2022

Având în vedere:

- referatul de aprobare al primarului comunei Petriș nr. 4683/04.11.2022;
- raportul Compartimentului Contabilitate nr. 4690/04.11.2022 prin care se propune adoptarea proiectului de hotărâre;
- avizele **favorabile** ale Comisiilor de specialitate nr. 1,2 și 3 din cadrul Consiliului Local al comunei Petriș;
- adoptarea hotărârii cu **9** voturi „pentru”, **0** voturi ” abținere” și **0** voturi” împotrivă” exprimate de cei **9** consilieri locali prezenți, din totalul de **9** consilieri locali în funcție;
- adresa nr. ARG_STZ_9530/AD/03.11.2022 a AJFP Arad – Serviciul Sinteză și Asistența Elaborării și Execuției Bugetelor Locale înregistrată la Primăria comunei Petriș cu nr. 4680/04.11.2022;
- adresa nr. ARG_STZ_8928/AD/18.10.2022 a AJFP Arad – Serviciul Sinteză și Asistența Elaborării și Execuției Bugetelor Locale;
- adresa nr. 25760/27.10.2022 a Consiliului Județean Arad;
- prevederile Hotărârii Guvernului nr. 1306/2022 privind alocarea unei sume din Fondul de rezervă bugetară la dispoziția Guvernului, prevăzut în bugetul de stat pe anul 2022, pentru unele unități administrativ-teritoriale;
- prevederile art. 129 alin. (2), lit. b) și alin. (4), lit. a) din Ordonanța de Urgență a Guvernului nr. 57/2019 privind Codul Administrativ, cu modificările și completările ulterioare;

În temeiul prevederilor art. 139 alin. (1), alin. (3), lit. (a), art. 196 alin. (1) lit. (a) din Ordonanța de Urgență a Guvernului nr. 57/2019 - privind Codul administrativ, cu modificările și completările ulterioare,

HOTĂRĂȘTE:

Art. 1. Se rectifică bugetul local al comunei Petriș pe anul 2022, conform anexei la prezenta hotărâre;

Art. 2. Prevederile prezentei hotărâri vor fi duse la îndeplinire de către Primarul comunei Petriș;

Art. 3. Prezenta hotărâre se comunică:

- Primarului comunei Petriș;
- Instituției Prefectului-Județul Arad;
- Compartimentului contabilitate al Primăriei comunei Petriș;
- Administrației Județene a Finanțelor Publice Arad;
- Prin afișare .

PREȘEDINTE DE ȘEDINȚĂ

Dorin – Emil Stana

Contrasemenează:

SECRETARUL GENERAL AL COMUNEI

Ionela – Georgeta Sgârdea



**CARTUȘ NECESAR DE INSERAT PE ORICE HOTĂRÂRE A CONSILIULUI LOCAL AL COMUNEI,
DUPĂ SEMNĂTURA PREȘEDINTELUI DE ȘEDINȚĂ ȘI CEA A SECRETARULUI GENERAL AL COMUNEI**

PROCEDURI OBLIGATORII ULTERIOARE ADOPTĂRII HOTĂRÂRII CONSILIULUI LOCAL AL COMUNEI NR. 81/2022

Nr. crt.	Operațiuni efectuate	Data ZZ/LL/AN	Semnatura persoanei responsabile sa efectueze procedura
0	1	2	3
1	Adoptarea hotărârii ¹⁾ <input type="checkbox"/> simplă; <input checked="" type="checkbox"/> absolută; <input type="checkbox"/> calificată ²⁾	07/11/2022	
2	Comunicarea către primarul comunei ²⁾	07/11/2022	
3	Comunicarea către prefectul județului ³⁾	18/10/2022	
4	Aducerea la cunoștință publică ⁴⁺⁵⁾	18/10/2022	
5	Comunicarea, numai în cazul celei cu caracter individual ⁴⁺⁵⁾	-	
6	Hotărârea devine obligatorie ⁶⁾ sau produce efecte juridice ⁷⁾ , după caz	18/10/2022	

Extrase din Ordonanța de urgență a Guvernului nr. 57/2019 privind Codul administrativ:

¹⁾ art. 139 alin. (1): „În exercitarea atribuțiilor ce îi revin, consiliul local adoptă hotărâri, cu majoritate absolută sau simplă, după caz.”;

²⁾ art. 197 alin. (2): „Hotărârile consiliului local se comunică primarului.”;

³⁾ art. 197 alin. (1), adaptat: Secretarul general al comunei comunică hotărârile consiliului local al comunei prefectului în cel mult 10 zile lucrătoare de la data adoptării...;

⁴⁾ art. 197 alin. (4): Hotărârile ... se aduc la cunoștința publică și se comunică în condițiile legii, prin grija secretarului general al comunei.;

⁵⁾ art. 199 alin. (1): „Comunicarea hotărârilor ... cu caracter individual către persoanele cărora li se adresează se face în cel mult 5 zile de la data comunicării oficiale către prefect.”;

⁶⁾ art. 198 alin. (1): „Hotărârile ... cu caracter normativ devin obligatorii de la data aducerii lor la cunoștință publică.”;

⁷⁾ art. 199 alin. (2): „Hotărârile ... cu caracter individual produc efecte juridice de la data comunicării către persoanele cărora li se adresează.”

Cod Indicator	Denumire indicatori	Prevederi anuale				Prevederi trimestriale			
		Buget initial	Influenta + / -	Buget rectificat	din care credite bugetare destinate stingerii platilor restante	Trim I	Trim II	Trim III	Trim IV
B	A	1=5+6+7+8	2	3	4	5	6	7	8
	SECTIUNEA DE FUNCTIONARE + SECTIUNE DE DEZVOLTARE								
000102	TOTAL VENITURI	3,342,100	303,700	3,645,800		904,500	909,000	750,000	1,082,300
499002	VENITURI PROPRII	1,903,500	152,700	2,056,200		466,500	484,000	484,000	621,700
000202	I. VENITURI CURENTE	2,989,100	264,000	3,253,100		736,500	759,000	750,000	1,007,600
000302	A. VENITURI FISCALE	2,742,100	264,000	3,006,100		701,500	691,000	674,000	939,600
000402	A1. IMPOZIT PE VENIT, PROFIT SI CASTIGURI DIN CAPITAL	1,248,000	113,000	1,361,000		311,500	311,500	312,500	425,500
000602	A1.2. IMPOZIT PE VENIT, PROFIT, SI CASTIGURI DIN CAPITAL DE LA PERSOANE FIZICE	1,248,000	113,000	1,361,000		311,500	311,500	312,500	425,500
0302	Impozit pe venit	4,000	0	4,000		1,000	1,000	1,000	1,000
030218	Impozitul pe veniturile din transferul proprietatilor imobiliare din patrimoniul personal	4,000	0	4,000		1,000	1,000	1,000	1,000
0402	Cote si sume defalcate din impozitul pe venit	1,244,000	113,000	1,357,000		310,500	310,500	311,500	424,500
040201	Cote defalcate din impozitul pe venit	199,000	13,000	212,000		50,000	50,000	50,000	62,000
040204	Sume alocate din cotele defalcate din impozitul pe venit pentru echilibrarea bugetelor locale	715,000	0	715,000		178,000	178,000	179,000	180,000
040205	Sume repartizate din Fondul la dispozitia Consiliului Judetean	330,000	100,000	430,000		82,500	82,500	82,500	182,500
000902	A3. IMPOZITE SI TAXE PE PROPRIETATE	302,000	0	302,000		91,000	76,000	75,000	60,000
0702	Impozite si taxe pe proprietate	302,000	0	302,000		91,000	76,000	75,000	60,000
070201	Impozit si taxa pe cladiri	54,000	0	54,000		13,500	13,500	13,500	13,500
07020101	Impozit pe cladiri de la persoane fizice	40,000	0	40,000		10,000	10,000	10,000	10,000
07020102	Impozit si taxa pe cladiri de la persoane juridice	14,000	0	14,000		3,500	3,500	3,500	3,500
070202	Impozit si taxa pe teren	238,000	0	238,000		75,000	60,000	59,000	44,000
07020201	Impozit pe terenuri de la persoane fizice	44,000	0	44,000		11,000	11,000	11,000	11,000
07020202	Impozit si taxa pe teren de la persoane juridice	8,000	0	8,000		2,000	2,000	2,000	2,000
07020203	Impozitul pe terenul din extravilan	186,000	0	186,000		62,000	47,000	46,000	31,000



Cod Indicator	Denumire indicatori	Prevederi anuale				Prevederi trimestriale			
		Buget initial	Influenta + / -	Buget rectificat	din care credite bugetare destinate stingerii platilor restante	Trim I	Trim II	Trim III	Trim IV
B	A	1=5+6+7+8	2	3	4	5	6	7	8
070203	Taxe judiciare de timbru si alte taxe de timbru	10,000	0	10,000		2,500	2,500	2,500	2,500
001002	A4. IMPOZITE SI TAXE PE BUNURI SI SERVICII	1,188,100	151,000	1,339,100		298,000	302,500	285,500	453,100
1102	Sume defalcate din TVA	1,077,600	151,000	1,228,600		270,000	275,000	258,000	425,600
110202	Sume defalcate din taxa pe valoarea adaugata pentru finantarea cheltuielilor descentralizate la nivelul comunelor, oraselor, municipiilor, sectoarelor si Municipiului Bucuresti	473,600	3,000	476,600		100,000	105,000	117,000	154,600
110206	Sume defalcate din taxa pe valoarea adaugata pentru echilibrarea bugetelor locale	604,000	148,000	752,000		170,000	170,000	141,000	271,000
1502	Taxe pe servicii specifice	8,000	0	8,000		2,000	2,000	2,000	2,000
150250	Alte taxe pe servicii specifice	8,000	0	8,000		2,000	2,000	2,000	2,000
1602	Taxe pe utilizarea bunurilor, autorizarea utilizarii bunurilor sau pe desfasurarea de activitati	102,500	0	102,500		26,000	25,500	25,500	25,500
160202	Impozit pe mijloacele de transport	102,000	0	102,000		25,500	25,500	25,500	25,500
16020201	Impozit pe mijloacele de transport detinute de persoane fizice	100,000	0	100,000		25,000	25,000	25,000	25,000
16020202	Impozit pe mijloacele de transport detinute de persoane juridice	2,000	0	2,000		500	500	500	500
160203	Taxe si tarife pentru eliberarea de licente si autorizatii de functionare	500	0	500		500	0	0	0
001102	A6. ALTE IMPOZITE SI TAXE FISCALE	4,000	0	4,000		1,000	1,000	1,000	1,000
1802	Alte impozite si taxe fiscale	4,000	0	4,000		1,000	1,000	1,000	1,000
180250	Alte impozite si taxe	4,000	0	4,000		1,000	1,000	1,000	1,000
001202	C. VENITURI NEFISCALE	247,000	0	247,000		35,000	68,000	76,000	68,000
001302	C1. VENITURI DIN PROPRIETATE	179,000	0	179,000		20,000	53,000	53,000	53,000
3002	Venituri din proprietate	179,000	0	179,000		20,000	53,000	53,000	53,000
300205	Venituri din concesiuni si inchirieri	179,000	0	179,000		20,000	53,000	53,000	53,000
30020530	Alte venituri din concesiuni si inchirieri de catre institutiile publice	179,000	0	179,000		20,000	53,000	53,000	53,000
001402	C2. VANZARI DE BUNURI SI SERVICII	68,000	0	68,000		15,000	15,000	23,000	15,000
3502	Amenzi, penalitati si confiscari	60,000	0	60,000		15,000	15,000	15,000	15,000
350201	Venituri din amenzi si alte sanctiuni aplicate potrivit dispozitiilor legale	60,000	0	60,000		15,000	15,000	15,000	15,000
35020102	Venituri din amenzi si alte sanctiuni aplicate de catre alte institutii de specialitate	60,000	0	60,000		15,000	15,000	15,000	15,000
3702	Transferuri voluntare, altele decat subventiile	8,000	0	8,000		0	0	8,000	0
370201	Donatii si sponsorizari	8,000	0	8,000		0	0	8,000	0




Cod Indicator	Denumire indicatori	Prevederi anuale					Prevederi trimestriale			
		Buget initial	Influenta + / -	Buget rectificat	din care credite bugetare destinate stingerii platilor restante	Trim I	Trim II	Trim III	Trim IV	
B	A	1=5+6+7+8	2	3	4	5	6	7	8	
370203	Varsaminte din sectiunea de functionare pentru finantarea sectiunii de dezvoltare a bugetului local (cu semnul minus)	-420,500	-100,000	-520,500		-106,000	-95,000	-114,000	-205,500	
370204	Varsaminte din sectiunea de functionare	420,500	100,000	520,500		106,000	95,000	114,000	205,500	
001502	II. VENITURI DIN CAPITAL	0	39,700	39,700		0	0	0	39,700	
3902	Venituri din valorificarea unor bunuri	0	39,700	39,700		0	0	0	39,700	
390201	Venituri din valorificarea unor bunuri ale institutiilor publice	0	39,700	39,700		0	0	0	39,700	
001702	IV. SUBVENTII	329,000	0	329,000		144,000	150,000	0	35,000	
001802	SUBVENTII DE LA ALTE NIVELE ALE ADMINISTRATIEI PUBLICE	329,000	0	329,000		144,000	150,000	0	35,000	
4202	Subventii de la bugetul de stat	50,000	0	50,000		15,000	0	0	35,000	
002002	B. Curente	50,000	0	50,000		15,000	0	0	35,000	
420234	Subventii pentru acordarea ajutorului pentru incalzirea locuintei si a suplimentului pentru energie alocate pentru consumul de combustibili solizi si/sau petrolieri.	50,000	0	50,000		15,000	0	0	35,000	
4302	Subventii de la alte administratii	279,000	0	279,000		129,000	150,000	0	0	
430231	Sume alocate din bugetul AFIR pentru sustinerea proiectelor din PNDR 2014-2020	109,000	0	109,000		44,000	65,000	0	0	
430234	Sume alocate din bugetul ANCPJ pentru finantarea lucrarilor de inregistrare sistematica din cadrul Programului national de cadastru si carte funciara	170,000	0	170,000		85,000	85,000	0	0	
4802	Sume primite de la UE/alti donatori in contul platilor efectuate si prefinantari aferente cadrului financiar 2014-2020	24,000	0	24,000		24,000	0	0	0	
480204	Programe din Fondul European Agricol de Dezvoltare Rurala (FEADR)	24,000	0	24,000		24,000	0	0	0	
48020401	Sume primite in contul platilor efectuate in anul curent	24,000	0	24,000		24,000	0	0	0	
4902	TOTAL CHELTUIELI	3,592,100	303,700	3,895,800		904,500	1,077,500	842,000	1,071,800	
01	CHELTUIELI CURENTE	2,854,600	164,000	3,018,600		796,500	749,000	636,000	837,100	
10	TITLUL I CHELTUIELI DE PERSONAL	1,353,500	0	1,353,500		326,500	357,000	335,000	335,000	
1001	Cheftuieli salariale in bani	1,300,000	0	1,300,000		318,700	327,100	327,100	327,100	
100101	Salarii de baza	1,115,100	0	1,115,100		273,100	274,000	284,000	284,000	
100112	Indemnizatii platite unor persoane din afara unitatii	80,000	0	80,000		20,000	20,000	20,000	20,000	
100117	Indemnizatii de hrana	89,900	0	89,900		20,600	23,100	23,100	23,100	
100130	Alte drepturi salariale in bani	15,000	0	15,000		5,000	10,000	0	0	




Cod Indicator	Denumire indicatori	Prevederi anuale					Prevederi trimestriale			
		Buget initial	Influenta +/-	Buget rectificat	din care credite bugetare destinate stingerii platilor restante	Trim I	Trim II	Trim III	Trim IV	
B	A	1=5+6+7+8	2	3	4	5	6	7	8	
1002	Cheltuieli salariale in natura	22,000	0	22,000	0	0	22,000	0	0	
100206	Vouchere de vacanta	22,000	0	22,000	0	0	22,000	0	0	
1003	Contributii	31,500	0	31,500	0	7,800	7,900	7,900	7,900	
100307	Contributia asiguratorie pentru munca	31,500	0	31,500	0	7,800	7,900	7,900	7,900	
20	TITLUL II BUNURI SI SERVICII	1,186,000	161,000	1,347,000	0	353,000	344,000	260,000	390,000	
2001	Bunuri si servicii	694,500	30,000	724,500	0	183,000	176,000	164,500	201,000	
200101	Furnituri de birou	30,000	0	30,000	0	7,500	7,500	7,500	7,500	
200102	Materiale pentru curatenie	14,000	0	14,000	0	3,500	3,500	3,500	3,500	
200103	Încalzit, iluminat si forta motrica	174,000	30,000	204,000	0	48,000	42,000	42,000	72,000	
200105	Carburanti si lubrifianti	80,000	10,000	90,000	0	20,000	20,000	20,000	30,000	
200107	Transport	55,500	0	55,500	0	20,000	20,000	500	15,000	
200108	Posta, telecomunicatii, radio, tv, internet	57,000	0	57,000	0	15,000	14,000	14,000	14,000	
200109	Materiale si prestari de servicii cu caracter functional	56,000	0	56,000	0	14,000	14,000	14,000	14,000	
200130	Alte bunuri si servicii pentru întretinere si functionare	228,000	-10,000	218,000	0	55,000	55,000	63,000	45,000	
2002	Reparatii curente	120,000	100,000	220,000	0	35,000	35,000	35,000	115,000	
2005	Bunuri de natura obiectelor de inventar	24,000	31,000	55,000	0	10,000	8,000	3,000	34,000	
200530	Alte obiecte de inventar	24,000	31,000	55,000	0	10,000	8,000	3,000	34,000	
2006	Daplasari, detasari, transferari	19,500	0	19,500	0	5,000	5,000	4,500	5,000	
200601	Deplasari interne, detasari, transferari	19,500	0	19,500	0	5,000	5,000	4,500	5,000	
2013	Pregatire profesionala	20,000	0	20,000	0	5,000	5,000	5,000	5,000	
2030	Alte cheltuieli	308,000	0	308,000	0	115,000	115,000	48,000	30,000	
203030	Alte cheltuieli cu bunuri si servicii	308,000	0	308,000	0	115,000	115,000	48,000	30,000	
57	TITLUL IX ASISTENTA SOCIALA	148,000	0	148,000	0	36,000	33,000	21,000	58,000	
5702	Ajutoare sociale	148,000	0	148,000	0	36,000	33,000	21,000	58,000	
570201	Ajutoare sociale in numerar	148,000	0	148,000	0	36,000	33,000	21,000	58,000	
58	TITLUL X PROIECTE CU FINANTARE DIN FONDURI EXTERNE NERAMBURSABILE AFERENTE CADRULUI FINANCIAR 2014- 2020	66,000	0	66,000	0	66,000	0	0	0	
5804	Programe din Fondul European Agricol de Dezvoltare Rurala (FEADR)	66,000	0	66,000	0	66,000	0	0	0	
580402	Finantare externa nerambursabila	66,000	0	66,000	0	66,000	0	0	0	
59	TITLUL XI ALTE CHELTUIELI	101,100	3,000	104,100	0	15,000	15,000	20,000	54,100	



Cod Indicator	Denumire indicatori	Prevederi anuale				Prevederi trimestriale			
		Buget initial	Influenta +/-	Buget rectificat	din care credite bugetare destinate stingerii platilor restante	Trim I	Trim II	Trim III	Trim IV
B	A	1=5+6+7+8	2	3	4	5	6	7	8
5901	Burse	101,100	3,000	104,100	0	15,000	15,000	20,000	54,100
70	CHELTUIELI DE CAPITAL	737,500	139,700	877,200	0	108,000	328,500	206,000	234,700
71	TITLUL XV ACTIVE NEFINANCIARE	737,500	139,700	877,200	0	108,000	328,500	206,000	234,700
7101	Active fixe	737,500	139,700	877,200	0	108,000	328,500	206,000	234,700
710101	Constructii	482,000	139,700	621,700	0	86,000	239,000	134,000	162,700
710102	Masini, echipamente si mijloace de transport	67,500	0	67,500	0	0	67,500	0	0
710130	Alte active fixe	188,000	0	188,000	0	22,000	22,000	72,000	72,000
5002	Partea I-a Servicii publice generale	1,290,000	0	1,290,000	0	317,500	389,500	300,500	282,500
5102	Autoritati publice si actiuni externe	1,290,000	0	1,290,000	0	317,500	389,500	300,500	282,500
01	CHELTUIELI CURENTE	1,140,000	0	1,140,000	0	317,500	339,500	250,500	232,500
10	TITLUL I CHELTUIELI DE PERSONAL	789,000	0	789,000	0	191,000	214,000	192,000	192,000
1001	Cheltuieli salariale in bani	749,000	0	749,000	0	186,500	187,500	187,500	187,500
100101	Salarii de baza	625,000	0	625,000	0	155,000	150,000	160,000	160,000
100112	Indemnizatii platite unor persoane din afara unitatii	80,000	0	80,000	0	20,000	20,000	20,000	20,000
100117	Indemnizatii de hrana	29,000	0	29,000	0	6,500	7,500	7,500	7,500
100130	Alte drepturi salariale in bani	15,000	0	15,000	0	5,000	10,000	0	0
1002	Cheltuieli salariale in natura	22,000	0	22,000	0	0	22,000	0	0
100206	Vouchere de vacanta	22,000	0	22,000	0	0	22,000	0	0
1003	Contributii	18,000	0	18,000	0	4,500	4,500	4,500	4,500
100307	Contributia asiguratorie pentru munca	18,000	0	18,000	0	4,500	4,500	4,500	4,500
20	TITLUL II BUNURI SI SERVICII	351,000	0	351,000	0	126,500	125,500	58,500	40,500
2001	Bunuri si servicii	123,000	0	123,000	0	31,500	30,500	30,500	30,500
200101	Furnituri de birou	20,000	0	20,000	0	5,000	5,000	5,000	5,000
200102	Materiale pentru curatenie	6,000	0	6,000	0	1,500	1,500	1,500	1,500
200108	Posta, telecomunicatii, radio, tv, internet	33,000	0	33,000	0	9,000	8,000	8,000	8,000
200109	Materiale si prestari de servicii cu caracter functional	32,000	0	32,000	0	8,000	8,000	8,000	8,000
200130	Alte bunuri si servicii pentru intretinere si functionare	32,000	0	32,000	0	8,000	8,000	8,000	8,000
2005	Bunuri de natura obiectelor de inventar	12,000	0	12,000	0	3,000	3,000	3,000	3,000
200530	Alte obiecte de inventar	12,000	0	12,000	0	3,000	3,000	3,000	3,000



Cod Indicator	Denumire indicatori	Prevederi anuale					Prevederi trimestriale			
		Buget initial	Influenta +/-	Buget rectificat	din care credite bugetare destinate stingerii platilor restante	Trim I	Trim II	Trim III	Trim IV	
B	A	1=5+6+7+8	2	3	4	5	6	7	8	
2006	Diplasari, detasari, transferari	8,000	0	8,000	0	2,000	2,000	2,000	2,000	
200601	Deplasari interne, detasari, transferari	8,000	0	8,000	0	2,000	2,000	2,000	2,000	
2013	Pregatire profesionala	20,000	0	20,000	0	5,000	5,000	5,000	5,000	
2030	Alte cheltuieli	188,000	0	188,000	0	85,000	85,000	18,000	0	
203030	Alte cheltuieli cu bunuri si servicii	188,000	0	188,000	0	85,000	85,000	18,000	0	
70	CHELTUIELI DE CAPITAL	150,000	0	150,000	0	0	50,000	50,000	50,000	
71	TITLUL XV ACTIVE NEFINANCIARE	150,000	0	150,000	0	0	50,000	50,000	50,000	
7101	Active fixe	150,000	0	150,000	0	0	50,000	50,000	50,000	
710101	Constructii	50,000	0	50,000	0	0	50,000	0	0	
710130	Alte active fixe	100,000	0	100,000	0	0	0	50,000	50,000	
510201	Autoritati executive si legislative	1,290,000	0	1,290,000	0	317,500	389,500	300,500	282,500	
51020103	Autoritati executive	1,290,000	0	1,290,000	0	317,500	389,500	300,500	282,500	
5902	Partea a II-a Aparare, Ordine Publica si Siguranta Nationala	56,000	0	56,000	0	14,000	14,000	14,000	14,000	
6102	Ordine publica si siguranta nationala	56,000	0	56,000	0	14,000	14,000	14,000	14,000	
01	CHELTUIELI CURENTE	56,000	0	56,000	0	14,000	14,000	14,000	14,000	
10	TITLUL I CHELTUIELI DE PERSONAL	48,000	0	48,000	0	12,000	12,000	12,000	12,000	
1001	Cheltuieli salariale in bani	46,800	0	46,800	0	11,700	11,700	11,700	11,700	
100101	Salarii de baza	42,400	0	42,400	0	10,600	10,600	10,600	10,600	
100117	Indemnizatii de hrana	4,400	0	4,400	0	1,100	1,100	1,100	1,100	
1003	Contributii	1,200	0	1,200	0	300	300	300	300	
100307	Contributia asiguratorie pentru munca	1,200	0	1,200	0	300	300	300	300	
20	TITLUL II BUNURI SI SERVICII	8,000	0	8,000	0	2,000	2,000	2,000	2,000	
2001	Bunuri si servicii	8,000	0	8,000	0	2,000	2,000	2,000	2,000	
200130	Alte bunuri si servicii pentru intretinere si functionare	8,000	0	8,000	0	2,000	2,000	2,000	2,000	
610205	Protectie civila si protectia contra incendiilor	56,000	0	56,000	0	14,000	14,000	14,000	14,000	
6302	Partea a III-a Cheltuieli Social - Culturale	783,100	24,000	807,100	0	187,500	189,500	165,500	264,600	
6502	Invatamant	312,100	3,000	315,100	0	74,500	84,500	52,500	103,600	
01	CHELTUIELI CURENTE	312,100	3,000	315,100	0	74,500	84,500	52,500	103,600	
20	TITLUL II BUNURI SI SERVICII	203,000	0	203,000	0	59,500	59,500	34,500	49,500	



Cod Indicator	Denumire indicatori	Prevederi anuale					Prevederi trimestriale			
		Buget initial	Influenta + / -	Buget rectificat	din care credite bugetare destinate stingerii platilor restante	Trim I	Trim II	Trim III	Trim IV	
B	A	1=5+6+7+8	2	3	4	5	6	7	8	
2001	Bunuri si servicii	161,500	0	161,500	0	46,500	46,500	27,000	41,500	
200101	Furnituri de birou	10,000	0	10,000	0	2,500	2,500	2,500	2,500	
200102	Materiale pentru curatenie	8,000	0	8,000	0	2,000	2,000	2,000	2,000	
200103	Încalzit, iluminat si forta motrica	40,000	0	40,000	0	10,000	10,000	10,000	10,000	
200107	Transport	55,500	0	55,500	0	20,000	20,000	500	15,000	
200108	Posta, telecomunicatii, radio, tv, internet	24,000	0	24,000	0	6,000	6,000	6,000	6,000	
200109	Materiale si prestari de servicii cu caracter functional	24,000	0	24,000	0	6,000	6,000	6,000	6,000	
2002	Reparatii curente	20,000	0	20,000	0	5,000	5,000	5,000	5,000	
2005	Bunuri de natura obiectelor de inventar	10,000	0	10,000	0	5,000	5,000	0	0	
200530	Alte obiecte de inventar	10,000	0	10,000	0	5,000	5,000	0	0	
2006	Deplasari, detasari, transferari	11,500	0	11,500	0	3,000	3,000	2,500	3,000	
200601	Deplasari interne, detasari, transferari	11,500	0	11,500	0	3,000	3,000	2,500	3,000	
57	TITLUL IX ASISTENTA SOCIALA	8,000	0	8,000	0	0	10,000	-2,000	0	
5702	Ajutoare sociale	8,000	0	8,000	0	0	10,000	-2,000	0	
570201	Ajutoare sociale in numerar	8,000	0	8,000	0	0	10,000	-2,000	0	
59	TITLUL XI ALTE CHELTUIELI	101,100	3,000	104,100	0	15,000	15,000	20,000	54,100	
5901	Burse	101,100	3,000	104,100	0	15,000	15,000	20,000	54,100	
650204	Invatamant secundar	312,100	3,000	315,100	0	74,500	84,500	52,500	103,600	
65020401	Invatamant secundar inferior	312,100	3,000	315,100	0	74,500	84,500	52,500	103,600	
6702	Cultura, recreere si religie	48,000	21,000	69,000	0	10,000	10,000	18,000	31,000	
01	CHELTUIELI CURENTE	48,000	21,000	69,000	0	10,000	10,000	18,000	31,000	
20	TITLUL II BUNURI SI SERVICII	48,000	21,000	69,000	0	10,000	10,000	18,000	31,000	
2001	Bunuri si servicii	48,000	-10,000	38,000	0	10,000	10,000	18,000	0	
200130	Alte bunuri si servicii pentru intretinere si functionare	48,000	-10,000	38,000	0	10,000	10,000	18,000	0	
2005	Bunuri de natura obiectelor de inventar	0	31,000	31,000	0	0	0	0	31,000	
200530	Alte obiecte de inventar	0	31,000	31,000	0	0	0	0	31,000	
670203	Servicii culturale	20,000	-5,000	15,000	0	5,000	5,000	5,000	0	
67020307	Camine culturale	20,000	-5,000	15,000	0	5,000	5,000	5,000	0	
670250	Alte servicii in domeniile culturii, recreeri si religiei	28,000	26,000	54,000	0	5,000	5,000	13,000	31,000	



Cod Indicator	Denumire indicatori	Prevederi anuale					Prevederi trimestriale			
		Buget initial	Influenta + / -	Buget rectificat	din care credite bugetare destinate stingerii platilor restante	Trim I	Trim II	Trim III	Trim IV	
B	A	1=5+6+7+8	2	3	4	5	6	7	8	
6802	Asigurari si asistenta sociala	423,000	0	423,000	0	103,000	95,000	95,000	130,000	
01	CHELTUIELI CURENTE	423,000	0	423,000	0	103,000	95,000	95,000	130,000	
10	TITLUL I CHELTUIELI DE PERSONAL	283,000	0	283,000	0	67,000	72,000	72,000	72,000	
1001	Cheltuieli salariale in bani	276,700	0	276,700	0	65,500	70,400	70,400	70,400	
100101	Salarii de baza	241,700	0	241,700	0	57,500	61,400	61,400	61,400	
100117	Indemnizatii de hrana	35,000	0	35,000	0	8,000	9,000	9,000	9,000	
1003	Contributii	6,300	0	6,300	0	1,500	1,600	1,600	1,600	
100307	Contributia asiguratorie pentru munca	6,300	0	6,300	0	1,500	1,600	1,600	1,600	
57	TITLUL IX ASISTENTA SOCIALA	140,000	0	140,000	0	36,000	23,000	23,000	58,000	
5702	Ajutoare sociale	140,000	0	140,000	0	36,000	23,000	23,000	58,000	
570201	Ajutoare sociale in numerar	140,000	0	140,000	0	36,000	23,000	23,000	58,000	
680205	Asistenta sociala in caz de boli si invaliditati	373,000	0	373,000	0	88,000	95,000	95,000	95,000	
68020502	Asistenta sociala in caz de invaliditate	373,000	0	373,000	0	88,000	95,000	95,000	95,000	
680215	Prevenirea excluderii sociale	50,000	0	50,000	0	15,000	0	0	35,000	
68021501	Ajutor social	50,000	0	50,000	0	15,000	0	0	35,000	
7002	Locuinte, servicii si dezvoltare publica	910,000	179,700	1,089,700	0	213,500	275,500	233,000	367,700	
01	CHELTUIELI CURENTE	729,500	140,000	869,500	0	191,500	186,000	186,000	306,000	
10	TITLUL I CHELTUIELI DE PERSONAL	233,500	0	233,500	0	56,500	59,000	59,000	59,000	
1001	Cheltuieli salariale in bani	227,500	0	227,500	0	55,000	57,500	57,500	57,500	
100101	Salarii de baza	206,000	0	206,000	0	50,000	52,000	52,000	52,000	
100117	Indemnizatii de hrana	21,500	0	21,500	0	5,000	5,500	5,500	5,500	
1003	Contributii	6,000	0	6,000	0	1,500	1,500	1,500	1,500	
100307	Contributia asiguratorie pentru munca	6,000	0	6,000	0	1,500	1,500	1,500	1,500	
20	TITLUL II BUNURI SI SERVICII	496,000	140,000	636,000	0	135,000	127,000	127,000	247,000	
2001	Bunuri si servicii	274,000	40,000	314,000	0	73,000	67,000	67,000	107,000	
200103	Încalzit, iluminat si forta motrica	134,000	30,000	164,000	0	38,000	32,000	32,000	62,000	
200105	Carburanti si lubrifianti	80,000	10,000	90,000	0	20,000	20,000	20,000	30,000	
200130	Alte bunuri si servicii pentru intretinere si functionare	60,000	0	60,000	0	15,000	15,000	15,000	15,000	
2002	Reparatii curente	100,000	100,000	200,000	0	30,000	30,000	30,000	110,000	



Cod Indicator	Denumire indicatori	Prevederi anuale					Prevederi trimestriale			
		Buget initial	Influenta + / -	Buget rectificat	din care credite bugetare destinate stingerii platilor restante	Trim I	Trim II	Trim III	Trim IV	
B	A	1=5+6+7+8	2	3	4	5	6	7	8	
2005	Bunuri de natura obiectelor de inventar	2,000	0	2,000	0	2,000	0	0	0	
200530	Alte obiecte de inventar	2,000	0	2,000	0	2,000	0	0	0	
2030	Alte cheltuieli	120,000	0	120,000	0	30,000	30,000	30,000	30,000	
203030	Alte cheltuieli cu bunuri si servicii	120,000	0	120,000	0	30,000	30,000	30,000	30,000	
70	CHELTUIELI DE CAPITAL	180,500	39,700	220,200	0	22,000	89,500	47,000	61,700	
71	TITLUL XV ACTIVE NEFINANCIARE	180,500	39,700	220,200	0	22,000	89,500	47,000	61,700	
7101	Active fixe	180,500	39,700	220,200	0	22,000	89,500	47,000	61,700	
710101	Constructii	25,000	39,700	64,700	0	0	0	25,000	39,700	
710102	Masini, echipamente si mijloace de transport	67,500	0	67,500	0	0	67,500	0	0	
710130	Alte active fixe	88,000	0	88,000	0	22,000	22,000	22,000	22,000	
700206	Iluminat public si electrificari rurale	224,000	30,000	254,000	0	62,000	54,000	54,000	84,000	
700207	Alimentare cu gaze naturale in localitati	25,000	0	25,000	0	0	0	25,000	0	
700250	Alte servicii in domeniile locuintelor, serviciilor si dezvoltarii comunale	661,000	149,700	810,700	0	151,500	221,500	154,000	283,700	
7902	Partea a V-a Actiuni economice	553,000	100,000	653,000	0	172,000	209,000	129,000	143,000	
8402	Transporturi	553,000	100,000	653,000	0	172,000	209,000	129,000	143,000	
01	CHELTUIELI CURENTE	146,000	0	146,000	0	86,000	20,000	20,000	20,000	
20	TITLUL II BUNURI SI SERVICII	80,000	0	80,000	0	20,000	20,000	20,000	20,000	
2001	Bunuri si servicii	80,000	0	80,000	0	20,000	20,000	20,000	20,000	
200130	Alte bunuri si servicii pentru intretinere si functionare	80,000	0	80,000	0	20,000	20,000	20,000	20,000	
58	TITLUL X PROIECTE CU FINANTARE DIN FONDURI EXTERNE NERAMBURSABILE AFERENTE CADRULUI FINANCIAR 2014- 2020	66,000	0	66,000	0	66,000	0	0	0	
5804	Programe din Fondul European Agricol de Dezvoltare Rurala (FEADR)	66,000	0	66,000	0	66,000	0	0	0	
580402	Finantare externa nerambursabila	66,000	0	66,000	0	66,000	0	0	0	
70	CHELTUIELI DE CAPITAL	407,000	100,000	507,000	0	86,000	189,000	109,000	123,000	
71	TITLUL XV ACTIVE NEFINANCIARE	407,000	100,000	507,000	0	86,000	189,000	109,000	123,000	
7101	Active fixe	407,000	100,000	507,000	0	86,000	189,000	109,000	123,000	
710101	Constructii	407,000	100,000	507,000	0	86,000	189,000	109,000	123,000	
840203	Transport rutier	553,000	100,000	653,000	0	172,000	209,000	129,000	143,000	
84020301	Drumuri si poduri	440,000	100,000	540,000	0	162,000	174,000	94,000	110,000	
84020303	Strazi	113,000	0	113,000	0	10,000	35,000	35,000	33,000	




Cod Indicator	Denumire indicatori	Prevederi anuale					Prevederi trimestriale			
		Buget initial	Influenta + / -	Buget rectificat	din care credite bugetare destinate stingerii platilor restante	Trim I	Trim II	Trim III	Trim IV	
B	A	1=5+6+7+8	2	3	4	5	6	7	8	
9602	Rezerve, Excedent/Deficit	-250,000	0	-250,000	0	0	-168,500	-92,000	10,500	
9702	Rezerve	0	0	0	0	0	0	0	0	
9902	Deficit	250,000	0	250,000	0	0	168,500	92,000	-10,500	
990296	Deficitul sectiunii de functionare	0	0	0	0	0	0	0	0	
990297	Deficitul sectiunii de dezvoltare	250,000	0	250,000	0	0	168,500	92,000	-10,500	
	SECTIUNEA DE FUNCTIONARE									
000102	TOTAL VENITURI	2,788,600	164,000	2,952,600		730,500	749,000	636,000	837,100	
499002	VENITURI PROPRII	1,903,500	113,000	2,016,500		466,500	484,000	484,000	582,000	
000202	J. VENITURI CURENTE	2,568,600	164,000	2,732,600		630,500	664,000	636,000	802,100	
000302	A. VENITURI FISCALE	2,742,100	264,000	3,006,100		701,500	691,000	674,000	939,600	
000402	A1. IMPOZIT PE VENIT, PROFIT SI CASTIGURI DIN CAPITAL	1,248,000	113,000	1,361,000		311,500	311,500	312,500	425,500	
000602	A1.2. IMPOZIT PE VENIT, PROFIT, SI CASTIGURI DIN CAPITAL DE LA PERSOANE FIZICE	1,248,000	113,000	1,361,000		311,500	311,500	312,500	425,500	
0302	Impozit pe venit	4,000	0	4,000		1,000	1,000	1,000	1,000	
030218	Impozitul pe veniturile din transferul proprietatilor imobiliare din patrimoniul personal	4,000	0	4,000		1,000	1,000	1,000	1,000	
0402	Cote si sume defalcate din impozitul pe venit	1,244,000	113,000	1,357,000		310,500	310,500	311,500	424,500	
040201	Cote defalcate din impozitul pe venit	199,000	13,000	212,000		50,000	50,000	50,000	62,000	
040204	Sume alocate din cotele defalcate din impozitul pe venit pentru echilibrarea bugetelor locale	715,000	0	715,000		178,000	178,000	179,000	180,000	
040205	Sume repartizate din Fondul la dispozitia Consiliului Judetean	330,000	100,000	430,000		82,500	82,500	82,500	182,500	
000902	A3. IMPOZITE SI TAXE PE PROPRIETATE	302,000	0	302,000		91,000	76,000	75,000	60,000	
0702	Impozite si taxe pe proprietate	302,000	0	302,000		91,000	76,000	75,000	60,000	
070201	Impozit si taxa pe cladiri	54,000	0	54,000		13,500	13,500	13,500	13,500	
07020101	Impozit pe cladiri de la persoane fizice	40,000	0	40,000		10,000	10,000	10,000	10,000	
07020102	Impozit si taxa pe cladiri de la persoane juridice	14,000	0	14,000		3,500	3,500	3,500	3,500	
070202	Impozit si taxa pe teren	238,000	0	238,000		75,000	60,000	59,000	44,000	
07020201	Impozit pe terenuri de la persoane fizice	44,000	0	44,000		11,000	11,000	11,000	11,000	
07020202	Impozit si taxa pe teren de la persoane juridice	8,000	0	8,000		2,000	2,000	2,000	2,000	
07020203	Impozitul pe terenul din extravilan	186,000	0	186,000		62,000	47,000	46,000	31,000	




Cod Indicator	Denumire indicatori	Prevederi anuale					Prevederi trimestriale			
		Buget initial	Influenta + / -	Buget rectificat	din care credite bugetare destinate stingerii platilor restante	Trim I	Trim II	Trim III	Trim IV	
B	A	1=5+6+7+8	2	3	4	5	6	7	8	
070203	Taxe judiciare de timbru si alte taxe de timbru	10,000	0	10,000		2,500	2,500	2,500	2,500	
001002	A4. IMPOZITE SI TAXE PE BUNURI SI SERVICII	1,188,100	151,000	1,339,100		298,000	302,500	286,500	453,100	
1102	Sume defalcate din TVA	1,077,600	151,000	1,228,600		270,000	275,000	258,000	425,600	
110202	Sume defalcate din taxa pe valoarea adaugata pentru finantarea cheltuielilor descentralizate la nivelul comunelor, oraselor, municipiilor, sectoarelor si Municipiului Bucuresti	473,600	3,000	476,600		100,000	105,000	117,000	154,600	
110206	Sume defalcate din taxa pe valoarea adaugata pentru echilibrarea bugetelor locale	604,000	148,000	752,000		170,000	170,000	141,000	271,000	
1502	Taxe pe servicii specifice	8,000	0	8,000		2,000	2,000	2,000	2,000	
150250	Alte taxe pe servicii specifice	8,000	0	8,000		2,000	2,000	2,000	2,000	
1602	Taxe pe utilizarea bunurilor, autorizarea utilizarii bunurilor sau pe desfasurarea de activitati	102,500	0	102,500		26,000	25,500	25,500	25,500	
160202	Impozit pe mijloacele de transport	102,000	0	102,000		25,500	25,500	25,500	25,500	
16020201	Impozit pe mijloacele de transport detinute de persoane fizice	100,000	0	100,000		25,000	25,000	25,000	25,000	
16020202	Impozit pe mijloacele de transport detinute de persoane juridice	2,000	0	2,000		500	500	500	500	
160203	Taxe si tarife pentru eliberarea de licente si autorizatii de functionare	500	0	500		500	0	0	0	
001102	A6. ALTE IMPOZITE SI TAXE FISCALE	4,000	0	4,000		1,000	1,000	1,000	1,000	
1802	Alte impozite si taxe fiscale	4,000	0	4,000		1,000	1,000	1,000	1,000	
180250	Alte impozite si taxe	4,000	0	4,000		1,000	1,000	1,000	1,000	
001202	C. VENITURI NEFISCALE	-173,500	-100,000	-273,500		-71,000	-27,000	-38,000	-137,500	
001302	C1. VENITURI DIN PROPRIETATE	179,000	0	179,000		20,000	53,000	53,000	53,000	
3002	Venituri din proprietate	179,000	0	179,000		20,000	53,000	53,000	53,000	
300205	Venituri din concesiuni si inchirieri	179,000	0	179,000		20,000	53,000	53,000	53,000	
30020530	Alte venituri din concesiuni si inchirieri de catre institutiile publice	179,000	0	179,000		20,000	53,000	53,000	53,000	
001402	C2. VANZARI DE BUNURI SI SERVICII	-352,500	-100,000	-452,500		-91,000	-80,000	-91,000	-190,500	
3502	Amenzi, penalitati si confiscari	60,000	0	60,000		15,000	15,000	15,000	15,000	
350201	Venituri din amenzi si alte sanctiuni aplicate potrivit dispozitiilor legale	60,000	0	60,000		15,000	15,000	15,000	15,000	
35020102	Venituri din amenzi si alte sanctiuni aplicate de catre alte institutii de specialitate	60,000	0	60,000		15,000	15,000	15,000	15,000	
3702	Transferuri voluntare, altele decat subventiile	-412,500	-100,000	-512,500		-106,000	-95,000	-106,000	-205,500	
370201	Donatii si sponsorizari	8,000	0	8,000		0	0	8,000	0	




Cod Indicator	Denumire indicatori	Prevederi anuale					Prevederi trimestriale			
		Buget initial	Influenta + / -	Buget rectificat	din care credite bugetare destinate stingerii platilor restante	Trim I	Trim II	Trim III	Trim IV	
B	A	1=5+6+7+8	2	3	4	5	6	7	8	
370203	Varsaminte din sectiunea de functionare pentru finantarea sectiunii de dezvoltare a bugetului local (cu semnul minus)	-420,500	-100,000	-520,500		-106,000	-95,000	-114,000	-205,500	
001702	IV. SUBVENTII	220,000	0	220,000		100,000	85,000	0	35,000	
001802	SUBVENTII DE LA ALTE NIVELE ALE ADMINISTRATIEI PUBLICE	220,000	0	220,000		100,000	85,000	0	35,000	
4202	Subventii de la bugetul de stat	50,000	0	50,000		15,000	0	0	35,000	
002002	B. Curente	50,000	0	50,000		15,000	0	0	35,000	
420234	Subventii pentru acordarea ajutorului pentru incalzirea locuintei si a suplimentului pentru energie alocate pentru consumul de combustibilii solizi si/sau petrolieri.	50,000	0	50,000		15,000	0	0	35,000	
4302	Subventii de la alte administratii	170,000	0	170,000		85,000	85,000	0	0	
430234	Sume alocate din bugetul ANCPJ pentru finantarea lucrarilor de inregistrare sistematica din cadrul Programului national de cadastru si carte funciara	170,000	0	170,000		85,000	85,000	0	0	
4902	TOTAL CHELTUIELI	2,788,600	164,000	2,952,600		730,500	749,000	636,000	837,100	
01	CHELTUIELI CURENTE	2,788,600	164,000	2,952,600		730,500	749,000	636,000	837,100	
10	TITLUL I CHELTUIELI DE PERSONAL	1,353,500	0	1,353,500		326,500	357,000	335,000	335,000	
1001	Cheltuieli salariale in bani	1,300,000	0	1,300,000		318,700	327,100	327,100	327,100	
100101	Salarii de baza	1,115,100	0	1,115,100		273,100	274,000	284,000	284,000	
100112	Indemnizatii platite unor persoane din afara unitatii	80,000	0	80,000		20,000	20,000	20,000	20,000	
100117	Indemnizatii de hrana	89,900	0	89,900		20,600	23,100	23,100	23,100	
100130	Alte drepturi salariale in bani	15,000	0	15,000		5,000	10,000	0	0	
1002	Cheltuieli salariale in natura	22,000	0	22,000		0	22,000	0	0	
100206	Vouchere de vacanta	22,000	0	22,000		0	22,000	0	0	
1003	Contributii	31,500	0	31,500		7,800	7,900	7,900	7,900	
100307	Contributia asiguratorie pentru munca	31,500	0	31,500		7,800	7,900	7,900	7,900	
20	TITLUL II BUNURI SI SERVICII	1,186,000	161,000	1,347,000		353,000	344,000	260,000	390,000	
2001	Bunuri si servicii	694,500	30,000	724,500		183,000	176,000	164,500	201,000	
200101	Furnituri de birou	30,000	0	30,000		7,500	7,500	7,500	7,500	
200102	Materiale pentru curatenie	14,000	0	14,000		3,500	3,500	3,500	3,500	
200103	Încalzit, iluminat si forta motrica	174,000	30,000	204,000		48,000	42,000	42,000	72,000	



Cod Indicator	Denumire indicatori	Prevederi anuale				Prevederi trimestriale			
		Buget initial	Influenta + / -	Buget rectificat	din care credite bugetare destinate stingerii platilor restante	Trim I	Trim II	Trim III	Trim IV
B	A	1=5+6+7+8	2	3	4	5	6	7	8
200105	Carburanti si lubrifianti	80,000	10,000	90,000	0	20,000	20,000	20,000	30,000
200107	Transport	55,500	0	55,500	0	20,000	20,000	500	15,000
200108	Posta, telecomunicatii, radio, tv, internet	57,000	0	57,000	0	15,000	14,000	14,000	14,000
200109	Materiale si prestari de servicii cu caracter functional	56,000	0	56,000	0	14,000	14,000	14,000	14,000
200130	Alte bunuri si servicii pentru intretinere si functionare	228,000	-10,000	218,000	0	55,000	55,000	63,000	45,000
2002	Reparatii curente	120,000	100,000	220,000	0	35,000	35,000	35,000	115,000
2005	Bunuri de natura obiectelor de inventar	24,000	31,000	55,000	0	10,000	8,000	3,000	34,000
200530	Alte obiecte de inventar	24,000	31,000	55,000	0	10,000	8,000	3,000	34,000
2006	Deplasari, detasari, transferari	19,500	0	19,500	0	5,000	5,000	4,500	5,000
200601	Deplasari interne, detasari, transferari	19,500	0	19,500	0	5,000	5,000	4,500	5,000
2013	Pregatire profesionala	20,000	0	20,000	0	5,000	5,000	5,000	5,000
2030	Alte cheltuieli	308,000	0	308,000	0	115,000	115,000	48,000	30,000
203030	Alte cheltuieli cu bunuri si servicii	308,000	0	308,000	0	115,000	115,000	48,000	30,000
57	TITLUL IX ASISTENTA SOCIALA	148,000	0	148,000	0	36,000	33,000	21,000	58,000
5702	Ajutoare sociale	148,000	0	148,000	0	36,000	33,000	21,000	58,000
570201	Ajutoare sociale in numerar	148,000	0	148,000	0	36,000	33,000	21,000	58,000
59	TITLUL XI ALTE CHELTUIELI	101,100	3,000	104,100	0	15,000	15,000	20,000	54,100
5901	Burse	101,100	3,000	104,100	0	15,000	15,000	20,000	54,100
5002	Partea I-a Servicii publice generale	1,140,000	0	1,140,000	0	317,500	339,500	250,500	232,500
5102	Autoritati publice si actiuni externe	1,140,000	0	1,140,000	0	317,500	339,500	250,500	232,500
01	CHELTUIELI CURENTE	1,140,000	0	1,140,000	0	317,500	339,500	250,500	232,500
10	TITLUL I CHELTUIELI DE PERSONAL	789,000	0	789,000	0	191,000	214,000	192,000	192,000
1001	Cheletuieli salariale in bani	749,000	0	749,000	0	186,500	187,500	187,500	187,500
100101	Salarii de baza	625,000	0	625,000	0	155,000	150,000	160,000	160,000
100112	Indemnizatii platite unor persoane din afara unitatii	80,000	0	80,000	0	20,000	20,000	20,000	20,000
100117	Indemnizatii de hrana	29,000	0	29,000	0	6,500	7,500	7,500	7,500
100130	Alte drepturi salariale in bani	15,000	0	15,000	0	5,000	10,000	0	0
1002	Cheletuieli salariale in natura	22,000	0	22,000	0	0	22,000	0	0
100206	Vouchere de vacanta	22,000	0	22,000	0	0	22,000	0	0



Cod Indicator	Denumire indicatori	Prevederi anuale				Prevederi trimestriale			
		Buget initial	Influenta +/-	Buget rectificat	din care credite bugetare destinate stingerii platilor restante	Trim I	Trim II	Trim III	Trim IV
B	A	1=5+6+7+8	2	3	4	5	6	7	8
1003	Contributii	18,000	0	18,000	0	4,500	4,500	4,500	4,500
100307	Contributia asiguratorie pentru munca	18,000	0	18,000	0	4,500	4,500	4,500	4,500
20	TITLUL II BUNURI SI SERVICII	351,000	0	351,000	0	126,500	125,500	58,500	40,500
2001	Bunuri si servicii	123,000	0	123,000	0	31,500	30,500	30,500	30,500
200101	Furnituri de birou	20,000	0	20,000	0	5,000	5,000	5,000	5,000
200102	Materiale pentru curatenie	6,000	0	6,000	0	1,500	1,500	1,500	1,500
200108	Posta, telecomunicatii, radio, tv, internet	33,000	0	33,000	0	9,000	8,000	8,000	8,000
200109	Materiale si prestari de servicii cu caracter functional	32,000	0	32,000	0	8,000	8,000	8,000	8,000
200130	Alte bunuri si servicii pentru intretinere si functionare	32,000	0	32,000	0	8,000	8,000	8,000	8,000
2005	Bunuri de natura obiectelor de inventar	12,000	0	12,000	0	3,000	3,000	3,000	3,000
200530	Alte obiecte de inventar	12,000	0	12,000	0	3,000	3,000	3,000	3,000
2006	Depasari, detasari, transferari	8,000	0	8,000	0	2,000	2,000	2,000	2,000
200601	Deplasari interne, detasari, transferari	8,000	0	8,000	0	2,000	2,000	2,000	2,000
2013	Pregatire profesionala	20,000	0	20,000	0	5,000	5,000	5,000	5,000
2030	Alte cheltuieli	188,000	0	188,000	0	85,000	85,000	18,000	0
203030	Alte cheltuieli cu bunuri si servicii	188,000	0	188,000	0	85,000	85,000	18,000	0
510201	Autoritati executive si legislative	1,140,000	0	1,140,000	0	317,500	339,500	250,500	232,500
51020103	Autoritati executive	1,140,000	0	1,140,000	0	317,500	339,500	250,500	232,500
5902	Partea a II-a Aparare: Ordine Publica si Siguranta Nationala	56,000	0	56,000	0	14,000	14,000	14,000	14,000
6102	Ordine publica si siguranta nationala	56,000	0	56,000	0	14,000	14,000	14,000	14,000
01	CHELTUIELI CURENTE	56,000	0	56,000	0	14,000	14,000	14,000	14,000
10	TITLUL I CHELTUIELI DE PERSONAL	48,000	0	48,000	0	12,000	12,000	12,000	12,000
1001	Cheltuieli salariale in bani	46,800	0	46,800	0	11,700	11,700	11,700	11,700
100101	Salarii de baza	42,400	0	42,400	0	10,600	10,600	10,600	10,600
100117	Indemnitatii de hrana	4,400	0	4,400	0	1,100	1,100	1,100	1,100
1003	Contributii	1,200	0	1,200	0	300	300	300	300
100307	Contributia asiguratorie pentru munca	1,200	0	1,200	0	300	300	300	300
20	TITLUL II BUNURI SI SERVICII	8,000	0	8,000	0	2,000	2,000	2,000	2,000
2001	Bunuri si servicii	8,000	0	8,000	0	2,000	2,000	2,000	2,000




Cod Indicator	Denumire indicatori	Prevederi anuale					Prevederi trimestriale			
		Buget initial	Influenta +/-	Buget rectificat	din care credite bugetare destinate stingerii platilor restante	Trim I	Trim II	Trim III	Trim IV	
B	A	1=5+6+7+8	2	3	4	5	6	7	8	
200130	Alte bunuri si servicii pentru intretinere si functionare	8,000	0	8,000	0	2,000	2,000	2,000	2,000	
610205	Protectie civila si protectia contra incendiilor	56,000	0	56,000	0	14,000	14,000	14,000	14,000	
6302	Partea a III-a Cheltuieli Social - Culturale	783,100	24,000	807,100	0	187,500	189,500	165,500	264,600	
6502	Invatamant	312,100	3,000	315,100	0	74,500	84,500	52,500	103,600	
01	CHELTUIELI CURENTE	312,100	3,000	315,100	0	74,500	84,500	52,500	103,600	
20	TITLUL II BUNURI SI SERVICII	203,000	0	203,000	0	59,500	59,500	34,500	49,500	
2001	Bunuri si servicii	161,500	0	161,500	0	46,500	46,500	27,000	41,500	
200101	Furnituri de birou	10,000	0	10,000	0	2,500	2,500	2,500	2,500	
200102	Materiale pentru curatenie	8,000	0	8,000	0	2,000	2,000	2,000	2,000	
200103	Incalzit, iluminat si forta motrica	40,000	0	40,000	0	10,000	10,000	10,000	10,000	
200107	Transport	55,500	0	55,500	0	20,000	20,000	500	15,000	
200108	Posta, telecomunicatii, radio, tv, internet	24,000	0	24,000	0	6,000	6,000	6,000	6,000	
200109	Materiale si prestari de servicii cu caracter functional	24,000	0	24,000	0	6,000	6,000	6,000	6,000	
2002	Reparatii curente	20,000	0	20,000	0	5,000	5,000	5,000	5,000	
2005	Bunuri de natura obiectelor de inventar	10,000	0	10,000	0	5,000	5,000	0	0	
200530	Alte obiecte de inventar	10,000	0	10,000	0	5,000	5,000	0	0	
2006	Daplasari, detasari, transferari	11,500	0	11,500	0	3,000	3,000	2,500	3,000	
200601	Deplasari interne, detasari, transferari	11,500	0	11,500	0	3,000	3,000	2,500	3,000	
57	TITLUL IX ASISTENTA SOCIALA	8,000	0	8,000	0	0	10,000	-2,000	0	
5702	Ajutoare sociale	8,000	0	8,000	0	0	10,000	-2,000	0	
570201	Ajutoare sociale in numerar	8,000	0	8,000	0	0	10,000	-2,000	0	
59	TITLUL XI ALTE CHELTUIELI	101,100	3,000	104,100	0	15,000	15,000	20,000	54,100	
5901	Burse	101,100	3,000	104,100	0	15,000	15,000	20,000	54,100	
650204	Invatamant secundar	312,100	3,000	315,100	0	74,500	84,500	52,500	103,600	
65020401	Invatamant secundar inferior	312,100	3,000	315,100	0	74,500	84,500	52,500	103,600	
6702	Cultura, recreere si religie	48,000	21,000	69,000	0	10,000	10,000	18,000	31,000	
01	CHELTUIELI CURENTE	48,000	21,000	69,000	0	10,000	10,000	18,000	31,000	
20	TITLUL II BUNURI SI SERVICII	48,000	21,000	69,000	0	10,000	10,000	18,000	31,000	
2001	Bunuri si servicii	48,000	-10,000	38,000	0	10,000	10,000	18,000	0	




Cod Indicator	Denumire indicatori	Prevederi anuale					Prevederi trimestriale			
		Buget initial	Influenta + / -	Buget rectificat	din care credite bugetare destinate stingerii platilor restante	Trim I	Trim II	Trim III	Trim IV	
B	A	1=5+6+7+8	2	3	4	5	6	7	8	
200130	Alte bunuri si servicii pentru intretinere si functionare	48,000	-10,000	38,000	0	10,000	10,000	18,000	0	
2005	Bunuri de natura obiectelor de inventar	0	31,000	31,000	0	0	0	0	31,000	
200530	Alte obiecte de inventar	0	31,000	31,000	0	0	0	0	31,000	
670203	Servicii culturale	20,000	-5,000	15,000	0	5,000	5,000	5,000	0	
67020307	Camine culturale	20,000	-5,000	15,000	0	5,000	5,000	5,000	0	
670250	Alte servicii in domeniile culturii, recreerii si religiei	28,000	26,000	54,000	0	5,000	5,000	13,000	31,000	
6802	Asigurari si asistenta sociala	423,000	0	423,000	0	103,000	95,000	95,000	130,000	
01	CHELTUIELI CURENTE	423,000	0	423,000	0	103,000	95,000	95,000	130,000	
10	TITLUL I CHELTUIELI DE PERSONAL	283,000	0	283,000	0	67,000	72,000	72,000	72,000	
1001	Cheltuieli salariale in bani	276,700	0	276,700	0	65,500	70,400	70,400	70,400	
100101	Salarii de baza	241,700	0	241,700	0	57,500	61,400	61,400	61,400	
100117	Indemnizatii de hrana	35,000	0	35,000	0	8,000	9,000	9,000	9,000	
1003	Contributii	6,300	0	6,300	0	1,500	1,600	1,600	1,600	
100307	Contributia asiguratorie pentru munca	6,300	0	6,300	0	1,500	1,600	1,600	1,600	
57	TITLUL IX ASISTENTA SOCIALA	140,000	0	140,000	0	36,000	23,000	23,000	58,000	
5702	Ajutoare sociale	140,000	0	140,000	0	36,000	23,000	23,000	58,000	
570201	Ajutoare sociale in numerar	140,000	0	140,000	0	36,000	23,000	23,000	58,000	
680205	Asistenta sociala in caz de boli si invaliditati	373,000	0	373,000	0	88,000	95,000	95,000	95,000	
68020502	Asistenta sociala in caz de invaliditate	373,000	0	373,000	0	88,000	95,000	95,000	95,000	
680215	Prevenirea excluderii sociale	50,000	0	50,000	0	15,000	0	0	35,000	
68021501	Ajutor social	50,000	0	50,000	0	15,000	0	0	35,000	
7002	Locuinte, servicii si dezvoltare publica	729,500	140,000	869,500	0	191,500	186,000	186,000	306,000	
01	CHELTUIELI CURENTE	729,500	140,000	869,500	0	191,500	186,000	186,000	306,000	
10	TITLUL I CHELTUIELI DE PERSONAL	233,500	0	233,500	0	56,500	59,000	59,000	59,000	
1001	Cheltuieli salariale in bani	227,500	0	227,500	0	55,000	57,500	57,500	57,500	
100101	Salarii de baza	206,000	0	206,000	0	50,000	52,000	52,000	52,000	
100117	Indemnizatii de hrana	21,500	0	21,500	0	5,000	5,500	5,500	5,500	
1003	Contributii	6,000	0	6,000	0	1,500	1,500	1,500	1,500	
100307	Contributia asiguratorie pentru munca	6,000	0	6,000	0	1,500	1,500	1,500	1,500	



Cod Indicator	Denumire indicatori	Prevederi anuale					Prevederi trimestriale			
		Buget initial 1=5+6+7+8	Influenta + / - 2	Buget rectificat 3	din care credite bugetare destinate stingerii platilor restante 4	Buget rectificat	Trim I	Trim II	Trim III	Trim IV
B	A									
20	TITLUL II BUNURI SI SERVICII	496,000	140,000	636,000	0	135,000	127,000	127,000	247,000	
2001	Bunuri si servicii	274,000	40,000	314,000	0	73,000	67,000	67,000	107,000	
200103	Încalzit, iluminat si forta motrica	134,000	30,000	164,000	0	38,000	32,000	32,000	62,000	
200105	Carburanti si lubrifianti	80,000	10,000	90,000	0	20,000	20,000	20,000	30,000	
200130	Alte bunuri si servicii pentru întretinere si functionare	60,000	0	60,000	0	15,000	15,000	15,000	15,000	
2002	Reparatii curente	100,000	100,000	200,000	0	30,000	30,000	30,000	110,000	
2005	Bunuri de natura obiectelor de inventar	2,000	0	2,000	0	2,000	0	0	0	
200530	Alte obiecte de inventar	2,000	0	2,000	0	2,000	0	0	0	
2030	Alte cheltuieli	120,000	0	120,000	0	30,000	30,000	30,000	30,000	
203030	Alte cheltuieli cu bunuri si servicii	120,000	0	120,000	0	30,000	30,000	30,000	30,000	
700206	Iluminat public si electrificari rurale	136,000	30,000	166,000	0	40,000	32,000	32,000	62,000	
700250	Alte servicii in domeniile locuintelor, serviciilor si dezvoltarii comunale	593,500	110,000	703,500	0	151,500	154,000	154,000	244,000	
7902	Partea a V-a Actiuni economice	80,000	0	80,000	0	20,000	20,000	20,000	20,000	
8402	Transporturi	80,000	0	80,000	0	20,000	20,000	20,000	20,000	
01	CHELTUIELI CURENTE	80,000	0	80,000	0	20,000	20,000	20,000	20,000	
20	TITLUL II BUNURI SI SERVICII	80,000	0	80,000	0	20,000	20,000	20,000	20,000	
2001	Bunuri si servicii	80,000	0	80,000	0	20,000	20,000	20,000	20,000	
200130	Alte bunuri si servicii pentru întretinere si functionare	80,000	0	80,000	0	20,000	20,000	20,000	20,000	
840203	Transport rutier	80,000	0	80,000	0	20,000	20,000	20,000	20,000	
84020301	Drumuri si poduri	40,000	0	40,000	0	10,000	10,000	10,000	10,000	
84020303	Strazi	40,000	0	40,000	0	10,000	10,000	10,000	10,000	
9602	Rezerve, Excedent/Deficit	0	0	0	0	0	0	0	0	
9702	Rezerve	0	0	0	0	0	0	0	0	
9902	Deficit	0	0	0	0	0	0	0	0	
990296	Deficitul sectiunii de functionare	0	0	0	0	0	0	0	0	
	SECTIUNEA DE DEZVOLTARE									
000102	TOTAL VENITURI	553,500	139,700	693,200		174,000	160,000	114,000	245,200	
499002	VENITURI PROPRII	0	39,700	39,700		0	0	0	39,700	



Cod Indicator	Denumire indicatori	Prevederi anuale					Prevederi trimestriale			
		Buget initial	Influenta +/-	Buget rectificat	din care credite bugetare destinate stingerii platilor restante	Trim I	Trim II	Trim III	Trim IV	
B	A	1=5+6+7+8	2	3	4	5	6	7	8	
000202	I. VENITURI CURENTE	420,500	100,000	520,500		106,000	95,000	114,000	205,500	
001202	C. VENITURI NEFISCALE	420,500	100,000	520,500		106,000	95,000	114,000	205,500	
001402	C2. VANZARI DE BUNURI SI SERVICII	420,500	100,000	520,500		106,000	95,000	114,000	205,500	
3702	Transferuri voluntare, altele decat subventiile	420,500	100,000	520,500		106,000	95,000	114,000	205,500	
370204	Varsaminte din sectiunea de functionare	420,500	100,000	520,500		106,000	95,000	114,000	205,500	
001502	II. VENITURI DIN CAPITAL	0	39,700	39,700		0	0	0	39,700	
3902	Venituri din valorificarea unor bunuri	0	39,700	39,700		0	0	0	39,700	
390201	Venituri din valorificarea unor bunuri ale institutiilor publice	0	39,700	39,700		0	0	0	39,700	
001702	IV. SUBVENTII	109,000	0	109,000		44,000	65,000	0	0	
001802	SUBVENTII DE LA ALTE NIVELE ALE ADMINISTRATIEI PUBLICE	109,000	0	109,000		44,000	65,000	0	0	
4302	Subventii de la alte administratii	109,000	0	109,000		44,000	65,000	0	0	
430231	Sume alocate din bugetul AFIR pentru sustinerea proiectelor din PNDR 2014-2020	109,000	0	109,000		44,000	65,000	0	0	
4802	Sume primite de la UE/alti donatori in contul platilor efectuate si prefinantari aferente cadrului financiar 2014-2020	24,000	0	24,000		24,000	0	0	0	
480204	Programe din Fondul European Agricol de Dezvoltare Rurala (FEADR)	24,000	0	24,000		24,000	0	0	0	
48020401	Sume primite in contul platilor efectuate in anul curent	24,000	0	24,000		24,000	0	0	0	
4902	TOTAL CHELTUIELI	803,500	139,700	943,200	0	174,000	328,500	206,000	234,700	
01	CHELTUIELI CURENTE	66,000	0	66,000	0	66,000	0	0	0	
58	TITLUL X PROIECTE CU FINANTARE DIN FONDURI EXTERNE NERAMBURSABILE AFERENTE CADRULUI FINANCIAR 2014- 2020	66,000	0	66,000	0	66,000	0	0	0	
5804	Programe din Fondul European Agricol de Dezvoltare Rurala (FEADR)	66,000	0	66,000	0	66,000	0	0	0	
580402	Finantare externa nerambursabila	66,000	0	66,000	0	66,000	0	0	0	
70	CHELTUIELI DE CAPITAL	737,500	139,700	877,200	0	108,000	328,500	206,000	234,700	
71	TITLUL XV ACTIVE NEFINANCIARE	737,500	139,700	877,200	0	108,000	328,500	206,000	234,700	
7101	Active fixe	737,500	139,700	877,200	0	108,000	328,500	206,000	234,700	
710101	Constructii	482,000	139,700	621,700	0	86,000	239,000	134,000	162,700	
710102	Masini, echipamente si mijloace de transport	67,500	0	67,500	0	0	67,500	0	0	
710130	Alte active fixe	188,000	0	188,000	0	22,000	22,000	72,000	72,000	
5002	Partea I-a Servicii publice generale	150,000	0	150,000	0	0	50,000	50,000	50,000	



Cod Indicator	Denumire indicatori	Prevederi anuale					Prevederi trimestriale			
		Buget initial	Influenta +/-	Buget rectificat	din care credite bugetare destinate stingerii platilor restante	Trim I	Trim II	Trim III	Trim IV	
B	A	1=5+6+7+8	2	3	4	5	6	7	8	
5102	Autoritati publice si actiuni externe	150,000	0	150,000	0	0	50,000	50,000	50,000	
70	CHELTUIELI DE CAPITAL	150,000	0	150,000	0	0	50,000	50,000	50,000	
71	TITLUL XV ACTIVE NEFINANCIARE	150,000	0	150,000	0	0	50,000	50,000	50,000	
7101	Active fixe	150,000	0	150,000	0	0	50,000	50,000	50,000	
710101	Constructii	50,000	0	50,000	0	0	50,000	0	0	
710130	Alte active fixe	100,000	0	100,000	0	0	0	50,000	50,000	
510201	Autoritati executive si legislative	150,000	0	150,000	0	0	50,000	50,000	50,000	
51020103	Autoritati executive	150,000	0	150,000	0	0	50,000	50,000	50,000	
7002	Locuinte, servicii si dezvoltare publica	180,500	39,700	220,200	0	22,000	89,500	47,000	61,700	
70	CHELTUIELI DE CAPITAL	180,500	39,700	220,200	0	22,000	89,500	47,000	61,700	
71	TITLUL XV ACTIVE NEFINANCIARE	180,500	39,700	220,200	0	22,000	89,500	47,000	61,700	
7101	Active fixe	180,500	39,700	220,200	0	22,000	89,500	47,000	61,700	
710101	Constructii	25,000	39,700	64,700	0	0	0	25,000	39,700	
710102	Masini, echipamente si mijloace de transport	67,500	0	67,500	0	0	67,500	0	0	
710130	Alte active fixe	88,000	0	88,000	0	22,000	22,000	22,000	22,000	
700206	Iluminat public si electrificari rurale	88,000	0	88,000	0	22,000	22,000	22,000	22,000	
700207	Alimentare cu gaze naturale in localitati	25,000	0	25,000	0	0	0	25,000	0	
700250	Alte servicii in domeniile locuintelor, serviciilor si dezvoltarii comunale	67,500	39,700	107,200	0	0	67,500	0	39,700	
7902	Partea a V-a Actiuni economice	473,000	100,000	573,000	0	152,000	189,000	109,000	123,000	
8402	Transporturi	473,000	100,000	573,000	0	152,000	189,000	109,000	123,000	
01	CHELTUIELI CURENTE	66,000	0	66,000	0	66,000	0	0	0	
58	TITLUL X PROIECTE CU FINANTARE DIN FONDURI EXTERNE NERAMBURSABILE AFERENTE CADRULUI FINANCIAR 2014- 2020	66,000	0	66,000	0	66,000	0	0	0	
5804	Programe din Fondul European Agricol de Dezvoltare Rurala (FEADR)	66,000	0	66,000	0	66,000	0	0	0	
580402	Finantare externa nerambursabila	66,000	0	66,000	0	66,000	0	0	0	
70	CHELTUIELI DE CAPITAL	407,000	100,000	507,000	0	86,000	189,000	109,000	123,000	
71	TITLUL XV ACTIVE NEFINANCIARE	407,000	100,000	507,000	0	86,000	189,000	109,000	123,000	
7101	Active fixe	407,000	100,000	507,000	0	86,000	189,000	109,000	123,000	
710101	Constructii	407,000	100,000	507,000	0	86,000	189,000	109,000	123,000	
840203	Transport rutier	473,000	100,000	573,000	0	152,000	189,000	109,000	123,000	



Cod Indicator	Denumire indicatori	Prevederi anuale					Prevederi trimestriale			
		Buget initial	Influenta + / -	Buget rectificat	din care credite bugetare destinate stingerii platilor restante	Trim I	Trim II	Trim III	Trim IV	
B	A	1=5+6+7+8	2	3	4	5	6	7	8	
84020301	Drumuri si poduri	400,000	100,000	500,000	0	152,000	164,000	84,000	100,000	
84020303	Strazi	73,000	0	73,000	0	0	25,000	25,000	23,000	
9602	Rezerve, Excedent/Deficit	-250,000	0	-250,000	0	0	-168,500	-92,000	10,500	
9702	Rezerve	0	0	0	0	0	0	0	0	
9902	Deficit	250,000	0	250,000	0	0	168,500	92,000	-10,500	
990297	Deficitul sectiunii de dezvoltare	250,000	0	250,000	0	0	168,500	92,000	-10,500	

Ordonator credite
Berari Ionel Gheorghe

Contabil
Mircea Rogozea