

**HOTĂRÂREA**  
**nr. 27 din 21 aprilie 2021**

privind aprobarea contului de execuție al bugetului local  
și al bugetului activităților autofinanțate și venituri proprii pe anul 2020

**Consiliul Local al comunei Petriș**, întrunit în ședință ordinară, în data de 21 aprilie 2021,

**Având în vedere:**

-inițiativa Primarului comunei Petriș, exprimată în expunerea de motive, înregistrată cu nr. 1277/29.03.2021;

-referatul nr. 1279/29.03.2021 prin care se propune adoptarea proiectului de hotărâre;

-avizul favorabil al comisiilor de specialitate nr. 1, 2 și 3 din cadrul Consiliului Local al comunei Petriș;

-adoptarea proiectului de hotărâre cu 9 voturi „pentru”, exprimate de cei 9 consilieri locali prezenți;

-prevederile art. 1 alin. (2) și art. 28 alin. (9) din Legea nr. 82 din 24 decembrie 1991 a contabilității, republicată, cu modificările și completările ulterioare;

-prevederile art. 129 alin. (2) lit. b) și alin. (4), lit. a) din OUG nr. 57/2019 privind Codul Administrativ;

În temeiul art. 139 alin. (3) lit. a) și art. 196 (1), lit. a) din OUG nr. 57/2019 privind Codul Administrativ;

**HOTĂRĂȘTE:**

**Art. 1.** Se aprobă contul de execuție al bugetului local și al bugetului activităților autofinanțate și venituri proprii pe anul 2020, conform anexei nr. 1 la prezenta hotărâre.

**Art. 2.** Prevederile prezentei hotărâri vor fi duse la îndeplinire de către Primarul comunei Petriș.

**Art. 3** Prezenta hotărâre se comunică:

-Primarului comunei Petriș;

-Instituției Prefectului-Județul Arad;

-Compartimentului contabilitate al Primăriei comunei Petriș;

-Prin afișare.

**PREȘEDINTE DE ȘEDINȚĂ,**


Bîlc Aurel




**Contrasemnează:**  
**SECRETARUL GENERAL**  
**AL COMUNEI,**  
Sgârdea Ionela Georgeta

CONTUL DE EXECUTIE AL BUGETULUI LOCAL - VENITURI  
31.12.2020

Capi- tol	Sub- pa- ra- gra- ful titlu col	Ar- ti- col	Ali- ne- at	Denumire indicator	Prevederi bugetare initiale	Prevederi bugetare definitive	Drepturi constatate		Incasari realizate	Stingeri pe alte cai decat incasari	Drepturi constatate de incasat	
							Total, din care:	din anii precedenti				
A				B	1	2	3=4+5	4	5	6	7	8=3-6-7
0001	02			TOTAL VENITURI-BUGET LOCAL	2 873 700	3 562 580	3 599 848	221 329	3 378 519	3 337 401	10 313	252 134
0002				I. VENITURI CURENTE	2 377 700	2 962 580	3 145 187	221 329	2 923 858	2 882 740	10 313	252 134
0003				A. VENITURI FISCALE	2 286 700	2 855 580	3 016 358	160 848	2 855 510	2 819 360	2 860	194 138
0004				A1. IMPOZIT PE VENIT, PROFIT SI CASTIGURI DIN CAPITAL	928 000	907 000	827 278		827 278	827 278		
0300				A1.2 IMPOZIT PE VENIT, PROFIT SI CASTIGURI DIN CAPITAL DE LA PERSOANE FIZICE	928 000	907 000	827 278		827 278	827 278		
0302				IMPOZIT PE VENIT	12 000	12 000	11 573		11 573	11 573		
18				Impozitul pe veniturile din transferul proprietatilor imobiliare din patrimoniul personal	12 000	12 000	11 573		11 573	11 573		
0402				COTE SI SUME DEFALCATE DIN IMPOZITUL PE VENIT	916 000	895 000	815 705		815 705	815 705		
01				Cote defalcate din impozitul pe venit	188 000	188 000	167 869		167 869	167 869		
04				Sume alocate din cotele defalcate din impozitul pe venit pentru echilibrarea bugetelor locale	528 000	507 000	464 741		464 741	464 741		
05				Sume repartizate din Fondul la dispozitia Consiliului Judetean	200 000	200 000	183 095		183 095	183 095		
0700	02			A3 IMPOZITE SI TAXE PE PROPRIETATE	250 000	230 000	333 034	46 086	286 948	271 776	414	60 844
0702				IMPOZITE SI TAXE PE PROPRIETATE	230 000	230 000	333 034	46 086	286 948	271 776	414	60 844
01				Impozit si taxa pe cladiri	46 000	46 000	70 773	18 150	52 623	56 186	248	14 339
01				Impozit pe cladiri de la persoane fizice	36 000	36 000	45 059	6 547	38 512	37 538	248	7 273
02				Impozit si taxa pe cladiri de la persoane juridice	10 000	10 000	25 714	11 603	14 111	18 648		7 066



Capi- tot	Sub- capi- tot	Pa- ra- gra- ful titlu col at	Ar- ti- col	Ali- ne- at	Denumire indicator	Prevederi bugetare initiale	Prevederi bugetare definitive	Drepturi constatate		Incasari realizate	Stingeri pe alte cai decat incasari	Drepturi constatate de incasat	
								Total, din care:	din anii precedenti				
A					B	1	2	3=4+5	4	5	6	7	8=3-6-7
0702	02				Impozit si taxa pe teren	176.000	176.000	253.569	27.936	225.633	206.898	166	46.505
	01				Impozit pe terenuri de la persoane fizice	30.000	30.000	36.357	4.937	31.420	30.276	166	5.915
	02				Impozit si taxa pe teren de la persoane juridice	2.000	2.000	15.032	2.203	12.829	11.887		3.145
	03				Impozitul pe terenul extravilan	144.000	144.000	202.180	20.796	181.384	164.735		37.445
	03				Taxe judiciare de timbru si alte taxe de timbru	8.000	8.000	8.692		8.692	8.692		
1000	02				A4 IMPOZITE SI TAXE PE BUNURI SI SERVICII	1.118.700	1.708.580	1.850.812	113.744	1.737.068	1.716.519	2.446	131.847
1102	02				SUME DEFALCATE DIN TVA	1.050.200	1.640.080	1.639.448		1.639.448	1.639.448		
	06				Sume defalcate din taxa pe valoarea adaugata pentru finantarea cheltuielilor descentralizate la nivelul comunelor, oraselor, municipiilor, sectoarelor si Municipiului Bucuresti	266.200	303.700	303.068		303.068	303.068		
	06				Sume defalcate din taxa pe valoarea adaugata pentru echilibrarea bugetelor locale	784.000	1.336.380	1.336.380		1.336.380	1.336.380		
1502	50				TAXE PE SERVICII SPECIFICE	10.000	10.000	9.955	1.639	8.316	7.971		1.984
	50				Alte taxe pe servicii specifice	10.000	10.000	9.955	1.639	8.316	7.971		1.984
1602	02				TAXE PE UTILIZAREA BUNURILOR, AUTORIZAREA UTILIZARII BUNURILOR SAU PE DESFASURAREA DE ACTIVITATI	58.500	58.500	201.409	112.105	89.304	69.100	2.446	129.863
	01				Impozit pe mijloacele de transport	58.000	58.000	181.421	96.880	84.541	64.337	2.446	114.638
	01				Impozit pe mijloacele de transport detinute de persoane fizice*)	56.000	56.000	138.935	67.101	71.834	61.981	2.446	74.508





Capi- tol	Sub- pa- ra- gra- ful	Pa- ra- gra- ful	Ar- ti- co- l	Ali- ne- at	Denumire indicator	Prevederi bugetare initiale	Prevederi bugetare definitive	Drepturi constatate			Incasari realizate	Stingeri pe alte cai decat incasari	Drepturi constatate de incasat
								Total, din care:	din anii precedenti	din anul curent			
A					B	1	2	3=4+5	4	5	6	7	8=3-6-7
1602	02				Impozit pe mijloace de transport detinute persoane de juridice*)	2.000	2.000	42.486	29.779	12.707	2.356		40.130
	03				Taxe si tarife pentru eliberarea de licente si autorizatii de functionare	500	500	19.988	15.225	4.763	4.763		15.225
1800	02				A.6. ALTE IMPOZITE SI TAXE FISCALE	10.000	10.000	5.234	1.018	4.216	3.787		1.447
1802					ALTE IMPOZITE SI TAXE FISCALE	10.000	10.000	5.234	1.018	4.216	3.787		1.447
	50				Alte impozite si taxe	10.000	10.000	5.234	1.018	4.216	3.787		1.447
2900	02				C. VENITURI NEFISCALE	91.000	107.000	128.829	60.481	68.348	63.380	7.453	57.996
3000					C1. VENITURI DIN PROPRIETATE	500	500	440		440	223	217	
3002					VENITURI DIN PROPRIETATE	500	500	440		440	223	217	
	05				Venituri din concesiuni si inchirieri	500	500	440		440	223	217	
	30				Alte venituri din concesiuni si inchirieri de catre institutiile publice	500	500	440		440	223	217	
3300	02				C2. VANZARI DE BUNURI SI SERVICII	90.500	106.500	128.389	60.481	67.908	63.157	7.236	57.996
3402					VENITURI DIN TAXE ADMINISTRATIVE, ELIBERARI PERMISE	500	500						
	02				Taxe extrajudiciare de timbru	500	500						
3502	01				AMENZI, PENALITATI SI CONFISCARI	40.000	46.000	117.941	60.124	57.817	53.045	7.194	57.702
	02				Venituri din amenzi si alte sanctiuni aplicate potrivit dispozitiilor legale	40.000	46.000	117.941	60.124	57.817	53.045	7.194	57.702
					Venituri din amenzi si alte sanctiuni aplicate de catre alte institutii de specialitate	40.000	46.000	117.941	60.124	57.817	53.045	7.194	57.702
3602					DIVERSE VENITURI	40.000	50.000	448	357	91	112	42	294
	14				Venituri din recuperarea cheltuielilor efectuate in cursul procesului de	40.000	50.000	448	357	91	112	42	294



Capi- tol	Sub- pa- ra- gra- ful	Gru- pa / Titlu	Ar- ti- col	Ali- ne- at	Denumire indicator	Prevederi bugetare initiale	Prevederi bugetare definitive	Drepturi constatate		Incasari realizate	Stingeri pe alte cai decat incasari	Drepturi constatate de incasat	
								Total, din care:	din anii precedenti				
A					B	1	2	3=4+5	4	5	6	7	8=3-6-7
3602	14				executare silita			448	357	91	112		
50					Alte venituri	50.000	50.000					42	294
3702					TRANSFERURI VOLUNTARE, ALTELE DECAT SUBVENTIILE			10.000		10.000	10.000		
01					Donatii si sponsorizari		10.000			10.000	10.000		
03					Varsaminte din sectiunea de functionare pentru finantarea sectiunii de dezvoltare			10.000					
04					tare a bugetului local (cu semnul minus)	-388.000	-688.000	-594.006		-594.006	-594.006		
4100	02				Varsaminte din sectiunea de functionare	388.000	688.000	594.006		594.006	594.006		
4200					IV. SUBVENTII	105.000	209.000	211.361		211.361	211.361		
4202					SUBVENTII DE LA ALTE NIVELE ALE ADMINISTRATIEI PUBLICE	105.000	209.000	211.361		211.361	211.361		
28					SUBVENTII DE LA BUGETUL DE STAT	5.000	109.000	105.005		105.005	105.005		
34					Subventii primite din Fondul de Interventie		104.000	104.000		104.000	104.000		
4302					Subventii pentru acordarea ajutorului pentru incalzirea locuintei cu lemne, carbuni, combustibili petrolieri	5.000	5.000	1.005		1.005	1.005		
31					SUBVENTII DE LA ALTE ADMINISTRATII	100.000	100.000	106.356		106.356	106.356		
34					Sume alocate din bugetul AFIR-pentru sustinerea proiectelor din PNDR 2014-2020								
					Sume alocate din bugetul ANCPPI pentru finantarea lucrarilor de inregistrare sistemica din cadrul Programului national de cadastru si carte funciara								
					SUME PRIMITE DE LA UE/ALTI DONATORI	100.000	100.000	106.356		106.356	106.356		



Capi- tol	Sub- capi- tol	Pa- ra- gra- ful	Gru- pa/ Titlu	Ar- ti- col	Ali- ne- at	Denumire indicator	Prevederi bugetare initiale	Prevederi bugetare definitive	Drepturi constatate			Incasari realizate	Stingeri pe alte cai decat incasari	Drepturi constatate de incasat
									Total, din care:	din anii precedenti	din anul curent			
A						B	1	2	3=4+5	4	5	6	7	8=3-6-7
4502						IN CONTUL PLATILOR EFECTUATE SI PREFINANTARI								
	04					Fondul European Agricol de Dezvoltare Rurala	391.000							
				01		Sume primite in contul platilor efectuate in anul curent	391.000							
4802						SUME PRIMITE DE LA UE/ALTI DONATORI IN CONTUL PLATILOR EFECTUATE SI AFERENTE CADRULUI FINANCIAR 2014+2020								
	04					Fondul European Agricol de Dezvoltare Rurala (FEADR)		391.000	243.300		243.300	243.300		
				01		Sume primite in contul platilor efectuate in anul curent		391.000	243.300		243.300	243.300		
				03		Prefinantare		391.000	68.539		68.539	68.539		
									174.761		174.761	174.761		



PRIMARIA PETRIS

CONTUL DE EXECUTIE AL BUGETULUI LOCAL - CHELTUIELI  
31.12.2020

Capi- tol	Sub- capi- tol	Pa- ra- graf	Ar- ti- col	Ali- ne- at	Denumire indicator	Credite de angajament		Credite bugetare		Angajamente bugetare	Angajamente legale	Plati efectuate	Angajamente legale de platit	Cheltuieli efective
						initiale	definitive	initiale	definitive					
A					B					Pag. 1 - lei-				
					1	2	3	4	5	6	7	8=6-7	9	
5002					TOTAL CHELTUIELI									
5100	02				Partea I-a SERVICII PUBLICE GENERALE			2.873.700	3.562.580	3.539.619	3.312.155	3.184.974	127.181	2.456.496
5102					AUTORITATI PUBLICE SI ACTIUNI EXTERNE			1.052.800	1.059.180	1.036.219	936.219	871.380	64.839	1.019.359
	01				Autoritati executive si legislative			1.002.800	1.009.180	986.219	886.219	849.566	36.653	997.545
	03				Autoritati executive			1.002.800	1.009.180	986.219	886.219	849.566	36.653	997.545
5402					ALTE SERVICII PUBLICE GENERALE			1.002.800	1.009.180	986.219	886.219	849.566	36.653	997.545
	05				Fond de rezerva bugetara la dispozitia autoritatilor locale			50.000	50.000	50.000	50.000	21.814	28.186	21.814
	50				Alte servicii publice generale			50.000	50.000	50.000	50.000	21.814	28.186	21.814
6500	02				Partea III-a CHELTUIELI SOCIAL-CULTURALE			616.200	715.700	715.700	708.229	638.695	49.534	682.123
6502					INVATAMANT			200.500	156.000	156.000	155.758	154.726	1.032	169.959
	03				Invatamant prescolar si primar			8.000	11.000	11.000	10.758	10.758		13.130
	02				Invatamant primar			8.000	11.000	11.000	10.758	10.758		13.130
	04				Invatamant secundar			190.000	145.000	145.000	145.000	143.968	1.032	156.829
	01				Alte cheltuieli in domeniul invatamantului			190.000	145.000	145.000	145.000	143.968	1.032	156.829
6702					CULTURA, RECREERE SI RELIGIE			2.500	207.700	207.700	207.700	186.664	21.036	191.130
	03				Servicii culturale			100.700	187.700	187.700	187.700	174.020	13.680	174.294
	02				Biblioteci publice comunale, orasenesti, municipale			80.700	80.700	80.700	80.700	80.700		1
	02				Camine culturale			80.700	80.700	80.700	80.700	80.700		174.293
	07				Alte servicii in domeniile culturii, recreerii si religiei			20.000	20.000	20.000	20.000	12.644	7.356	16.836
6802					ASIGURARI SI ASISTENTA SOCIALA			315.000	352.000	352.000	344.771	317.305	27.466	321.034
	05				Asistenta sociala in caz de boli si invaliditati			307.000	344.000	344.000	341.156	313.690	27.466	317.419
	02				Asistenta sociala in caz de invaliditate			307.000	344.000	344.000	341.156	313.690	27.466	317.419





Capi- tol	Sub- capi- tol	Pa- ra- graf	Ar- ti- col	Al- ne- at	Denumire indicator	Credite de angajament		Credite bugetare		Angajamente bugetare	Angajamente legale	Plati efectuate	Angajamente legale de platit	Cheltuieli efective	
						initiale	definitive	initiale	definitive						
A					B		1	2	3	4	5	6	7	8=6-7	9
6802	15				Prevenirea excluderii sociale				8.000	8.000	8.000	3.615			3.615
	01				Ajutor social				8.000	8.000	8.000	3.615			3.615
7000	02				Partea IV-a SERVICII SI DEZVOLTARE PUBLICA, LOCUINTE, MEDIU SI APE PUBLICA, LOCUINTE, MEDIU SI APE LOCUINTE, SERVICII SI DEZVOLTARE PUBLICA				648.700	698.700	698.700	697.417			685.466
	06				Iluminat public si electrificari				648.700	698.700	698.700	697.417			685.466
	07				Alimentare cu gaze naturale in localitati				193.000	200.000	200.000	198.717			197.171
	50				Alte servicii in domeniile locuintelor, serviciilor si dezvoltarii comunale				50.000	50.000	50.000	50.000			50.000
8000	02				Partea V-a ACTIUNI ECONOMICE				448.700	448.700	448.700	448.700			438.295
8402					TRANSPORTURI				556.000	1.089.000	1.089.000	970.290			969.433
	03				Transport rutier				556.000	1.089.000	1.089.000	970.290			969.433
	01				Drumuri si poduri				556.000	1.089.000	1.089.000	970.290			969.433
	03				Strazi				15.000	248.000	248.000	248.000			247.143
9900	02				EXCEDENT/DEFICIT				541.000	841.000	841.000	722.290			722.290
															152.427






PRIMARIA PETRIS

DETALIEREA CHELTUIELILOR  
- buget local -  
31.12.2020

Capi- tol	Sub- capi- tol	Pa- ra- gra- ful	Ar- ti- col	Denumire indicator	Credite de angajament			Credite bugetare		Angajamente bugetare	Angajamente legale	Plati efectuate	Angajamente legale de platit	Cheltuieli efective
					1	2	3	4						
								initiale	definitive					
<b>B</b>					<b>1</b>	<b>2</b>	<b>3</b>	<b>4</b>	<b>5</b>	<b>6</b>	<b>7</b>	<b>8=6-7</b>	<b>9</b>	
5002				TOTAL CHELTUIELI			2.873.700	3.562.580	3.539.619	3.312.155	3.184.974	127.181	2.456.496	
	01			CHELTUIELI CURENTE			2.485.700	2.874.580	2.874.580	2.748.500	2.621.319	127.181	2.364.471	
	10			TITLUL I CHELTUIELI DE PERSONAL			1.200.800	1.202.800	1.202.800	1.202.800	1.154.102	48.698	1.155.189	
	10	01		Cheltuieli salariale in bani			1.152.500	1.154.000	1.154.000	1.154.000	1.113.365	40.635	1.114.512	
	10	01	01	Salarii de baza			980.000	1.001.500	1.001.500	1.001.500	976.397	25.103	977.714	
	10	01	05	Sporuri pentru conditii de munca			6.000	6.000	6.000	6.000				
	10	01	12	Indemnizatii platite unor persoane din afara unitatii			80.000	70.000	70.000	70.000	66.462	3.538	66.462	
	10	01	17	Indemnizatii de hrana			86.500	76.500	76.500	76.500	70.506	5.994	70.336	
	10	02		Cheltuieli salariale in natura			20.300	20.300	20.300	20.300	17.400	2.900	17.400	
	10	02	06	Vouchere de vacanta			20.300	20.300	20.300	20.300	17.400	2.900	17.400	
	10	03		Contributii			28.000	28.500	28.500	28.500	23.337	5.163	23.277	
	10	03	07	Contributia asiguratorie pentru munca			28.000	28.500	28.500	28.500	23.337	5.163	23.277	
	20			TITLUL II BUNURI SI SERVICII			771.400	1.207.780	1.207.780	1.207.780	1.129.297	78.483	1.143.753	
	20	01		Bunuri si servicii			483.000	681.380	681.380	681.380	632.060	49.320	631.432	
	20	01	01	Furnituri de birou			48.000	58.000	58.000	58.000	57.366	634	72.450	
	20	01	02	Materiale pentru curatenie			28.000	27.380	27.380	27.380	25.539	1.841	25.539	
	20	01	03	Incalziri, iluminat si forta motrica			125.000	132.000	132.000	132.000	130.505	1.495	125.100	
	20	01	05	Carburanti si lubrifianti			60.000	60.000	60.000	60.000	59.938	62	53.438	
	20	01	07	Transport			21.000	21.000	21.000	21.000	20.990	10	20.990	
	20	01	08	Posta, telecomunicatii, radio, tv, internet			48.000	48.000	48.000	48.000	47.729	271	47.729	
	20	01	09	Materiale si prestari de servicii cu caracter functional			53.000	63.000	63.000	63.000	59.356	3.644	59.356	
	20	01	30	Alte bunuri si servicii pentru intretinere si functionare			100.000	272.000	272.000	272.000	230.637	41.363	226.830	
	20	02		Reparatii curente			175.700	413.700	413.700	413.700	396.375	17.325	385.017	
	20	05		Bunuri de natura obiectelor de inventar			5.000	5.000	5.000	5.000	4.587	413	31.029	



Capi- tol	Sub- capi- tol	Pa- ra- gra- ful	Gru- pa / Titlu	Ar- fi- col	Al- ne- at	Denumire indicator	Credite de angajament		Credite bugetare		Angajamente bugetare	Angajamente legale	Plati efectuate	Angajamente legale de platit	Cheltuieli efective
							1	2	3	4					
<b>A</b>							<b>1</b>	<b>2</b>	<b>3</b>	<b>4</b>	<b>5</b>	<b>6</b>	<b>7</b>	<b>8=6-7</b>	<b>9</b>
	20	05	30			Alte obiecte de inventar			5 000	5 000	5 000	5 000	4 587	413	31 029
	20	06				Deplasari, detasari, transferari			28 000	28 000	28 000	28 000	25 316	2 684	25 316
	20	06	01			Deplasari interne, detasari, transferari			28 000	28 000	28 000	28 000	25 316	2 684	25 316
	20	13				Pregatire profesionala			25 000	25 000	25 000	25 000	17 132	7 868	17 132
	20	30				Alte cheltuieli			54 700	54 700	54 700	54 700	53 827	873	53 827
	20	30	30			Alte cheltuieli cu bunuri si servicii			54 700	54 700	54 700	54 700	53 827	873	53 827
	50					TITLUL V FONDURI DE REZERVA			50 000	50 000	50 000	50 000			
	50	04				Fond de rezerva bugetara la dispozitia autoritatilor locale			50 000	50 000	50 000	50 000			
	56					TITLUL VIII PROIECTE CU FINANTARE DIN FONDURI EXTERNE NERAMBURSABILE (FEN)									
	56	04				POST-ADERARE			391 000						
	56	04				Programa din Fondul European Agricol de Dezvoltare Rurala (FEADR)			391 000						
	56	04	02			Finantarea externa nerambursabila			391 000						
	57	02				TITLUL VIII ASISTENTA SOCIALA			72 500	73 000	73 000	65 529	65 529		65 529
	57	02				Ajutoare sociale			72 500	73 000	73 000	65 529	65 529		65 529
	57	02	01			Ajutoare sociale in numerar			70 000	73 000	73 000	65 529	65 529		65 529
	57	02	03			Tichete de cresa si tichete sociale pentru gradinita			2 500						
	58					TITLUL X PROIECTE CU FINANTARE DIN FONDURI EXTERNE NERAMBURSABILE									
	58	04				CADRULUI FINANCIAR 2014-2020			391 000	391 000	391 000	272 391	272 391		
	58	04				Programa din Fondul European Agricol de Dezvoltare Rurala (FEADR)			391 000	391 000	391 000	272 391	272 391		
	58	04	02			Finantarea externa nerambursabila			391 000	391 000	391 000	272 391	272 391		
	70					CHELTUIELI DE CAPITAL			388 000	688 000	688 000	586 616	586 616		92 025
	71					TITLUL XIII ACTIVE NEFINANCIARE			388 000	688 000	688 000	586 616	586 616		92 025



Capi- tol	Sub- capi- tol	Pa- ra- graf	Ar- ti- col	Ali- ne- at	Denumire indicator	Credite de angajament		Credite bugetare		Angajamente bugetare	Angajamente legale	Plati efectuate	Angajamente legale de platit	Cheltuieli efective
						1	2	3	4					
					<b>B</b>									
					<b>A</b>									
					Active fixe									
					Constructii			388.000	688.000	688.000	586.616	586.616	64.839	92.025
					Masini, echipamente si mijloace de transport			200.000	500.000	500.000	469.899	469.899		
					Alte active fixe (inclusiv reparatii capitale)									
					PLATI EFECTUATE IN ANII PRECEDENTI SI RECUPERATE IN ANUL CURENT									
					Titlul XIX PLATI EFECTUATE IN ANII PRECEDENTI SI RECUPERATE IN ANUL CURENT			188.000	188.000	188.000	86.717	86.717		38.828
					Plati efectuate in anii precedenti si recuperate in anul curent									
					Plati efectuate in anii precedenti si recuperate in anul curent (SF)									
5100	02				Partea I-a SERVICIULI PUBLICE GENERALE									
5102					AUTORITATI PUBLICE SI ACTIUNI EXTERNE									
					CHELTUIELI CURENTE									
					TITLUL I CHELTUIELI DE PERSONAL									
					Cheltuieli salariale in bani									
					Salarii de baza			1.052.800	1.059.180	1.036.219	936.219	871.380	64.839	1.019.359
					Sporuri pentru conditii de munca			1.002.800	1.009.180	986.219	886.219	849.566	36.653	997.545
					Indemnizatii platite unor persoane din afara unitatii			902.800	909.180	909.180	909.180	872.527	36.653	907.892
					Indemnizatii de hrana			706.800	681.800	681.800	681.800	664.424	17.376	661.815
					Cheltuieli salariale in natura			670.500	645.500	645.500	645.500	633.931	11.569	631.396
					Vouchere de vacanta			560.000	550.000	550.000	550.000	549.890	110	547.770
					Contributii			6.000	6.000	6.000	6.000	6.000		
								80.000	70.000	70.000	70.000	66.462	3.538	66.462
								24.500	19.500	19.500	19.500	17.579	1.921	17.164
								20.300	20.300	20.300	20.300	17.400	2.900	17.400
								20.300	20.300	20.300	20.300	17.400	2.900	17.400
								16.000	16.000	16.000	16.000	13.093	2.907	13.019









Capi- tol	Sub- capi- tol	Pa- ra- graf	Gru- pa / Titlu	Ar- ti- col	Ali- ne- at	Denumire indicator	Credite de angajament		Credite bugetare		Angajamente bugetare	Angajamente legale	Plati efectuate	Angajamente legale de platit	Cheltuieli efective
							1 initiale	2 definitive	3 initiale	4 definitive					
			<b>A</b>			<b>B</b>	<b>1</b>	<b>2</b>	<b>3</b>	<b>4</b>	<b>5</b>	<b>6</b>	<b>7</b>	<b>8=6-7</b>	<b>9</b>
	20	05				Bunuri de natura obiectelor de inventar									12.861
	20	05	30			Alte obiecte de inventar			12.000	12.000	12.000	12.000	12.000		12.861
	20	06				Deplasari, detasari, transferari			12.000	12.000	12.000	12.000	12.000		12.000
	20	06	01			Deplasari interne, detasari, transferari			10.500	11.000	11.000	10.758	10.758		10.758
	57					TITLUL VIII ASISTENTA SOCIALA			10.500	11.000	11.000	10.758	10.758		10.758
	57	02				Ajutoare sociale			10.500	11.000	11.000	10.758	10.758		10.758
	57	02	01			Ajutoare sociale in numerar			8.000	11.000	11.000	10.758	10.758		10.758
	57	02	03			Tichete de cresa si tichete sociale pentru gradinita			2.500						10.758
	70					CHELTUIELI DE CAPITAL			50.000						2.372
	71					TITLUL XIII ACTIVE NEFINANCIARE			50.000						2.372
	71	01				Active fixe			50.000						2.372
	71	01	01			Constructii			50.000						2.372
	71	01	02			Masini, echipamente si mijloace de transport									
6702						CULTURA, RECREERE SI RELIGIE			100.700	207.700	207.700	207.700	186.664	21.036	2.372
	01					CHELTUIELI CURENTE			100.700	207.700	207.700	207.700	186.664	21.036	191.130
	20					TITLUL II BUNURI SI SERVICII			100.700	207.700	207.700	207.700	186.664	21.036	191.130
	20	01				Bunuri si servicii			20.000	127.000	127.000	127.000	119.030	7.970	191.130
	20	01	30			Alte bunuri si servicii pentru intretinere si functionare			20.000	127.000	127.000	127.000	119.030	7.970	119.030
	20	02				Reparatii curente			80.700	80.700	80.700	80.700	67.634	13.066	67.634
	20	05				Bunuri de natura obiectelor de inventar									4.466
	20	05	30			Alte obiecte de inventar									4.466
6802						ASIGURARI SI ASISTENTA SOCIALA			315.000	352.000	352.000	344.771	317.305	27.466	321.034
	01					CHELTUIELI CURENTE			315.000	352.000	352.000	344.771	317.305	27.466	321.034
	10					TITLUL I CHELTUIELI DE PERSONAL			253.000	290.000	290.000	290.000	262.534	27.466	266.263
	10	01				Cheltuieli salariale in bani			247.000	283.500	283.500	283.500	256.760	26.740	260.407






Capi- tol	Sub- capi- tol	Pa- ra- graf	Ar- ti- col	Ali- ne- at	Denumire indicator	Credite de angajament		Credite bugetare		Angajamente bugetare	Angajamente legale	Plati efectuate	Angajamente legale de platit	Cheltuieli efective
						initiale	definitive	initiale	definitive					
A					B									
					1	2	3	4	5	6	7	8=6-7	9	
					10 01 01	Salarii de baza			212.000	246.500	246.500	222.418	24.082	225.718
					10 01 17	Indemnizatii de hrana			35.000	37.000	37.000	34.342	2.658	34.689
					10 03	Contributii			6.000	6.500	6.500	5.774	726	5.856
					10 03 07	Contributia asiguratorie pentru munca			6.000	6.500	6.500	5.774	726	5.856
					57	TITLUL VIII ASISTENTA SOCIALA			62.000	62.000	62.000	54.771		54.771
					57 02	Ajutoare sociale			62.000	62.000	62.000	54.771		54.771
					57 02 01	Ajutoare sociale in numerar			62.000	62.000	62.000	54.771		54.771
7000	02				Partea IV-a.SERVICIUL SI DEZVOLTARE									
					PUBLICA, LOCUINTE, MEDIU SI APE			648.700	698.700	698.700	697.417	685.466	11.951	519.229
7002					LOCUINTE, SERVICIUL SI DEZVOLTARE PUBLICA			648.700	698.700	698.700	697.417	685.466	11.951	519.229
					CHELTUIELI CURENTE			560.700	560.700	560.700	560.700	548.749	11.951	519.229
					TITLUL I CHELTUIELI DE PERSONAL			241.000	231.000	231.000	231.000	227.144	3.856	227.111
					Cheltuieli salariale in bani			235.000	225.000	225.000	225.000	222.674	2.326	222.709
					Salarii de baza			208.000	205.000	205.000	205.000	204.089	911	204.226
					Indemnizatii de hrana			27.000	20.000	20.000	20.000	18.585	1.415	18.483
					Contributii			6.000	6.000	6.000	6.000	4.470	1.530	4.402
					Contributia asiguratorie pentru munca			6.000	6.000	6.000	6.000	4.470	1.530	4.402
					TITLUL II BUNURI SI SERVICII			319.700	329.700	329.700	329.700	321.605	8.095	292.118
					Bunuri si servicii			200.000	210.000	210.000	210.000	206.270	3.730	177.179
					20 01 03	Incalzit, iluminat si forta motrica			100.000	107.000	107.000	105.867	1.133	100.462
					20 01 05	Carburanti si lubrifianti			60.000	60.000	60.000	59.938	62	40.059
					20 01 30	Alte bunuri si servicii pentru intretinere si functionare			40.000	43.000	43.000	40.465	2.535	36.658
					20 02	Reparatii curente			60.000	60.000	60.000	56.921	3.079	56.921
					20 05	Bunuri de natura obiectelor de inventar			5.000	5.000	5.000	4.587	413	4.191
					20 05 30	Alte obiecte de inventar			5.000	5.000	5.000	4.587	413	4.191
					20 30	Alte cheltuieli			54.700	54.700	54.700	53.827	873	53.827
					20 30 30	Alte cheltuieli cu bunuri si servicii			54.700	54.700	54.700	53.827	873	53.827



Capi- tol	Sub- pa- ra- graf	Ar- gru- pa / fi- col	Ali- ne- at	Denumire indicator	Credite de angajament		Credite bugetare		Angajamente bugetare	Angajamente legale	Plati efectuate	Angajamente legale de platit	Cheltuieli efective
					initiale	definitive	initiale	definitive					
A				B	1	2	3	4	5	6	7	8=6-7	9
	70			CHELTUIELI DE CAPITAL									
	71			TITLUL XIII ACTIVE NEFINANCIARE									
	71	01		Active fixe	88.000		88.000	138.000	138.000	136.717	136.717	136.717	
	71	01	01	Constructii	88.000		88.000	138.000	138.000	136.717	136.717	136.717	
	71	01	30	Alte active fixe				50.000	50.000	50.000	50.000	50.000	
				(inclusiv reparatii capitale)			88.000	88.000	88.000	86.717	86.717	86.717	
8000	02			Partea V-a ACTIUNI ECONOMICE	556.000		556.000	1.089.000	1.089.000	970.290	969.433	970.290	235.785
8402				TRANSPORTURI	556.000		556.000	1.089.000	1.089.000	970.290	969.433	970.290	235.785
	01			CHELTUIELI CURENTE	406.000		406.000	639.000	639.000	520.391	519.534	520.391	235.785
	20			TITLUL II BUNURI SI SERVICII	15.000		15.000	248.000	248.000	248.000	247.143	248.000	235.785
	20	02		Reparatii curente	15.000		15.000	248.000	248.000	248.000	247.143	248.000	235.785
	56			TITLUL VIII PROIECTE CU FINANTARE DIN									
				FONDURI EXTERNE NERAMBURSABILE (FEN)									
				POSTADERARE			391.000						
	56	04		Programe din Fondul European Agricol de									
				Dezvoltare Rurala (FEADR)			391.000						
	56	04	02	Finantarea externa nerambursabila			391.000						
	58			TITLUL X PROIECTE CU FINANTARE DIN									
				FONDURI EXTERNE NERAMBURSABILE									
	58	04		CADRULUI FINANCIAR 2014-2020				391.000	391.000	272.391	272.391	272.391	
				Programe din Fondul European Agricol de									
				Dezvoltare Rurala (FEADR)									
	58	04	02	Finantarea externa nerambursabila				391.000	391.000	272.391	272.391	272.391	
	70			CHELTUIELI DE CAPITAL	150.000		150.000	450.000	450.000	449.899	449.899	449.899	
	71			TITLUL XIII ACTIVE NEFINANCIARE	150.000		150.000	450.000	450.000	449.899	449.899	449.899	
	71	01		Active fixe	150.000		150.000	450.000	450.000	449.899	449.899	449.899	
	71	01	01	Constructii	150.000		150.000	450.000	450.000	449.899	449.899	449.899	
9900	02			EXCEDENT/DEFICIT				450.000	450.000	449.899	449.899	449.899	152.427



Conducatorul institutiei,

Conducatorul compartimentului  
financiar-contabil





CONTUL DE EXECUTIE AL INSTITUTIILOR PUBLICE FINANTATE  
DIN VENITURI PROPRII SI SUBVENTII DIN BUGETUL LOCAL - VENITURI  
31.12.2020

Capi- tol	Sub- pa- ra- graf	Pa- ra- gra- ful	Ar- ti- col	Ali- ne- at	Denumire indicator	Prevederi bugetare initiale	Prevederi bugetare definitive	Drepturi constatate		Incasari realizate	Stingeri pe alte cai decat incasari	Drepturi constatate de incasat	
								Total, din care:	din anii precedenti				
A					B	1	2	3=4+5	4	5	6	7	8=3-6-7
0001	10				TOTAL VENITURI-VENITURI	789.100	789.100	153.587	8.747	144.840	137.704		15.883
0002					I. VENITURI CURENTE	330.000	393.100	153.587	8.747	144.840	137.704		15.883
2900					C. VENITURI NEFISCALE	330.000	393.100	153.587	8.747	144.840	137.704		15.883
3000					C1. VENITURI DIN PROPRIETATE	125.000	125.000	50.000		50.000	50.000		
3010					VENITURI DIN PROPRIETATE	125.000	125.000	50.000		50.000	50.000		
50					Alte venituri din proprietate	125.000	125.000	50.000		50.000	50.000		
3300	10				C2. VANZARI DE BUNURI SI SERVICII	125.000	125.000	50.000		50.000	50.000		
3310					VENITURI DIN PRESTARI DE SERVICII SI ALTE ACTIVITATI	205.000	268.100	103.587	8.747	94.840	87.704		15.883
08					Venituri din prestari de servicii	205.000	205.000	103.587	8.747	94.840	87.704		15.883
3610					DIVERSE VENITURI	205.000	205.000	103.587	8.747	94.840	87.704		15.883
50					Alte venituri		63.100						
3710	03				Varsaminte din sectiunea de functionare pentru finantarea sectiunii de dezvoltare a bugetului local		63.100						
04					Varsaminte din sectiunea de functionare		-63.100						
4000	10				III. OPERATIUNI FINANCIARE	63.100	63.100						
4010					INCASARI DIN RAMBURSAREA ACORDATE	63.100	63.100						
15					Sume utilizate din excedentul anului precedent pentru efectuarea de cheltuieli								
					Sume utilizate de administratiile locale din excedentul anului precedent pentru sectiunea de dezvoltare	63.100							
					SUME PRIMITE DE LA UE/ALTI DONATORI IN	63.100							



Capi- tol	Sub- capi- tol	Pa- ra- graf	Gru- pa/ Titlu	Ar- ti- col	Ali- ne- at	Denumire indicator	Prevederi bugetare initiale	Prevederi bugetare definitive	Drepturi constatate			Incasari realizate	Stingeri pe alte cai decat incasari	Drepturi constatate de incasat
									Total, din care:	din anii precedenti	din anul curent			
			<b>A</b>				<b>I</b>	<b>2</b>	<b>3=4+5</b>	<b>4</b>	<b>5</b>	<b>6</b>	<b>7</b>	<b>8=3-6-7</b>
4510	04					<b>B</b> CONTUL PLATILOR EFECTUATE SI Fondul European Agricol de Dezvoltare Rurala Suma primite in contul platilor efectuate in anul curent	396.000	396.000	396.000					
							396.000	396.000	396.000					



PRIMARIA PETRIS

CONTUL DE EXECUTIE AL INSTITUTIILOR PUBLICE FINANTATE  
DIN VENITURI PROPRII SI SUBVENTII DIN BUGETUL LOCAL - CHELTUIELI  
31.12.2020

Capi- tol	Sub- capi- tol	Pa- ra- graf	Gru- pa / Titlu	Ar- ti- col	Ali- ne- at	Denumire indicator	Credite de angajament		Credite bugetare		Angajamente bugetare	Angajamente legale	Plati efectuate	Angajamente legale de platit	Cheltuieli efective
							1	2	3	4					
			A												
						B									
5010						TOTAL CHELTUIELI DIN VENITURI PROPRII									
8310						SI SUBVENTII			789 100	789 100	789 100	330.000	115 561	214 439	115 583
						AGRICULTURA, SILVICULTURA,									
						SIVANATOARE			521.000	521.000	521.000	125.000	39.525	85.475	39.524
	03					Agricultura			521.000	521.000	521.000	125.000	39.525	85.475	39.524
						Alte cheltuieli in domeniul agriculturii			521.000	521.000	521.000	125.000	39.525	85.475	39.524
8710						ALTE ACTIUNI ECONOMICE			268 100	268 100	268 100	205 000	76 036	128 964	76 039
						Alte actiuni economice			268 100	268 100	268 100	205 000	76 036	128 964	76 039
9900						EXCEDENT/DEFICIT							22.143		76.059



PRIMARIA PETRIS

DETALIEREA CHELTUIELILOR  
INSTITUTII PUBLICE FINANTATE DIN VENITURI PROPRII  
SI SUBVENTII DIN BUGETUL LOCAL  
31.12.2020

Capi- tol	Sub- capi- tol	Pa- ra- graf	Ar- ti- col	Al- ne- at	Denumire indicator	Credite de angajament		Credite bugetare		Angajamente bugetare	Angajamente legale	Plati efectuate	Angajamente legale de platit	Cheltuieli efective
						1	2	3	4					
<b>A</b>						<b>1</b>	<b>2</b>	<b>3</b>	<b>4</b>	<b>5</b>	<b>6</b>	<b>7</b>	<b>8=6-7</b>	<b>9</b>
5010					<b>B</b>									
					TOTAL CHELTUIELI DIN VENITURI PROPRII SI SUBVENTII			789.100	789.100	789.100	330.000	115.561	214.439	115.583
	01				CHELTUIELI CURENTE			330.000	330.000	330.000	330.000	115.561	214.439	115.583
	20				TITLUL II BUNURI SI SERVICII			330.000	330.000	330.000	330.000	115.561	214.439	115.583
	20	01			Bunuri si servicii			325.000	325.000	325.000	325.000	115.561	209.439	115.560
	20	01	30		Alte bunuri si servicii pentru intretinere si functionare			325.000	325.000	325.000	325.000	115.561	209.439	115.560
	20	05			Bunuri de natura obiectelor de inventar			5.000	5.000	5.000	5.000	5.000	5.000	23
	20	05	30		Alte obiecte de inventar			5.000	5.000	5.000	5.000	5.000	5.000	23
	70				CHELTUIELI DE CAPITAL			459.100	459.100	459.100	459.100	459.100	459.100	
	71				TITLUL XIII ACTIVE NEFINANCIARE			459.100	459.100	459.100	459.100	459.100	459.100	
	71	01			Active fixe			63.100	63.100	63.100	63.100	63.100	63.100	
	71	01	01		Constructii			459.100	459.100	459.100	459.100	459.100	459.100	
	71	01	30		Alte active fixe (inclusiv reparatii capitale)			396.000	396.000	396.000	396.000	396.000	396.000	
8310					AGRICULTURA, SILVICULTURA, SI VANATOARE			521.000	521.000	521.000	125.000	39.525	85.475	39.524
	01				CHELTUIELI CURENTE			125.000	125.000	125.000	125.000	39.525	85.475	39.524
	20				TITLUL II BUNURI SI SERVICII			125.000	125.000	125.000	125.000	39.525	85.475	39.524
	20	01			Bunuri si servicii			125.000	125.000	125.000	125.000	39.525	85.475	39.524
	20	01	30		Alte bunuri si servicii pentru intretinere si functionare			125.000	125.000	125.000	125.000	39.525	85.475	39.524
	70				CHELTUIELI DE CAPITAL			396.000	396.000	396.000	396.000	39.525	85.475	39.524
	71				TITLUL XIII ACTIVE NEFINANCIARE			396.000	396.000	396.000	396.000	39.525	85.475	39.524
	71	01			Active fixe			396.000	396.000	396.000	396.000	39.525	85.475	39.524
	71	01	30		Alte active fixe (inclusiv reparatii capitale)			268.100	268.100	268.100	268.100	268.100	268.100	76.059
8710					ALTE ACTIUNI ECONOMICE			268.100	268.100	268.100	268.100	268.100	268.100	76.059





