

HOTĂRÂREA
nr. 35 din 18 iulie 2019

privind rectificarea bugetului local al comunei Petriș pe anul 2019

Consiliul Local al comunei Petriș,

Având în vedere:

-inițiativa Primarului comunei Petriș, exprimată în expunerea de motive, înregistrată cu nr. 1636/08.07.2019;

-referatul nr. 1635/08.07.2019 a compartimentului contabilitate din cadrul aparatului propriu al Primarului comunei Petriș, prin care se propune adoptarea proiectului de hotărâre;

-avizul favorabil al Comisiilor de specialitate nr. 1, 2 și 3 din cadrul Consiliului Local al comunei Petriș;

-adoptarea proiectului de hotărâre cu 9 voturi "pentru", nici un vot "contra" și nici o "abținere" exprimate de cei 9 consilieri locali în funcție, toți prezenți;

- adresa nr. 1908/IFL/11.06.2019 a Ministerului Educație Naționale – Cabinet Secretar de Stat;

- adresa nr. 620/12/05.07.2019 a Inspectoratului Școlar Județean Arad, prin care se solicită actualizarea bugetului local cu sumele aferente, pentru a demara procedurile de amenajare a grupurilor sanitare la Școala primară și Grădinița cu Program Normal din sat Roșia Nouă, comuna Petriș ;

- art.2 din HG nr. 363 din 30 mai 2019 privind repartizarea unor sume din transferuri din bugetul de stat către bugetele locale, prevăzute în bugetul Ministerului Educației Naționale, pentru finanțarea în anul 2019 a unor cheltuieli de capital ale unităților de învățământ preuniversitar de stat;

- prevederile art. 129,alin. (2) lit. b) și alin. (4) lit. a) din OUG nr. 57/2019 - Codul Administrativ;

În temeiul art. 139 alin. (3) lit.a) din OUG nr. 57/2019 - Codul Administrativ;

HOTĂRĂȘTE:

Art. 1. Se rectifică bugetul local al comunei Petriș pe anul 2019, conform anexei nr. 1 la prezenta hotărâre;

Art. 2. Prevederile prezentei hotărâri vor fi duse la îndeplinire de către Primarul comunei Petriș;

Art. 3. Prezenta hotărâre se comunică:

-Primarului comunei Petriș;

-Instituției Prefectului-Județul Arad;

-Compartimentului contabilitate al Primăriei comunei Petriș;

-Administrației Județene a Finanțelor Publice Arad;

-Prin afișare.

PREȘEDINTE DE ȘEDINȚĂ

Dobrița Ovidiu Zian Ionel




Contrasemenează:

SECRETARUL COMUNEI

Sgârdea Ionela Georgeta



Cod Indicator	Denumire indicatori	Prevederi anuale				Prevederi trimestriale			
		Buget initial	Influenta + / -	Buget rectificat	din care credite bugetare destinate stingerii platilor restante	Trim I	Trim II	Trim III	Trim IV
B	A	1=5+6+7+8	2	3	4	5	6	7	8
	SECTIUNEA DE FUNCTIONARE + SECTIUNE DE DEZVOLTARE								
000102	TOTAL VENITURI	2,924,700	48,000	2,972,700		648,590	1,163,400	610,810	549,900
499002	VENITURI PROPRII	1,454,600	0	1,454,600		354,700	402,810	356,000	341,090
000202	J. VENITURI CURENTE	2,406,700	0	2,406,700		646,590	650,400	562,810	546,900
000302	A. VENITURI FISCALE	2,337,190	0	2,337,190		637,390	607,090	554,310	538,400
000402	A1. IMPOZIT PE VENIT, PROFIT SI CASTIGURI DIN CAPITAL	996,000	0	996,000		254,000	254,000	244,000	244,000
000602	A1.2. IMPOZIT PE VENIT, PROFIT, SI CASTIGURI DIN CAPITAL DE LA PERSOANE FIZICE	996,000	0	996,000		254,000	254,000	244,000	244,000
0302	Impozit pe venit	8,000	0	8,000		2,000	2,000	2,000	2,000
030218	Impozitul pe veniturile din transferul proprietatilor imobiliare din patrimoniul personal	8,000	0	8,000		2,000	2,000	2,000	2,000
0402	Cote si sume defalcate din impozitul pe venit	988,000	0	988,000		252,000	252,000	242,000	242,000
040201	Cote defalcate din impozitul pe venit	150,000	0	150,000		37,500	37,500	37,500	37,500
040204	Sume alocate din cotele defalcate din impozitul pe venit pentru echilibrarea bugetelor locale	538,000	0	538,000		134,500	134,500	134,500	134,500
040205	Sume repartizate din Fondul la dispozitia Consiliului Judetean	300,000	0	300,000		80,000	80,000	70,000	70,000
000902	A3. IMPOZITE SI TAXE PE PROPRIETATE	269,090	0	269,090		67,000	65,000	65,000	72,090
0702	Impozite si taxe pe proprietate	269,090	0	269,090		67,000	65,000	65,000	72,090
070201	Impozit si taxa pe cladiri	48,000	0	48,000		13,000	13,000	11,000	11,000
07020101	Impozit pe cladiri de la persoane fizice	34,000	0	34,000		9,000	9,000	8,000	8,000
07020102	Impozit si taxa pe cladiri de la persoane juridice	14,000	0	14,000		4,000	4,000	3,000	3,000
070202	Impozit si taxa pe teren	201,090	0	201,090		48,000	48,000	48,000	57,090
07020201	Impozit pe terenuri de la persoane fizice	28,000	0	28,000		7,000	7,000	7,000	7,000
07020202	Impozit si taxa pe teren de la persoane juridice	4,000	0	4,000		1,000	1,000	1,000	1,000
07020203	Impozitul pe terenul din extravilan	169,090	0	169,090		40,000	40,000	40,000	49,090



(Handwritten signature)

Cod Indicator	Denumire indicatori	Prevederi anuale					Prevederi trimestriale			
		Buget initial	Influenta +/-	Buget rectificat	din care credite bugetare destinate stingerii platilor restante	Trim I	Trim II	Trim III	Trim IV	
B	A	1=5+6+7+8	2	3	4	5	6	7	8	
070203	Taxe judiciare de timbru si alte taxe de timbru	20,000	0	20,000		6,000	4,000	6,000	4,000	
001002	A4. IMPOZITE SI TAXE PE BUNURI SI SERVICII	1,058,100	0	1,058,100		308,390	284,090	244,310	221,310	
1102	Sume defalcate din TVA	952,100	0	952,100		291,890	247,590	206,810	205,810	
110202	Sume defalcate din taxa pe valoarea adaugata pentru finantarea cheltuielilor descentralizate la nivelul comunelor, oraselor, municipiilor, sectoarelor si Municipiului Bucuresti	57,100	0	57,100		48,890	4,590	1,810	1,810	
110206	Sume defalcate din taxa pe valoarea adaugata pentru echilibrarea bugetelor locale	895,000	0	895,000		243,000	243,000	205,000	204,000	
1502	Taxe pe servicii specifice	10,000	0	10,000		2,000	3,000	3,000	2,000	
150250	Alte taxe pe servicii specifice	10,000	0	10,000		2,000	3,000	3,000	2,000	
1602	Taxe pe utilizarea bunurilor, autorizarea utilizarii bunurilor sau pe desfasurarea de activitati	96,000	0	96,000		14,500	33,500	34,500	13,500	
160202	Impozit pe mijloacele de transport	92,000	0	92,000		13,500	32,500	33,500	12,500	
16020201	Impozit pe mijloacele de transport detinute de persoane fizice	90,000	0	90,000		13,000	32,000	33,000	12,000	
16020202	Impozit pe mijloacele de transport detinute de persoane juridice	2,000	0	2,000		500	500	500	500	
160203	Taxe si tarife pentru eliberarea de licente si autorizatii de functionare	4,000	0	4,000		1,000	1,000	1,000	1,000	
001102	A6. ALTE IMPOZITE SI TAXE FISCALE	14,000	0	14,000		8,000	4,000	1,000	1,000	
1802	Alte impozite si taxe fiscale	14,000	0	14,000		8,000	4,000	1,000	1,000	
180250	Alte impozite si taxe	14,000	0	14,000		8,000	4,000	1,000	1,000	
001202	C. VENITURI NEFISCALE	69,510	0	69,510		9,200	43,310	8,500	8,500	
001302	C1. VENITURI DIN PROPRIETATE	200	0	200		200	0	0	0	
3002	Venituri din proprietate	200	0	200		200	0	0	0	
300205	Venituri din concesiuni si inchirieri	200	0	200		200	0	0	0	
30020530	Alte venituri din concesiuni si inchirieri de catre institutiile publice	200	0	200		200	0	0	0	
001402	C2. VANZARI DE BUNURI SI SERVICII	69,310	0	69,310		9,000	43,310	8,500	8,500	
3402	Venituri din taxe administrative, eliberari permise	2,000	0	2,000		500	500	500	500	
340202	Taxe extrajudiciare de timbru	2,000	0	2,000		500	500	500	500	
3502	Amenzi, penalitati si confiscari	66,810	0	66,810		8,000	42,810	8,000	8,000	
350201	Venituri din amenzi si alte sanctiuni aplicate potrivit dispozitiilor legale	66,810	0	66,810		8,000	42,810	8,000	8,000	
35020102	Venituri din amenzi si alte sanctiuni aplicate de catre alte institutii de specialitate	66,810	0	66,810		8,000	42,810	8,000	8,000	




[Handwritten signature]

[Handwritten number 20]

[Handwritten mark]

Cod Indicator	Denumire indicatori	Prevederi anuale					Prevederi trimestriale			
		Buget initial	Influenta +/-	Buget rectificat	din care credite bugetare destinate stingerii platilor restante	Trim I	Trim II	Trim III	Trim IV	
B	A	1=5+6+7+8	2	3	4	5	6	7	8	
3602	Diverse venituri	500	0	500		500	0	0	0	
360250	Alte venituri	500	0	500		500	0	0	0	
370203	Varsaminte din sectiunea de functionare pentru finantarea sectiunii de dezvoltare a bugetului local (cu semnul minus)	-526,000	0	-526,000		-80,000	-254,000	-96,000	-96,000	
370204	Varsaminte din sectiunea de functionare	526,000	0	526,000		80,000	254,000	96,000	96,000	
001702	IV. SUBVENTII	127,000	48,000	175,000		2,000	122,000	48,000	3,000	
001802	SUBVENTII DE LA ALTE NIVELE ALE ADMINISTRATIEI PUBLICE	127,000	48,000	175,000		2,000	122,000	48,000	3,000	
4202	Subventii de la bugetul de stat	5,000	48,000	53,000		2,000	0	48,000	3,000	
001902	A. De capital	0	48,000	48,000		0	0	48,000	0	
420214	Finantarea unor cheltuieli de capital ale unitatilor de invatamant preuniversitar	0	48,000	48,000		0	0	48,000	0	
002002	B. Curente	5,000	0	5,000		2,000	0	0	3,000	
420234	Subventii pentru acordarea ajutorului pentru incalzirea locuintei cu lemne, carbuni, combustibili petrolieri	5,000	0	5,000		2,000	0	0	3,000	
4302	Subventii de la alte administratii	122,000	0	122,000		0	122,000	0	0	
430234	Sume alocate din bugetul ANCPPI pentru finantarea lucrarilor de inregistrare sistematica din cadrul Proqramului national de cadastru si carte funciara	122,000	0	122,000		0	122,000	0	0	
4502	Sume FEN peedatara in contul platilor efectuate si primite	391,000	0	391,000		0	391,000	0	0	
450204	Fondul European Agricol de Dezvoltare Rurala	391,000	0	391,000		0	391,000	0	0	
45020401	Sume primite in contul platilor efectuate in anul curent	391,000	0	391,000		0	391,000	0	0	
4902	TOTAL CHELTUIELI	2,924,700	48,000	2,972,700	45,000	648,590	1,163,400	610,810	549,900	
01	CHELTUIELI CURENTE	2,398,700	0	2,398,700	0	568,590	909,400	466,810	453,900	
10	TITLUL I CHELTUIELI DE PERSONAL	1,300,700	0	1,300,700	0	296,800	353,100	334,900	315,900	
1001	Cheltuieli salariale in bani	1,243,500	0	1,243,500	0	290,000	319,300	326,100	308,100	
100101	Salarii de baza	1,122,000	0	1,122,000	0	278,000	282,000	281,000	281,000	
100105	Sporuri pentru conditii de munca	2,000	0	2,000	0	2,000	0	0	0	
100112	Indemnizatii platite unor persoane din afara unitatii	52,000	0	52,000	0	10,000	20,000	20,000	2,000	
100117	Indemnizatii de hrana	67,500	0	67,500	0	0	17,300	25,100	25,100	
1002	Cheltuieli salariale in natura	25,000	0	25,000	0	0	25,000	0	0	



(Handwritten signature)


21

Cod Indicator	Denumire indicatori	Prevederi anuale					Prevederi trimestriale			
		Buget initial	Influenta + / -	Buget rectificat	din care credite bugetare destinate stingerii platilor restante	Trim I	Trim II	Trim III	Trim IV	
B	A	1=5+6+7+8	2	3	4	5	6	7	8	
100206	Vouchere de vacanta	25,000	0	25,000	0	0	25,000	0	0	
1003	Contributii	32,200	0	32,200	0	6,800	8,800	8,800	7,800	
100307	Contributia asiguratorie pentru munca	32,200	0	32,200	0	6,800	8,800	8,800	7,800	
20	TITLUL II BUNURI SI SERVICII	636,000	0	636,000	0	245,790	151,300	117,910	121,000	
2001	Bunuri si servicii	440,000	0	440,000	0	161,000	96,000	87,000	96,000	
200101	Furnituri de birou	41,000	0	41,000	0	12,000	7,000	10,000	12,000	
200102	Materiale pentru curatenie	12,000	0	12,000	0	3,000	3,000	3,000	3,000	
200103	Încalzit, iluminat si forta motrica	105,000	0	105,000	0	60,000	15,000	15,000	15,000	
200105	Carburanti si lubrifianti	60,000	0	60,000	0	15,000	15,000	15,000	15,000	
200107	Transport	21,000	0	21,000	0	7,000	7,000	0	7,000	
200108	Posta, telecomunicatii, radio, tv, internet	56,000	0	56,000	0	14,000	14,000	14,000	14,000	
200109	Materiale si prestari de servicii cu caracter functional	60,000	0	60,000	0	30,000	10,000	10,000	10,000	
200130	Alte bunuri si servicii pentru întretinere si functionare	85,000	0	85,000	0	20,000	25,000	20,000	20,000	
2002	Reparatii curente	142,000	0	142,000	0	73,790	36,300	16,910	15,000	
2005	Bunuri de natura obiectelor de inventar	4,000	0	4,000	0	2,000	2,000	0	0	
200530	Alte obiecte de inventar	4,000	0	4,000	0	2,000	2,000	0	0	
2006	Deplasari, detasari, transferari	28,000	0	28,000	0	7,000	7,000	7,000	7,000	
200601	Deplasari interne, detasari, transferari	28,000	0	28,000	0	7,000	7,000	7,000	7,000	
2013	Pregatire profesionala	22,000	0	22,000	0	2,000	10,000	7,000	3,000	
56	TITLUL VIII PROIECTE CU FINANTARE DIN FONDURI EXTERNE NERAMBURSABILE (FEN) POSTADERARE	391,000	0	391,000	0	0	391,000	0	0	
5604	Programe din Fondul European Agricol de Dezvoltare Rurala (FEADR)	391,000	0	391,000	0	0	391,000	0	0	
560402	Finantarea Uniunii Europene	391,000	0	391,000	0	0	391,000	0	0	
57	TITLUL IX ASISTENTA SOCIALA	71,000	0	71,000	0	26,000	14,000	14,000	17,000	
5702	Ajutoare sociale	71,000	0	71,000	0	26,000	14,000	14,000	17,000	
570201	Ajutoare sociale in numerar	68,000	0	68,000	0	23,000	14,000	14,000	17,000	
570203	Tichete de cresa si tichete sociale pentru gradinita	3,000	0	3,000	0	3,000	0	0	0	
70	CHELTUIELI DE CAPITAL	526,000	48,000	574,000	45,000	80,000	254,000	144,000	96,000	
71	TITLUL XIII ACTIVE NEFINANCIARE	526,000	48,000	574,000	45,000	80,000	254,000	144,000	96,000	
7101	Active fixe	526,000	48,000	574,000	45,000	80,000	254,000	144,000	96,000	



[Handwritten signature]

Cod Indicator	Denumire indicatori	Prevederi anuale					Prevederi trimestriale			
		Buget initial	Influenta + / -	Buget rectificat	din care credite bugetare destinate stingerii platilor restante	Trim I	Trim II	Trim III	Trim IV	
B	A	1=5+6+7+8	2	3	4	5	6	7	8	
710101	Constructii	300,000	0	300,000	45,000	80,000	80,000	70,000	70,000	
710130	Alte active fixe (iunclusiv reparatii capitale)	226,000	48,000	274,000	0	0	174,000	74,000	26,000	
5002	Partea I-a Servicii publice generale	1,067,000	0	1,067,000	0	221,000	385,000	240,500	220,500	
5102	Autoritati publice si actiuni externe	1,067,000	0	1,067,000	0	221,000	385,000	240,500	220,500	
01	CHELTUIELI CURENTE	945,000	0	945,000	0	221,000	263,000	240,500	220,500	
10	TITLUL I CHELTUIELI DE PERSONAL	758,000	0	758,000	0	176,000	215,000	192,500	174,500	
1001	Cheltuieli salariale in bani	714,000	0	714,000	0	172,000	185,000	187,500	169,500	
100101	Salarii de baza	640,000	0	640,000	0	160,000	160,000	160,000	160,000	
100105	Sporuri pentru conditii de munca	2,000	0	2,000	0	2,000	0	0	0	
100112	Indemnizatii platite unor persoane din afara unitatii	52,000	0	52,000	0	10,000	20,000	20,000	2,000	
100117	Indemnizatii de hrana	20,000	0	20,000	0	0	5,000	7,500	7,500	
1002	Cheltuieli salariale in natura	25,000	0	25,000	0	0	25,000	0	0	
100206	Vouchere de vacanta	25,000	0	25,000	0	0	25,000	0	0	
1003	Contributii	19,000	0	19,000	0	4,000	5,000	5,000	5,000	
100307	Contributia asiguratorie pentru munca	19,000	0	19,000	0	4,000	5,000	5,000	5,000	
20	TITLUL II BUNURI SI SERVICII	187,000	0	187,000	0	45,000	48,000	48,000	46,000	
2001	Bunuri si servicii	149,000	0	149,000	0	39,000	34,000	37,000	39,000	
200101	Furnituri de birou	33,000	0	33,000	0	10,000	5,000	8,000	10,000	
200102	Materiale pentru curatenie	4,000	0	4,000	0	1,000	1,000	1,000	1,000	
200108	Posta, telecomunicatii, radio, tv, internet	32,000	0	32,000	0	8,000	8,000	8,000	8,000	
200109	Materiale si prestari de servicii cu caracter functional	40,000	0	40,000	0	10,000	10,000	10,000	10,000	
200130	Alte bunuri si servicii pentru intretinere si functionare	40,000	0	40,000	0	10,000	10,000	10,000	10,000	
2006	Daplasari, detasari, transferari	16,000	0	16,000	0	4,000	4,000	4,000	4,000	
200601	Deplasari interne, detasari, transferari	16,000	0	16,000	0	4,000	4,000	4,000	4,000	
2013	Pregatire profesionala	22,000	0	22,000	0	2,000	10,000	7,000	3,000	
70	CHELTUIELI DE CAPITAL	122,000	0	122,000	0	0	122,000	0	0	
71	TITLUL XIII ACTIVE NEFINANCIARE	122,000	0	122,000	0	0	122,000	0	0	
7101	Active fixe	122,000	0	122,000	0	0	122,000	0	0	
710130	Alte active fixe (iunclusiv reparatii capitale)	122,000	0	122,000	0	0	122,000	0	0	



(Handwritten signature)

23

(Handwritten mark)

Cod Indicator	Denumire indicatori	Prevederi anuale					Prevederi trimestriale			
		Buget initial	Influenta + / -	Buget rectificat	din care credite bugetare destinate stingerii platilor restante	Trim I	Trim II	Trim III	Trim IV	
B	A	1=5+6+7+8	2	3	4	5	6	7	8	
510201	Autoritati executive si legislative	1,067,000	0	1,067,000	0	221,000	385,000	240,500	220,500	
51020103	Autoritati executive	1,067,000	0	1,067,000	0	221,000	385,000	240,500	220,500	
5902	Partea a II-a Aparare, Ordine Publica si Siguranta Nationala	42,200	0	42,200	0	10,300	11,100	10,400	10,400	
6102	Ordine publica si siguranta nationala	42,200	0	42,200	0	10,300	11,100	10,400	10,400	
01	CHELTUIELI CURENTE	42,200	0	42,200	0	10,300	11,100	10,400	10,400	
10	TITLUL I CHELTUIELI DE PERSONAL	42,200	0	42,200	0	10,300	11,100	10,400	10,400	
1001	Cheltuieli salariale in bani	41,000	0	41,000	0	10,000	10,800	10,100	10,100	
100101	Salarii de baza	38,000	0	38,000	0	10,000	10,000	9,000	9,000	
100117	Indemnizatii de hrana	3,000	0	3,000	0	0	800	1,100	1,100	
1003	Contributii	1,200	0	1,200	0	300	300	300	300	
100307	Contributia asiguratorie pentru munca	1,200	0	1,200	0	300	300	300	300	
610250	Alte cheltuieli in domeniul ordinii publice si sigurantei nationale	42,200	0	42,200	0	10,300	11,100	10,400	10,400	
6302	Partea a III-a Cheltuieli Social - Culturale	677,000	48,000	725,000	0	253,790	164,300	173,910	133,000	
6502	Invatamant	141,000	48,000	189,000	0	88,000	20,000	61,000	20,000	
01	CHELTUIELI CURENTE	141,000	0	141,000	0	88,000	20,000	13,000	20,000	
20	TITLUL II BUNURI SI SERVICII	138,000	0	138,000	0	85,000	20,000	13,000	20,000	
2001	Bunuri si servicii	138,000	0	138,000	0	85,000	20,000	13,000	20,000	
200101	Furnituri de birou	8,000	0	8,000	0	2,000	2,000	2,000	2,000	
200102	Materiale pentru curatenie	8,000	0	8,000	0	2,000	2,000	2,000	2,000	
200103	Încalzit, iluminat si forta motrica	25,000	0	25,000	0	25,000	0	0	0	
200107	Transport	21,000	0	21,000	0	7,000	7,000	0	7,000	
200108	Posta, telecomunicatii, radio, tv, internet	24,000	0	24,000	0	6,000	6,000	6,000	6,000	
200109	Materiale si prestari de servicii cu caracter functional	20,000	0	20,000	0	20,000	0	0	0	
2002	Reparatii curente	20,000	0	20,000	0	20,000	0	0	0	
2006	Daplasari, detasari, transferari	12,000	0	12,000	0	3,000	3,000	3,000	3,000	
200601	Deplasari interne, detasari, transferari	12,000	0	12,000	0	3,000	3,000	3,000	3,000	
57	TITLUL IX ASISTENTA SOCIALA	3,000	0	3,000	0	3,000	0	0	0	
5702	Ajutoare sociale	3,000	0	3,000	0	3,000	0	0	0	
570203	Tichete de cresa si tichete sociale pentru gradinita	3,000	0	3,000	0	3,000	0	0	0	




(Handwritten signature)

24

(Handwritten mark)

Cod Indicator	Denumire indicatori	Prevederi anuale				Prevederi trimestriale			
		Buget initial	Influenta + / -	Buget rectificat	din care credite bugetare destinate stingerii platilor restante	Trim I	Trim II	Trim III	Trim IV
B	A	1=5+6+7+8	2	3	4	5	6	7	8
70	CHELTUIELI DE CAPITAL	0	48,000	48,000	0	0	0	48,000	0
71	TITLUL XIII ACTIVE NEFINANCIARE	0	48,000	48,000	0	0	0	48,000	0
7101	Active fixe	0	48,000	48,000	0	0	0	48,000	0
710130	Alte active fixe (inclusiv reparatii capitale)	0	48,000	48,000	0	0	0	48,000	0
650203	Invatamant prescolar si primar	0	48,000	48,000	0	0	0	48,000	0
65020301	Invatamant prescolar	0	24,000	24,000	0	0	0	24,000	0
65020302	Invatamant primar	0	24,000	24,000	0	0	0	24,000	0
650204	Invatamant secundar	138,000	0	138,000	0	85,000	20,000	13,000	20,000
65020401	Invatamant secundar inferior	138,000	0	138,000	0	85,000	20,000	13,000	20,000
650250	Alte cheltuieli in domeniul invatamantului	3,000	0	3,000	0	3,000	0	0	0
6702	Cultura, recreere si religie	195,000	0	195,000	0	81,790	61,300	26,910	25,000
01	CHELTUIELI CURENTE	95,000	0	95,000	0	51,790	31,300	6,910	5,000
20	TITLUL II BUNURI SI SERVICII	95,000	0	95,000	0	51,790	31,300	6,910	5,000
2001	Bunuri si servicii	15,000	0	15,000	0	0	5,000	5,000	5,000
200130	Alte bunuri si servicii pentru intretinere si functionare	15,000	0	15,000	0	0	5,000	5,000	5,000
2002	Reparatii curente	80,000	0	80,000	0	51,790	26,300	1,910	0
70	CHELTUIELI DE CAPITAL	100,000	0	100,000	0	30,000	30,000	20,000	20,000
71	TITLUL XIII ACTIVE NEFINANCIARE	100,000	0	100,000	0	30,000	30,000	20,000	20,000
7101	Active fixe	100,000	0	100,000	0	30,000	30,000	20,000	20,000
710101	Constructii	100,000	0	100,000	0	30,000	30,000	20,000	20,000
670203	Servicii culturale	180,000	0	180,000	0	81,790	56,300	21,910	20,000
67020307	Camine culturale	180,000	0	180,000	0	81,790	56,300	21,910	20,000
670250	Alte servicii in domeniile culturii, recreerii si religiei	15,000	0	15,000	0	0	5,000	5,000	5,000
6802	Asigurari si asistenta sociala	341,000	0	341,000	0	84,000	83,000	86,000	88,000
01	CHELTUIELI CURENTE	341,000	0	341,000	0	84,000	83,000	86,000	88,000
10	TITLUL I CHELTUIELI DE PERSONAL	273,000	0	273,000	0	61,000	69,000	72,000	71,000
1001	Cheltuieli salariale in bani	267,000	0	267,000	0	60,000	67,000	70,000	70,000
100101	Salarii de baza	240,000	0	240,000	0	60,000	60,000	60,000	60,000
100117	Indemnizatii de hrana	27,000	0	27,000	0	0	7,000	10,000	10,000




[Handwritten signature]

25

[Handwritten mark]

Cod Indicator	Denumire indicatori	Prevederi anuale					Prevederi trimestriale			
		Buget initial	Influenta + / -	Buget rectificat	din care credite bugetare destinate stingerii platilor restante	Trim I	Trim II	Trim III	Trim IV	
B	A	1=5+6+7+8	2	3	4	5	6	7	8	
1003	Contributii	6,000	0	6,000	0	1,000	2,000	2,000	1,000	
100307	Contributia asiguratorie pentru munca	6,000	0	6,000	0	1,000	2,000	2,000	1,000	
57	TITLUL IX ASISTENTA SOCIALA	68,000	0	68,000	0	23,000	14,000	14,000	17,000	
5702	Ajutoare sociale	68,000	0	68,000	0	23,000	14,000	14,000	17,000	
570201	Ajutoare sociale in numerar	68,000	0	68,000	0	23,000	14,000	14,000	17,000	
680205	Asistenta sociala in caz de boli si invaliditati	330,000	0	330,000	0	76,000	83,000	86,000	85,000	
68020502	Asistenta sociala in caz de invaliditate	330,000	0	330,000	0	76,000	83,000	86,000	85,000	
680215	Prevenirea excluderii sociale	11,000	0	11,000	0	8,000	0	0	3,000	
68021501	Ajutor social	11,000	0	11,000	0	8,000	0	0	3,000	
7002	Locuinte, servicii si dezvoltare publica	547,500	0	547,500	0	113,500	162,000	136,000	136,000	
01	CHELTUIELI CURENTE	443,500	0	443,500	0	113,500	110,000	110,000	110,000	
10	TITLUL I CHELTUIELI DE PERSONAL	227,500	0	227,500	0	49,500	58,000	60,000	60,000	
1001	Cheltuieli salariale in bani	221,500	0	221,500	0	48,000	56,500	58,500	58,500	
100101	Salarii de baza	204,000	0	204,000	0	48,000	52,000	52,000	52,000	
100117	Indemnizatii de hrana	17,500	0	17,500	0	0	4,500	6,500	6,500	
1003	Contributii	6,000	0	6,000	0	1,500	1,500	1,500	1,500	
100307	Contributia asiguratorie pentru munca	6,000	0	6,000	0	1,500	1,500	1,500	1,500	
20	TITLUL II BUNURI SI SERVICII	216,000	0	216,000	0	64,000	52,000	50,000	50,000	
2001	Bunuri si servicii	170,000	0	170,000	0	60,000	40,000	35,000	35,000	
200103	Încalzit, iluminat si forta motrica	80,000	0	80,000	0	35,000	15,000	15,000	15,000	
200105	Carburanti si lubrifianti	60,000	0	60,000	0	15,000	15,000	15,000	15,000	
200130	Alte bunuri si servicii pentru întretinere si functionare	30,000	0	30,000	0	10,000	10,000	5,000	5,000	
2002	Reparatii curente	42,000	0	42,000	0	2,000	10,000	15,000	15,000	
2005	Bunuri de natura obiectelor de inventar	4,000	0	4,000	0	2,000	2,000	0	0	
200530	Alte obiecte de inventar	4,000	0	4,000	0	2,000	2,000	0	0	
70	CHELTUIELI DE CAPITAL	104,000	0	104,000	0	0	52,000	26,000	26,000	
71	TITLUL XIII ACTIVE NEFINANCIARE	104,000	0	104,000	0	0	52,000	26,000	26,000	
7101	Active fixe	104,000	0	104,000	0	0	52,000	26,000	26,000	
710130	Alte active fixe (iunclusiv reparatii capitale)	104,000	0	104,000	0	0	52,000	26,000	26,000	




[Handwritten signature]

46

[Handwritten mark]

Cod Indicator	Denumire indicatori	Prevederi anuale					Prevederi trimestriale			
		Buget initial	Influenta + / -	Buget rectificat	din care credite bugetare destinate stingerii platilor restante	Trim I	Trim II	Trim III	Trim IV	
B	A	1=5+6+7+8	2	3	4	5	6	7	8	
700206	Iluminat public si electrificari rurale	188,000	0	188,000	0	37,000	69,000	41,000	41,000	
700250	Alte servicii in domeniile locuintelor, serviciilor si dezvoltarii comunale	359,500	0	359,500	0	76,500	93,000	95,000	95,000	
7902	Partea a V-a Actiuni economice	591,000	0	591,000	45,000	50,000	441,000	50,000	50,000	
8402	Transporturi	591,000	0	591,000	45,000	50,000	441,000	50,000	50,000	
01	CHELTUIELI CURENTE	391,000	0	391,000	0	0	391,000	0	0	
56	TITLUL VIII PROIECTE CU FINANTARE DIN FONDURI EXTERNE NERAMBURSABILE (FEN) POSTADERARE	391,000	0	391,000	0	0	391,000	0	0	
5604	Programe din Fondul European Agricol de Dezvoltare Rurala (FEADR)	391,000	0	391,000	0	0	391,000	0	0	
560402	Finantarea Uniunii Europene	391,000	0	391,000	0	0	391,000	0	0	
70	CHELTUIELI DE CAPITAL	200,000	0	200,000	45,000	50,000	50,000	50,000	50,000	
71	TITLUL XIII ACTIVE NEFINANCIARE	200,000	0	200,000	45,000	50,000	50,000	50,000	50,000	
7101	Active fixe	200,000	0	200,000	45,000	50,000	50,000	50,000	50,000	
710101	Constructii	200,000	0	200,000	45,000	50,000	50,000	50,000	50,000	
840203	Transport rutier	591,000	0	591,000	45,000	50,000	441,000	50,000	50,000	
84020303	Strazi	591,000	0	591,000	45,000	50,000	441,000	50,000	50,000	
9602	Rezerve, Excedent/Deficit	0	0	0	0	0	0	0	0	
9702	Rezerve	0	0	0	0	0	0	0	0	
9902	Excedentul sectiunii de functionare	0	0	0	0	0	0	0	0	
980296	Excedentul sectiunii de dezvoltare	0	0	0	0	0	0	0	0	
990297	Deficit	0	0	0	0	0	0	0	0	
990296	Deficitul sectiunii de functionare	0	0	0	0	0	0	0	0	
990297	Deficitul sectiunii de dezvoltare	0	0	0	0	0	0	0	0	
000102	SECTIUNEA DE FUNCTIONARE									
499002	TOTAL VENITURI	2,007,700	0	2,007,700		568,590	518,400	466,810	453,900	
000202	VENITURI PROPRII	1,454,600	0	1,454,600		354,700	402,810	356,000	341,090	
000302	VENITURI CURENTE	1,880,700	0	1,880,700		566,590	396,400	466,810	450,900	
000402	A. VENITURI FISCALE	2,337,190	0	2,337,190		637,390	607,090	554,310	538,400	
	A1. IMPOZIT PE VENIT, PROFIT SI CASTIGURI DIN CAPITAL	996,000	0	996,000		254,000	254,000	244,000	244,000	



[Handwritten signature]

[Handwritten mark]

Cod Indicator	Denumire indicatori	Prevederi anuale					Prevederi trimestriale			
		Buget initial	Influenta + / -	Buget rectificat	din care credite bugetare destinate stingerii platilor restante	Trim I	Trim II	Trim III	Trim IV	
B	A	1=5+6+7+8	2	3	4	5	6	7	8	
000602	A1.2. IMPOZIT PE VENIT, PROFIT, SI CASTIGURI DIN CAPITAL DE LA PERSOANE FIZICE	996,000	0	996,000		254,000	254,000	244,000	244,000	
0302	Impozit pe venit	8,000	0	8,000		2,000	2,000	2,000	2,000	
030218	Impozitul pe veniturile din transferul proprietatilor imobiliare din patrimoniul personal	8,000	0	8,000		2,000	2,000	2,000	2,000	
0402	Cote si sume defalcate din impozitul pe venit	988,000	0	988,000		252,000	252,000	242,000	242,000	
040201	Cote defalcate din impozitul pe venit	150,000	0	150,000		37,500	37,500	37,500	37,500	
040204	Sume alocate din cotele defalcate din impozitul pe venit pentru echilibrarea bugetelor locale	538,000	0	538,000		134,500	134,500	134,500	134,500	
040205	Sume repartizate din Fondul la dispozitia Consiliului Judetean	300,000	0	300,000		80,000	80,000	70,000	70,000	
000902	A3. IMPOZITE SI TAXE PE PROPRIETATE	269,090	0	269,090		67,000	65,000	65,000	72,090	
0702	Impozite si taxe pe proprietate	269,090	0	269,090		67,000	65,000	65,000	72,090	
070201	Impozit si taxa pe cladiri	48,000	0	48,000		13,000	13,000	11,000	11,000	
07020101	Impozit pe cladiri de la persoane fizice	34,000	0	34,000		9,000	9,000	8,000	8,000	
07020102	Impozit si taxa pe cladiri de la persoane juridice	14,000	0	14,000		4,000	4,000	3,000	3,000	
070202	Impozit si taxa pe teren	201,090	0	201,090		48,000	48,000	48,000	57,090	
07020201	Impozit pe terenuri de la persoane fizice	28,000	0	28,000		7,000	7,000	7,000	7,000	
07020202	Impozit si taxa pe teren de la persoane juridice	4,000	0	4,000		1,000	1,000	1,000	1,000	
07020203	Impozitul pe terenul din extravilan	169,090	0	169,090		40,000	40,000	40,000	49,090	
070203	Taxe judiciare de timbru si alte taxe de timbru	20,000	0	20,000		6,000	4,000	6,000	4,000	
001002	A4. IMPOZITE SI TAXE PE BUNURI SI SERVICII	1,058,100	0	1,058,100		308,390	284,090	244,310	221,310	
1102	Sume defalcate din TVA	952,100	0	952,100		291,890	247,590	206,810	205,810	
110202	Sume defalcate din taxa pe valoarea adaugata pentru finantarea cheltuielilor descentralizate la nivelul comunelor, oraselor, municipiilor, sectoarelor si Municipiului Bucuresti	57,100	0	57,100		48,890	4,590	1,810	1,810	
110206	Sume defalcate din taxa pe valoarea adaugata pentru echilibrarea bugetelor locale	895,000	0	895,000		243,000	243,000	205,000	204,000	
1502	Taxe pe servicii specifice	10,000	0	10,000		2,000	3,000	3,000	2,000	
150250	Alte taxe pe servicii specifice	10,000	0	10,000		2,000	3,000	3,000	2,000	
1602	Taxe pe utilizarea bunurilor, autorizarea utilizarii bunurilor sau pe desfasurarea de activitati	96,000	0	96,000		14,500	33,500	34,500	13,500	
160202	Impozit pe mijloacele de transport	92,000	0	92,000		13,500	32,500	33,500	12,500	




(Handwritten signature)

28

Cod Indicator	Denumire indicatori	Prevederi anuale					Prevederi trimestriale			
		Buget initial	Influenta + / -	Buget rectificat	din care credite bugetare destinate stingerii platilor restante	Trim I	Trim II	Trim III	Trim IV	
B	A	1=5+6+7+8	2	3	4	5	6	7	8	
16020201	Impozit pe mijloacele de transport detinute de persoane fizice	90,000	0	90,000		13,000	32,000	33,000	12,000	
16020202	Impozit pe mijloacele de transport detinute de persoane juridice	2,000	0	2,000		500	500	500	500	
160203	Taxe si tarife pentru eliberarea de licente si autorizatii de functionare	4,000	0	4,000		1,000	1,000	1,000	1,000	
001102	A6. ALTE IMPOZITE SI TAXE FISCALE	14,000	0	14,000		8,000	4,000	1,000	1,000	
1802	Alte impozite si taxe fiscale	14,000	0	14,000		8,000	4,000	1,000	1,000	
180250	Alte impozite si taxe	14,000	0	14,000		8,000	4,000	1,000	1,000	
001202	C. VENITURI NEFISCALE	-456,490	0	-456,490		-70,800	-210,690	-87,500	-87,500	
001302	C1. VENITURI DIN PROPRIETATE	200	0	200		200	0	0	0	
3002	Venituri din proprietate	200	0	200		200	0	0	0	
300205	Venituri din concesiuni si inchirieri	200	0	200		200	0	0	0	
30020530	Alte venituri din concesiuni si inchirieri de catre institutiile publice	200	0	200		200	0	0	0	
001402	C2. VANZARI DE BUNURI SI SERVICII	-456,690	0	-456,690		-71,000	-210,690	-87,500	-87,500	
3402	Venituri din taxe administrative, eliberari permise	2,000	0	2,000		500	500	500	500	
340202	Taxe extrajudiciare de timbru	2,000	0	2,000		500	500	500	500	
3502	Amenzi, penalitati si confiscari	66,810	0	66,810		8,000	42,810	8,000	8,000	
350201	Venituri din amenzi si alte sanctiuni aplicate potrivit dispozitiilor legale	66,810	0	66,810		8,000	42,810	8,000	8,000	
35020102	Venituri din amenzi si alte sanctiuni aplicate de catre alte institutii de specialitate	66,810	0	66,810		8,000	42,810	8,000	8,000	
3602	Diverse venituri	500	0	500		500	0	0	0	
360250	Alte venituri	500	0	500		500	0	0	0	
3702	Transferuri voluntare, altele decat subventiile	-526,000	0	-526,000		-80,000	-254,000	-96,000	-96,000	
370203	Varsaminte din sectiunea de functionare pentru finantarea sectiunii de dezvoltare a bugetului local (cu semnul minus)	-526,000	0	-526,000		-80,000	-254,000	-96,000	-96,000	
001702	IV. SUBVENTII	127,000	0	127,000		2,000	122,000	0	3,000	
001802	SUBVENTII DE LA ALTE NIVELE ALE ADMINISTRATIEI PUBLICE	127,000	0	127,000		2,000	122,000	0	3,000	
4202	Subventii de la bugetul de stat	5,000	0	5,000		2,000	0	0	3,000	
002002	B. Curente	5,000	0	5,000		2,000	0	0	3,000	
420234	Subventii pentru acordarea ajutorului pentru incalzirea locuintei cu lemne, carbuni, combustibili petrolieri	5,000	0	5,000		2,000	0	0	3,000	
4302	Subventii de la alte administratii	122,000	0	122,000		0	122,000	0	0	



Cod Indicator	Denumire indicatori	Prevederi anuale					Prevederi trimestriale			
		Buget initial	Influenta + / -	Buget rectificat	din care credite bugetare destinate stingerii platilor restante	Trim I	Trim II	Trim III	Trim IV	
B	A	1=5+6+7+8	2	3	4	5	6	7	8	
430234	Sume alocate din bugetul ANCPPI pentru finantarea lucrarilor de inregistrare sistematica din cadrul Proqramului national de cadastru si carte funciara	122,000	0	122,000		0	122,000	0	0	
4902	TOTAL CHELTUIELI	2,007,700	0	2,007,700	0	568,590	518,400	466,810	453,900	
01	CHELTUIELI CURENTE	2,007,700	0	2,007,700	0	568,590	518,400	466,810	453,900	
10	TITLUL I CHELTUIELI DE PERSONAL	1,300,700	0	1,300,700	0	296,800	353,100	334,900	315,900	
1001	Cheltuieli salariale in bani	1,243,500	0	1,243,500	0	290,000	319,300	326,100	308,100	
100101	Salarii de baza	1,122,000	0	1,122,000	0	278,000	282,000	281,000	281,000	
100105	Sporuri pentru conditii de munca	2,000	0	2,000	0	2,000	0	0	0	
100112	Indemnizatii platite unor persoane din afara unitatii	52,000	0	52,000	0	10,000	20,000	20,000	2,000	
100117	Indemnizatii de hrana	67,500	0	67,500	0	0	17,300	25,100	25,100	
1002	Cheltuieli salariale in natura	25,000	0	25,000	0	0	25,000	0	0	
100206	Vouchere de vacanta	25,000	0	25,000	0	0	25,000	0	0	
1003	Contributii	32,200	0	32,200	0	6,800	8,800	8,800	7,800	
100307	Contributia asiguratorie pentru munca	32,200	0	32,200	0	6,800	8,800	8,800	7,800	
20	TITLUL II BUNURI SI SERVICII	636,000	0	636,000	0	245,790	151,300	117,910	121,000	
2004	Bunuri si servicii	440,000	0	440,000	0	161,000	96,000	87,000	96,000	
200101	Furnituri de birou	41,000	0	41,000	0	12,000	7,000	10,000	12,000	
200102	Materiale pentru curatenie	12,000	0	12,000	0	3,000	3,000	3,000	3,000	
200103	Încalzit, iluminat si forta motrica	105,000	0	105,000	0	60,000	15,000	15,000	15,000	
200105	Carburanti si lubrifianti	60,000	0	60,000	0	15,000	15,000	15,000	15,000	
200107	Transport	21,000	0	21,000	0	7,000	7,000	0	7,000	
200108	Posta, telecomunicatii, radio, tv, internet	56,000	0	56,000	0	14,000	14,000	14,000	14,000	
200109	Materiale si prestari de servicii cu caracter functional	60,000	0	60,000	0	30,000	10,000	10,000	10,000	
200130	Alte bunuri si servicii pentru întretinere si functionare	85,000	0	85,000	0	20,000	25,000	20,000	20,000	
2002	Reparatii curente	142,000	0	142,000	0	73,790	36,300	16,910	15,000	
2005	Bunuri de natura obiectelor de inventar	4,000	0	4,000	0	2,000	2,000	0	0	
200530	Alte obiecte de inventar	4,000	0	4,000	0	2,000	2,000	0	0	
2006	Daplasari, detasari, transferari	28,000	0	28,000	0	7,000	7,000	7,000	7,000	



[Handwritten signature]


[Handwritten mark]

Cod Indicator	Denumire indicatori	Prevederi anuale					Prevederi trimestriale			
		Buget initial	Influenta + / -	Buget rectificat	din care credite bugetare destinate stingerii platilor restante	Trim I	Trim II	Trim III	Trim IV	
B	A	1=5+6+7+8	2	3	4	5	6	7	8	
200601	Deplasari interne, detasari, transferari	28,000	0	28,000	0	7,000	7,000	7,000	7,000	
2013	Pregatire profesionala	22,000	0	22,000	0	2,000	10,000	7,000	3,000	
57	TITLUL IX ASISTENTA SOCIALA	71,000	0	71,000	0	26,000	14,000	14,000	17,000	
5702	Ajutoare sociale	71,000	0	71,000	0	26,000	14,000	14,000	17,000	
570201	Ajutoare sociale in numerar	68,000	0	68,000	0	23,000	14,000	14,000	17,000	
570203	Tichete de cresa si tichete sociale pentru gradinita	3,000	0	3,000	0	3,000	0	0	0	
5002	Partea I-a Servicii publice generale	945,000	0	945,000	0	221,000	263,000	240,500	220,500	
5102	Autoritati publice si actiuni externe	945,000	0	945,000	0	221,000	263,000	240,500	220,500	
01	CHELTUIELI CURENTE	945,000	0	945,000	0	221,000	263,000	240,500	220,500	
10	TITLUL I CHELTUIELI DE PERSONAL	758,000	0	758,000	0	176,000	215,000	192,500	174,500	
1001	Cheltuieli salariale in bani	714,000	0	714,000	0	172,000	185,000	187,500	169,500	
100101	Salarii de baza	640,000	0	640,000	0	160,000	160,000	160,000	160,000	
100105	Sporuri pentru conditii de munca	2,000	0	2,000	0	2,000	0	0	0	
100112	Indemnizatii platite unor persoane din afara unitatii	52,000	0	52,000	0	10,000	20,000	20,000	2,000	
100117	Indemnizatii de hrana	20,000	0	20,000	0	0	5,000	7,500	7,500	
1002	Cheltuieli salariale in natura	25,000	0	25,000	0	0	25,000	0	0	
100206	vouchere de vacanta	25,000	0	25,000	0	0	25,000	0	0	
1003	Contributii	19,000	0	19,000	0	4,000	5,000	5,000	5,000	
100307	Contributia asiguratorie pentru munca	19,000	0	19,000	0	4,000	5,000	5,000	5,000	
20	TITLUL II BUNURI SI SERVICII	187,000	0	187,000	0	45,000	48,000	48,000	46,000	
2001	Bunuri si servicii	149,000	0	149,000	0	39,000	34,000	37,000	39,000	
200101	Furnituri de birou	33,000	0	33,000	0	10,000	5,000	8,000	10,000	
200102	Materiale pentru curatenie	4,000	0	4,000	0	1,000	1,000	1,000	1,000	
200108	Posta, telecomunicatii, radio, tv, internet	32,000	0	32,000	0	8,000	8,000	8,000	8,000	
200109	Materiale si prestari de servicii cu caracter functional	40,000	0	40,000	0	10,000	10,000	10,000	10,000	
200130	Alte bunuri si servicii pentru intretinere si functionare	40,000	0	40,000	0	10,000	10,000	10,000	10,000	
2006	Daplasari, detasari, transferari	16,000	0	16,000	0	4,000	4,000	4,000	4,000	
200601	Deplasari interne, detasari, transferari	16,000	0	16,000	0	4,000	4,000	4,000	4,000	
2013	Pregatire profesionala	22,000	0	22,000	0	2,000	10,000	7,000	3,000	



[Handwritten signature]

Cod Indicator	Denumire indicatori	Prevederi anuale				Prevederi trimestriale			
		Buget initial	Influenta +/-	Buget rectificat	din care credite bugetare destinate stingerii platilor restante	Trim I	Trim II	Trim III	Trim IV
B	A	1=5+6+7+8	2	3	4	5	6	7	8
510201	Autoritati executive si legislative	945,000	0	945,000	0	221,000	263,000	240,500	220,500
51020103	Autoritati executive	945,000	0	945,000	0	221,000	263,000	240,500	220,500
5902	Partea a II-a Aparare, Ordine Publica si Siguranta Nationala	42,200	0	42,200	0	10,300	11,100	10,400	10,400
6102	Ordine publica si siguranta nationala	42,200	0	42,200	0	10,300	11,100	10,400	10,400
01	CHELTUIELI CURENTE	42,200	0	42,200	0	10,300	11,100	10,400	10,400
10	TITLUL I CHELTUIELI DE PERSONAL	42,200	0	42,200	0	10,300	11,100	10,400	10,400
1001	Cheltuieli salariale in bani	41,000	0	41,000	0	10,000	10,800	10,100	10,100
100101	Salarii de baza	38,000	0	38,000	0	10,000	10,000	9,000	9,000
100117	Indemnizatii de hrana	3,000	0	3,000	0	0	800	1,100	1,100
1003	Contributii	1,200	0	1,200	0	300	300	300	300
100307	Contributia asiguratorie pentru munca	1,200	0	1,200	0	300	300	300	300
610250	Alte cheltuieli in domeniul ordinii publice si sigurantei nationale	42,200	0	42,200	0	10,300	11,100	10,400	10,400
6302	Partea a III-a Cheltuieli Social - Culturale	577,000	0	577,000	0	223,790	134,300	105,910	113,000
6502	Invatamant	141,000	0	141,000	0	88,000	20,000	13,000	20,000
01	CHELTUIELI CURENTE	141,000	0	141,000	0	88,000	20,000	13,000	20,000
20	TITLUL II BUNURI SI SERVICII	138,000	0	138,000	0	85,000	20,000	13,000	20,000
2001	Bunuri si servicii	100,000	0	100,000	0	62,000	17,000	10,000	17,000
200101	Furnituri de birou	8,000	0	8,000	0	2,000	2,000	2,000	2,000
200102	Materiale pentru curatenie	8,000	0	8,000	0	2,000	2,000	2,000	2,000
200103	Încalzit, iluminat si forta motrica	25,000	0	25,000	0	25,000	0	0	0
200107	Transport	21,000	0	21,000	0	7,000	7,000	0	7,000
200108	Posta, telecomunicatii, radio, tv, internet	24,000	0	24,000	0	6,000	6,000	6,000	6,000
200109	Materiale si prestari de servicii cu caracter functional	20,000	0	20,000	0	20,000	0	0	0
2002	Reparatii curente	20,000	0	20,000	0	20,000	0	0	0
2006	Daplasari, detasari, transferari	12,000	0	12,000	0	3,000	3,000	3,000	3,000
200601	Deplasari interne, detasari, transferari	12,000	0	12,000	0	3,000	3,000	3,000	3,000
57	TITLUL IX ASISTENTA SOCIALA	3,000	0	3,000	0	3,000	0	0	0
5702	Ajutoare sociale	3,000	0	3,000	0	3,000	0	0	0
570203	Tichete de cresa si tichete sociale pentru gradinita	3,000	0	3,000	0	3,000	0	0	0



(Handwritten signature)

(Handwritten mark)

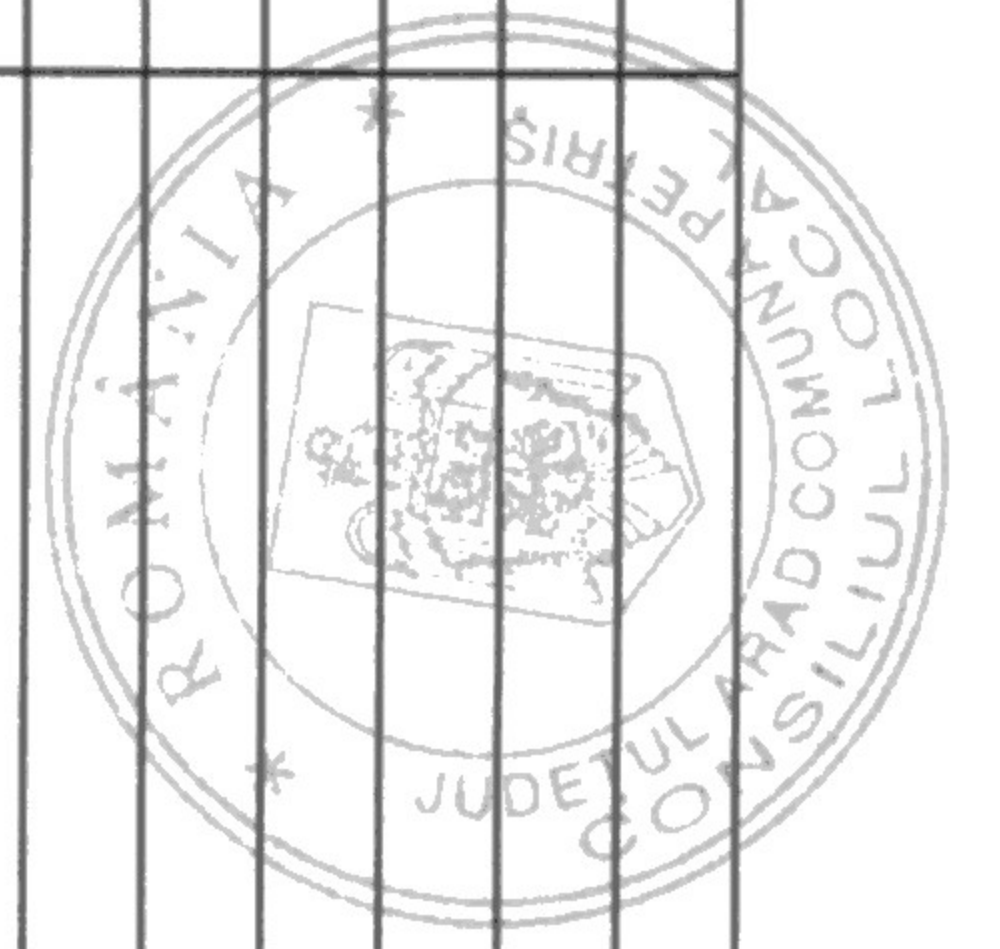
Cod Indicator	Denumire indicatori	Prevederi anuale					Prevederi trimestriale			
		Buget initial	Influenta +/-	Buget rectificat	din care credite bugetare destinate stingerii platilor restante	Trim I	Trim II	Trim III	Trim IV	
B	A	1=5+6+7+8	2	3	4	5	6	7	8	
650204	Invatamant secundar	138,000	0	138,000	0	85,000	20,000	13,000	20,000	
65020401	Invatamant secundar inferior	138,000	0	138,000	0	85,000	20,000	13,000	20,000	
650250	Alte cheltuieli in domeniul invatamantului	3,000	0	3,000	0	3,000	0	0	0	
6702	Cultura, recreere si religie	95,000	0	95,000	0	51,790	31,300	6,910	5,000	
01	CHELTUIELI CURENTE	95,000	0	95,000	0	51,790	31,300	6,910	5,000	
20	TITLUL II BUNURI SI SERVICII	95,000	0	95,000	0	51,790	31,300	6,910	5,000	
2001	Bunuri si servicii	15,000	0	15,000	0	0	5,000	5,000	5,000	
200130	Alte bunuri si servicii pentru intretinere si functionare	15,000	0	15,000	0	0	5,000	5,000	5,000	
2002	Reparatii curente	80,000	0	80,000	0	51,790	26,300	1,910	0	
670203	Servicii culturale	80,000	0	80,000	0	51,790	26,300	1,910	0	
67020307	Camine culturale	80,000	0	80,000	0	51,790	26,300	1,910	0	
670250	Alte servicii in domeniile culturii, recreerii si religiei	15,000	0	15,000	0	0	5,000	5,000	5,000	
6802	Asigurari si asistenta sociala	341,000	0	341,000	0	84,000	83,000	86,000	88,000	
01	CHELTUIELI CURENTE	341,000	0	341,000	0	84,000	83,000	86,000	88,000	
10	TITLUL I CHELTUIELI DE PERSONAL	273,000	0	273,000	0	61,000	69,000	72,000	71,000	
1001	Cheltuieli salariale in bani	267,000	0	267,000	0	60,000	67,000	70,000	70,000	
100101	Salarii de baza	240,000	0	240,000	0	60,000	60,000	60,000	60,000	
100117	Indemnizatii de hrana	27,000	0	27,000	0	0	7,000	10,000	10,000	
1003	Contributii	6,000	0	6,000	0	1,000	2,000	2,000	1,000	
100307	Contributia asiguratorie pentru munca	6,000	0	6,000	0	1,000	2,000	2,000	1,000	
57	TITLUL IX ASISTENTA SOCIALA	68,000	0	68,000	0	23,000	14,000	14,000	17,000	
5702	Ajutoare sociale	68,000	0	68,000	0	23,000	14,000	14,000	17,000	
570201	Ajutoare sociale in numerar	68,000	0	68,000	0	23,000	14,000	14,000	17,000	
680205	Asistenta sociala in caz de boli si invaliditati	330,000	0	330,000	0	76,000	83,000	86,000	85,000	
68020502	Asistenta sociala in caz de invaliditate	330,000	0	330,000	0	76,000	83,000	86,000	85,000	
680215	Prevenirea excluderii sociale	11,000	0	11,000	0	8,000	0	0	3,000	
68021501	Ajutor social	11,000	0	11,000	0	8,000	0	0	3,000	
7002	Locuinte, servicii si dezvoltare publica	443,500	0	443,500	0	113,500	110,000	110,000	110,000	
01	CHELTUIELI CURENTE	443,500	0	443,500	0	113,500	110,000	110,000	110,000	



(Handwritten signature)

(Handwritten mark)

Cod Indicator	Denumire indicatori	Prevederi anuale					Prevederi trimestriale			
		Buget initial	Influenta + / -	Buget rectificat	din care credite bugetare destinate stingerii platilor restante	Trim I	Trim II	Trim III	Trim IV	
B	A	1=5+6+7+8	2	3	4	5	6	7	8	
10	TITLUL I CHELTUIELI DE PERSONAL	227,500	0	227,500	0	49,500	58,000	60,000	60,000	
1001	Cheltuieli salariale in bani	221,500	0	221,500	0	48,000	56,500	58,500	58,500	
100101	Salarii de baza	204,000	0	204,000	0	48,000	52,000	52,000	52,000	
100117	Indemnizatii de hrana	17,500	0	17,500	0	0	4,500	6,500	6,500	
1003	Contributii	6,000	0	6,000	0	1,500	1,500	1,500	1,500	
100307	Contributia asiguratorie pentru munca	6,000	0	6,000	0	1,500	1,500	1,500	1,500	
20	TITLUL II BUNURI SI SERVICII	216,000	0	216,000	0	64,000	52,000	50,000	50,000	
2001	Bunuri si servicii	170,000	0	170,000	0	60,000	40,000	35,000	35,000	
200103	Încalzit, iluminat si forta motrica	80,000	0	80,000	0	35,000	15,000	15,000	15,000	
200105	Carburanti si lubrifianti	60,000	0	60,000	0	15,000	15,000	15,000	15,000	
200130	Alte bunuri si servicii pentru întretinere si functionare	30,000	0	30,000	0	10,000	10,000	5,000	5,000	
2002	Reparatii curente	42,000	0	42,000	0	2,000	10,000	15,000	15,000	
2005	Bunuri de natura obiectelor de inventar	4,000	0	4,000	0	2,000	2,000	0	0	
200530	Alte obiecte de inventar	4,000	0	4,000	0	2,000	2,000	0	0	
700206	Iluminat public si electrificari rurale	84,000	0	84,000	0	37,000	17,000	15,000	15,000	
700250	Alte servicii in domeniile locuintelor, serviciilor si dezvoltarii comunale	359,500	0	359,500	0	76,500	93,000	95,000	95,000	
9602	Rezerve, Excedent/Deficit	0	0	0	0	0	0	0	0	
9702	Rezerve	0	0	0	0	0	0	0	0	
9802	Excedent	0	0	0	0	0	0	0	0	
980296	Excedentul sectiunii de functionare	0	0	0	0	0	0	0	0	
9902	Deficit	0	0	0	0	0	0	0	0	
990296	Deficitul sectiunii de functionare	0	0	0	0	0	0	0	0	
	SECTIUNEA DE DEZVOLTARE									
000102	TOTAL VENITURI	917,000	48,000	965,000		80,000	645,000	144,000	96,000	
000202	A. VENITURI CURENTE	526,000	0	526,000		80,000	254,000	96,000	96,000	
001202	C. VENITURI NEFISCALE	526,000	0	526,000		80,000	254,000	96,000	96,000	
001402	C2. VANZARI DE BUNURI SI SERVICII	526,000	0	526,000		80,000	254,000	96,000	96,000	
3702	Transferuri voluntare, altele decat subventiile	526,000	0	526,000		80,000	254,000	96,000	96,000	



[Handwritten signature]


Cod Indicator	Denumire indicatori	Prevederi anuale					Prevederi trimestriale			
		Buget initial	Influenta + / -	Buget rectificat	din care credite bugetare destinate stingerii platilor restante	Trim I	Trim II	Trim III	Trim IV	
B	A	1=5+6+7+8	2	3	4	5	6	7	8	
370204	Varsaminte din sectiunea de functionare	526,000	0	526,000		80,000	254,000	96,000	96,000	
001702	IV. SUBVENTII	0	48,000	48,000		0	0	48,000	0	
001802	SUBVENTII DE LA ALTE NIVELE ALE ADMINISTRATIEI PUBLICE	0	48,000	48,000		0	0	48,000	0	
4202	Subventii de la bugetul de stat	0	48,000	48,000		0	0	48,000	0	
001902	A. De capital	0	48,000	48,000		0	0	48,000	0	
420214	Finantarea unor cheltuieli de capital ale unitatilor de invatamant preuniversitar	0	48,000	48,000		0	0	48,000	0	
4502	Sume FEN postaderare in contul platilor efectuate si prefinantari	391,000	0	391,000		0	391,000	0	0	
450204	Fondul European Agricol de Dezvoltare Rurala	391,000	0	391,000		0	391,000	0	0	
45020401	Sume primite in contul platilor efectuate in anul curent	391,000	0	391,000		0	391,000	0	0	
4902	TOTAL CHELTUIELI	917,000	48,000	965,000	45,000	80,000	645,000	144,000	96,000	
01	CHELTUIELI CURENTE	391,000	0	391,000	0	0	391,000	0	0	
56	TITLUL VIII PROIECTE CU FINANTARE DIN FONDURI EXTERNE NERAMBURSABILE (FEN) POSTADERARE	391,000	0	391,000	0	0	391,000	0	0	
5604	Programe din Fondul European Agricol de Dezvoltare Rurala (FEADR)	391,000	0	391,000	0	0	391,000	0	0	
560402	Finantarea Uniunii Europene	391,000	0	391,000	0	0	391,000	0	0	
70	CHELTUIELI DE CAPITAL	526,000	48,000	574,000	45,000	80,000	254,000	144,000	96,000	
71	TITLUL XIII ACTIVE NEFINANCIARE	526,000	48,000	574,000	45,000	80,000	254,000	144,000	96,000	
7101	Active fixe	526,000	48,000	574,000	45,000	80,000	254,000	144,000	96,000	
710101	Constructii	300,000	0	300,000	45,000	80,000	80,000	70,000	70,000	
710130	Alte active fixe (iunclusiv reparatii capitale)	226,000	48,000	274,000	0	0	174,000	74,000	26,000	
5002	Partea I-a Servicii publice generale	122,000	0	122,000	0	0	122,000	0	0	
5102	Autoritati publice si actiuni externe	122,000	0	122,000	0	0	122,000	0	0	
70	CHELTUIELI DE CAPITAL	122,000	0	122,000	0	0	122,000	0	0	
71	TITLUL XIII ACTIVE NEFINANCIARE	122,000	0	122,000	0	0	122,000	0	0	
7101	Active fixe	122,000	0	122,000	0	0	122,000	0	0	
710130	Alte active fixe (iunclusiv reparatii capitale)	122,000	0	122,000	0	0	122,000	0	0	
510201	Autoritati executive si legislative	122,000	0	122,000	0	0	122,000	0	0	
51020103	Autoritati executive	122,000	0	122,000	0	0	122,000	0	0	



(Handwritten signature)

(Handwritten mark)

Cod Indicator	Denumire indicatori	Prevederi anuale				Prevederi trimestriale			
		Buget initial	Influenta + / -	Buget rectificat	din care credite bugetare destinate stingerii platilor restante	Trim I	Trim II	Trim III	Trim IV
B	A	1=5+6+7+8	2	3	4	5	6	7	8
6302	Partea a III-a Cheltuieli Social - Culturale	100,000	48,000	148,000	0	30,000	30,000	68,000	20,000
6502	Invatamant	0	48,000	48,000	0	0	0	48,000	0
70	CHELTUIELI DE CAPITAL	0	48,000	48,000	0	0	0	48,000	0
71	TITLUL XIII ACTIVE NEFINANCIARE	0	48,000	48,000	0	0	0	48,000	0
7101	Active fixe	0	48,000	48,000	0	0	0	48,000	0
710130	Alte active fixe (iunclusiv reparatii capitale)	0	48,000	48,000	0	0	0	48,000	0
650203	Invatamant prescolar si primar	0	48,000	48,000	0	0	0	48,000	0
65020301	Invatamant prescolar	0	24,000	24,000	0	0	0	24,000	0
65020302	Invatamant primar	0	24,000	24,000	0	0	0	24,000	0
6702	Cultura, recreere si religie	100,000	0	100,000	0	30,000	30,000	20,000	20,000
70	CHELTUIELI DE CAPITAL	100,000	0	100,000	0	30,000	30,000	20,000	20,000
71	TITLUL XIII ACTIVE NEFINANCIARE	100,000	0	100,000	0	30,000	30,000	20,000	20,000
7101	Active fixe	100,000	0	100,000	0	30,000	30,000	20,000	20,000
710101	Constructii	100,000	0	100,000	0	30,000	30,000	20,000	20,000
670203	Servicii culturale	100,000	0	100,000	0	30,000	30,000	20,000	20,000
67020307	Camine culturale	100,000	0	100,000	0	30,000	30,000	20,000	20,000
7002	Sanatate, servicii si dezvoltare publica	104,000	0	104,000	0	0	0	20,000	20,000
70	CHELTUIELI DE CAPITAL	104,000	0	104,000	0	0	0	26,000	26,000
71	TITLUL XIII ACTIVE NEFINANCIARE	104,000	0	104,000	0	0	0	26,000	26,000
7101	Active fixe	104,000	0	104,000	0	0	0	26,000	26,000
710130	Alte active fixe (iunclusiv reparatii capitale)	104,000	0	104,000	0	0	0	26,000	26,000
700206	Iluminat public si electrificari rurale	104,000	0	104,000	0	0	0	26,000	26,000
7902	Partea a V-a Actiuni economice	591,000	0	591,000	45,000	50,000	441,000	50,000	50,000
8402	Transporturi	591,000	0	591,000	45,000	50,000	441,000	50,000	50,000
01	CHELTUIELI CURENTE	391,000	0	391,000	0	0	0	391,000	0
56	TITLUL VIII PROIECTE CU FINANTARE DIN FONDURI EXTERNE NERAMBURSABILE (FEN) POSTADERARE	391,000	0	391,000	0	0	0	391,000	0
5604	Programe din Fondul European Agricol de Dezvoltare Rurala (FEADR)	391,000	0	391,000	0	0	0	391,000	0
560402	Finantarea Uniunii Europene	391,000	0	391,000	0	0	0	391,000	0
70	CHELTUIELI DE CAPITAL	200,000	0	200,000	45,000	50,000	50,000	50,000	50,000



Cod Indicator	Denumire indicatori	Prevederi anuale				Prevederi trimestriale			
		Buget initial	Influenta +/-	Buget rectificat	din care credite bugetare destinate stingerii platilor restante	Trim I	Trim II	Trim III	Trim IV
B	A	1=5+6+7+8	2	3	4	5	6	7	8
71	TITLUL XIII ACTIVE NEFINANCIARE	200,000	0	200,000	45,000	50,000	50,000	50,000	50,000
7101	Active fixe	200,000	0	200,000	45,000	50,000	50,000	50,000	50,000
710101	Constructii	200,000	0	200,000	45,000	50,000	50,000	50,000	50,000
840203	Transport rutier	591,000	0	591,000	45,000	50,000	441,000	50,000	50,000
84020303	Strazi	591,000	0	591,000	45,000	50,000	441,000	50,000	50,000
9602	Rezerve, Excedent/Deficit	0	0	0	0	0	0	0	0
9702	Rezerve	0	0	0	0	0	0	0	0
9802	Excedent	0	0	0	0	0	0	0	0
980297	Excedentul sectiunii de dezvoltare	0	0	0	0	0	0	0	0
9902	Deficit	0	0	0	0	0	0	0	0
990297	Deficitul sectiunii de dezvoltare	0	0	0	0	0	0	0	0

Ordonator credite
Onescu Irina



Contabil
Mircea Rogozea