

HOTĂRÂREA
nr. 23 din 19 februarie 2020

privind aprobarea contului de execuție al bugetului local
și al bugetului activităților autofinanțate și venituri proprii pe anul 2019

Consiliul Local al comunei Petriș, întrunit în ședință extraordinară, convocată de îndată, în data de 19 februarie 2019,

Având în vedere:

-inițiativa Primarului comunei Petriș, exprimată în expunerea de motive, înregistrată cu nr. 525/17.02.2020;

-referatul nr. 526/17.02.2020 prin care se propune adoptarea proiectului de hotărâre;

-avizul favorabil al comisiilor de specialitate nr. 1, 2 și 3 din cadrul Consiliului Local al comunei Petriș;

-adoptarea proiectului de hotărâre cu 7 voturi „pentru”, exprimate de cei 7 consilieri locali prezenți;

-prevederile art. 1 alin. (2) și art. 28 alin. (9) din Legea nr. 82 din 24 decembrie 1991 a contabilității, republicată, cu modificările și completările ulterioare;

-prevederile art. 129 alin. (2) lit. b) și alin. (4), lit. a) din OUG nr. 57/2019 privind Codul Administrativ;

În temeiul art. 139 alin. (3) lit. a) și art. 196 (1), lit. a) din OUG nr. 57/2019 privind Codul Administrativ;

HOTĂRĂȘTE:

Art. 1. Se aprobă contul de execuție al bugetului local și al bugetului activităților autofinanțate și venituri proprii pe anul 2019, conform anexei nr. 1 la prezenta hotărâre.

Art. 2. Prevederile prezentei hotărâri vor fi duse la îndeplinire de către Primarul comunei Petriș.

Art. 3 Prezenta hotărâre se comunică:

-Primarului comunei Petriș;

-Instituției Prefectului-Județul Arad;

-Compartimentului contabilitate al Primăriei comunei Petriș;

-Prin afișare.

PREȘEDINTE DE ȘEDINȚĂ,

Gherman Petru

Contrasemnează:


SECRETARUL GENERAL

AL COMUNEI,

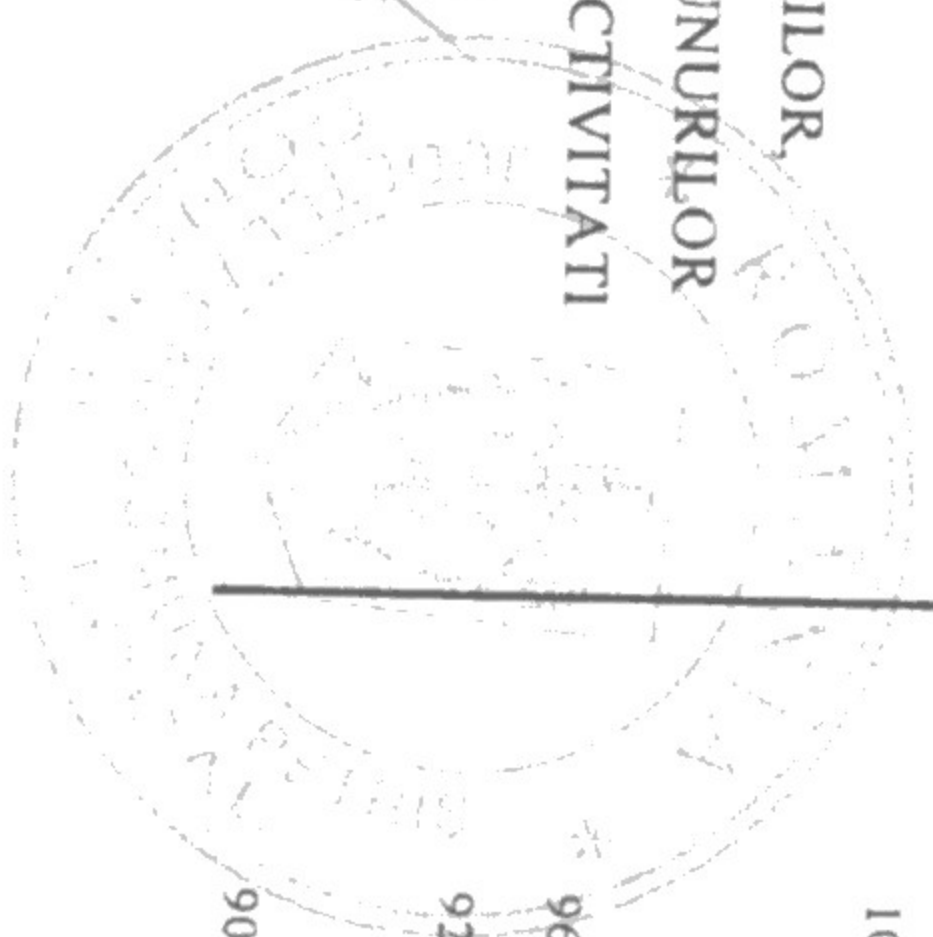
Sgârdea Ionela Georgeta

CONTUL DE EXECUTIE AL BUGETULUI LOCAL - VENITURI
31.12.2019

Capi- tol	Sub- capi- tol	Pa- ra- graf	Gru- pa/ Titlu col	Ali- ne- at	Denumire indicator	Prevederi bugetare		Prevederi bugetare definitive	Drepturi constatate			Incasari realizate	Stingeri pe alte cai decat incasari	Drepturi constatate de incasat
						1	2		Total, din care:	din anii precedenti	din anul curent			
A					B									
0001	02				TOTAL VENITURI-BUGET LOCAL				3=4+5	4	5	6	7	8=3-6-7
0002					I. VENITURI CURENTE	2.924.700	3.080.700	3.080.700	2.694.711	189.200	2.505.511	2.466.932	6.450	221.329
0003					A. VENITURI FISCALE	2.406.700	2.499.700	2.499.700	2.528.128	189.200	2.338.928	2.300.349	6.450	221.329
0004					A1. IMPOZIT PE VENIT, PROFIT SI CASTIGURI DIN CAPITAL	2.337.190	2.430.190	2.430.190	2.430.829	137.325	2.293.504	2.267.207	2.774	160.848
0300					A1.2 IMPOZIT PE VENIT, PROFIT SI CASTIGURI DIN CAPITAL DE LA PERSOANE FIZICE	996.000	1.014.000	1.014.000	939.307		939.307	939.307		
0302	18				IMPOZIT PE VENIT Impozitul pe veniturile din transferul proprietatilor imobiliare din patrimoniul personal	8.000	8.000	8.000	939.307		939.307	939.307		
0402					COTE SI SUME DEFALCATE DIN IMPOZITUL PE VENIT	8.000	8.000	8.000	1.522		1.522	1.522		
01					Cote defalcate din impozitul pe venit	988.000	1.006.000	1.006.000	937.785		937.785	937.785		
04					Sume alocate din cotele defalcate din impozitul pe venit pentru echilibrarea bugetelor locale	150.000	150.000	150.000	142.778		142.778	142.778		
05					Sume repartizate din Fondul la dispozitia Consiliului Judetean	538.000	556.000	556.000	555.779		555.779	555.779		
0700	02				A3 IMPOZITE SI TAXE PE PROPRIETATE	300.000	300.000	300.000	239.228		239.228	239.228		
0702	01				IMPOZITE SI TAXE PE PROPRIETATE	269.090	269.090	269.090	274.560	40.751	233.809	228.152	322	46.086
					Impozit si taxa pe cladiri	269.090	269.090	269.090	274.560	40.751	233.809	228.152	322	46.086
					Impozit pe cladiri de la persoane fizice	48.000	48.000	48.000	63.973	16.963	47.010	45.581	242	18.150
					Impozit si taxa pe cladiri de la persoane juridice	34.000	34.000	34.000	41.700	5.867	35.833	35.153		6.547
						14.000	14.000	14.000	22.273	11.096	11.177	10.428	242	11.603



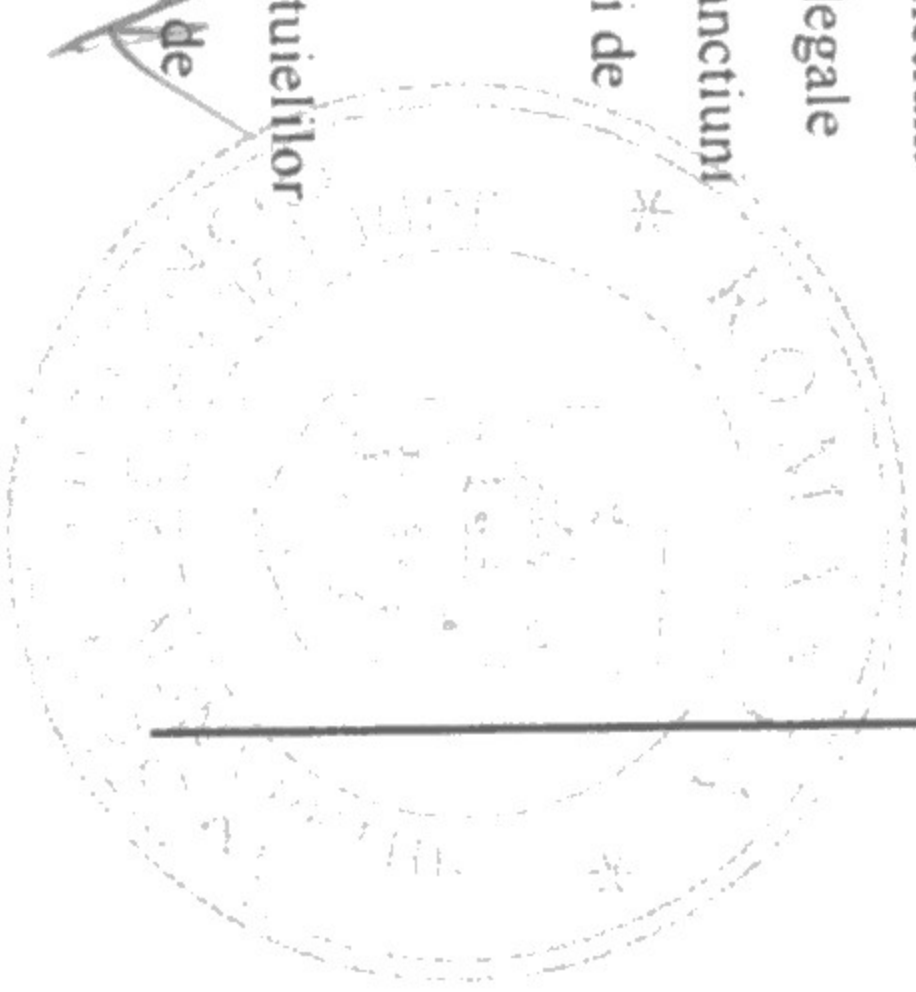
Capi- tol	Sub- capi- tol	Pa- ra- gra- ful	Gru- pa / Titlu col	Ar- ti- col	Alf- ne- at	Denumire indicator	Prevederi bugetare initiale	Prevederi bugetare definitive	Drepturi constatate			Incasari realizate	Singeri pe alte cai decat incasari	Drepturi constatate de incasari
									Total, din care:	din anii precedenti	din anul curent			
A						B	1	2	3=4+5	4	5	6	7	8=3-6-7
0702	02					Impozit si taxa pe teren	201.090	201.090	203.173	23.788	179.385	175.157	80	279
	01					Impozit pe terenuri de la persoane fizice	28.000	28.000	34.933	5.220	29.713	29.996		49
	02					Impozit si taxa pe teren de la persoane juridice	4.000	4.000	4.213	1.505	2.708	2.010		22
	03					Impozitul pe terenul extravilan	169.090	169.090	164.027	17.063	146.964	143.151	80	207
						Taxe judiciare de timbru si alte taxe de timbru	20.000	20.000	7.414	7.414	7.414	7.414		
1000	02					A4 IMPOZITE SI TAXE PE BUNURI SI SERVICII	1.058.100	1.133.100	1.205.772	95.814	1.109.958	1.089.576	2.452	11374
1102						SUME DEFALCATE DIN TVA	952.100	1.027.100	1.024.000		1.024.000	1.024.000		
	02					Sume defalcate din taxa pe valoarea adaugata pentru finantarea cheltuielilor descentralizate la nivelul comunelor,oraselor, municipiilor, sectoarelor si Municipiului Bucuresti	57.100	57.100	54.000	54.000	54.000	54.000		
	06					Sume defalcate din taxa pe valoarea adaugata pentru echilibrarea bugetelor locale	895.000	970.000	970.000	970.000	970.000	970.000		
1502						TAXE PE SERVICII SPECIFICE	10.000	10.000	9.872	1.637	8.235	8.217	16	1.639
	50					Alte taxe pe servicii specifice	10.000	10.000	9.872	1.637	8.235	8.217	16	1.639
1602						TAXE PE UTILIZAREA BUNURILOR, AUTORIZAREA UTILIZARII BUNURILOR SAU PE DESFASURAREA DE ACTIVITATI	96.000	96.000	171.900	94.177	77.723	57.359	2.436	112.105
	02					Impozit pe mijloacele de transport	92.000	92.000	156.240	85.252	70.988	56.924	2.436	96.880
	01					Impozit pe mijloacele de transport deținute de persoane fizice*)	90.000	90.000	124.903	65.324	59.579	55.366	2.436	67.101



14

A

Capi-Sub- tol capi- tol	Sub- capi- tol	Pa- ra- gra- fa / Titlu	Ar- ti- col	Alit- ne- at	Denumire indicator	Prevederi bugetare initiale	Prevederi bugetare definitive	Drepturi constatate			Incasari realizate	Stingeri pe alte cai decat incasari	Drepturi constatate de incasari
								Total, din care:	din anii precedenti	din anul curent			
A					B	1	2	3=4+5	4	5	6	7	8=3-6-7
1602	02	02			Impozit pe mijloace de transport detinute persoane de juridice*)	2 000	2 000	31 337	19 928	11 409	1 558		29
	03				Taxe si tarife pentru eliberarea de licente si autorizatii de functionare	4 000	4 000	15 660	8 925	6 735	435		15
1800	02				A6. ALTE IMPOZITE SI TAXE FISCALE	14 000	14 000	11 190	760	10 430	10 172		1
1802	50				ALTE IMPOZITE SI TAXE FISCALE	14 000	14 000	11 190	760	10 430	10 172		1
2900	02				Alte impozite si taxe	14 000	14 000	11 190	760	10 430	10 172		60
3000					C. VENITURI NEFISCALE	69 510	69 510	97 299	51 875	45 424	33 142		60
3002	05				C1. VENITURI DIN PROPRIETATE	200	200	30		30	30		
					VENITURI DIN PROPRIETATE	200	200	30		30	30		
					Venituri din concesiuni si inchirieri	200	200	30		30	30		
					Alte venituri din concesiuni si inchirieri de catre institutiile publice	200	200	30		30	30		
3300	02				C2. VANZARI DE BUNURI SI SERVICII	69 310	69 310	97 269	51 875	45 394	33 112		60
3402	02				VENITURI DIN TAXE ADMINISTRATIVE, ELIBERARI PERMISE	2 000	2 000	511		511	511		
	02				Taxe extrajudiciare de timbru	2 000	2 000	511		511	511		
3502	01				AMENZI. PENALITATI SI CONFISCARI	66 810	66 810	95 817	51 651	44 166	32 031		60
	02				Venituri din amenzi si alte sanctiuni aplicate potrivit dispozitiilor legale	66 810	66 810	95 817	51 651	44 166	32 031		60
					Venituri din amenzi si alte sanctiuni aplicate de catre alte institutii de specialitate	66 810	66 810	95 817	51 651	44 166	32 031		60
3602	14				DIVERSE VENITURI	500	500	941	224	717	570		60
					Venituri din recuperarea cheltuielilor efectuate in cursul procesului de	500	500	941	224	717	570		60




15

da

Capi- tol	Sub- capi- tol	Pa- ra- graf	Gru- pa / Titlu col	Ali- ne- at	Denumire indicator	Prevederi bugetare initiale	Prevederi bugetare definitive	Drepturi constatate			Incasari realizate	Stingeri pe alte cai decat incasari	Drepturi constatate de incasat
								Total, din care:	din anii precedenti	din anul curent			
A					B	1	2	3=4+5	4	5	6	7	8=3-6-7
3602	14				executare silita			434	224	210	63	14	357
	50				Alte venituri	500	500	507		507	507		
3702	03				Varsaminte din sectiunea de functionare pentru finantarea sectiunii de dezvoltare a bugetului local(cu semnul minus)	-526.000	-526.000	-466.664		-466.664	-466.664		
	04				Varsaminte din sectiunea de functionare	526.000	526.000	466.664		466.664	466.664		
4100	02				IV. SUBVENTII	127.000	190.000	166.583		166.583	166.583		
4200					SUBVENTII DE LA ALTE NIVELE ALE ADMINISTRATIEI PUBLICE	127.000	190.000	166.583		166.583	166.583		
4202					SUBVENTII DE LA BUGETUL DE STAT	5.000	68.000	57.143		57.143	57.143		
	14				Finantarea cheltuielilor de capital								
					ale unitatilor de invatamant preuni- versitar		48.000	41.503		41.503	41.503		
	28				Subventii primite din Fondul de Interventie		15.000	15.000		15.000	15.000		
	34				Subventii pentru acordarea ajutorului pentru incalzirea locuintei cu lemne, carbuni, combustibili petrolieri		5.000	640		640	640		
4302					SUBVENTII DE LA ALTE ADMINISTRATII	122.000	122.000	109.440		109.440	109.440		
	34				Sume alocate din bugetul ANCPJ pentru finantarea lucrarilor de inregistrare sistemica din cadrul Programului national de cadastru si carte funciara		122.000	109.440		109.440	109.440		
4502					SUME PRIMITE DE LA UE/ALTI DONATORI IN CONTUL PLATILOR EFECTUATE SI PREFINANATARI								
						391.000	391.000						

Capi- tol	Sub- capi- tol	Pa- ra- graf	Gru- pa/ Titlu	Ar- ti- col	Ali- ne- at	Denumire indicator	Prevederi bugetare initiale	Prevederi bugetare definitive	Drepturi constatate			Incasari realizate	Stingeri pe alte cai decat incasari	Drepturi constatate de incasat
									Total, din care:	din anii precedenti	din anul curent			
						B	1	2	3=4+5	4	5	6	7	8=3-6-7
4502	04					Fondul European Agricol de Dezvoltare Rurala	391.000	391.000						
		01				Sume primite in contul platilor efectuate in anul curent	391.000	391.000						




α

PRIMARIA PETRIS

CONTUL DE EXECUTIE AL BUGETULUI LOCAL - CHELTUIELI
31.12.2019

Capi- tol	Sub- capi- tol	Pa- ra- graf	Gru- pa / Titlu	Ar- ti- col	Ali- ne- at	Denumire indicator	Credite de angajament		Credite bugetare		Angajamente bugetare	Angajamente legale	Plati efectuate	Angajamente legale de platit	Cheltuieli efective
							initiale	definitive	initiale	definitive					
			A			B	1	2	3	4	5	6	7	8=6-7	9
5002						TOTAL CHELTUIELI	2.924.700		3.115.205	3.092.315	2.495.747	2.495.747	2.495.747	8.055.046	
5100	02					Partea I-a SERVICIIL PUBLICE GENERALE	1.067.000		1.077.000	1.064.536	1.022.820	1.022.820	1.022.820	1.037.141	
5102						AUTORITATI PUBLICE SI ACTIUNI EXTERNE	1.067.000		1.077.000	1.064.536	1.022.820	1.022.820	1.022.820	1.037.141	
	01					Autoritati executive si legislative	1.067.000		1.077.000	1.064.536	1.022.820	1.022.820	1.022.820	1.037.141	
					03	Autoritati executive	1.067.000		1.077.000	1.064.536	1.022.820	1.022.820	1.022.820	1.037.141	
6000	02					Partea II-a APARARE, ORDINE PUBLICA SI SIGURANTA NATIONALA	42.200		42.200	42.200	32.904	32.904	32.904	29.614	
6102						ORDINE PUBLICA SI SIGURANTA NATIONALA	42.200		42.200	42.200	32.904	32.904	32.904	29.614	
	50					Alte cheltuieli in domeniul ordinii publice si sigurantei nationale	42.200		42.200	42.200	32.904	32.904	32.904	29.614	
6500	02					Partea III-a CHELTUIELI SOCIAL-CULTURALE	677.000		785.505	785.505	695.353	695.353	695.353	562.833	
6502						INVATAMANT	141.000		189.000	189.000	177.114	177.114	177.114	148.230	
	03					Invatamant prescolar si primar			48.000	48.000	41.502	41.502	41.502	2.096	
					01	Invatamant prescolar			24.000	24.000	23.950	23.950	23.950		
					02	Invatamant primar			24.000	24.000	17.552	17.552	17.552	2.096	
	04					Invatamant secundar	138.000		138.000	138.000	135.612	135.612	135.612	146.134	
					01	Invatamant secundar inferior	138.000		138.000	138.000	135.612	135.612	135.612	146.134	
	50					Alte cheltuieli in domeniul invatamantului	3.000		3.000	3.000					
6702						CULTURA, RECREERE SI RELIGIE	195.000		255.505	255.505	234.971	234.971	234.971	131.490	
	03					Servicii culturale	180.000		240.505	240.505	223.936	223.936	223.936	122.455	
					07	Camine culturale	180.000		240.505	240.505	223.936	223.936	223.936	122.455	
	50					Alte servicii in domeniile culturii, recreerii si religiei	15.000		15.000	15.000	11.035	11.035	11.035	9.035	
6802						ASIGURARI SI ASISTENTA SOCIALA	341.000		341.000	341.000	283.268	283.268	283.268	283.113	
	05					Asistenta sociala in caz de boli si invaliditati	330.000		330.000	330.000	279.728	279.728	279.728	279.573	
					02	Asistenta sociala in caz de invaliditate	330.000		330.000	330.000	279.728	279.728	279.728	279.573	



95


Capi- tol	Sub- capi- tol	Pa- ra- graf	Gru- pa / Titlu	Ali- ne- at	Denumire indicator	Credite de angajament		Credite bugetare		Angajamente bugetare	Angajamente legale	Plati efectuate	Angajamente legale de platit	Cheltuieli efective
						1 initiale	2 definitive	3 initiale	4 definitive					
			A		B					5	6	7	8=6-7	9
6802	15				Prevenirea excluderii sociale			11.000	11.000	11.000	3.540	3.540	3.540	3.540
		01			Ajutor social			11.000	11.000	11.000	3.540	3.540	3.540	3.540
7000	02				Partea IV-a SERVICII SI DEZVOLTARE PUBLICA, LOCUINTE, MEDIU SI APE			547.500	604.500	604.500	540.096	540.096	540.096	437.792
7002					LOCUINTE, SERVICII SI DEZVOLTARE PUBLICA			547.500	604.500	604.500	540.096	540.096	540.096	437.792
	06				Iluminat public si electrificari			188.000	198.000	198.000	167.102	167.102	167.102	80.701
	50				Alte servicii in domeniile locuintelor, serviciilor si dezvoltarii comunale			359.500	406.500	406.500	372.994	372.994	372.994	357.091
8000	02				Partea V-a ACTIUNI ECONOMICE			591.000	606.000	595.574	204.574	204.574	204.574	5.987.666
8402					TRANSPORTURI			591.000	606.000	595.574	204.574	204.574	204.574	5.987.666
	03				Transport rutier			591.000	606.000	595.574	204.574	204.574	204.574	5.987.666
		01			Drumuri si poduri				15.000	15.000	15.000	15.000	15.000	15.000
		03			Strazi			591.000	591.000	580.574	189.574	189.574	189.574	5.972.666
9900	02				EXCEDENT/DEFICIT				-34.505			-28.815		



PRIMARIA PETRIS

DETALIEREA CHELTUIELILOR
- buget local -
31.12.2019


Capi- tol	Sub- capi- tol	Pa- ra- graf	Gru- pa / Titlu	Ar- ti- col	Ali- ne- at	Denumire indicator	Credite de angajament		Credite bugetare		Angajamente bugetare	Angajamente legale	Plati efectuate	Angajamente legale de platit	Cheltuieli efective
							initiale	definitive	initiale	definitive					
A						B	1	2	3	4	5	6	7	8=6-7	9
5002						TOTAL CHELTUIELI	2.924.700		3.115.205	3.092.315	2.495.747	2.495.747	2.495.747	8.055.046	
	01					CHELTUIELI CURENTE	2.398.700		2.506.700	2.506.700	1.965.539	1.965.539	1.965.539	1.943.539	
	10					TITLUL I CHELTUIELI DE PERSONAL	1.300.700		1.290.700	1.290.700	1.211.587	1.211.587	1.211.587	1.182.047	
	10	01				Cheltuieli salariale in bani	1.243.500		1.233.500	1.233.500	1.161.303	1.161.303	1.161.303	1.156.608	
	10	01	01			Salarii de baza	1.122.000		1.112.000	1.112.000	1.058.846	1.058.846	1.058.846	1.047.396	
	10	01	05			Sporuri pentru conditii de munca	2.000		2.000	2.000	1.840	1.840	1.840	920	
	10	01	12			Indemnizatii platite unor persoane din afara unitatii	52.000		52.000	52.000	49.560	49.560	49.560	52.416	
	10	01	17			Indemnizatii de hrana	67.500		67.500	67.500	51.057	51.057	51.057	55.876	
	10	02				Cheltuieli salariale in natura	25.000		25.000	25.000	24.650	24.650	24.650		
	10	02	06			Vouchere de vacanta	25.000		25.000	25.000	24.650	24.650	24.650		
	10	03				Contributii	32.200		32.200	32.200	25.634	25.634	25.634	25.439	
	10	03	07			Contributia asiguratorie pentru munca	32.200		32.200	32.200	25.634	25.634	25.634	25.439	
	20					TITLUL II BUNURI SI SERVICII	636.000		754.000	754.000	702.034	702.034	702.034	709.574	
	20	01				Bunuri si servicii	440.000		500.000	500.000	469.945	469.945	469.945	480.158	
	20	01	01			Furnituri de birou	41.000		51.000	51.000	49.070	49.070	49.070	49.607	
	20	01	02			Materiale pentru curatenie	12.000		12.000	12.000	11.138	11.138	11.138	11.138	
	20	01	03			Incalzit, iluminat si forta motrica	105.000		115.000	115.000	105.146	105.146	105.146	108.952	
	20	01	05			Carburanti si lubrifianti	60.000		60.000	60.000	59.230	59.230	59.230	59.232	
	20	01	07			Transport	21.000		21.000	21.000	20.960	20.960	20.960	20.960	
	20	01	08			Posta, telecomunicatii, radio, tv, internet	56.000		56.000	56.000	52.497	52.497	52.497	52.496	
	20	01	09			Materiale si prestari de servicii cu caracter functional	60.000		70.000	70.000	64.948	64.948	64.948	85.619	
	20	01	30			Alte bunuri si servicii pentru intretinere si functionare	85.000		115.000	115.000	106.956	106.956	106.956	92.154	
	20	02				Reparatii curente	142.000		200.000	200.000	180.753	180.753	180.753	181.809	
	20	05				Bunuri de natura obiectelor de inventar	4.000		4.000	4.000	2.981	2.981	2.981		



db

α

Capi- tol	Sub- capi- tol	Pa- ra- graf	Gru- pa / Titlu	Ar- ti- col	Ali- ne- at	Denumire indicator	Credite de angajament		Credite bugetare		Angajamente bugetare	Angajamente legale	Plati efectuate	Angajamente legale de platit	Cheltuieli efective
							initiale	definitive	initiale	definitive					
A						B	1	2	3	4	5	6	7	8=6-7	9
			20	05	30	Alte obiecte de inventar			4.000	4.000	4.000	2.981	2.981		
			20	06		Deplasari, detasari, transferari			28.000	28.000	28.000	26.884	26.884		26.884
			20	06	01	Deplasari interne, detasari, transferari			28.000	28.000	28.000	26.884	26.884		26.884
			20	13		Pregatire profesionala			22.000	22.000	22.000	21.471	21.471		20.723
			56			TITLUL VIII PROIECTE CU FINANTARE DIN FONDURI EXTERNE NERAMBURSABILE (FEN)									
			56	04		POSTADERARE			391.000	391.000	391.000				
			56	04		Programe din Fondul European Agricol de Dezvoltare Rurala (FEADR)			391.000	391.000	391.000				
			56	04	02	Finantarea externa nerambursabila			391.000	391.000	391.000				
			57			TITLUL VIII ASISTENTA SOCIALA									
			57	02		Ajutoare sociale			71.000	71.000	71.000	51.918	51.918		51.918
			57	02	01	Ajutoare sociale in numerar			71.000	71.000	71.000	51.918	51.918		51.918
			57	02	03	Tichete de cresa si tichete sociale pentru gradinita			68.000	68.000	68.000	51.918	51.918		51.918
			70			CHELTUIELI DE CAPITAL			3.000	3.000	3.000				
			71			TITLUL XIII ACTIVE NEFINANCIARE			526.000	608.505	608.505	553.098	553.098		6.111.507
			71	01		Active fixe			526.000	608.505	608.505	553.098	553.098		6.111.507
			71	01	01	Constructii			526.000	608.505	608.505	553.098	553.098		6.111.507
			71	01	02	Masini, echipamente si mijloace de transport			300.000	334.505	334.505	318.736	318.736		5.989.921
			71	01	03	Mobilier, aparatura biroutica si alte active corporale									27.371
			71	01	30	Alte active fixe (inclusiv reparatii capitale)			226.000	274.000	274.000	234.362	234.362		94.215
			84			PLATI EFECTUATE IN ANII PRECEDENTI SI RECUPERATE IN ANUL CURENT									
			85			Titlul XIX PLATI EFECTUATE IN ANII									



a


4

Capi- tol	Sub- capi- tol	Pa- ra- graf	Gru- pa / Titlu	Ar- ti- col	Ali- ne- at	Denumire indicator	Credite de angajament		Credite bugetare		Angajamente bugetare	Angajamente legale	Plati efectuate	Angajamente legale de platit	Cheltuieli efective
							initiale	definitive	initiale	definitive					
A						B	1	2	3	4	5	6	7	8=6-7	9
						PRECEDENTI SI RECUPERATE IN ANUL CURENT									
			85	01		Plati efectuate in anii precedenti si recuperate in anul curent					-22.890	-22.890	-22.890		
			85	01	01	Plati efectuate in anii precedenti si recuperate in anul curent (SF)					-12.464	-12.464	-12.464		
			85	01	02	Plati efectuate in anii precedenti si recuperate in anul curent (SD)					-10.426	-10.426	-10.426		
5100	02					Partea I-a SERVICII PUBLICE GENERALE	1.067.000		1.067.000	1.077.000	1.064.536	1.022.820	1.022.820	1.037.141	1.037.141
5102						AUTORITATI PUBLICE SI ACTIUNI EXTERNE	1.067.000		1.067.000	1.077.000	1.064.536	1.022.820	1.022.820	1.037.141	1.037.141
			01			CHELTUIELI CURENTE	945.000		945.000	955.000	955.000	925.844	925.844	917.651	917.651
			10			TITLUL I CHELTUIELI DE PERSONAL	758.000		758.000	748.000	748.000	731.661	731.661	703.261	703.261
			10	01		Cheltuieli salariale in bani	714.000		714.000	704.000	704.000	691.679	691.679	688.099	688.099
			10	01	01	Salarii de baza	640.000		640.000	630.000	630.000	625.051	625.051	618.084	618.084
			10	01	05	Sporuri pentru conditii de munca	2.000		2.000	2.000	2.000	1.840	1.840	920	920
			10	01	12	Indemnizatii platite unor persoane din afara unitatii									
			10	01	17	Indemnizatii de hrana	52.000		52.000	52.000	52.000	49.560	49.560	52.416	52.416
			10	02		Cheltuieli salariale in natura	20.000		20.000	20.000	20.000	15.228	15.228	16.679	16.679
			10	02	06	Vouchere de vacanta	25.000		25.000	25.000	25.000	24.650	24.650		
			10	03		Contributii	25.000		25.000	25.000	25.000	24.650	24.650		
			10	03	07	Contributia asiguratorie pentru munca	19.000		19.000	19.000	19.000	15.332	15.332	15.162	15.162
			20			TITLUL II BUNURI SI SERVICII	187.000		187.000	207.000	207.000	194.183	194.183	214.390	214.390
			20	01		Bunuri si servicii	149.000		149.000	169.000	169.000	157.712	157.712	178.667	178.667
			20	01	01	Furnituri de birou	33.000		33.000	43.000	43.000	41.248	41.248	41.245	41.245
			20	01	02	Materiale pentru curatenie	4.000		4.000	4.000	4.000	3.637	3.637	3.637	3.637
			20	01	08	Posta, telecomunicatii, radio, tv, internet	32.000		32.000	32.000	32.000	29.125	29.125	29.125	29.125

Capi- tol	Sub- capi- tol	Pa- ra- graf	Gru- pa / Titlu	Ar- ti- col	Ali- ne- at	Denumire indicator	Credite de angajament		Credite bugetare		Angajamente bugetare	Angajamente legale	Plati efectuate	Angajamente legale de platit	Cheltuieli efective
							initiale	definitive	initiale	definitive					
A						B	1	2	3	4	5	6	7	8=6+7	9
	20	01	09			Materiale si prestari de servicii cu caracter functional			40.000	50.000	50.000	45.096	45.096		62.976
	20	01	30			Alte bunuri si servicii pentru intretinere si functionare			40.000	40.000	40.000	38.606	38.606		41.684
	20	06				Deplasari, detasari, transferari			16.000	16.000	16.000	15.000	15.000		15.000
	20	06	01			Deplasari interne, detasari, transferari			16.000	16.000	16.000	15.000	15.000		15.000
	20	13				Pregatire profesionala			22.000	22.000	22.000	21.471	21.471		20.723
	70					CHELTUIELI DE CAPITAL			122.000	122.000	122.000	109.440	109.440		119.490
	71					TITLUL XIII ACTIVE NEFINANCIARE			122.000	122.000	122.000	109.440	109.440		119.490
	71	01				Active fixe			122.000	122.000	122.000	109.440	109.440		119.490
	71	01	02			Masini, echipamente si mijloace de transport			122.000	122.000	122.000	109.440	109.440		119.490
	71	01	03			Mobilier, aparatura birotica si alte active corporale									25.479
	71	01	30			Alte active fixe (inclusiv reparatii capitale)									94.011
	84					PLATI EFECTUATE IN ANII PRECEDENTI SI RECUPERATE IN ANUL CURENT			122.000	122.000	122.000	109.440	109.440		
	85					Titlul XIX PLATI EFECTUATE IN ANII PRECEDENTI SI RECUPERATE IN ANUL CURENT					-12.464	-12.464	-12.464		
	85	01				Plati efectuate in anii precedenti si recuperate in anul curent				-12.464	-12.464	-12.464	-12.464		
	85	01	01			Plati efectuate in anii precedenti si recuperate in anul curent (SF)				-12.464	-12.464	-12.464	-12.464		
6000	02					Partea II-a APARARE, ORDINE PUBLICA SI SIGURANTA NATIONALA			42.200	42.200	42.200	32.904	32.904		29.614
6102						ORDINE PUBLICA SI SIGURANTA NATIONALA			42.200	42.200	42.200	32.904	32.904		29.614

Capi- tol	Sub- capi- tol	Pa- ra- graf	Gru- pa / Titlu	Ar- ti- col	Ali- ne- at	Denumire indicator	Credite de angajament		Credite bugetare		Angajamente bugetare	Angajamente legale	Plati efectuate	Angajamente legale de platit	Cheltuieli efective
							initiale	definitive	initiale	definitive					
A						B	1	2	3	4	5	6	7	8=6-7	9
			01			CHELTUIELI CURENTE			42.200	42.200	42.200	32.904	32.904		29.614
			10			TITLUL I CHELTUIELI DE PERSONAL			42.200	42.200	42.200	32.904	32.904		29.614
			10	01		Cheltuieli salariale in bani			41.000	41.000	41.000	32.181	32.181		28.963
			10	01	01	Salarii de baza			38.000	38.000	38.000	30.359	30.359		27.141
			10	01	17	Indemnizatii de hrana			3.000	3.000	3.000	1.822	1.822		1.822
			10	03		Contributii			1.200	1.200	1.200	723	723		651
			10	03	07	Contributia asiguratorie pentru munca			1.200	1.200	1.200	723	723		651
6500	02					Partea III-a CHELTUIELI SOCIAL-CULTURALE			677.000	785.505	785.505	695.353	695.353		562.833
6502						INVATAMANT			141.000	189.000	189.000	177.114	177.114		148.230
			01			CHELTUIELI CURENTE			141.000	141.000	141.000	135.612	135.612		146.134
			20			TITLUL II BUNURI SI SERVICII			138.000	138.000	138.000	135.612	135.612		146.134
			20	01		Bunuri si servicii			106.000	106.000	106.000	103.952	103.952		111.088
			20	01	01	Furnituri de birou			8.000	8.000	8.000	7.822	7.822		8.362
			20	01	02	Materiale pentru curatenie			8.000	8.000	8.000	7.501	7.501		7.501
			20	01	03	Incalzit, iluminat si forta motrica			25.000	25.000	25.000	24.445	24.445		28.251
			20	01	07	Transport			21.000	21.000	21.000	20.960	20.960		20.960
			20	01	08	Posta, telecomunicatii, radio, tv, internet			24.000	24.000	24.000	23.372	23.372		23.371
			20	01	09	Materiale si prestari de servicii cu caracter functional			20.000	20.000	20.000	19.852	19.852		22.643
			20	02		Reparatii curente			20.000	20.000	20.000	19.776	19.776		23.162
			20	06		Deplasari, detasari, transferari			12.000	12.000	12.000	11.884	11.884		11.884
			20	06	01	Deplasari interne, detasari, transferari			12.000	12.000	12.000	11.884	11.884		11.884
			57			TITLUL VIII ASISTENTA SOCIALA			3.000	3.000	3.000				
			57	02		Ajutoare sociale			3.000	3.000	3.000				
			57	02	03	Tichete de cresa si tichete sociale pentru gradinita			3.000	3.000	3.000				
			70			CHELTUIELI DE CAPITAL			48.000	48.000	48.000	41.502	41.502		2.096

Capi- tol	Sub- capi- tol	Pa- ra- graf	Gru- pa / Titlu	Ar- ti- col	Ali- ne- at	Denumire indicator	Credite de angajament				Credite bugetare			Angajamente legale	Plati efectuate	Angajamente legale de platit	Cheltuieli efective		
							1	2	3	4	5	6	7					8-6-7	9
A							B												
			71			TITLUL XIII ACTIVE NEFINANCIARE													
			71	01		Active fixe				48.000			48.000		41.502		41.502		
			71	01	02	Masini, echipamente si mijloace de transport				48.000			48.000		41.502		41.502		
			71	01	03	Mobilier, aparatura birotica si alte active corporale													
			71	01	30	Alte active fixe (inclusiv reparatii capitale)											1.892		
6702			01			CULTURA, RECREERE SI RELIGIE									41.502				
			20			CHELTUIELI CURENTE			195.000				255.505		234.971		234.971		
			20	01		TITLUL II BUNURI SI SERVICII			95.000				121.000		116.235		116.235		
			20	01		Bunuri si servicii			95.000				121.000		116.235		116.235		
			20	01	30	Alte bunuri si servicii pentru intretinere si functionare			15.000				15.000		11.035		11.035		
			20	02		Reparatii curente			15.000				15.000		11.035		11.035		
			70			CHELTUIELI DE CAPITAL			80.000				106.000		105.200		105.200		
			71			TITLUL XIII ACTIVE NEFINANCIARE			100.000				134.505		118.736		118.736		
			71	01		Active fixe			100.000				134.505		118.736		118.736		
			71	01	01	Constructii			100.000				134.505		118.736		118.736		
			01			ASIGURARI SI ASISTENTA SOCIALA			100.000				134.505		118.736		118.736		
			10			CHELTUIELI CURENTE			341.000				341.000		283.268		283.268		
			10	01		TITLUL I CHELTUIELI DE PERSONAL			341.000				341.000		283.268		283.268		
			10	01		Cheltuieli salariale in bani			273.000				273.000		231.350		231.350		
			10	01	01	Salarii de baza			267.000				267.000		226.421		226.421		
			10	01	17	Indemnizatii de hrana			240.000				240.000		205.496		205.496		
			10	03		Contributii			27.000				27.000		20.925		20.925		
			10	03	07	Contributia asiguratorie pentru munca			6.000				6.000		4.929		4.929		
			57			TITLUL VIII ASISTENTA SOCIALA			6.000				6.000		4.929		4.929		
									68.000				68.000		51.918		51.918		



25


25

25

Capi- tol	Sub- capi- tol	Pa- ra- graf	Gru- pa / Titlu col	Ar- ti- col	Ali- ne- at	Denumire indicator	Credite de angajament		Credite bugetare		Angajamente bugetare	Angajamente legale	Plati efectuate	Angajamente legale de platit	Cheltuieli efective
							initiale	definitive	initiale	definitive					
A						B	1	2	3	4	5	6	7	8=6-7	9
		57	02			Ajutoare sociale			68.000	68.000	68.000	51.918	51.918	51.918	51.918
		57	02	01		Ajutoare sociale in numerar			68.000	68.000	68.000	51.918	51.918	51.918	51.918
7000	02					Partea IV-a SERVICII SI DEZVOLTARE PUBLICA, LOCUINTE, MEDIU SI APE LOCUINTE, SERVICII SI DEZVOLTARE PUBLICA			547.500	604.500	604.500	540.096	540.096	540.096	437.792
		01				CHELTUIELI CURENTE			443.500	500.500	500.500	456.676	456.676	456.676	437.792
		10				TITLUL I CHELTUIELI DE PERSONAL			227.500	227.500	227.500	215.672	215.672	215.672	217.977
		10	01			Cheltuieli salariale in bani			221.500	221.500	221.500	211.022	211.022	211.022	213.276
		10	01	01		Salarii de baza			204.000	204.000	204.000	197.940	197.940	197.940	199.255
		10	01	17		Indemnizatii de hrana			17.500	17.500	17.500	13.082	13.082	13.082	14.021
		10	03			Contributii			6.000	6.000	6.000	4.650	4.650	4.650	4.701
		10	03	07		Contributia asiguratorie pentru munca			6.000	6.000	6.000	4.650	4.650	4.650	4.701
		20				TITLUL II BUNURI SI SERVICII			216.000	273.000	273.000	241.004	241.004	241.004	219.815
		20	01			Bunuri si servicii			170.000	210.000	210.000	197.246	197.246	197.246	181.368
		20	01	03		Incalzit, iluminat si forta motrica			80.000	90.000	90.000	80.701	80.701	80.701	80.701
		20	01	05		Carburanti si lubrifianti			60.000	60.000	60.000	59.230	59.230	59.230	59.232
		20	01	30		Alte bunuri si servicii pentru intretinere si functionare			30.000	60.000	60.000	57.315	57.315	57.315	41.435
		20	02			Reparatii curente			42.000	59.000	59.000	40.777	40.777	40.777	38.447
		20	05			Bunuri de natura obiectelor de inventar			4.000	4.000	4.000	2.981	2.981	2.981	
		20	05	30		Alte obiecte de inventar			4.000	4.000	4.000	2.981	2.981	2.981	
		70				CHELTUIELI DE CAPITAL			104.000	104.000	104.000	83.420	83.420	83.420	
		71				TITLUL XIII ACTIVE NEFINANCIARE			104.000	104.000	104.000	83.420	83.420	83.420	
		71	01			Active fixe			104.000	104.000	104.000	83.420	83.420	83.420	
		71	01	30		Alte active fixe (inclusiv reparatii capitale)			104.000	104.000	104.000	83.420	83.420	83.420	
8000	02					Partea V-a ACTIUNI ECONOMICE			591.000	606.000	595.574	204.574	204.574	204.574	5.987.666
8402						TRANSPORTURI			591.000	606.000	595.574	204.574	204.574	204.574	5.987.666


α

25



Capi- tol	Sub- capi- tol	Pa- ra- graf	Gru- pa / Titlu	Ar- ti- col	Ali- ne- at	Denumire indicator	Credite de angajament		Credite bugetare		Angajamente bugetare	Angajamente legale	Plati efectuate	Angajamente legale de platit	Cheltuieli efective
							initiale	definitive	initiale	definitive					
A						B	1	2	3	4	5	6	7	8=6-7	9
	01					CHELTUIELI CURENTE			391.000	406.000	406.000	15.000	15.000	8=6-7	15.000
	20					TITLUL II BUNURI SI SERVICII				15.000	15.000	15.000			15.000
	20	02				Reparatii curente				15.000	15.000	15.000			15.000
	56					TITLUL VIII PROIECTE CU FINANTARE DIN FONDURI EXTERNE NERAMBURSABILE (FEN)									
	56	04				POSTADERARE			391.000	391.000	391.000				
	56	04				Programe din Fondul European Agricol de Dezvoltare Rurala (FEADR)			391.000	391.000	391.000				
	56	04	02			Finantarea externa nerambursabila			391.000	391.000	391.000				
	70					CHELTUIELI DE CAPITAL			200.000	200.000	200.000	200.000			200.000
	71					TITLUL XIII ACTIVE NEFINANCIARE			200.000	200.000	200.000	200.000			200.000
	71	01				Active fixe			200.000	200.000	200.000	200.000			200.000
	71	01	01			Constructii			200.000	200.000	200.000	200.000			200.000
	84					TITLUL XV PLATI EFECTUATE IN ANII PRECEDENTI SI RECUPERATE IN ANUL CURENT									
	85					Titlul XIX PLATI EFECTUATE IN ANII PRECEDENTI SI RECUPERATE IN ANUL CURENT									
	85	01				Plati efectuate in anii precedenti si recuperate in anul curent									
	85	01	02			Plati efectuate in anii precedenti si recuperate in anul curent (SD)									
9900	02					EXCEDENT/DEFICIT				-34.505	-10.426	-10.426	-10.426		-10.426

Conducatorul institutiei,


Conducatorul compartimentului
financiar-contabil

27

dy

CONTUL DE EXECUTIE AL INSTITUTIILOR PUBLICE FINANTATE
DIN VENITURI PROPRII SI SUBVENTII DIN BUGETUL LOCAL - VENITURI
31.12.2019

Capi- tol	Sub- capi- tol	Pa- ra- gra- f	Gru- pa / Titlu	Ali- ne- at	Denumire indicator	Prevederi bugetare		Prevederi bugetare definitive	Drepturi constatate			Incasari realizate	Stingeri pe alte cai decat incasari	Drepturi constatate de incasat
						initiale	1		2	Total, din care:	din anii precedenti			
					B	1	2		3=4+5	4	5	6	7	8=3-6-7
0001	10				TOTAL VENITURI-VENITURI	52.000	52.000	52.000	43.487	15.385	28.102	34.501	239	8.747
0002					I. VENITURI CURENTE	52.000	52.000	52.000	43.487	15.385	28.102	34.501	239	8.747
2900					C. VENITURI NEFISCALE	52.000	52.000	52.000	43.487	15.385	28.102	34.501	239	8.747
3000					C1. VENITURI DIN PROPRIETATE	32.000	32.000	32.000						
3010					VENITURI DIN PROPRIETATE	32.000	32.000	32.000						
	50				Alte venituri din proprietate	32.000	32.000	32.000						
3300	10				C2. VANZARI DE BUNURI SI SERVICII	20.000	20.000	20.000	43.487	15.385	28.102	34.501	239	8.747
3310					VENITURI DIN PRESTARI DE SERVICII SI ALTE ACTIVITATI	20.000	20.000	20.000	43.487	15.385	28.102	34.501	239	8.747
	08				Venituri din prestari de servicii	20.000	20.000	20.000	43.487	15.385	28.102	34.501	239	8.747




28

PRIMARIA PETRIS

CONTUL DE EXECUTIE AL INSTITUTIILOR PUBLICE FINANTATE
DIN VENITURI PROPRII SI SUBVENTII DIN BUGETUL LOCAL - CHELTUIELI
31.12.2019

Capi- tol	Sub- capi- tol	Pa- ra- graf	Gru- pa / Titlu	Ar- ti- col	Ali- ne- at	Denumire indicator	Credite de angajament		Credite bugetare		Angajamente bugetare	Angajamente legale	Plati efectuate	Angajamente legale de platit	Cheltuieli efective
							initiale	definitive	initiale	definitive					
			A			B	1	2	3	4	5	6	7	8=6-7	9
5010						TOTAL CHELTUIELI DIN VENITURI PROPRII SI SUBVENTII			52.000	148.269	148.269	68.029	68.029		68.028
8310						AGRICULTURA, SILVICULTURA, SI VANATOARE			32.000	32.000	32.000	9.858	9.858		9.858
	03					Agricultura			32.000	32.000	32.000	9.858	9.858		9.858
		30				Alte cheltuieli in domeniul agriculturii			32.000	32.000	32.000	9.858	9.858		9.858
8710						ALTE ACTIUNI ECONOMICE			20.000	116.269	116.269	58.171	58.171		58.170
	50					Alte actiuni economice			20.000	116.269	116.269	58.171	58.171		58.170
9900	10					EXCEDENT/DEFICIT				-96.269					-33.528




da

PRIMARIA PETRIS

DETALIEREA CHELTUIELILOR
INSTITUTII PUBLICE FINANTATE DIN VENITURI PROPRII
SI SUBVENTII DIN BUGETUL LOCAL
31.12.2019

Pag. 2 - lei-

Capi- tol	Sub- capi- tol	Pa- ra- graf	Gru- pa / Titlu	Ar- ti- col	Ali- ne- at	Denumire indicator	Credite de angajament		Credite bugetare		Angajamente bugetare	Angajamente legale	Plati efectuate	Angajamente legale de platit	Cheltuieli efective
							initiale	definitive	initiale	definitive					
A							1	2	3	4	5	6	7	8=6-7	9
5010						B	TOTAL CHELTUIELI DIN VENITURI PROPRII SI SUBVENTII								
			01				CHELTUIELI CURENTE	52.000		148.269	148.269	68.029	68.029		68.028
			20				TITLUL II BUNURI SI SERVICII	52.000		52.000	52.000	29.529	29.529		29.528
			20	01			Bunuri si servicii	52.000		52.000	52.000	29.529	29.529		29.528
			20	01	30		Alte bunuri si servicii pentru intretinere si functionare	52.000		52.000	52.000	29.529	29.529		29.528
			70				CHELTUIELI DE CAPITAL			96.269	96.269	38.500	38.500		38.500
			71				TITLUL XIII ACTIVE NEFINANCIARE			96.269	96.269	38.500	38.500		38.500
			71	01			Active fixe			96.269	96.269	38.500	38.500		38.500
			71	01	01		Constructii			96.269	96.269	38.500	38.500		38.500
8310							AGRICULTURA, SILVICULTURA, SI VANATOARE	32.000		32.000	32.000	9.858	9.858		9.858
			01				CHELTUIELI CURENTE	32.000		32.000	32.000	9.858	9.858		9.858
			20				TITLUL II BUNURI SI SERVICII	32.000		32.000	32.000	9.858	9.858		9.858
			20	01			Bunuri si servicii	32.000		32.000	32.000	9.858	9.858		9.858
			20	01	30		Alte bunuri si servicii pentru intretinere si functionare	32.000		32.000	32.000	9.858	9.858		9.858
8710							ALTE ACTIUNI ECONOMICE	20.000		116.269	116.269	58.171	58.171		58.170
			01				CHELTUIELI CURENTE	20.000		20.000	20.000	19.671	19.671		19.670
			20				TITLUL II BUNURI SI SERVICII	20.000		20.000	20.000	19.671	19.671		19.670
			20	01			Bunuri si servicii	20.000		20.000	20.000	19.671	19.671		19.670
			20	01	30		Alte bunuri si servicii pentru intretinere si functionare	20.000		20.000	20.000	19.671	19.671		19.670
			70				CHELTUIELI DE CAPITAL			96.269	96.269	38.500	38.500		38.500
			71				TITLUL XIII ACTIVE NEFINANCIARE			96.269	96.269	38.500	38.500		38.500
			71	01			Active fixe			96.269	96.269	38.500	38.500		38.500
			71	01	01		Constructii			96.269	96.269	38.500	38.500		38.500



Capi- tol	Sub- capi- tol	Pa- ra- graf	Gru- pa / Titlu	Ar- ti- col	Ali- ne- at	Denumire indicator	Credite de angajament		Credite bugetare		Angajamente bugetare	Angajamente legale	Plati efectuate	Angajamente legale de platit	Cheltuieli efective
							initiale	definitive	initiale	definitive					
			A			B	1	2	3	4	5	6	7	8=6-7	9
9900	10					EXCEDENT/DEFICIT				-96.269				-33.528	

Conducatorul institutiei,

Conducatorul compartimentului
financiar-contabil