

HOTĂRÂREA
nr. 70 din 05 decembrie 2018

privind rectificarea bugetului local al comunei Petriș pe anul 2018

Consiliul Local al comunei Petriș,

Având în vedere:

-inițiativa Primarului comunei Petriș, exprimată în expunerea de motive, înregistrată cu nr. 2703/28.11.2018;

-referatul nr. 2704/28.11.2018 a compartimentului contabilitate din cadrul aparatului propriu al Primarului comunei Petriș, prin care se propune adoptarea proiectului de hotărâre;

-avizul favorabil al Comisiilor de specialitate nr. 1, 2 și 3 din cadrul Consiliului Local al comunei Petriș;

-adoptarea proiectului de hotărâre cu 6 voturi "pentru", nici un vot "contra" și nici o "abținere" exprimate de cei 6 consilieri locali prezenți, din totalul de 9 consilieri locali în funcție;

- prevederile art. 27 din OUG nr.78/2018, cu privire la rectificarea bugetului de stat pe anul 2018;

-prevederile art. 36 alin. (2), lit. b) și alin. (4), lit. d) din Legea nr. 215/2001-Legea administrației publice locale, republicată, cu modificările și completările ulterioare;

În temeiul art. 45 alin. (2) din Legea nr. 215/2001-Legea administrației publice locale, republicată, cu modificările și completările ulterioare;

HOTĂRĂȘTE:

Art. 1. Se rectifică bugetul local al comunei Petriș pe anul 2018, conform anexei nr. 1 la prezenta hotărâre;

Art. 2. Prevederile prezentei hotărâri vor fi duse la îndeplinire de către Primarul comunei Petriș;

Art. 3. Prezenta hotărâre se comunică:

-Primarului comunei Petriș;

-Instituției Prefectului-Județul Arad;

-Compartimentului contabilitate al Primăriei comunei Petriș;

-Administrației Județene a Finanțelor Publice Arad;

-Prin afișare.

PREȘEDINTE DE ȘEDINȚĂ

Radu Marinel



Contrasemenează:

SECRETARUL COMUNEI

Sgârdea Ionela Georgeta

BUGET RECTIFICAT - 05.12..2018

-lei-

Cod cator	Denumire indicatori	Prevederi anuale					Prevederi trimestriale			
		Buget initial	Influenta + / -	Buget rectificat	din care credite bugetare destinate stingerii platilor restante	Trim I	Trim II	Trim III	Trim IV	
B	A	1=5+6+7+8	2	3	4	5	6	7	8	
	SECTIUNEA DE FUNCTIONARE + SECTIUNE DE DEZVOLTARE									
02	TOTAL VENITURI	2,599,394	6,200	2,605,594		538,730	703,513	837,651	525,700	
02	VENITURI PROPRII	1,043,894	6,200	1,050,094		243,600	298,463	306,281	201,750	
02	I. VENITURI CURENTE	2,051,800	6,200	2,058,000		530,730	578,850	558,170	390,250	
02	A. VENITURI FISCALE	1,971,600	6,200	1,977,800		520,430	547,550	547,870	361,950	
02	A1. IMPOZIT PE VENIT, PROFIT SI CASTIGURI DIN CAPITAL	627,800	6,200	634,000		170,000	170,000	199,000	95,000	
02	A1.2. IMPOZIT PE VENIT, PROFIT, SI CASTIGURI DIN CAPITAL DE LA PERSOANE FIZICE	627,800	6,200	634,000		170,000	170,000	199,000	95,000	
	Impozit pe venit	16,000	0	16,000		4,000	4,000	4,000	4,000	
18	Impozitul pe veniturile din transferul proprietatilor imobiliare din patrimoniul personal	16,000	0	16,000		4,000	4,000	4,000	4,000	
	Cote si sume defalcate din impozitul pe venit	611,800	6,200	618,000		166,000	166,000	195,000	91,000	
01	Cote defalcate din impozitul pe venit	92,800	6,200	99,000		22,000	22,000	22,000	33,000	
04	Sume alocate din cotele defalcate din impozitul pe venit pentru echilibrarea bugetelor locale	519,000	0	519,000		144,000	144,000	173,000	58,000	
02	A3. IMPOZITE SI TAXE PE PROPRIETATE	249,000	0	249,000		47,000	77,000	77,000	48,000	
	Impozite si taxe pe proprietate	249,000	0	249,000		47,000	77,000	77,000	48,000	
01	Impozit si taxa pe cladiri	50,000	0	50,000		12,500	12,500	12,500	12,500	
0101	Impozit pe cladiri de la persoane fizice	32,000	0	32,000		8,000	8,000	8,000	8,000	
0102	Impozit si taxa pe cladiri de la persoane juridice	18,000	0	18,000		4,500	4,500	4,500	4,500	
02	Impozit si taxa pe teren	183,000	0	183,000		30,500	60,500	60,500	31,500	
0201	Impozit pe terenuri de la persoane fizice	28,000	0	28,000		7,000	7,000	7,000	7,000	
0202	Impozit si taxa pe teren de la persoane juridice	2,000	0	2,000		500	500	500	500	
0203	Impozitul pe terenul din extravilan	153,000	0	153,000		23,000	53,000	53,000	24,000	
03	Taxe judiciare de timbru si alte taxe de timbru	16,000	0	16,000		4,000	4,000	4,000	4,000	

Cod cator	Denumire indicatori	Prevederi anuale					Prevederi trimestriale			
		Buget initial	Influenta + / -	Buget rectificat	din care credite bugetare destinate stingerii platilor restante	Trim I	Trim II	Trim III	Trim IV	
B	A	1=5+6+7+8	2	3	4	5	6	7	8	
02	A4. IMPOZITE SI TAXE PE BUNURI SI SERVICII	1,088,800	0	1,088,800		301,930	299,050	270,370	217,450	
	Sume defalcate din TVA	1,032,500	0	1,032,500		287,130	285,050	256,370	203,950	
02	Sume defalcate din taxa pe valoarea adaugata pentru finantarea cheltuielilor descentralizate la nivelul comunelor, oraselor, municipiilor, sectoarelor si Municipiului Bucuresti	322,500	0	322,500		99,130	97,050	80,370	45,950	
06	Sume defalcate din taxa pe valoarea adaugata pentru echilibrarea bugetelor locale	710,000	0	710,000		188,000	188,000	176,000	158,000	
00	Taxe pe servicii specifice	8,000	0	8,000		2,000	2,000	2,000	2,000	
00	Alte taxe pe servicii specifice	8,000	0	8,000		2,000	2,000	2,000	2,000	
02	Taxe pe utilizarea bunurilor, autorizarea utilizarii bunurilor sau pe desfasurarea de activitati	48,300	0	48,300		12,800	12,000	12,000	11,500	
02	Impozit pe mijloacele de transport	48,100	0	48,100		12,600	12,000	12,000	11,500	
0201	Impozit pe mijloacele de transport detinute de persoane fizice	47,500	0	47,500		12,000	12,000	12,000	11,500	
0202	Impozit pe mijloacele de transport detinute de persoane juridice	600	0	600		600	0	0	0	
03	Taxe si tarife pentru eliberarea de licente si autorizatii de functionare	200	0	200		200	0	0	0	
02	A6. ALTE IMPOZITE SI TAXE FISCALE	6,000	0	6,000		1,500	1,500	1,500	1,500	
00	Alte impozite si taxe fiscale	6,000	0	6,000		1,500	1,500	1,500	1,500	
00	Alte impozite si taxe	6,000	0	6,000		1,500	1,500	1,500	1,500	
02	C. VENITURI NEFISCALE	80,200	0	80,200		10,300	31,300	10,300	28,300	
02	C1. VENITURI DIN PROPRIETATE	400	0	400		100	100	100	100	
05	Venituri din proprietate	400	0	400		100	100	100	100	
05	Venituri din concesiuni si inchirieri	400	0	400		100	100	100	100	
0530	Alte venituri din concesiuni si inchirieri de catre institutiile publice	400	0	400		100	100	100	100	
02	C2. VANZARI DE BUNURI SI SERVICII	79,800	0	79,800		10,200	31,200	10,200	28,200	
02	Venituri din taxe administrative, eliberari permise	800	0	800		200	200	200	200	
02	Taxe extrajudiciare de timbru	800	0	800		200	200	200	200	
01	Amenzi, penalitati si confiscari	79,000	0	79,000		10,000	31,000	10,000	28,000	
0101	Venituri din amenzi si alte sanctiuni aplicate potrivit dispozitiilor legale	79,000	0	79,000		10,000	31,000	10,000	28,000	
0102	Venituri din amenzi si alte sanctiuni aplicate de catre institutiile de specialitate	79,000	0	79,000		10,000	31,000	10,000	28,000	
03	Varsaminte din sectiunea de functionare pentru finantarea sectiunii de dezvoltare a bugetului local (cu semnul minus)	-581,550	-6,200	-587,750		-116,000	-160,000	-213,000	-98,750	

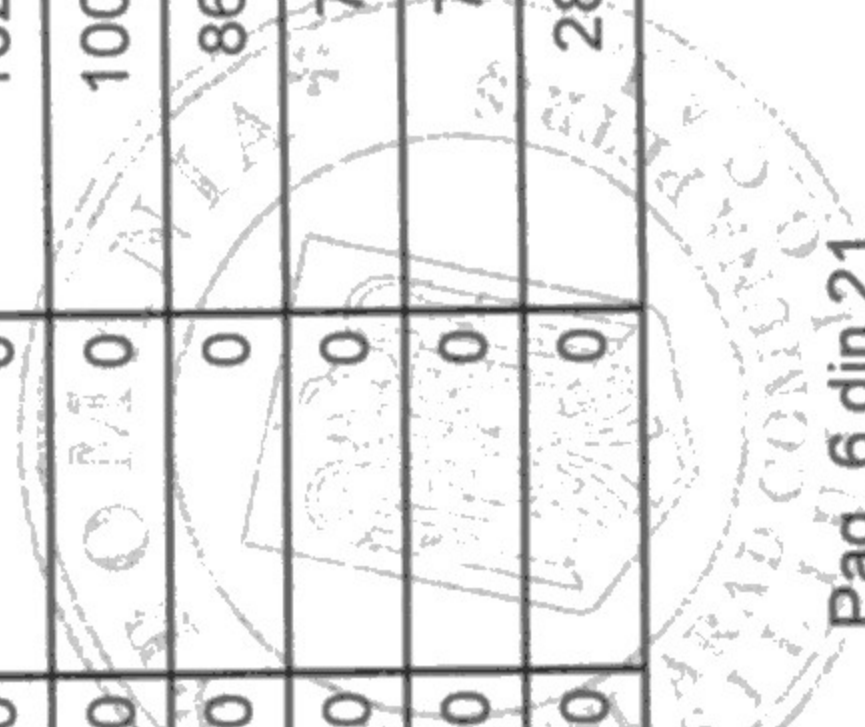
Cod indicator	Denumire indicatori	Prevederi anuale						Prevederi trimestriale			
		Buget initial	Influenta +/-	Buget rectificat	din care credite bugetare destinate stingerii platilor restante	Trim I	Trim II	Trim III	Trim IV		
	A	1=5+6+7+8	2	3	4	5	6	7	8		
3	Varsaminte din sectiunea de functionare	581,550	6,200	587,750		116,000	160,000	213,000	98,750		
4		24,594	0	24,594		0	4,663	4,481	15,450		
2	II. VENITURI DIN CAPITAL	24,594	0	24,594		0	4,663	4,481	15,450		
	Venituri din valorificarea unor bunuri	24,594	0	24,594		0	4,663	4,481	15,450		
1	Venituri din valorificarea unor bunuri ale institutiilor publice	24,594	0	24,594		0	4,663	4,481	15,450		
2	IV. SUBVENTII	163,000	0	163,000		8,000	0	155,000	0		
2	SUBVENTII DE LA ALTE NIVELE ALE ADMINISTRATIEI PUBLICE	163,000	0	163,000		8,000	0	155,000	0		
	Subventii de la bugetul de stat	8,000	0	8,000		8,000	0	0	0		
2	B. Curente	8,000	0	8,000		8,000	0	0	0		
4	Subventii pentru acordarea ajutorului pentru incalzirea locuintei cu lemne, carbuni, combustibilii petrolieri	8,000	0	8,000		8,000	0	0	0		
	Subventii de la alte administratii	155,000	0	155,000		0	0	155,000	0		
4	Sume alocate din bugetul ANCPJ pentru finantarea lucrarilor de inregistrare sistematica din cadrul Proqramului national de cadastru si carte funciara	155,000	0	155,000		0	0	155,000	0		
	Sume FEN postaderare in contul platilor efectuate si prefinantari	360,000	0	360,000		0	120,000	120,000	120,000		
4	Fondul European Agricol de Dezvoltare Rurala	360,000	0	360,000		0	120,000	120,000	120,000		
401	Sume primite în contul platilor efectuate în anul curent	360,000	0	360,000		0	120,000	120,000	120,000		
	TOTAL CHELTUIELI	2,599,394	6,200	2,605,594	100,000	538,730	703,513	837,651	525,700		
	CHELTUIELI CURENTE	1,993,250	0	1,993,250	0	422,730	538,850	620,170	411,500		
	TITLUL I CHELTUIELI DE PERSONAL	988,300	-44,000	944,300	0	246,800	257,400	322,300	117,800		
01	CheItuieli salariale in bani	920,600	-39,000	881,600	0	225,400	250,300	290,200	115,700		
0101	Salarii de baza	810,600	-18,000	792,600	0	205,400	220,300	260,200	106,700		
0105	Sporuri pentru conditii de munca	39,000	-4,000	35,000	0	9,000	10,000	10,000	6,000		
0112	Indemnizatii platite unor persoane din afara unitatii	71,000	-17,000	54,000	0	11,000	20,000	20,000	3,000		
02	CheItuieli salariale in natura	25,000	0	25,000	0	0	0	25,000	0		
0206	Vouchere de vacanta	25,000	0	25,000	0	0	0	25,000	0		
03	Contributii	42,700	-5,000	37,700	0	21,400	7,100	7,100	2,100		
0301	Contributii de asigurari sociale de stat	11,700	0	11,700	0	11,700	0	0	0		
0302	Contributii de asigurari de somaj	600	0	600	0	600	0	0	0		
0303	Contributii de asigurari sociale de sanatate	3,800	0	3,800	0	3,800	0	0	0		



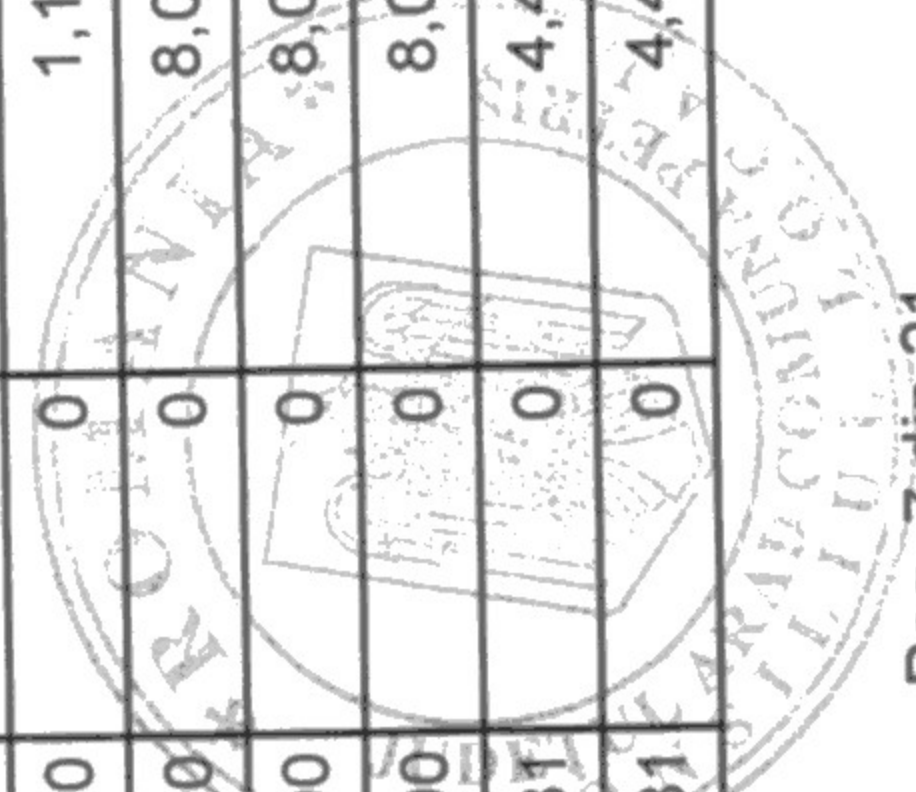
Cod cator	Denumire indicatori	Prevederi anuale						Prevederi trimestriale			
		Buget initial	Influenta + / -	Buget rectificat	din care credite bugetare destinate stingerii platilor restante	Trim I	Trim II	Trim III	Trim IV		
B	A	1=5+6+7+8	2	3	4	5	6	7	8		
0304	Contributii de asigurari pentru accidente de munca si boli profesionale	500	0	500	0	500	0	0	0		
0306	Contributii pentru concedii si indemnizatii	1,000	0	1,000	0	1,000	0	0	0		
0307	Contributia asiguratorie pentru munca	25,100	-5,000	20,100	0	3,800	7,100	7,100	2,100		
01	TITLUL II BUNURI SI SERVICII	586,450	41,000	627,450	0	154,930	148,950	165,370	158,200		
0101	Bunuri si servicii	520,450	29,000	549,450	0	139,930	127,950	150,370	131,200		
010101	Furnituri de birou	23,000	10,000	33,000	0	6,000	6,000	6,000	15,000		
010102	Materiale pentru curatenie	9,000	1,000	10,000	0	2,500	2,500	2,500	2,500		
010103	Încalzit, iluminat si forta motrica	124,250	0	124,250	0	32,000	32,000	32,000	28,250		
0105	Carburanti si lubrifianti	96,200	-32,200	64,000	0	21,000	21,000	21,000	1,000		
0107	Transport	18,000	0	18,000	0	5,000	5,000	5,000	3,000		
0108	Posta, telecomunicatii, radio, tv, internet	22,000	3,000	25,000	0	5,500	5,500	5,500	8,500		
0109	Materiale si prestari de servicii cu caracter functional	40,000	0	40,000	0	10,000	10,000	10,000	10,000		
0130	Alte bunuri si servicii pentru întretinere si functionare	188,000	47,200	235,200	0	57,930	45,950	68,370	62,950		
02	Reparatii curente	20,000	10,000	30,000	0	0	5,000	5,000	20,000		
05	Bunuri de natura obiectelor de inventar	5,000	2,000	7,000	0	5,000	0	0	2,000		
0530	Alte obiecte de inventar	5,000	2,000	7,000	0	5,000	0	0	2,000		
06	Daplasari, detasari, transferari	21,000	0	21,000	0	5,000	6,000	5,000	5,000		
0601	Deplasari interne, detasari, transferari	21,000	0	21,000	0	5,000	6,000	5,000	5,000		
13	Pregatire profesionala	20,000	0	20,000	0	5,000	10,000	5,000	0		
04	TITLUL VIII PROIECTE CU FINANTARE DIN FONDURI EXTERNE NERAMBURSABILE (FEN) POSTADERARE	360,000	0	360,000	0	360,000	120,000	120,000	120,000		
0402	Programe din Fondul European Agricol de Dezvoltare Rurala (FEADR)	360,000	0	360,000	0	360,000	120,000	120,000	120,000		
040202	Finantarea Uniunii Europene	360,000	0	360,000	0	360,000	120,000	120,000	120,000		
02	TITLUL IX ASISTENTA SOCIALA	58,500	3,000	61,500	0	21,000	12,500	12,500	15,500		
0202	Ajutoare sociale	58,500	3,000	61,500	0	21,000	12,500	12,500	15,500		
0201	Ajutoare sociale in numerar	56,000	3,000	59,000	0	20,000	12,000	12,000	15,000		
0203	Tichete de cresa si tichete sociale pentru gradinita	2,500	0	2,500	0	1,000	500	500	500		
	CHELTUIELI DE CAPITAL	606,144	6,200	612,344	100,000	116,000	164,663	217,481	114,200		
	TITLUL XIII ACTIVE NEFINANCIARE	606,144	6,200	612,344	100,000	116,000	164,663	217,481	114,200		
01	Active fixe	606,144	6,200	612,344	100,000	116,000	164,663	217,481	114,200		

Cod indicator	Denumire indicatori	Prevederi anuale					Prevederi trimestriale			
		Buget initial	Influenta +/-	Buget rectificat	din care credite bugetare destinate stingerii platilor restante	Trim I	Trim II	Trim III	Trim IV	
B	A	1=5+6+7+8	2	3	4	5	6	7	8	
0101	Constructii	434,144	16,200	450,344	100,000	116,000	164,663	62,481	107,200	
0130	Alte active fixe (inclusiv reparatii capitale)	172,000	-10,000	162,000	0	0	0	155,000	7,000	
	Partea I-a Servicii publice generale	838,300	-6,000	832,300	0	154,800	173,500	400,500	103,500	
	Autoritati publice si actiuni externe	838,300	-6,000	832,300	0	154,800	173,500	400,500	103,500	
	CHELTUIELI CURENTE	683,300	-6,000	677,300	0	154,800	173,500	245,500	103,500	
	TITLUL I CHELTUIELI DE PERSONAL	548,300	-25,000	523,300	0	121,300	134,000	212,000	56,000	
01	Cheleiile salariale in bani	500,000	-21,000	479,000	0	110,000	130,000	183,000	56,000	
0101	Salarii de baza	390,000	0	390,000	0	90,000	100,000	153,000	47,000	
0105	Sporuri pentru conditii de munca	39,000	-4,000	35,000	0	9,000	10,000	10,000	6,000	
0112	Indemnizatii platite unor persoane din afara unitatii	71,000	-17,000	54,000	0	11,000	20,000	20,000	3,000	
02	Cheleiile salariale in natura	25,000	0	25,000	0	0	0	25,000	0	
0206	Vouchere de vacanta	25,000	0	25,000	0	0	0	25,000	0	
03	Contributii	23,300	-4,000	19,300	0	11,300	4,000	4,000	0	
0301	Contributii de asigurari sociale de stat	6,500	0	6,500	0	6,500	0	0	0	
0302	Contributii de asigurari de somaj	200	0	200	0	200	0	0	0	
0303	Contributii de asigurari sociale de sanatate	2,000	0	2,000	0	2,000	0	0	0	
0304	Contributii de asigurari pentru accidente de munca si boli profesionale	100	0	100	0	100	0	0	0	
0306	Contributii pentru concedii si indemnizatii	500	0	500	0	500	0	0	0	
0307	Contributia asiguratorie pentru munca	14,000	-4,000	10,000	0	2,000	4,000	4,000	0	
	TITLUL II BUNURI SI SERVICII	135,000	19,000	154,000	0	33,500	39,500	33,500	47,500	
01	Bunuri si servicii	98,000	19,000	117,000	0	24,500	24,500	24,500	43,500	
0101	Furnituri de birou	16,000	10,000	26,000	0	4,000	4,000	4,000	14,000	
0102	Materiale pentru curatenie	2,000	1,000	3,000	0	500	500	500	1,500	
0105	Carburanti si lubrifianti	4,000	0	4,000	0	1,000	1,000	1,000	1,000	
0108	Posta, telecomunicatii, radio, tv, internet	16,000	3,000	19,000	0	4,000	4,000	4,000	7,000	
0109	Materiale si prestari de servicii cu caracter functional	20,000	0	20,000	0	5,000	5,000	5,000	5,000	
0130	Alte bunuri si servicii pentru intretinere si functionare	40,000	5,000	45,000	0	10,000	10,000	10,000	15,000	
06	Diplasari, detasari, transferari	17,000	0	17,000	0	4,000	5,000	4,000	4,000	
0601	Deplasari interne, detasari, transferari	17,000	0	17,000	0	4,000	5,000	4,000	4,000	

Cod cator	Denumire indicatori	Prevederi anuale					Prevederi trimestriale			
		Buget initial	Influenta + / -	Buget rectificat	din care credite bugetare destinate stingerii platilor restante	Trim I	Trim II	Trim III	Trim IV	
B	A	1=5+6+7+8	2	3	4	5	6	7	8	
3	Pregatire profesionala	20,000	0	20,000	0	5,000	10,000	5,000	0	
	CHELTUIELI DE CAPITAL	155,000	0	155,000	0	0	0	155,000	0	
	TITLUL XIII ACTIVE NEFINANCIARE	155,000	0	155,000	0	0	0	155,000	0	
01	Active fixe	155,000	0	155,000	0	0	0	155,000	0	
0130	Alte active fixe (iunclusiv reparatii capitale)	155,000	0	155,000	0	0	0	155,000	0	
01	Autoritati executive si legislative	838,300	-6,000	832,300	0	154,800	173,500	400,500	103,500	
0103	Autoritati executive	838,300	-6,000	832,300	0	154,800	173,500	400,500	103,500	
	Partea a II-a Aparare, Ordine Publica si Siguranta Nationala	32,000	-5,000	27,000	0	8,000	8,000	8,000	3,000	
	Ordine publica si siguranta nationala	32,000	-5,000	27,000	0	8,000	8,000	8,000	3,000	
	CHELTUIELI CURENTE	32,000	-5,000	27,000	0	8,000	8,000	8,000	3,000	
01	TITLUL I CHELTUIELI DE PERSONAL	32,000	-5,000	27,000	0	8,000	8,000	8,000	3,000	
0101	Cheletuieii salariale in bani	30,100	-5,000	25,100	0	7,000	7,700	7,700	2,700	
0101	Salarii de baza	30,100	-5,000	25,100	0	7,000	7,700	7,700	2,700	
03	Contributii	1,900	0	1,900	0	1,000	300	300	300	
0301	Contributii de asigurari sociale de stat	300	0	300	0	300	0	0	0	
0302	Contributii de asigurari de somaj	100	0	100	0	100	0	0	0	
0303	Contributii de asigurari sociale de sanatate	100	0	100	0	100	0	0	0	
0304	Contributii de asigurari pentru accidente de munca si boli profesionale	100	0	100	0	100	0	0	0	
0306	Contributii pentru concedii si indemnizatii	100	0	100	0	100	0	0	0	
0307	Contributia asiguratorie pentru munca	1,200	0	1,200	0	300	300	300	300	
50	Alte cheltuieli in domeniul ordinii publice si si ajurantei nationale	32,000	-5,000	27,000	0	8,000	8,000	8,000	3,000	
01	Partea a III-a Cheltuieli Social - Culturale	430,981	3,000	433,981	0	127,000	121,400	112,781	72,800	
	Invatamant	102,500	0	102,500	0	24,500	29,000	29,000	20,000	
	CHELTUIELI CURENTE	102,500	0	102,500	0	24,500	29,000	29,000	20,000	
	TITLUL II BUNURI SI SERVICII	100,000	0	100,000	0	23,500	28,500	28,500	19,500	
01	Bunuri si servicii	86,000	0	86,000	0	22,500	22,500	22,500	18,500	
0101	Furnituri de birou	7,000	0	7,000	0	2,000	2,000	2,000	1,000	
0102	Materiale pentru curatenie	7,000	0	7,000	0	2,000	2,000	2,000	1,000	
0103	Încalzit, Iluminat si forta motrica	28,000	0	28,000	0	7,000	7,000	7,000	7,000	



Cod indicator	Denumire indicatori	Prevederi anuale					Prevederi trimestriale			
		Buget initial	Influenta +/-	Buget rectificat	din care credite bugetare destinate stingerii platilor restante	Trim I	Trim II	Trim III	Trim IV	
3	A	1=5+6+7+8	2	3	4	5	6	7	8	
107	Transport	18,000	0	18,000	0	5,000	5,000	5,000	3,000	
108	Posta, telecomunicatii, radio, tv, internet	6,000	0	6,000	0	1,500	1,500	1,500	1,500	
109	Materiale si prestari de servicii cu caracter functional	20,000	0	20,000	0	5,000	5,000	5,000	5,000	
102	Reparatii curente	10,000	0	10,000	0	0	5,000	5,000	0	
106	Daplasari, detasari, transferari	4,000	0	4,000	0	1,000	1,000	1,000	1,000	
10601	Deplasari interne, detasari, transferari	4,000	0	4,000	0	1,000	1,000	1,000	1,000	
102	TITLUL IX ASISTENTA SOCIALA	2,500	0	2,500	0	1,000	500	500	500	
102	Ajutoare sociale	2,500	0	2,500	0	1,000	500	500	500	
10203	Tichete de cresa si tichete sociale pentru gradinita	2,500	0	2,500	0	1,000	500	500	500	
104	Invatamant secundar	100,000	0	100,000	0	23,500	28,500	28,500	19,500	
10401	Invatamant secundar inferior	100,000	0	100,000	0	23,500	28,500	28,500	19,500	
1050	Alte cheltuieli in domeniul invatamantului	2,500	0	2,500	0	1,000	500	500	500	
105	Cultura, recreere si religie	49,481	0	49,481	0	11,100	11,300	15,781	11,300	
105	CHELTUIELI CURENTE	45,000	0	45,000	0	11,100	11,300	11,300	11,300	
10501	TITLUL I CHELTUIELI DE PERSONAL	37,000	0	37,000	0	9,100	9,300	9,300	9,300	
1050101	Cheltuieli salariale in bani	35,000	0	35,000	0	8,000	9,000	9,000	9,000	
1050103	Salarii de baza	35,000	0	35,000	0	8,000	9,000	9,000	9,000	
10503	Contributii	2,000	0	2,000	0	1,100	300	300	300	
1050301	Contributii de asigurari sociale de stat	400	0	400	0	400	0	0	0	
1050302	Contributii de asigurari de somaj	100	0	100	0	100	0	0	0	
1050303	Contributii de asigurari sociale de sanatate	200	0	200	0	200	0	0	0	
1050304	Contributii de asigurari pentru accidente de munca si boli profesionale	100	0	100	0	100	0	0	0	
1050306	Contributii pentru concedii si indemnizatii	100	0	100	0	100	0	0	0	
1050307	Contributia asiguratorie pentru munca	1,100	0	1,100	0	200	300	300	300	
105010101	TITLUL II BUNURI SI SERVICII	8,000	0	8,000	0	2,000	2,000	2,000	2,000	
10501010101	Bunuri si servicii	8,000	0	8,000	0	2,000	2,000	2,000	2,000	
105010101010101	Alte bunuri si servicii pentru intretinere si functionare	8,000	0	8,000	0	2,000	2,000	2,000	2,000	
1050101010101010101	CHELTUIELI DE CAPITAL	4,481	0	4,481	0	0	0	4,481	0	
105010101010101010101	TITLUL XIII ACTIVE NEFINANCIARE	4,481	0	4,481	0	0	0	4,481	0	



Cod indicator	Denumire indicatori	Prevederi anuale					Prevederi trimestriale			
		Buget initial	Influenta +/-	Buget rectificat	din care credite bugetare destinate stingerii platilor restante	Trim I	Trim II	Trim III	Trim IV	
B	A	1=5+6+7+8	2	3	4	5	6	7	8	
01	Active fixe	4,481	0	4,481	0	0	0	4,481	0	
0101	Constructii	4,481	0	4,481	0	0	0	4,481	0	
03	Servicii culturale	4,481	0	4,481	0	0	0	4,481	0	
0307	Camine culturale	4,481	0	4,481	0	0	0	4,481	0	
50	Alte servicii in domeniile culturii, recreeri si religiei	45,000	0	45,000	0	11,100	11,300	11,300	11,300	
	Asigurari si asistenta sociala	279,000	3,000	282,000	0	91,400	81,100	68,000	41,500	
	CHELTUIELI CURENTE	279,000	3,000	282,000	0	91,400	81,100	68,000	41,500	
	TITLUL I CHELTUIELI DE PERSONAL	223,000	0	223,000	0	71,400	69,100	56,000	26,500	
01	Cheltuieli salariale in bani	213,100	1,000	214,100	0	66,000	67,600	54,500	26,000	
0101	Salarii de baza	213,100	1,000	214,100	0	66,000	67,600	54,500	26,000	
03	Contributii	9,900	-1,000	8,900	0	5,400	1,500	1,500	500	
0301	Contributii de asigurari sociale de stat	3,000	0	3,000	0	3,000	0	0	0	
0302	Contributii de asigurari de somaj	100	0	100	0	100	0	0	0	
0303	Contributii de asigurari sociale de sanatate	1,000	0	1,000	0	1,000	0	0	0	
0304	Contributii de asigurari pentru accidente de munca si boli profesionale	100	0	100	0	100	0	0	0	
0306	Contributii pentru concedii si indemnizatii	200	0	200	0	200	0	0	0	
0307	Contributia asiguratorie pentru munca	5,500	-1,000	4,500	0	1,000	1,500	1,500	500	
	TITLUL IX ASISTENTA SOCIALA	56,000	3,000	59,000	0	20,000	12,000	12,000	15,000	
02	Ajutoare sociale	56,000	3,000	59,000	0	20,000	12,000	12,000	15,000	
0201	Ajutoare sociale in numerar	56,000	3,000	59,000	0	20,000	12,000	12,000	15,000	
05	Asistenta sociala in caz de boli si invaliditati	267,000	3,000	270,000	0	82,400	80,100	67,000	40,500	
0502	Asistenta sociala in caz de invaliditate	267,000	3,000	270,000	0	82,400	80,100	67,000	40,500	
15	Prevenirea excluderii sociale	12,000	0	12,000	0	9,000	1,000	1,000	1,000	
1501	Ajutor social	12,000	0	12,000	0	9,000	1,000	1,000	1,000	
	Locuinte, servicii si dezvoltare publica	406,250	0	399,250	0	97,000	92,000	92,000	118,250	
	CHELTUIELI CURENTE	369,250	-7,000	362,250	0	97,000	92,000	92,000	81,250	
	TITLUL I CHELTUIELI DE PERSONAL	148,000	14,000	134,000	0	37,000	37,000	37,000	23,000	
01	Cheltuieli salariale in bani	142,400	-14,000	128,400	0	34,400	36,000	36,000	22,000	
0101	Salarii de baza	142,400	-14,000	128,400	0	34,400	36,000	36,000	22,000	

ch

Cod indicator	Denumire indicatori	Prevederi anuale					Prevederi trimestriale			
		Buget initial	Influenta +/-	Buget rectificat	din care credite bugetare destinate stingerii platilor restante	Trim I	Trim II	Trim III	Trim IV	
B	A	1=5+6+7+8	2	3	4	5	6	7	8	
03	Contributii	5,600	0	5,600	0	2,600	1,000	1,000	1,000	
0301	Contributii de asigurari sociale de stat	1,500	0	1,500	0	1,500	0	0	0	
0302	Contributii de asigurari de somaj	100	0	100	0	100	0	0	0	
0303	Contributii de asigurari sociale de sanatate	500	0	500	0	500	0	0	0	
0304	Contributii de asigurari pentru accidente de munca si boli profesionale	100	0	100	0	100	0	0	0	
0306	Contributii pentru concedii si indemnizatii	100	0	100	0	100	0	0	0	
0307	Contributia asiguratorie pentru munca	3,300	0	3,300	0	300	1,000	1,000	1,000	
	TITLUL II BUNURI SI SERVICII	221,250	7,000	228,250	0	60,000	55,000	55,000	58,250	
01	Bunuri si servicii	206,250	-5,000	201,250	0	55,000	55,000	55,000	36,250	
0103	Încalzit, iluminat si forta motrica	96,250	0	96,250	0	25,000	25,000	25,000	21,250	
0105	Carburanti si lubrifianti	70,000	-10,000	60,000	0	20,000	20,000	20,000	0	
0130	Alte bunuri si servicii pentru întretinere si functionare	40,000	5,000	45,000	0	10,000	10,000	10,000	15,000	
02	Reparatii curente	10,000	10,000	20,000	0	0	0	0	20,000	
05	Bunuri de natura obiectelor de inventar	5,000	2,000	7,000	0	5,000	0	0	2,000	
0530	Alte obiecte de inventar	5,000	2,000	7,000	0	5,000	0	0	2,000	
	CHELTUIELI DE CAPITAL	37,000	0	37,000	0	0	0	0	37,000	
	TITLUL XIII ACTIVE NEFINANCIARE	37,000	0	37,000	0	0	0	0	37,000	
01	Active fixe	37,000	0	37,000	0	0	0	0	37,000	
0101	Constructii	20,000	10,000	30,000	0	0	0	0	30,000	
0130	Alte active fixe (inclusiv reparatii capitale)	17,000	-10,000	7,000	0	0	0	0	7,000	
06	Iluminat public si electrificari rurale	118,250	-8,000	110,250	0	110,250	25,000	25,000	30,250	
50	Alte servicii in domeniile locuintelor, serviciilor si dezvoltarii comunale	288,000	1,000	289,000	0	289,000	67,000	67,000	88,000	
	Partea a V-a Actiuni economice	891,863	21,200	913,063	100,000	151,930	308,613	224,370	228,150	
	Transporturi	891,863	21,200	913,063	100,000	151,930	308,613	224,370	228,150	
	CHELTUIELI CURENTE	482,200	15,000	497,200	0	35,930	143,950	166,370	150,950	
	TITLUL II BUNURI SI SERVICII	122,200	15,000	137,200	0	35,930	23,950	46,370	30,950	
01	Bunuri si servicii	122,200	15,000	137,200	0	35,930	23,950	46,370	30,950	
0105	Carburanti si lubrifianti	22,200	-22,200	0	0	0	0	0	0	
0130	Alte bunuri si servicii pentru întretinere si functionare	100,000	37,200	137,200	0	35,930	23,950	46,370	30,950	

Cod indicator	Denumire indicatori	Prevederi anuale						Prevederi trimestriale			
		Buget initial	Influenta +/-	Buget rectificat	din care credite bugetare destinate stingerii platilor restante	Trim I	Trim II	Trim III	Trim IV		
B	A	1=5+6+7+8	2	3	4	5	6	7	8		
	TITLUL VIII PROIECTE CU FINANTARE DIN FONDURI EXTERNE NERAMBURSABILE (FEN) POSTADERARE	360,000	0	360,000	0	0	120,000	120,000	120,000		
04	Programe din Fondul European Agricol de Dezvoltare Rurala (FEADR)	360,000	0	360,000	0	0	120,000	120,000	120,000		
0402	Finantarea Uniunii Europene	360,000	0	360,000	0	0	120,000	120,000	120,000		
	CHELTUIELI DE CAPITAL	409,663	6,200	415,863	100,000	116,000	164,663	58,000	77,200		
	TITLUL XIII ACTIVE NEFINANCIARE	409,663	6,200	415,863	100,000	116,000	164,663	58,000	77,200		
01	Active fixe	409,663	6,200	415,863	100,000	116,000	164,663	58,000	77,200		
0101	Constructii	409,663	6,200	415,863	100,000	116,000	164,663	58,000	77,200		
03	Transport rutier	891,863	21,200	913,063	100,000	151,930	308,613	224,370	228,150		
0303	Strazi	891,863	21,200	913,063	100,000	151,930	308,613	224,370	228,150		
	Rezerve, Excedent/Deficit	0	0	0	0	0	0	0	0		
	Rezerve	0	0	0	0	0	0	0	0		
	Excedent	0	0	0	0	0	0	0	0		
96	Excedentul sectiunii de functionare	0	0	0	0	0	0	0	0		
97	Excedentul sectiunii de dezvoltare	0	0	0	0	0	0	0	0		
	Deficit	0	0	0	0	0	0	0	0		
96	Deficitul sectiunii de functionare	0	0	0	0	0	0	0	0		
97	Deficitul sectiunii de dezvoltare	0	0	0	0	0	0	0	0		
	SECTIUNEA DE FUNCTIONARE										
02	TOTAL VENITURI	1,633,250	0	1,633,250		422,730	418,850	500,170	291,500		
02	VENITURI PROPRII	1,019,300	6,200	1,025,500		243,600	293,800	301,800	186,300		
02	I. VENITURI CURENTE	1,470,250	0	1,470,250		414,730	418,850	345,170	291,500		
02	A. VENITURI FISCALE	1,971,600	6,200	1,977,800		520,430	547,550	547,870	361,950		
02	A1. IMPOZIT PE VENIT, PROFIT SI CASTIGURI DIN CAPITAL	627,800	6,200	634,000		170,000	170,000	199,000	95,000		
02	A1.2. IMPOZIT PE VENIT, PROFIT, SI CASTIGURI DIN CAPITAL DE LA PERSOANE FIZICE	627,800	6,200	634,000		170,000	170,000	199,000	95,000		
	Impozit pe venit	16,000	0	16,000		4,000	4,000	4,000	4,000		
18	Impozitul pe veniturile din transferul proprietatilor imobiliare din patrimoniul personal	16,000	0	16,000		4,000	4,000	4,000	4,000		
	Cote si sume defalcate din impozitul pe venit	611,800	6,200	618,000		166,000	166,000	195,000	91,000		

Cod indicator	Denumire indicatori	Prevederi anuale					Prevederi trimestriale			
		Buget initial	Influenta +/-	Buget rectificat	din care credite bugetare destinate stingerii platilor restante	Trim I	Trim II	Trim III	Trim IV	
B	A	1=5+6+7+8	2	3	4	5	6	7	8	
01	Cote defalcate din impozitul pe venit	92,800	6,200	99,000		22,000	22,000	22,000	33,000	
04	Sume alocate din cotele defalcate din impozitul pe venit pentru echilibrarea bugetelor locale	519,000	0	519,000		144,000	144,000	173,000	58,000	
02	A3. IMPOZITE SI TAXE PE PROPRIETATE	249,000	0	249,000		47,000	77,000	77,000	48,000	
01	Impozite si taxe pe proprietate	249,000	0	249,000		47,000	77,000	77,000	48,000	
01	Impozit si taxa pe cladiri	50,000	0	50,000		12,500	12,500	12,500	12,500	
0101	Impozit pe cladiri de la persoane fizice	32,000	0	32,000		8,000	8,000	8,000	8,000	
0102	Impozit si taxa pe cladiri de la persoane juridice	18,000	0	18,000		4,500	4,500	4,500	4,500	
02	Impozit si taxa pe teren	183,000	0	183,000		30,500	60,500	60,500	31,500	
0201	Impozit pe terenuri de la persoane fizice	28,000	0	28,000		7,000	7,000	7,000	7,000	
0202	Impozit si taxa pe teren de la persoane juridice	2,000	0	2,000		500	500	500	500	
0203	Impozitul pe terenul din extravilan	153,000	0	153,000		23,000	53,000	53,000	24,000	
03	Taxe judiciare de timbru si alte taxe de timbru	16,000	0	16,000		4,000	4,000	4,000	4,000	
02	A4. IMPOZITE SI TAXE PE BUNURI SI SERVICII	1,088,800	0	1,088,800		301,930	299,050	270,370	217,450	
	Sume defalcate din TVA	1,032,500	0	1,032,500		287,130	285,050	256,370	203,950	
02	Sume defalcate din taxa pe valoarea adaugata pentru finantarea cheltuielilor descentralizate la nivelul comunelor, oraselor, municipiilor, sectoarelor si Municipiului Bucuresti	322,500	0	322,500		99,130	97,050	80,370	45,950	
06	Sume defalcate din taxa pe valoarea adaugata pentru echilibrarea bugetelor locale	710,000	0	710,000		188,000	188,000	176,000	158,000	
50	Taxe pe servicii specifice	8,000	0	8,000		2,000	2,000	2,000	2,000	
	Alte taxe pe servicii specifice	8,000	0	8,000		2,000	2,000	2,000	2,000	
	Taxe pe utilizarea bunurilor, autorizarea utilizarii bunurilor sau pe desfasurarea de activitati	48,300	0	48,300		12,800	12,000	12,000	11,500	
02	Impozit pe mijloacele de transport	48,100	0	48,100		12,600	12,000	12,000	11,500	
0201	Impozit pe mijloacele de transport detinute de persoane fizice	47,500	0	47,500		12,000	12,000	12,000	11,500	
0202	Impozit pe mijloacele de transport detinute de persoane juridice	600	0	600		600	0	0	0	
03	Taxe si tarife pentru eliberarea de licente si autorizatii de functionare	200	0	200		200	0	0	0	
02	A6. ALTE IMPOZITE SI TAXE FISCALE	6,000	0	6,000		1,500	1,500	1,500	1,500	
	Alte impozite si taxe fiscale	6,000	0	6,000		1,500	1,500	1,500	1,500	
50	Alte impozite si taxe	6,000	0	6,000		1,500	1,500	1,500	1,500	



Cod indicator	Denumire indicatori	Prevederi anuale					Prevederi trimestriale			
		Buget initial	Influenta + / -	Buget rectificat	din care credite bugetare destinate stingerii platilor restante	Trim I	Trim II	Trim III	Trim IV	
B	A	1=5+6+7+8	2	3	4	5	6	7	8	
02	C. VENITURI NEFISCALE	-501,350	-6,200	-507,550		-105,700	-128,700	-202,700	-70,450	
02	C1. VENITURI DIN PROPRIETATE	400	0	400		100	100	100	100	
	Venituri din proprietate	400	0	400		100	100	100	100	
05	Venituri din concesiuni si inchirieri	400	0	400		100	100	100	100	
0530	Alte venituri din concesiuni si inchirieri de catre institutiile publice	400	0	400		100	100	100	100	
02	C2. VANZARI DE BUNURI SI SERVICII	-501,750	-6,200	-507,950		-105,800	-128,800	-202,800	-70,550	
	Venituri din taxe administrative, eliberari permise	800	0	800		200	200	200	200	
02	Taxe extrajudiciare de timbru	800	0	800		200	200	200	200	
	Amenzi, penalitati si confiscari	79,000	0	79,000		10,000	31,000	10,000	28,000	
01	Venituri din amenzi si alte sanctiuni aplicate potrivit dispozitiilor legale	79,000	0	79,000		10,000	31,000	10,000	28,000	
0102	Venituri din amenzi si alte sanctiuni aplicate de catre alte institutii de specialitate	79,000	0	79,000		10,000	31,000	10,000	28,000	
	Transferuri voluntare, altele decat subventiile	-581,550	-6,200	-587,750		-116,000	-160,000	-213,000	-98,750	
03	Varsaminte din sectiunea de functionare pentru finantarea sectiunii de dezvoltare a bugetului local (cu semnul minus)	-581,550	-6,200	-587,750		-116,000	-160,000	-213,000	-98,750	
02	IV. SUBVENTII	163,000	0	163,000		8,000	0	155,000	0	
02	SUBVENTII DE LA ALTE NIVELE ALE ADMINISTRATIEI PUBLICE	163,000	0	163,000		8,000	0	155,000	0	
	Subventii de la bugetul de stat	8,000	0	8,000		8,000	0	0	0	
02	B. Curente	8,000	0	8,000		8,000	0	0	0	
34	Subventii pentru acordarea ajutorului pentru incalzirea locuintei cu lemne, carbuni, combustibili petrolieri	8,000	0	8,000		8,000	0	0	0	
	Subventii de la alte administratii	155,000	0	155,000		0	0	155,000	0	
34	Sume alocate din bugetul ANCPPI pentru finantarea lucrarilor de inregistrare sistematica din cadrul Proqramului national de cadastru si carte funciara	155,000	0	155,000		0	0	155,000	0	
	TOTAL CHELTUIELI	1,633,250		1,633,250		422,730	418,850	500,170	291,500	
	CHELTUIELI CURENTE	1,633,250		1,633,250		422,730	418,850	500,170	291,500	
	TITLUL I CHELTUIELI DE PERSONAL	988,300	44,000	944,300		246,800	257,400	322,300	117,800	
01	Cheltuieli salariale in bani	920,600	-39,000	881,600		225,400	250,300	290,200	115,700	
0101	Salarii de baza	810,600	-18,000	792,600		205,400	220,300	260,200	106,700	

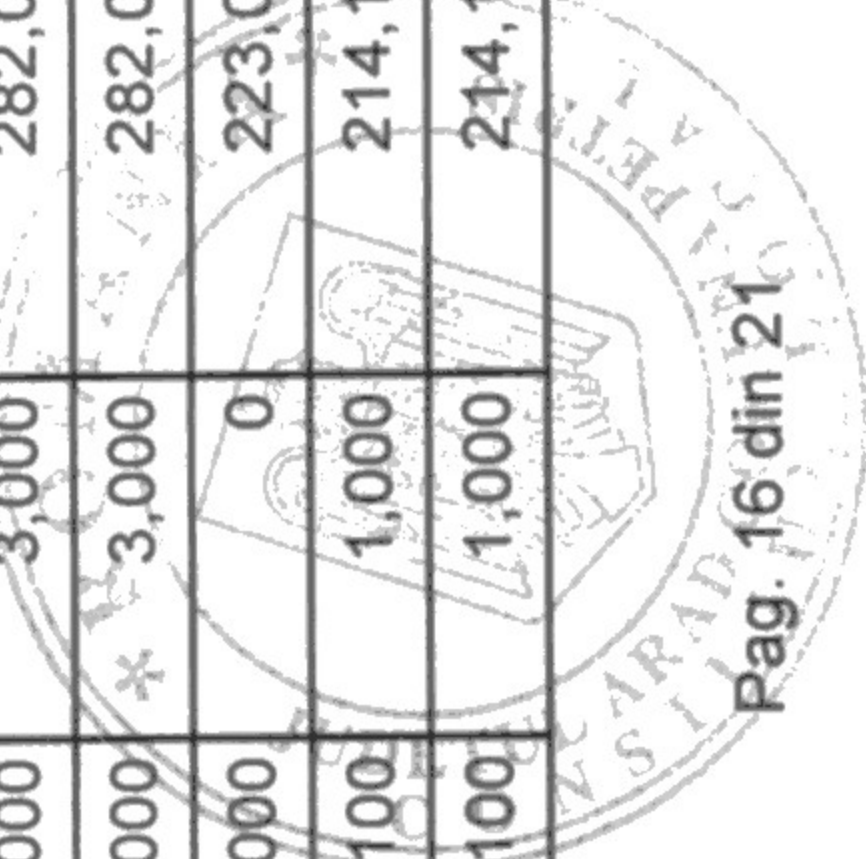
Cod cator	Denumire indicatori	Prevederi anuale					Prevederi trimestriale			
		Buget initial	Influenta + / -	Buget rectificat	din care credite bugetare destinate stingerii platilor restante	Trim I	Trim II	Trim III	Trim IV	
B	A	1=5+6+7+8	2	3	4	5	6	7	8	
0105	Sporuri pentru conditii de munca	39,000	-4,000	35,000	0	9,000	10,000	10,000	6,000	
0112	Indemnizatii platite unor persoane din afara unitatii	71,000	-17,000	54,000	0	11,000	20,000	20,000	3,000	
02	Cheltuieli salariale in natura	25,000	0	25,000	0	0	0	25,000	0	
0206	Vouchere de vacanta	25,000	0	25,000	0	0	0	25,000	0	
03	Contributii	42,700	-5,000	37,700	0	21,400	7,100	7,100	2,100	
0301	Contributii de asigurari sociale de stat	11,700	0	11,700	0	11,700	0	0	0	
0302	Contributii de asigurari de somaj	600	0	600	0	600	0	0	0	
0303	Contributii de asigurari sociale de sanatate	3,800	0	3,800	0	3,800	0	0	0	
0304	Contributii de asigurari pentru accidente de munca si boli profesionale	500	0	500	0	500	0	0	0	
0306	Contributii pentru concedii si indemnizatii	1,000	0	1,000	0	1,000	0	0	0	
0307	Contributia asiguratorie pentru munca	25,100	-5,000	20,100	0	3,800	7,100	7,100	2,100	
	TITLUL II BUNURI SI SERVICII	586,450	41,000	627,450	0	154,930	148,950	165,370	158,200	
01	Bunuri si servicii	520,450	29,000	549,450	0	139,930	127,950	150,370	131,200	
0101	Furnituri de birou	23,000	10,000	33,000	0	6,000	6,000	6,000	15,000	
0102	Materiale pentru curatenie	9,000	1,000	10,000	0	2,500	2,500	2,500	2,500	
0103	Încalzit, iluminat si forta motrica	124,250	0	124,250	0	32,000	32,000	32,000	28,250	
0105	Carburanti si lubrifianti	96,200	-32,200	64,000	0	21,000	21,000	21,000	1,000	
0107	Transport	18,000	0	18,000	0	5,000	5,000	5,000	3,000	
0108	Posta, telecomunicatii, radio, tv, internet	22,000	3,000	25,000	0	5,500	5,500	5,500	8,500	
0109	Materiale si prestari de servicii cu caracter functional	40,000	0	40,000	0	10,000	10,000	10,000	10,000	
0130	Alte bunuri si servicii pentru întretinere si functionare	188,000	47,200	235,200	0	57,930	45,950	68,370	62,950	
02	Reparatii curente	20,000	10,000	30,000	0	0	5,000	5,000	20,000	
05	Bunuri de natura obiectelor de inventar	5,000	2,000	7,000	0	5,000	0	0	2,000	
0530	Alte obiecte de inventar	5,000	2,000	7,000	0	5,000	0	0	2,000	
06	Daplasari, detasari, transferari	21,000	0	21,000	0	5,000	6,000	5,000	5,000	
0601	Deplasari interne, detasari, transferari	21,000	0	21,000	0	5,000	6,000	5,000	5,000	
13	Pregatire profesionala	20,000	0	20,000	0	5,000	10,000	5,000	0	
	TITLUL IX ASISTENTA SOCIALA	58,500	3,000	61,500	0	21,000	12,500	12,500	15,500	
02	Ajutoare sociale	58,500	3,000	61,500	0	21,000	12,500	12,500	15,500	

Cod indicator	Denumire indicatori	Prevederi anuale					Prevederi trimestriale			
		Buget initial	Influenta +/-	Buget rectificat	din care credite bugetare destinate stingerii platilor restante	Trim I	Trim II	Trim III	Trim IV	
B	A	1=5+6+7+8	2	3	4	5	6	7	8	
0201	Ajutoare sociale in numerar	56,000	3,000	59,000	0	20,000	12,000	12,000	15,000	
0203	Tichete de cresa si tichete sociale pentru gradinita	2,500	0	2,500	0	1,000	500	500	500	
	Partea I-a Servicii publice generale	683,300	-6,000	677,300	0	154,800	173,500	245,500	103,500	
	Autoritati publice si actiuni externe	683,300	-6,000	677,300	0	154,800	173,500	245,500	103,500	
	CHELTUIELI CURENTE	683,300	-6,000	677,300	0	154,800	173,500	245,500	103,500	
	TITLUL I CHELTUIELI DE PERSONAL	548,300	-25,000	523,300	0	121,300	134,000	212,000	56,000	
01	Cheptuieii salariale in bani	500,000	-21,000	479,000	0	110,000	130,000	183,000	56,000	
0101	Salarii de baza	390,000	0	390,000	0	90,000	100,000	153,000	47,000	
0105	Sporuri pentru conditii de munca	39,000	-4,000	35,000	0	9,000	10,000	10,000	6,000	
0112	Indemnizatii platite unor persoane din afara unitatii	71,000	-17,000	54,000	0	11,000	20,000	20,000	3,000	
02	Cheptuieii salariale in natura	25,000	0	25,000	0	0	0	25,000	0	
0206	Vouchere de vacanta	25,000	0	25,000	0	0	0	25,000	0	
03	Contributii	23,300	-4,000	19,300	0	11,300	4,000	4,000	0	
0301	Contributii de asigurari sociale de stat	6,500	0	6,500	0	6,500	0	0	0	
0302	Contributii de asigurari de somaj	200	0	200	0	200	0	0	0	
0303	Contributii de asigurari sociale de sanatate	2,000	0	2,000	0	2,000	0	0	0	
0304	Contributii de asigurari pentru accidente de munca si boli profesionale	100	0	100	0	100	0	0	0	
0306	Contributii pentru concedii si indemnizatii	500	0	500	0	500	0	0	0	
0307	Contributia asiguratorie pentru munca	14,000	-4,000	10,000	0	2,000	4,000	4,000	0	
	TITLUL II BUNURI SI SERVICII	135,000	19,000	154,000	0	33,500	39,500	33,500	47,500	
01	Bunuri si servicii	98,000	19,000	117,000	0	24,500	24,500	24,500	43,500	
0101	Furnituri de birou	16,000	10,000	26,000	0	4,000	4,000	4,000	14,000	
0102	Materiale pentru curatenie	2,000	1,000	3,000	0	500	500	500	1,500	
0105	Carburanti si lubrifianti	4,000	0	4,000	0	1,000	1,000	1,000	1,000	
0108	Posta, telecomunicatii, radio, tv, internet	16,000	3,000	19,000	0	4,000	4,000	4,000	7,000	
0109	Materiale si prestari de servicii cu caracter functional	20,000	0	20,000	0	5,000	5,000	5,000	5,000	
0130	Alte bunuri si servicii pentru intretinere si functionare	40,000	5,000	45,000	0	10,000	10,000	10,000	15,000	
06	Daplasari, detasari, transferari	17,000	0	17,000	0	4,000	5,000	4,000	4,000	
0601	Deplasari interne, detasari, transferari	17,000	0	17,000	0	4,000	5,000	4,000	4,000	

Cod indicator	Denumire indicatori	Prevederi anuale						Prevederi trimestriale			
		Buget initial	Influenta +/-	Buget rectificat	din care credite bugetare destinate stingerii platilor restante	Trim I	Trim II	Trim III	Trim IV		
B	A	1=5+6+7+8	2	3	4	5	6	7	8		
03	Pregatire profesionala	20,000	0	20,000	0	5,000	10,000	5,000	0		
01	Autoritati executive si legislative	683,300	-6,000	677,300	0	154,800	173,500	245,500	103,500		
0103	Autoritati executive	683,300	-6,000	677,300	0	154,800	173,500	245,500	103,500		
	Partea a II-a Aparare, Ordine Publica si Siguranta Nationala	32,000	-5,000	27,000	0	8,000	8,000	8,000	3,000		
	Ordine publica si siguranta nationala	32,000	-5,000	27,000	0	8,000	8,000	8,000	3,000		
	CHELTUIELI CURENTE	32,000	-5,000	27,000	0	8,000	8,000	8,000	3,000		
01	TITLUL I CHELTUIELI DE PERSONAL	30,100	-5,000	25,100	0	7,000	7,700	7,700	2,700		
0101	Cheltuieli salariale in bani	30,100	-5,000	25,100	0	7,000	7,700	7,700	2,700		
03	Salarii de baza	1,900	0	1,900	0	1,000	300	300	300		
	Contributii	300	0	300	0	300	0	0	0		
0301	Contributii de asigurari sociale de stat	100	0	100	0	100	0	0	0		
0302	Contributii de asigurari de somaj	100	0	100	0	100	0	0	0		
0303	Contributii de asigurari sociale de sanatate	100	0	100	0	100	0	0	0		
0304	Contributii de asigurari pentru accidente de munca si boli profesionale	100	0	100	0	100	0	0	0		
0306	Contributii pentru concedii si indemnizatii	100	0	100	0	100	0	0	0		
0307	Contributia asiguratorie pentru munca	1,200	0	1,200	0	300	300	300	300		
50	Alte cheltuieli in domeniul ordinii publice si siuajantei nationale	32,000	-5,000	27,000	0	8,000	8,000	8,000	3,000		
	Partea a III-a Cheltuieli Social - Culturale	426,500	3,000	429,500	0	127,000	121,400	108,300	72,800		
	Invatamant	102,500	0	102,500	0	24,500	29,000	29,000	20,000		
	CHELTUIELI CURENTE	102,500	0	102,500	0	24,500	29,000	29,000	20,000		
	TITLUL II BUNURI SI SERVICII	100,000	0	100,000	0	23,500	28,500	28,500	19,500		
01	Bunuri si servicii	86,000	0	86,000	0	22,500	22,500	22,500	18,500		
0101	Furnituri de birou	7,000	0	7,000	0	2,000	2,000	2,000	1,000		
0102	Materiale pentru curatenie	7,000	0	7,000	0	2,000	2,000	2,000	1,000		
0103	Încalzit, iluminat si forta motrica	28,000	0	28,000	0	7,000	7,000	7,000	7,000		
0107	Transport	18,000	0	18,000	0	5,000	5,000	5,000	3,000		
0108	Posta, telecomunicatii, radio, tv, internet	6,000	0	6,000	0	1,500	1,500	1,500	1,500		
0109	Materiale si prestari de servicii cu caracter functional	20,000	0	20,000	0	5,000	5,000	5,000	5,000		
02	Reparatii curente	10,000	0	10,000	0	0	5,000	5,000	0		

Cod indicator	Denumire indicatori	Prevederi anuale						Prevederi trimestriale			
		Buget initial	Influenta + / -	Buget rectificat	din care credite bugetare destinate stingerii platilor restante	Trim I	Trim II	Trim III	Trim IV		
B	A	1=5+6+7+8	2	3	4	5	6	7	8		
06	Daplasari, detasari, transferari	4,000	0	4,000	0	1,000	1,000	1,000	1,000		
0601	Deplasari interne, detasari, transferari	4,000	0	4,000	0	1,000	1,000	1,000	1,000		
02	TITLUL IX ASISTENTA SOCIALA	2,500	0	2,500	0	1,000	500	500	500		
	Ajutoare sociale	2,500	0	2,500	0	1,000	500	500	500		
0203	Tichete de cresa si tichete sociale pentru gradinita	2,500	0	2,500	0	1,000	500	500	500		
04	Invatamant secundar	100,000	0	100,000	0	23,500	28,500	28,500	19,500		
0401	Invatamant secundar inferior	100,000	0	100,000	0	23,500	28,500	28,500	19,500		
50	Alte cheltuieli in domeniul invatamantului	2,500	0	2,500	0	1,000	500	500	500		
	Cultura, recreere si religie	45,000	0	45,000	0	11,100	11,300	11,300	11,300		
	CHELTUIELI CURENTE	45,000	0	45,000	0	11,100	11,300	11,300	11,300		
	TITLUL I CHELTUIELI DE PERSONAL	37,000	0	37,000	0	9,100	9,300	9,300	9,300		
01	Cheltuieli salariale in bani	35,000	0	35,000	0	8,000	9,000	9,000	9,000		
0101	Salarii de baza	35,000	0	35,000	0	8,000	9,000	9,000	9,000		
03	Contributii	2,000	0	2,000	0	1,100	300	300	300		
0301	Contributii de asigurari sociale de stat	400	0	400	0	400	0	0	0		
0302	Contributii de asigurari de somaj	100	0	100	0	100	0	0	0		
0303	Contributii de asigurari sociale de sanatate	200	0	200	0	200	0	0	0		
0304	Contributii de asigurari pentru accidente de munca si boli profesionale	100	0	100	0	100	0	0	0		
0306	Contributii pentru concedii si indemnizatii	100	0	100	0	100	0	0	0		
0307	Contributia asiguratorie pentru munca	1,100	0	1,100	0	200	300	300	300		
	TITLUL II BUNURI SI SERVICII	8,000	0	8,000	0	2,000	2,000	2,000	2,000		
01	Bunuri si servicii	8,000	0	8,000	0	2,000	2,000	2,000	2,000		
0130	Alte bunuri si servicii pentru intretinere si functionare	8,000	0	8,000	0	2,000	2,000	2,000	2,000		
50	Alte servicii in domeniile culturii, recreerii si religiei	45,000	0	45,000	0	11,100	11,300	11,300	11,300		
	Asigurari si asistenta sociala	279,000	3,000	282,000	0	91,400	81,100	68,000	41,500		
	CHELTUIELI CURENTE	279,000	* 3,000	282,000	0	91,400	81,100	68,000	41,500		
	TITLUL I CHELTUIELI DE PERSONAL	223,000	0	223,000	0	71,400	69,100	56,000	26,500		
01	Cheltuieli salariale in bani	213,100	1,000	214,100	0	66,000	67,600	54,500	26,000		
0101	Salarii de baza	213,100	1,000	214,100	0	66,000	67,600	54,500	26,000		

Handwritten signature



Cod cator	Denumire indicatori	Prevederi anuale						Prevederi trimestriale			
		Buget initial	Influenta + / -	Buget rectificat	din care credite bugetare destinate stingerii platilor restante	Trim I	Trim II	Trim III	Trim IV		
B	A	1=5+6+7+8	2	3	4	5	6	7	8		
03	Contributii	9,900	-1,000	8,900	0	5,400	1,500	1,500	500		
0301	Contributii de asigurari sociale de stat	3,000	0	3,000	0	3,000	0	0	0		
0302	Contributii de asigurari de somaj	100	0	100	0	100	0	0	0		
0303	Contributii de asigurari sociale de sanatate	1,000	0	1,000	0	1,000	0	0	0		
0304	Contributii de asigurari pentru accidente de munca si boli profesionale	100	0	100	0	100	0	0	0		
0306	Contributii pentru concedii si indemnizatii	200	0	200	0	200	0	0	0		
0307	Contributia asiguratorie pentru munca	5,500	-1,000	4,500	0	1,000	1,500	1,500	500		
02	TITLUL IX ASISTENTA SOCIALA	56,000	3,000	59,000	0	20,000	12,000	12,000	15,000		
0201	Ajutoare sociale	56,000	3,000	59,000	0	20,000	12,000	12,000	15,000		
0201	Ajutoare sociale in numerar	56,000	3,000	59,000	0	20,000	12,000	12,000	15,000		
05	Asistenta sociala in caz de boli si invaliditati	267,000	3,000	270,000	0	82,400	80,100	67,000	40,500		
0502	Asistenta sociala in caz de invaliditate	267,000	3,000	270,000	0	82,400	80,100	67,000	40,500		
05	Prevenirea excluderii sociale	12,000	0	12,000	0	9,000	1,000	1,000	1,000		
0501	Ajutor social	12,000	0	12,000	0	9,000	1,000	1,000	1,000		
01	Locuinte, servicii si dezvoltare publica	369,250	-7,000	362,250	0	97,000	92,000	92,000	81,250		
0101	CHELTUIELI CURENTE	369,250	-7,000	362,250	0	97,000	92,000	92,000	81,250		
0101	TITLUL I CHELTUIELI DE PERSONAL	148,000	-14,000	134,000	0	37,000	37,000	37,000	23,000		
010101	Cheletuiele salariale in bani	142,400	-14,000	128,400	0	34,400	36,000	36,000	22,000		
01010101	Salarii de baza	142,400	-14,000	128,400	0	34,400	36,000	36,000	22,000		
010103	Contributii	5,600	0	5,600	0	2,600	1,000	1,000	1,000		
01010301	Contributii de asigurari sociale de stat	1,500	0	1,500	0	1,500	0	0	0		
01010302	Contributii de asigurari de somaj	100	0	100	0	100	0	0	0		
01010303	Contributii de asigurari sociale de sanatate	500	0	500	0	500	0	0	0		
01010304	Contributii de asigurari pentru accidente de munca si boli profesionale	100	0	100	0	100	0	0	0		
01010306	Contributii pentru concedii si indemnizatii	100	0	100	0	100	0	0	0		
01010307	Contributia asiguratorie pentru munca	3,300	0	3,300	0	300	1,000	1,000	1,000		
0101030701	TITLUL II BUNURI SI SERVICII	221,250	7,000	228,250	0	60,000	55,000	55,000	58,250		
010103070101	Bunuri si servicii	206,250	-5,000	201,250	0	55,000	55,000	55,000	36,250		
01010307010103	Încalzit, iluminat si forta motrica	96,250	0	96,250	0	25,000	25,000	25,000	21,250		

Cod cator	Denumire indicatori	Prevederi anuale					Prevederi trimestriale			
		Buget initial	Influenta + / -	Buget rectificat	din care credite bugetare destinate stingerii platilor restante	Trim I	Trim II	Trim III	Trim IV	
B	A	1=5+6+7+8	2	3	4	5	6	7	8	
0105	Carburanti si lubrifianti	70,000	-10,000	60,000	0	20,000	20,000	20,000	0	
0130	Alte bunuri si servicii pentru intretinere si functionare	40,000	5,000	45,000	0	10,000	10,000	10,000	15,000	
02	Reparatii curente	10,000	10,000	20,000	0	0	0	0	20,000	
05	Bunuri de natura obiectelor de inventar	5,000	2,000	7,000	0	5,000	0	0	2,000	
0530	Alte obiecte de inventar	5,000	2,000	7,000	0	5,000	0	0	2,000	
06	Iluminat public si electrificari rurale	101,250	2,000	103,250	0	30,000	25,000	25,000	23,250	
050	Alte servicii in domeniile locuintelor, serviciilor si dezvoltarii comunale	268,000	-9,000	259,000	0	67,000	67,000	67,000	58,000	
	Partea a V-a Actiuni economice	122,200	15,000	137,200	0	35,930	23,950	46,370	30,950	
	Transporturi	122,200	15,000	137,200	0	35,930	23,950	46,370	30,950	
	CHELTUIELI CURENTE	122,200	15,000	137,200	0	35,930	23,950	46,370	30,950	
	TITLUL II BUNURI SI SERVICII	122,200	15,000	137,200	0	35,930	23,950	46,370	30,950	
01	Bunuri si servicii	122,200	15,000	137,200	0	35,930	23,950	46,370	30,950	
0105	Carburanti si lubrifianti	22,200	-22,200	0	0	0	0	0	0	
0130	Alte bunuri si servicii pentru intretinere si functionare	100,000	37,200	137,200	0	35,930	23,950	46,370	30,950	
03	Transport rutier	122,200	15,000	137,200	0	35,930	23,950	46,370	30,950	
0303	Strazi	122,200	15,000	137,200	0	35,930	23,950	46,370	30,950	
	Rezerve, Excedent/Deficit	0	0	0	0	0	0	0	0	
	Rezerve	0	0	0	0	0	0	0	0	
	Excedent	0	0	0	0	0	0	0	0	
06	Excedentul sectiunii de functionare	0	0	0	0	0	0	0	0	
06	Deficit	0	0	0	0	0	0	0	0	
06	Deficitul sectiunii de functionare	0	0	0	0	0	0	0	0	
	SECTIUNEA DE DEZVOLTARE									
02	TOTAL VENITURI	966,144	6,200	972,344		116,000	284,663	337,481	234,200	
02	VENITURI PROPRII	24,594	0	24,594		0	4,663	4,481	15,450	
02	I. VENITURI CURENTE	581,550	6,200	587,750		116,000	160,000	213,000	98,750	
02	C. VENITURI NEFISCALE	581,550	6,200	587,750		116,000	160,000	213,000	98,750	
02	C2. VANZARI DE BUNURI SI SERVICII	581,550	6,200	587,750		116,000	160,000	213,000	98,750	

Cod indicator	Denumire indicatori	Prevederi anuale						Prevederi trimestriale			
		Buget initial	Influenta + / -	Buget rectificat	din care credite bugetare destinate stingerii platilor restante	Trim I	Trim II	Trim III	Trim IV		
B	A	1=5+6+7+8	2	3	4	5	6	7	8		
	Transferuri voluntare, altele decat subventiile	581,550	6,200	587,750		116,000	160,000	213,000	98,750		
04	Varsaminte din sectiunea de functionare	581,550	6,200	587,750		116,000	160,000	213,000	98,750		
02	II. VENITURI DIN CAPITAL	24,594	0	24,594		0	4,663	4,481	15,450		
	Venituri din valorificarea unor bunuri	24,594	0	24,594		0	4,663	4,481	15,450		
01	Venituri din valorificarea unor bunuri ale institutiilor publice	24,594	0	24,594		0	4,663	4,481	15,450		
	Sume FEN postaderare in contul platilor efectuate si prefinantari	360,000	0	360,000		0	120,000	120,000	120,000		
04	Fondul European Agricol de Dezvoltare Rurala	360,000	0	360,000		0	120,000	120,000	120,000		
0401	Sume primite în contul platilor efectuate în anul curent	360,000	0	360,000		0	120,000	120,000	120,000		
	TOTAL CHELTUIELI	966,144	6,200	972,344	100,000	116,000	284,663	337,481	234,200		
	CHELTUIELI CURENTE	360,000	0	360,000	0	0	120,000	120,000	120,000		
	TITLUL VIII PROIECTE CU FINANTARE DIN FONDURI EXTERNE	360,000	0	360,000	0	0	120,000	120,000	120,000		
	NERAMBURSABILE (FEN) POSTADERARE	360,000	0	360,000	0	0	120,000	120,000	120,000		
04	Programe din Fondul European Agricol de Dezvoltare Rurala (FEADR)	360,000	0	360,000	0	0	120,000	120,000	120,000		
0402	Finantarea Uniunii Europene	360,000	0	360,000	0	0	120,000	120,000	120,000		
	CHELTUIELI DE CAPITAL	606,144	6,200	612,344	100,000	116,000	164,663	217,481	114,200		
	TITLUL XIII ACTIVE NEFINANCIARE	606,144	6,200	612,344	100,000	116,000	164,663	217,481	114,200		
01	Active fixe	606,144	6,200	612,344	100,000	116,000	164,663	217,481	114,200		
0101	Constructii	434,144	16,200	450,344	100,000	116,000	164,663	62,481	107,200		
0130	Alte active fixe (iunclusiv reparatii capitale)	172,000	-10,000	162,000	0	0	0	155,000	7,000		
	Partea I-a Servicii publice generale	155,000	0	155,000	0	0	0	155,000	0		
	Autoritati publice si actiuni externe	155,000	0	155,000	0	0	0	155,000	0		
	CHELTUIELI DE CAPITAL	155,000	0	155,000	0	0	0	155,000	0		
	TITLUL XIII ACTIVE NEFINANCIARE	155,000	0	155,000	0	0	0	155,000	0		
01	Active fixe	155,000	0	155,000	0	0	0	155,000	0		
0130	Alte active fixe (iunclusiv reparatii capitale)	155,000	0	155,000	0	0	0	155,000	0		
01	Autoritati executive si legislative	155,000	0	155,000	0	0	0	155,000	0		
0103	Autoritati executive	155,000	0	155,000	0	0	0	155,000	0		
	Partea a III-a Cheltuieli Social - Culturale	4,481	0	4,481	0	0	0	4,481	0		
	Cultura, recreere si religie	4,481	0	4,481	0	0	0	4,481	0		

Cod indicator	Denumire indicatori	Prevederi anuale						Prevederi trimestriale			
		Buget initial	Influenta +/-	Buget rectificat	din care credite bugetare destinate stingerii platilor restante	Trim I	Trim II	Trim III	Trim IV		
3	A	1=5+6+7+8	2	3	4	5	6	7	8		
	CHELTUIELI DE CAPITAL	4,481	0	4,481	0	0	0	4,481	0		
	TITLUL XIII ACTIVE NEFINANCIARE	4,481	0	4,481	0	0	0	4,481	0		
1	Active fixe	4,481	0	4,481	0	0	0	4,481	0		
101	Constructii	4,481	0	4,481	0	0	0	4,481	0		
3	Servicii culturale	4,481	0	4,481	0	0	0	4,481	0		
307	Camine culturale	4,481	0	4,481	0	0	0	4,481	0		
	Locuinte, servicii si dezvoltare publica	37,000	0	37,000	0	0	0	0	37,000		
	CHELTUIELI DE CAPITAL	37,000	0	37,000	0	0	0	0	37,000		
	TITLUL XIII ACTIVE NEFINANCIARE	37,000	0	37,000	0	0	0	0	37,000		
01	Active fixe	37,000	0	37,000	0	0	0	0	30,000		
0101	Constructii	20,000	10,000	30,000	0	0	0	0	7,000		
0130	Alte active fixe (inclusiv reparatii capitale)	17,000	-10,000	7,000	0	0	0	0	7,000		
06	Iluminat public si electrificari rurale	17,000	-10,000	7,000	0	0	0	0	30,000		
50	Alte servicii in domeniile locuintelor, serviciilor si dezvoltarii comunale	20,000	10,000	30,000	0	0	0	0	197,200		
	Partea a V-a Actiuni economice	769,663	6,200	775,863	100,000	116,000	284,663	178,000	197,200		
	Transporturi	769,663	6,200	775,863	100,000	116,000	284,663	178,000	197,200		
	CHELTUIELI CURENTE	360,000	0	360,000	0	0	0	0	120,000		
	TITLUL VIII PROIECTE CU FINANTARE DIN FONDURI EXTERNE	360,000	0	360,000	0	0	0	0	120,000		
	NERAMBURSABILE (FEN) POSTADERARE	360,000	0	360,000	0	0	0	0	120,000		
04	Programe din Fondul European Agricol de Dezvoltare Rurala (FEADR)	360,000	0	360,000	0	0	0	0	120,000		
0402	Finantarea Uniunii Europene	360,000	0	360,000	0	0	0	0	77,200		
	CHELTUIELI DE CAPITAL	409,663	6,200	415,863	100,000	116,000	164,663	58,000	77,200		
	TITLUL XIII ACTIVE NEFINANCIARE	409,663	6,200	415,863	100,000	116,000	164,663	58,000	77,200		
01	Active fixe	409,663	6,200	415,863	100,000	116,000	164,663	58,000	77,200		
0101	Constructii	409,663	6,200	415,863	100,000	116,000	164,663	58,000	77,200		
03	Transport rutier	769,663	6,200	775,863	100,000	116,000	284,663	178,000	197,200		
0303	Strazi	769,663	6,200	775,863	100,000	116,000	284,663	178,000	197,200		
	Rezeve, Excedent/Deficit	0	0	0	0	0	0	0	0		
	Rezeve	0	0	0	0	0	0	0	0		
	Excedent	0	0	0	0	0	0	0	0		

Cod indicator	Denumire indicatori	Prevederi anuale				Prevederi trimestriale			
		Buget initial	Influenta +/-	Buget rectificat	din care credite bugetare destinate stingerii platilor restante	Trim I	Trim II	Trim III	Trim IV
3	A	1=5+6+7+8	2	3	4	5	6	7	8
7	Excedentul sectiunii de dezvoltare	0	0	0	0	0	0	0	0
	Deficit	0	0	0	0	0	0	0	0
7	Deficitul sectiunii de dezvoltare	0	0	0	0	0	0	0	0

Ordonator credite
Onescu Irina

Contabil
Mircea Rogozea



(Handwritten signature)