

ANEXA

LA HCL nr 19  
20.08.2020

-lei-

Cod indicator	Denumire indicatori	Prevederi anuale				Prevederi trimestriale								
		Buget initial	Influenta + / -	Buget rectificat	din care credite bugetare destinate stingerii platilor restante	Trim I	Trim II	Trim III	Trim IV					
		1=5+6+7+8	2	3	4	5	6	7	8					
3	A													
	SECTIUNEA DE FUNCTIONARE + SECTIUNE DE DEZVOLTARE													
2	TOTAL VENITURI	13,364,200	0	13,364,200		3,771,440	3,216,000	3,169,800	3,206,960					
2	VENITURI PROPRII	1,243,110	0	1,243,110		382,100	289,000	287,750	284,260					
2	VENITURI CURENTE	2,415,110	0	2,415,110		689,100	594,000	547,750	584,260					
2	A. VENITURI FISCALE	2,291,110	0	2,291,110		608,100	575,000	536,750	571,260					
2	A1. IMPOZIT PE VENIT, PROFIT SI CASTIGURI DIN CAPITAL	975,000	0	975,000		244,000	242,750	244,750	243,500					
2	A1.2. IMPOZIT PE VENIT, PROFIT, SI CASTIGURI DIN CAPITAL DE LA PERSOANE FIZICE	975,000	0	975,000		244,000	242,750	244,750	243,500					
	Impozit pe venit	1,000	0	1,000		500	250	250	0					
	Impozitul pe veniturile din transferul proprietatilor imobiliare din patrimoniul personal	1,000	0	1,000		500	250	250	0					
8	Cote si sume defalcate din impozitul pe venit	974,000	0	974,000		243,500	242,500	244,500	243,500					
	Cote defalcate din impozitul pe venit	142,000	0	142,000		35,500	35,500	35,500	35,500					
1	Sume alocate din cotele defalcate din impozitul pe venit pentru echilibrarea bugetelor locale	476,000	0	476,000		119,000	119,000	119,000	119,000					
4	Sume repartizate din Fondul la dispozitia Consiliului Judetean	356,000	0	356,000		89,000	88,000	90,000	89,000					
2	A3. IMPOZITE SI TAXE PE PROPRIETATE	100,610	0	100,610		34,350	19,250	24,250	22,760					
	Impozite si taxe pe proprietate	100,610	0	100,610		34,350	19,250	24,250	22,760					
1	Impozit si taxa pe cladiri	13,100	0	13,100		5,100	3,000	3,000	2,000					
101	Impozit pe cladiri de la persoane fizice	8,000	0	8,000		3,000	2,000	2,000	1,000					
102	Impozit si taxa pe cladiri de la persoane juridice	5,100	0	5,100		2,100	1,000	1,000	1,000					
2	Impozit si taxa pe teren	81,510	0	81,510		26,250	15,250	20,250	19,760					
201	Impozit pe terenuri de la persoane fizice	20,500	0	20,500		6,000	5,000	5,000	4,500					
202	Impozit si taxa pe teren de la persoane juridice	1,010	0	1,010		250	250	250	260					
203	Impozitul pe terenul din extravilan	60,000	0	60,000		20,000	10,000	15,000	15,000					
3	Taxe judiciare de timbru si alte taxe de timbru	6,000	0	6,000		3,000	1,000	1,000	1,000					
2	A4. IMPOZITE SI TAXE PE BUNURI SI SERVICII	1,212,500	0	1,212,500		327,750	312,500	267,250	305,000					
	Sume defalcate din TVA	1,172,000	0	1,172,000		307,000	305,000	260,000	300,000					

	initial	+ / -	Buget rectificat	stingerii platilor restante	Prevederi trimestriale			
					Trim I	Trim II	Trim III	Trim IV
	1=5+6+7+8	2	3	4	5	6	7	8
3	A							
2	Sume defalcate din taxa pe valoarea adaugata pentru finantarea cheltuielilor descentralizate la nivelul comunelor, oraselor, municipiilor, sectoarelor si Municipiului Bucuresti	96,000	0	96,000	28,000	22,000	25,000	21,000
5	Sume defalcate din taxa pe valoarea adaugata pentru drumuri	98,000	0	98,000	14,000	29,000	25,000	30,000
6	Sume defalcate din taxa pe valoarea adaugata pentru echilibrarea bugetelor locale	978,000	0	978,000	265,000	254,000	210,000	249,000
	Taxe pe utilizarea bunurilor, autorizarea utilizarii bunurilor sau pe desfasurarea de activitati	40,500	0	40,500	20,750	7,500	7,250	5,000
2	Impozit pe mijloacele de transport	40,000	0	40,000	20,500	7,500	7,000	5,000
201	Impozit pe mijloacele de transport deţinute de persoane fizice	32,000	0	32,000	18,000	5,000	5,000	4,000
202	Impozit pe mijloacele de transport deţinute de persoane juridice	8,000	0	8,000	2,500	2,500	2,000	1,000
3	Taxe si tarife pentru eliberarea de licente si autorizatii de functionare	500	0	500	250	0	250	0
2	A6. ALTE IMPOZITE SI TAXE FISCALE	3,000	0	3,000	2,000	500	500	0
	Alte impozite si taxe fiscale	3,000	0	3,000	2,000	500	500	0
0	Alte impozite si taxe	3,000	0	3,000	2,000	500	500	0
2	C. VENITURI NEFISCALE	124,000	0	124,000	81,000	19,000	11,000	13,000
2	C1. VENITURI DIN PROPRIETATE	113,000	0	113,000	78,000	16,000	8,500	10,500
	Venituri din proprietate	113,000	0	113,000	78,000	16,000	8,500	10,500
5	Venituri din concesiuni si inchirieri	98,000	0	98,000	70,000	13,000	7,500	7,500
530	Alte venituri din concesiuni si inchirieri de catre institutiile publice	98,000	0	98,000	70,000	13,000	7,500	7,500
0	Alte venituri din proprietate	15,000	0	15,000	8,000	3,000	1,000	3,000
2	C2. VANZARI DE BUNURI SI SERVICII	11,000	0	11,000	3,000	3,000	2,500	2,500
	Amenzi, penalitati si confiscari	11,000	0	11,000	3,000	3,000	2,500	2,500
1	Venituri din amenzi si alte sanctiuni aplicate potrivit dispozitiilor legale	11,000	0	11,000	3,000	3,000	2,500	2,500
102	Venituri din amenzi si alte sanctiuni aplicate de catre alte institutii de specialitate	11,000	0	11,000	3,000	3,000	2,500	2,500
3	Varsaminte din sectiunea de functionare pentru finantarea sectiunii de dezvoltare a bugetului local (cu semnul minus)	-734,010	-58,000	-792,010	-169,110	-262,780	-98,090	-262,030
4	Varsaminte din sectiunea de functionare	734,010	58,000	792,010	169,110	262,780	98,090	262,030
2	IV. SUBVENTII	10,562,510	0	10,562,510	2,695,760	2,622,000	2,622,050	2,622,700
2	SUBVENTII DE LA ALTE NIVELE ALE ADMINISTRATIEI PUBLICE	10,562,510	0	10,562,510	2,695,760	2,622,000	2,622,050	2,622,700
	Subventii de la bugetul de stat	10,314,550	0	10,314,550	2,579,300	2,578,000	2,578,250	2,579,000
2	A. De capital	82,550	0	82,550	20,800	20,500	20,750	20,500
5	Planuri si regulamente de urbanism	82,550	0	82,550	20,800	20,500	20,750	20,500
2	B. Curente	10,232,000	0	10,232,000	2,558,500	2,557,500	2,557,500	2,558,500

	buget initial	infecti + / -	rectificat	din care sunt stingerii platilor restante	Trim			
					5	6	7	8
A	1=5+6+7+8	2	3	4	5	6	7	8
3	Subventii pentru acordarea ajutorului pentru incalzirea locuintei cu lemne, carbuni, combustibili petrolieri	2,000	0	2,000	1,000	0	0	1,000
4	Finantarea Programului National de Dezvoltare Locala	10,230,000	0	10,230,000	2,557,500	2,557,500	2,557,500	2,557,500
	Subventii de la alte administratii	247,960	0	247,960	116,460	44,000	43,800	43,700
1	Sume alocate din bugetul AFIR pentru sustinerea proiectelor din PNDR 2014-2020	72,460	0	72,460	72,460	0	0	0
4	Sume alocate din bugetul ANCP pentru finantarea lucrarilor de inregistrare sistematica din cadrul Programului national de cadastru si carte funciara	175,500	0	175,500	44,000	44,000	43,800	43,700
4	Sume primite de la UE/alti donatori in contul platilor efectuate si prefinantari aferente cadrului financiar 2014-2020	386,580	0	386,580	386,580	0	0	0
4	Programe din Fondul European Agricol de Dezvoltare Rurala (FEADR)	386,580	0	386,580	386,580	0	0	0
401	Sume primite in contul platilor efectuate in anul curent	386,580	0	386,580	386,580	0	0	0
	TOTAL CHELTUIELI	13,483,540	0	13,483,540	3,771,440	3,335,340	3,169,800	3,206,960
	CHELTUIELI CURENTE	2,317,640	-58,000	2,259,640	1,024,030	375,220	493,460	366,930
	TITLUL I CHELTUIELI DE PERSONAL	1,045,760	0	1,045,760	274,420	286,580	265,520	219,240
	Cheltuieli salariale in bani	1,003,400	0	1,003,400	268,120	261,630	259,820	213,830
1	Salarii de baza	893,600	0	893,600	237,520	232,030	232,020	192,030
2	Indemnizatii platite unor persoane din afara unitatii	75,000	0	75,000	20,000	20,000	20,000	15,000
7	Indemnizatii de hrana	34,800	0	34,800	10,600	9,600	7,800	6,800
	Cheltuieli salariale in natura	18,850	0	18,850	0	0	0	0
6	Vouchere de vacanta	18,850	0	18,850	0	0	0	0
	Contributii	23,510	0	23,510	6,300	6,100	5,700	5,410
7	Contributia asiguratorie pentru munca	23,510	0	23,510	6,300	6,100	5,700	5,410
	TITLUL II BUNURI SI SERVICII	701,000	-58,000	643,000	258,070	57,500	201,440	125,990
	Bunuri si servicii	338,480	-17,500	320,980	167,340	32,010	75,140	46,490
1	Furnituri de birou	8,300	0	8,300	3,450	1,600	1,650	1,600
2	Materiale pentru curatenie	2,800	0	2,800	1,000	650	650	500
3	Încalzit, iluminat si forta motrica	42,500	0	42,500	17,360	5,340	9,700	10,100
5	Carburanti si lubrifianti	18,000	500	18,500	6,110	3,390	4,500	4,500
6	Piese de schimb	6,000	0	6,000	2,000	1,000	2,000	1,000
7	Transport	9,700	0	9,700	4,000	2,600	1,300	1,800
8	Posta, telecomunicatii, radio, tv, internet	29,130	0	29,130	8,370	7,280	7,240	6,240
9	Materiale si prestari de servicii cu caracter functional	42,500	0	42,500	19,100	6,250	13,250	3,900

	Suma indicator		Bijet		Procedenți			
	initial	+ / -	rectificat	stingerii platilor restante	Trim I	Trim II	Trim III	Trim IV
	1=5+6+7+8	2	3	4	5	6	7	8
A	179,550	-18,000	161,550	0	105,950	3,900	34,850	16,850
0 Alte bunuri si servicii pentru intretinere si functionare	127,290	0	127,290	0	23,940	12,000	51,000	40,350
Reparatii curente	8,000	500	8,500	0	3,500	3,000	2,000	0
Bunuri de natura obiectelor de inventar	8,000	500	8,500	0	3,500	3,000	2,000	0
0 Alte obiecte de inventar	6,300	0	6,300	0	1,850	1,500	1,700	1,250
Daplasari, detasari, transferari	6,300	0	6,300	0	1,850	1,500	1,700	1,250
1 Deplasari interne, detasari, transferari	330	0	330	0	130	200	0	0
Carti, publicatii si materiale documentare	1,700	0	1,700	0	700	1,000	0	0
Pregatire profesionala	2,400	0	2,400	0	800	600	600	400
Protectia muncii	216,500	-41,000	175,500	0	59,810	7,190	71,000	37,500
Alte cheltuieli	216,500	-41,000	175,500	0	59,810	7,190	71,000	37,500
0 Alte cheltuieli cu bunuri si servicii	64,500	0	64,500	0	22,500	12,500	17,500	12,000
TITLUL IX ASISTENTA SOCIALA	64,500	0	64,500	0	22,500	12,500	17,500	12,000
Ajutoare sociale	64,500	0	64,500	0	22,500	12,500	17,500	12,000
1 Ajutoare sociale in numerar	459,040	0	459,040	0	459,040	0	0	0
TITLUL X PROIECTE CU FINANTARE DIN FONDURI EXTERNE	459,040	0	459,040	0	459,040	0	0	0
NERAMBURSABILE AFERENTE CADRULUI FINANCIAR 2014- 2020	459,040	0	459,040	0	459,040	0	0	0
Programe din Fondul European Agricol de Dezvoltare Rurala (FEADR)	72,459	0	72,459	0	72,459	0	0	0
1 Finantare nationala	349,388	0	349,388	0	349,388	0	0	0
2 Finantare externa nerambursabila	37,193	0	37,193	0	37,193	0	0	0
3 Cheltuieli neeligibile	47,340	0	47,340	0	10,000	18,640	9,000	9,700
TITLUL XI ALTE CHELTUIELI	11,340	0	11,340	0	0	8,640	0	2,700
Burse	36,000	0	36,000	0	10,000	10,000	9,000	7,000
Asociatii si fundatii	11,165,900	58,000	11,223,900	0	2,747,410	2,960,120	2,676,340	2,840,030
CHELTUIELI DE CAPITAL	11,165,900	58,000	11,223,900	0	2,747,410	2,960,120	2,676,340	2,840,030
TITLUL XIII ACTIVE NEFINANCIARE	11,001,900	8,000	11,009,900	0	2,685,410	2,890,120	2,594,340	2,840,030
Active fixe	10,000	0	10,000	0	5,000	0	5,000	0
1 Constructii	8,000	0	8,000	0	4,000	4,000	0	0
2 Masini, echipamente si mijloace de transport	10,983,900	8,000	10,991,900	0	2,676,410	2,886,120	2,589,340	2,840,030
0 Alte active fixe	164,000	50,000	214,000	0	62,000	70,000	82,000	0
Reparatii capitale aferente activelor fixe	1,390,310	-60,500	1,329,810	0	424,910	272,840	368,850	263,210
Partea I-a Servicii publice generale	1,390,310	-60,500	1,329,810	0	424,910	272,840	368,850	263,210
Autoritati publice si actiuni externe	1,285,410	-68,500	1,216,910	0	417,010	227,840	338,850	233,210
CHELTUIELI CURENTE	850,610	0	850,610	0	226,000	231,600	219,600	173,410
TITLUL I CHELTUIELI DE PERSONAL								

	1	2	3	4	5	6	7	8
	initial	+ / -	rectificat	stingerii platilor restante	Trim I	Trim II	Trim III	Trim IV
	1=5+6+7+8							
A								
Cheltuieli salariale in bani	820,000	0	820,000	0	221,000	215,000	215,000	169,000
Salarii de baza	725,000	0	725,000	0	195,000	190,000	190,000	150,000
Indemnizatii platite unor persoane din afara unitatii	75,000	0	75,000	0	20,000	20,000	20,000	15,000
Indemnizatii de hrana	20,000	0	20,000	0	6,000	5,000	5,000	4,000
Indemnizatii de hrana	11,600	0	11,600	0	0	11,600	0	0
Cheltuieli salariale in natura	11,600	0	11,600	0	0	11,600	0	0
Vouchere de vacanta	19,010	0	19,010	0	5,000	5,000	4,600	4,410
Contributii	19,010	0	19,010	0	5,000	5,000	4,600	4,410
Contributia asiguratorie pentru munca	416,800	-68,500	348,300	0	186,010	-8,760	115,250	55,800
TITLUL II BUNURI SI SERVICII	193,000	-18,000	175,000	0	113,000	3,250	41,250	17,500
Bunuri si servicii	6,000	0	6,000	0	3,000	1,000	1,000	1,000
Furnituri de birou	1,000	0	1,000	0	500	250	250	0
Materiale pentru curatenie	13,000	0	13,000	0	6,000	1,000	3,000	3,000
Încalzit, iluminat si forta motrica	8,000	0	8,000	0	3,000	1,000	2,000	2,000
Carburanti si lubrifianti	4,000	0	4,000	0	1,500	1,000	1,000	500
Piese de schimb	28,000	0	28,000	0	8,000	7,000	7,000	6,000
Posta, telecomunicatii, radio, tv, internet	26,000	0	26,000	0	10,000	5,000	8,000	3,000
Materiale si prestari de servicii cu caracter functional	107,000	-18,000	89,000	0	81,000	-13,000	19,000	2,000
Alte bunuri si servicii pentru întretinere si functionare	10,000	0	10,000	0	9,000	0	1,000	0
Reparatii curente	7,000	500	7,500	0	3,000	2,500	2,000	0
Bunuri de natura obiectelor de inventar	7,000	500	7,500	0	3,000	2,500	2,000	0
Alte obiecte de inventar	3,600	0	3,600	0	1,000	800	1,000	800
Daplasari, detasari, transferari	3,600	0	3,600	0	1,000	800	1,000	800
Depasari interne, detasari, transferari	700	0	700	0	700	0	0	0
Pregatire profesionala	202,500	-51,000	151,500	0	59,310	-15,310	70,000	37,500
Alte cheltuieli	202,500	-51,000	151,500	0	59,310	-15,310	70,000	37,500
Alte cheltuieli cu bunuri si servicii	18,000	0	18,000	0	5,000	5,000	4,000	4,000
TITLUL XI ALTE CHELTUIELI	18,000	0	18,000	0	5,000	5,000	4,000	4,000
Asociatii si fundatii	104,900	8,000	112,900	0	7,900	45,000	30,000	30,000
CHELTUIELI DE CAPITAL	104,900	8,000	112,900	0	7,900	45,000	30,000	30,000
TITLUL XIII ACTIVE NEFINANCIARE	104,900	8,000	112,900	0	7,900	45,000	30,000	30,000
Active fixe	8,000	0	8,000	0	4,000	4,000	0	0
Masini, echipamente si mijloace de transport	96,900	8,000	104,900	0	3,900	41,000	30,000	30,000
Alte active fixe								

Denumire indicator	initial	+ / -	buget rectificat	stingerii platilor restante	Prevederi trimestriale			
					Trim I	Trim II	Trim III	Trim IV
A	1=5+6+7+8	2	3	4	5	6	7	8
3	1,390,310	-60,500	1,329,810	0	424,910	272,840	368,850	263,210
1	1,390,310	-60,500	1,329,810	0	424,910	272,840	368,850	263,210
103	12,000	10,500	22,500	0	8,000	10,500	4,000	0
Partea a II-a Aparare, Ordine Publica si Siguranta Nationala	12,000	10,500	22,500	0	8,000	10,500	4,000	0
Ordine publica si siguranta nationala	12,000	10,500	22,500	0	8,000	10,500	4,000	0
CHELTUIELI CURENTE	12,000	10,500	22,500	0	8,000	10,500	4,000	0
TITLUL II BUNURI SI SERVICII	12,000	500	12,500	0	8,000	500	4,000	0
Bunuri si servicii	0	500	500	0	0	500	0	0
5	12,000	0	12,000	0	8,000	0	4,000	0
Carburanti si lubrifianti	12,000	0	12,000	0	8,000	0	4,000	0
9	0	10,000	10,000	0	0	10,000	0	0
Materiale si prestari de servicii cu caracter functional	0	10,000	10,000	0	0	10,000	0	0
Alte cheltuieli	12,000	0	12,000	0	8,000	0	4,000	0
Alte cheltuieli cu bunuri si servicii	0	10,500	10,500	0	0	10,500	0	0
5	0	10,500	10,500	0	0	10,500	0	0
Protectie civila si protectia contra incendiilor	0	10,500	10,500	0	0	10,500	0	0
0	707,940	0	707,940	0	250,530	160,400	202,890	94,120
Alte cheltuieli in domeniul ordinii publice si sigurantei nationale	707,940	0	707,940	0	250,530	160,400	202,890	94,120
Partea a III-a Cheltuieli Social - Culturale	78,000	0	78,000	0	11,350	50,920	6,940	8,790
Invatamant	58,000	0	58,000	0	11,350	30,920	6,940	8,790
CHELTUIELI CURENTE	46,660	0	46,660	0	11,350	22,280	6,940	6,090
TITLUL II BUNURI SI SERVICII	27,230	0	27,230	0	9,070	7,280	5,640	5,240
Bunuri si servicii	2,300	0	2,300	0	450	600	650	600
1	1,800	0	1,800	0	500	400	400	500
Furnituri de birou	4,500	0	4,500	0	1,500	1,200	700	1,100
Materiale pentru curatenie	9,700	0	9,700	0	4,000	2,600	1,300	1,800
3	1,130	0	1,130	0	370	280	240	240
Încalzit, iluminat si forta motrica	4,500	0	4,500	0	1,100	1,250	1,250	900
7	3,300	0	3,300	0	1,150	950	1,100	100
Transport	12,000	0	12,000	0	0	12,000	0	0
8	4,500	0	4,500	0	500	500	0	0
Posta, telecomunicatii, radio, tv, internet	1,000	0	1,000	0	500	500	0	0
9	3,300	0	3,300	0	500	500	0	0
Materiale si prestari de servicii cu caracter functional	1,000	0	1,000	0	500	500	0	0
0	2,700	0	2,700	0	850	700	700	450
Alte bunuri si servicii pentru intretinere si functionare	2,700	0	2,700	0	850	700	700	450
Reparatii curente	330	0	330	0	130	200	0	0
Bunuri de natura obiectelor de inventar	1,000	0	1,000	0	0	1,000	0	0
0	2,700	0	2,700	0	850	700	700	450
Alte obiecte de inventar	2,700	0	2,700	0	850	700	700	450
Daplasari, detasari, transferari	330	0	330	0	130	200	0	0
1	1,000	0	1,000	0	0	1,000	0	0
Deplasari interne, detasari, transferari	2,400	0	2,400	0	800	600	600	400
Carti, publicatii si materiale documentare	0	0	0	0	0	0	0	0
Pregatire profesionala	0	0	0	0	0	0	0	0
Protectia muncii	0	0	0	0	0	0	0	0

ANEXA nr. 1 la Raportul de activitate

Categorie	Salda initiala	+ / -	rectificat	stingerii platilor restante	Trimestre				Trimestru III	Trimestru IV
					Trimestru I	Trimestru II	Trimestru III	Trimestru IV		
	1=5+6+7+8	2	3	4	5	6	7	8		
A										
TITLUL XI ALTE CHELTUIELI	11,340	0	11,340	0	0	8,640	0	2,700	0	2,700
Burse	11,340	0	11,340	0	0	8,640	0	2,700	0	2,700
CHELTUIELI DE CAPITAL	20,000	0	20,000	0	0	20,000	0	0	0	0
TITLUL XIII ACTIVE NEFINANCIARE	20,000	0	20,000	0	0	20,000	0	0	0	0
Reparatii capitale aferente activelor fixe	20,000	0	20,000	0	0	20,000	0	0	0	0
Invatamant prescolar si primar	12,700	0	12,700	0	2,170	5,590	1,210	3,730	1,210	3,730
302 Invatamant primar	12,700	0	12,700	0	2,170	5,590	1,210	3,730	1,210	3,730
4 Invatamant secundar	45,300	0	45,300	0	9,180	25,330	5,730	5,060	5,730	5,060
401 Invatamant secundar inferior	45,300	0	45,300	0	9,180	25,330	5,730	5,060	5,730	5,060
0 Alte cheltuieli in domeniul invatamantului	20,000	0	20,000	0	0	20,000	0	0	0	0
Cultura, recreere si religie	405,540	0	405,540	0	176,660	51,350	140,330	37,200	140,330	37,200
CHELTUIELI CURENTE	68,750	0	68,750	0	15,400	26,850	13,800	12,700	13,800	12,700
TITLUL I CHELTUIELI DE PERSONAL	53,250	0	53,250	0	13,400	14,350	12,800	12,500	12,800	12,500
Cheletuiei salariale in bani	50,700	0	50,700	0	13,100	12,600	12,500	11,500	12,500	11,500
1 Salarii de baza	46,500	0	46,500	0	12,000	11,500	11,500	11,500	11,500	11,500
7 Indemnizatii de hrana	4,200	0	4,200	0	1,100	1,100	1,000	1,000	1,000	1,000
Cheletuiei salariale in natura	1,450	0	1,450	0	0	0	0	0	0	0
6 Vouchere de vacanta	1,450	0	1,450	0	0	0	0	0	0	0
Contributii	1,100	0	1,100	0	300	300	300	200	300	200
7 Contributia asiguratorie pentru munca	1,100	0	1,100	0	300	300	300	200	300	200
TITLUL II BUNURI SI SERVICII	15,500	0	15,500	0	2,000	12,500	1,000	0	1,000	0
Reparatii curente	1,500	0	1,500	0	1,500	0	0	0	0	0
Alte cheltuieli	14,000	0	14,000	0	500	12,500	1,000	0	1,000	0
0 Alte cheltuieli cu bunuri si servicii	14,000	0	14,000	0	500	12,500	1,000	0	1,000	0
CHELTUIELI DE CAPITAL	336,790	0	336,790	0	161,260	24,500	126,530	24,500	126,530	24,500
TITLUL XIII ACTIVE NEFINANCIARE	336,790	0	336,790	0	161,260	24,500	126,530	24,500	126,530	24,500
Active fixe	322,790	0	322,790	0	154,260	24,500	119,530	24,500	119,530	24,500
0 Alte active fixe	322,790	0	322,790	0	154,260	24,500	119,530	24,500	119,530	24,500
Reparatii capitale aferente activelor fixe	14,000	0	14,000	0	7,000	0	7,000	0	7,000	0
3 Servicii culturale	379,040	0	379,040	0	169,660	38,850	133,330	37,200	133,330	37,200
302 Biblioteci publice comunale, orasenesi, municipale	54,750	0	54,750	0	13,900	14,350	13,800	12,700	13,800	12,700
307 Camine culturale	324,290	0	324,290	0	155,760	24,500	119,530	24,500	119,530	24,500
0 Alte servicii in domeniile culturii, recreeri si religiei	26,500	0	26,500	0	7,000	12,500	7,000	0	7,000	0

	1=5+6+7+8	2	3	4	5	6	7	8
	buget initial	+ / -	rectificat	bugetare de stingerii platilor restante	Trim I	Trim II	Trim III	Trim IV
A	1=5+6+7+8	2	3	4	5	6	7	8
Asigurari si asistenta sociala	224,400	0	224,400	0	62,520	58,130	55,620	48,130
CHELTUIELI CURENTE	224,400	0	224,400	0	62,520	58,130	55,620	48,130
TITLUL I CHELTUIELI DE PERSONAL	141,900	0	141,900	0	35,020	40,630	33,120	33,130
Cheltuieli salariale in bani	132,700	0	132,700	0	34,020	34,030	32,320	32,330
Salarii de baza	122,100	0	122,100	0	30,520	30,530	30,520	30,530
Indemnizatii de hrana	10,600	0	10,600	0	3,500	3,500	1,800	1,800
Cheltuieli salariale in natura	5,800	0	5,800	0	0	5,800	0	0
Vouchere de vacanta	5,800	0	5,800	0	0	5,800	0	0
Contributii	3,400	0	3,400	0	1,000	800	800	800
Contributia asiguratorie pentru munca	3,400	0	3,400	0	1,000	800	800	800
TITLUL IX ASISTENTA SOCIALA	64,500	0	64,500	0	22,500	12,500	17,500	12,000
Ajutoare sociale	64,500	0	64,500	0	22,500	12,500	17,500	12,000
Ajutoare sociale in numerar	64,500	0	64,500	0	22,500	12,500	17,500	12,000
TITLUL XI ALTE CHELTUIELI	18,000	0	18,000	0	5,000	5,000	5,000	3,000
Asociatii si fundatii	18,000	0	18,000	0	5,000	5,000	5,000	3,000
Asistenta sociala in caz de boli si invaliditati	209,400	0	209,400	0	52,520	58,130	50,620	48,130
Asistenta sociala in caz de invaliditate	209,400	0	209,400	0	52,520	58,130	50,620	48,130
Prevenirea excluderii sociale	15,000	0	15,000	0	10,000	0	5,000	0
Ajutor social	15,000	0	15,000	0	10,000	0	5,000	0
Partea a IV-a Servicii si Dezvoltare publica, Locuinte, Mediu si Ape	99,000	50,000	149,000	0	29,110	71,390	24,250	24,250
Locuinte, servicii si dezvoltare publica	99,000	50,000	149,000	0	29,110	71,390	24,250	24,250
CHELTUIELI CURENTE	26,000	0	26,000	0	10,860	3,140	6,000	6,000
TITLUL II BUNURI SI SERVICII	26,000	0	26,000	0	10,860	3,140	6,000	6,000
Bunuri si servicii	25,000	0	25,000	0	9,860	3,140	6,000	6,000
Încalzit, iluminat si forta motrica	25,000	0	25,000	0	9,860	3,140	6,000	6,000
Reparatii curente	1,000	0	1,000	0	1,000	0	0	0
CHELTUIELI DE CAPITAL	73,000	50,000	123,000	0	18,250	68,250	18,250	18,250
TITLUL XIII ACTIVE NEFINANCIARE	73,000	50,000	123,000	0	18,250	68,250	18,250	18,250
Active fixe	73,000	0	73,000	0	18,250	18,250	18,250	18,250
Alte active fixe	73,000	0	73,000	0	18,250	18,250	18,250	18,250
Reparatii capitale aferente activelor fixe	0	50,000	50,000	0	0	0	50,000	0
Alimentare cu apa si amenajari hidrotehnice	0	50,000	50,000	0	0	0	50,000	0
Alimentare cu apa	0	50,000	50,000	0	0	0	50,000	0



	initial	+ / -	Buget rectificat	stingerii platilor restante	Trim I	Trim II	Trim III	Trim IV
	1=5+6+7+8	2	3	4	5	6	7	8
A	99,000	0	99,000	0	29,110	21,390	24,250	24,250
Iluminat public si electrificari rurale	11,274,290	0	11,274,290	0	3,058,890	2,820,210	2,569,810	2,825,380
Partea a V-a Actiuni economice	58,000	0	58,000	0	20,050	15,950	11,000	11,000
Agricultura, silvicultura, piscicultura si vanatoare	58,000	0	58,000	0	20,050	15,950	11,000	11,000
CHELTUIELI CURENTE	58,000	0	58,000	0	20,050	15,950	11,000	11,000
TITLUL II BUNURI SI SERVICII	58,000	0	58,000	0	20,050	15,950	11,000	11,000
Bunuri si servicii	58,000	0	58,000	0	20,050	15,950	11,000	11,000
Alte bunuri si servicii pentru intretinere si functionare	58,000	0	58,000	0	20,050	15,950	11,000	11,000
Alte cheltuieli in domeniul agriculturii, silviculturii, pisciculturii si vanatorii	58,000	0	58,000	0	20,050	15,950	11,000	11,000
Transporturi	11,206,290	0	11,206,290	0	3,033,840	2,804,260	2,553,810	2,814,380
CHELTUIELI CURENTE	585,080	0	585,080	0	478,840	1,890	57,250	47,100
TITLUL II BUNURI SI SERVICII	126,040	0	126,040	0	19,800	1,890	57,250	47,100
Bunuri si servicii	23,250	0	23,250	0	7,360	1,890	7,250	6,750
Carburanti si lubrifianti	10,000	0	10,000	0	3,110	1,890	2,500	2,500
Piese de schimb	2,000	0	2,000	0	500	0	1,000	500
Alte bunuri si servicii pentru intretinere si functionare	11,250	0	11,250	0	3,750	0	3,750	3,750
Reparatii curente	102,790	0	102,790	0	12,440	0	50,000	40,350
TITLUL X PROIECTE CU FINANTARE DIN FONDURI EXTERNE NERAMBURSABILE AFERENTE CADRULUI FINANCIAR 2014- 2020	459,040	0	459,040	0	459,040	0	0	0
Programe din Fondul European Agricol de Dezvoltare Rurala (FEADR)	459,040	0	459,040	0	459,040	0	0	0
Finantare nationala	72,459	0	72,459	0	72,459	0	0	0
Finantare externa nerambursabila	349,388	0	349,388	0	349,388	0	0	0
Cheltuieli neeligibile	37,193	0	37,193	0	37,193	0	0	0
CHELTUIELI DE CAPITAL	10,621,210	0	10,621,210	0	2,555,000	2,802,370	2,496,560	2,767,280
TITLUL XIII ACTIVE NEFINANCIARE	10,621,210	0	10,621,210	0	2,555,000	2,802,370	2,496,560	2,767,280
Active fixe	10,491,210	0	10,491,210	0	2,500,000	2,802,370	2,421,560	2,767,280
Alte active fixe	10,491,210	0	10,491,210	0	2,500,000	2,802,370	2,421,560	2,767,280
Reparatii capitale aferente activelor fixe	130,000	0	130,000	0	55,000	0	75,000	0
Transport rutier	11,206,290	0	11,206,290	0	3,033,840	2,804,260	2,553,810	2,814,380
Drumuri si poduri	11,206,290	0	11,206,290	0	3,033,840	2,804,260	2,553,810	2,814,380
Alte actiuni economice	10,000	0	10,000	0	5,000	0	5,000	0
CHELTUIELI DE CAPITAL	10,000	0	10,000	0	5,000	0	5,000	0
TITLUL XIII ACTIVE NEFINANCIARE	10,000	0	10,000	0	5,000	0	5,000	0
Active fixe	10,000	0	10,000	0	5,000	0	5,000	0
Constructii	10,000	0	10,000	0	5,000	0	5,000	0

	Limite sugerate initial	Limite sugerate + / -	rectificat	Limite sugerate stingerii platilor restante	Trim I	Trim II	Trim III	Trim IV
	1=5+6+7+8	2	3	4	5	6	7	8
A								
0	10,000	0	10,000	0	5,000	0	5,000	0
Rezerve, Excedent/Deficit	-119,340	0	-119,340	0	0	-119,340	0	0
Rezerve	0	0	0	0	0	0	0	0
Deficit	119,340	0	119,340	0	0	119,340	0	0
Deficitul sectiunii de functionare	0	0	0	0	0	0	0	0
Deficitul sectiunii de dezvoltare	119,340	0	119,340	0	0	119,340	0	0
SECTIUNEA DE FUNCTIONARE								
2	1,858,600	-58,000	1,800,600		564,990	375,220	493,460	366,930
TOTAL VENITURI	1,243,110	0	1,243,110		382,100	289,000	287,750	284,260
2	1,681,100	-58,000	1,623,100		519,990	331,220	449,660	322,230
1. VENITURI CURENTE	2,291,110	0	2,291,110		608,100	575,000	536,750	571,260
A. VENITURI FISCALE	975,000	0	975,000		244,000	242,750	244,750	243,500
2	975,000	0	975,000		244,000	242,750	244,750	243,500
A1. IMPOZIT PE VENIT, PROFIT SI CASTIGURI DIN CAPITAL								
2	1,000	0	1,000		500	250	250	0
A1.2. IMPOZIT PE VENIT, PROFIT, SI CASTIGURI DIN CAPITAL DE LA PERSOANE FIZICE								
Impozit pe venit	1,000	0	1,000		500	250	250	0
Impozitul pe veniturile din transferul proprietatilor imobiliare din patrimoniul personal	1,000	0	1,000		500	250	250	0
8	974,000	0	974,000		243,500	242,500	244,500	243,500
Cote si sume defalcate din impozitul pe venit	142,000	0	142,000		35,500	35,500	35,500	35,500
1	476,000	0	476,000		119,000	119,000	119,000	119,000
Cote defalcate din impozitul pe venit								
4	356,000	0	356,000		89,000	88,000	90,000	89,000
Sume alocate din cotele defalcate din impozitul pe venit pentru echilibrarea bugetelor locale	100,610	0	100,610		34,350	19,250	24,250	22,760
5	100,610	0	100,610		34,350	19,250	24,250	22,760
Sume repartizate din Fondul la dispozitia Consiliului Judetean								
2	13,100	0	13,100		5,100	3,000	3,000	2,000
A3. IMPOZITE SI TAXE PE PROPRIETATE								
Impozite si taxe pe proprietate	13,100	0	13,100		5,100	3,000	3,000	2,000
1	8,000	0	8,000		3,000	2,000	2,000	1,000
Impozit si taxa pe cladiri	5,100	0	5,100		2,100	1,000	1,000	1,000
101	81,510	0	81,510		26,250	15,250	20,250	19,760
Impozit pe cladiri de la persoane fizice								
102	20,500	0	20,500		6,000	5,000	5,000	4,500
Impozit si taxa pe teren pe cladiri de la persoane juridice								
2	1,010	0	1,010		250	250	250	260
Impozit si taxa pe teren								
201	60,000	0	60,000		20,000	10,000	15,000	15,000
Impozit pe terenuri de la persoane fizice								
202	6,000	0	6,000		3,000	1,000	1,000	1,000
Impozit si taxa pe teren de la persoane juridice								
203	1,212,500	0	1,212,500		327,750	312,500	267,250	305,000
Impozitul pe terenul din extravilan								
3	1,172,000	0	1,172,000		307,000	305,000	260,000	300,000
Taxe judiciare de timbru si alte taxe de timbru								
2								
A4. IMPOZITE SI TAXE PE BUNURI SI SERVICII								
Sume defalcate din TVA								

	1=5+6+7+8	2	3	4	5	6	7	8
A								
3								
2	Sume defalcate din taxa pe valoarea adaugata pentru finantarea cheltuielilor descentralizate la nivelul comunelor, oraselor, municipiilor, sectoarelor si Municipiului Bucuresti	96,000	0	96,000	28,000	22,000	25,000	21,000
5	Sume defalcate din taxa pe valoarea adaugata pentru drumuri	98,000	0	98,000	14,000	29,000	25,000	30,000
6	Sume defalcate din taxa pe valoarea adaugata pentru echilibrarea bugetelor locale	978,000	0	978,000	265,000	254,000	210,000	249,000
	Taxe pe utilizarea bunurilor, autorizarea utilizarii bunurilor sau pe desfasurarea de activitati	40,500	0	40,500	20,750	7,500	7,250	5,000
2	Impozit pe mijloacele de transport	40,000	0	40,000	20,500	7,500	7,000	5,000
201	Impozit pe mijloacele de transport detinute de persoane fizice	32,000	0	32,000	18,000	5,000	5,000	4,000
202	Impozit pe mijloacele de transport detinute de persoane juridice	8,000	0	8,000	2,500	2,500	2,000	1,000
3	Taxe si tarife pentru eliberarea de licente si autorizatii de functionare	500	0	500	250	0	250	0
2	A6. ALTE IMPOZITE SI TAXE FISCALE	3,000	0	3,000	2,000	500	500	0
	Alte impozite si taxe fiscale	3,000	0	3,000	2,000	500	500	0
0	Alte impozite si taxe	3,000	0	3,000	2,000	500	500	0
2	C. VENITURI NEFISCALE	-610,010	-58,000	-668,010	-88,110	-243,780	-87,090	-249,030
2	C1. VENITURI DIN PROPRIETATE	113,000	0	113,000	78,000	16,000	8,500	10,500
	Venituri din proprietate	113,000	0	113,000	78,000	16,000	8,500	10,500
5	Venituri din concesiuni si inchirieri	98,000	0	98,000	70,000	13,000	7,500	7,500
530	Alte venituri din concesiuni si inchirieri de catre institutiile publice	98,000	0	98,000	70,000	13,000	7,500	7,500
0	Alte venituri din proprietate	15,000	0	15,000	8,000	3,000	1,000	3,000
2	C2. VANZARI DE BUNURI SI SERVICII	-723,010	-58,000	-781,010	-166,110	-259,780	-95,590	-259,530
	Amenzi, penalitati si confiscari	11,000	0	11,000	3,000	3,000	2,500	2,500
1	Venituri din amenzi si alte sanctiuni aplicate potrivit dispozitiilor legale	11,000	0	11,000	3,000	3,000	2,500	2,500
102	Venituri din amenzi si alte sanctiuni aplicate de catre alte institutii de specialitate	11,000	0	11,000	3,000	3,000	2,500	2,500
	Transferuri voluntare, altele decat subventiile	-734,010	-58,000	-792,010	-169,110	-262,780	-98,090	-262,030
3	Varsaminte din sectiunea de functionare pentru finantarea sectiunii de dezvoltare a bugetului local (cu semnul minus)	-734,010	-58,000	-792,010	-169,110	-262,780	-98,090	-262,030
2	IV. SUBVENTII	177,500	0	177,500	45,000	44,000	43,800	44,700
2	SUBVENTII DE LA ALTE NIVELE ALE ADMINISTRATIEI PUBLICE	177,500	0	177,500	45,000	44,000	43,800	44,700
	Subventii de la bugetul de stat	2,000	0	2,000	1,000	0	0	1,000
2	B. Curente	2,000	0	2,000	1,000	0	0	1,000
4	Subventii pentru acordarea ajutorului pentru incalzirea locuintei cu lemne, carbuni, combustibili petrolieri	2,000	0	2,000	1,000	0	0	1,000
	Subventii de la alte administratii	175,500	0	175,500	44,000	44,000	43,800	43,700

	initial	+ / -	rectificat	singerii platilor restante	Trim I	Trim II	Trim III	Trim IV
	1=5+6+7+8	2	3	4	5	6	7	8
A	175,500	0	175,500		44,000	44,000	43,800	43,700
Sume alocate din bugetul ANCPJ pentru finantarea lucrarilor de inregistrare sistematica din cadrul Programului national de cadastru si carte funciara								
TOTAL CHELTUIELI	1,858,600	-58,000	1,800,600	0	564,990	375,220	493,460	366,930
CHELTUIELI CURENTE	1,858,600	-58,000	1,800,600	0	564,990	375,220	493,460	366,930
TITLUL I CHELTUIELI DE PERSONAL	1,045,760	0	1,045,760	0	274,420	286,580	265,520	219,240
Cheltuieli salariale in bani	1,003,400	0	1,003,400	0	268,120	261,630	259,820	213,830
Salarii de baza	893,600	0	893,600	0	237,520	232,030	232,020	192,030
Indemnizatii platite unor persoane din afara unitatii	75,000	0	75,000	0	20,000	20,000	20,000	15,000
Indemnizatii de hrana	34,800	0	34,800	0	10,600	9,600	7,800	6,800
Cheltuieli salariale in natura	18,850	0	18,850	0	0	18,850	0	0
Vouchere de vacanta	18,850	0	18,850	0	0	18,850	0	0
Contributii	23,510	0	23,510	0	6,300	6,100	5,700	5,410
Contributia asiguratorie pentru munca	23,510	0	23,510	0	6,300	6,100	5,700	5,410
TITLUL II BUNURI SI SERVICII	701,000	-58,000	643,000	0	258,070	57,500	201,440	125,990
Bunuri si servicii	338,480	-17,500	320,980	0	167,340	32,010	75,140	46,490
Furnituri de birou	8,300	0	8,300	0	3,450	1,600	1,650	1,600
Materiale pentru curatenie	2,800	0	2,800	0	1,000	650	650	500
Incaltzit, iluminat si forta motrica	42,500	0	42,500	0	17,360	5,340	9,700	10,100
Carburanti si lubrifianti	18,000	500	18,500	0	6,110	3,390	4,500	4,500
Piese de schimb	6,000	0	6,000	0	2,000	1,000	2,000	1,000
Transport	9,700	0	9,700	0	4,000	2,600	1,300	1,800
Posta, telecomunicatii, radio, tv, internet	29,130	0	29,130	0	8,370	7,280	7,240	6,240
Materiale si prestari de servicii cu caracter functional	42,500	0	42,500	0	19,100	6,250	13,250	3,900
Alte bunuri si servicii pentru intretinere si functionare	179,550	-18,000	161,550	0	105,950	3,900	34,850	16,850
Reparatii curente	127,290	0	127,290	0	23,940	12,000	51,000	40,350
Bunuri de natura obiectelor de inventar	8,000	500	8,500	0	3,500	3,000	2,000	0
Alte obiecte de inventar	8,000	500	8,500	0	3,500	3,000	2,000	0
Deplasari, detasari, transferari	6,300	0	6,300	0	1,850	1,500	1,700	1,250
Deplasari interne, detasari, transferari	6,300	0	6,300	0	1,850	1,500	1,700	1,250
Carti, publicatii si materiale documentare	330	0	330	0	130	200	0	0
Pregatire profesionala	1,700	0	1,700	0	700	1,000	0	0
Protectia muncii	2,400	0	2,400	0	800	600	600	400

3	4	5	6	7	8	Prevederi trimestriale		Prevederi anuale	
						Trim I	Trim II	Trim III	Trim IV
1	2	3	4	5	6	7	8	9	10
Bunuri initial	+ / -	rectificat	bugetul restant stingerii platilor restante	Trim I	Trim II	Trim III	Trim IV		
A	1=5+6+7+8								
Alte cheltuieli	216,500	-41,000	175,500	59,810	7,190	71,000	37,500		
Alte cheltuieli cu bunuri si servicii	216,500	-41,000	175,500	59,810	7,190	71,000	37,500		
TITLUL IX ASISTENTA SOCIALA	64,500	0	64,500	22,500	12,500	17,500	12,000		
Ajutoare sociale	64,500	0	64,500	22,500	12,500	17,500	12,000		
Ajutoare sociale in numerar	64,500	0	64,500	22,500	12,500	17,500	12,000		
TITLUL XI ALTE CHELTUIELI	47,340	0	47,340	10,000	18,640	9,000	9,700		
Burse	11,340	0	11,340	0	8,640	0	2,700		
Asociatii si fundatii	36,000	0	36,000	10,000	10,000	9,000	7,000		
Partea I-a Servicii publice generale	1,285,410	-68,500	1,216,910	417,010	227,840	338,850	233,210		
Autoritati publice si actiuni externe	1,285,410	-68,500	1,216,910	417,010	227,840	338,850	233,210		
CHELTUIELI CURENTE	1,285,410	-68,500	1,216,910	417,010	227,840	338,850	233,210		
TITLUL I CHELTUIELI DE PERSONAL	850,610	0	850,610	226,000	231,600	219,600	173,410		
Cheltuieli salariale in bani	820,000	0	820,000	221,000	215,000	215,000	169,000		
Salarii de baza	725,000	0	725,000	195,000	190,000	190,000	150,000		
Indemnizatii platite unor persoane din afara unitatii	75,000	0	75,000	20,000	20,000	20,000	15,000		
Indemnizatii de hrana	20,000	0	20,000	6,000	5,000	5,000	4,000		
Cheltuieli salariale in natura	11,600	0	11,600	0	11,600	0	0		
Vouchere de vacanta	11,600	0	11,600	0	11,600	0	0		
Contributii	19,010	0	19,010	5,000	5,000	4,600	4,410		
Contributia asiguratorie pentru munca	19,010	0	19,010	5,000	5,000	4,600	4,410		
TITLUL II BUNURI SI SERVICII	416,800	-68,500	348,300	186,010	-8,760	115,250	55,800		
Bunuri si servicii	193,000	-18,000	175,000	113,000	3,250	41,250	17,500		
Furnituri de birou	6,000	0	6,000	3,000	1,000	1,000	1,000		
Materiale pentru curatenie	1,000	0	1,000	500	250	250	0		
Încalzit, iluminat si forta motrica	13,000	0	13,000	6,000	1,000	3,000	3,000		
Carburanti si lubrifianti	8,000	0	8,000	3,000	1,000	2,000	2,000		
Piese de schimb	4,000	0	4,000	1,500	1,000	1,000	500		
Posta, telecomunicatii, radio, tv, internet	28,000	0	28,000	8,000	7,000	7,000	6,000		
Materiale si prestari de servicii cu caracter functional	26,000	0	26,000	10,000	5,000	8,000	3,000		
Alte bunuri si servicii pentru întretinere si functionare	107,000	-18,000	89,000	81,000	-13,000	19,000	2,000		
Reparatii curente	10,000	0	10,000	9,000	0	1,000	0		
Bunuri de natura obiectelor de inventar	7,000	500	7,500	3,000	2,500	2,000	0		
Alte obiecte de inventar	7,000	500	7,500	3,000	2,500	2,000	0		



Categorie indicatori	Bunuri initial	+ / -	Bunuri rectificate	Bunuri de stingerii plăților restante	Prevederi trimestriale			
					Trim I	Trim II	Trim III	Trim IV
A	1=5+6+7+8	2	3	4	5	6	7	8
Bunuri de natura obiectelor de inventar	1,000	0	1,000	0	500	500	0	0
Alte obiecte de inventar	1,000	0	1,000	0	500	500	0	0
Daplasari, detasari, transferari	2,700	0	2,700	0	850	700	700	450
Deplasari interne, detasari, transferari	2,700	0	2,700	0	850	700	700	450
Carti, publicatii si materiale documentare	330	0	330	0	130	200	0	0
Pregatire profesionala	1,000	0	1,000	0	0	1,000	0	0
Protectia muncii	2,400	0	2,400	0	800	600	600	400
TITLUL XI ALTE CHELTUIELI	11,340	0	11,340	0	0	8,640	0	2,700
Burse	11,340	0	11,340	0	0	8,640	0	2,700
Invatamant prescolar si primar	12,700	0	12,700	0	2,170	5,590	1,210	3,730
Invatamant primar	12,700	0	12,700	0	2,170	5,590	1,210	3,730
Invatamant secundar	45,300	0	45,300	0	9,180	25,330	5,730	5,060
Invatamant secundar inferior	45,300	0	45,300	0	9,180	25,330	5,730	5,060
Cultura, recreere si religie	68,750	0	68,750	0	15,400	26,850	13,800	12,700
CHELTUIELI CURENTE	68,750	0	68,750	0	15,400	26,850	13,800	12,700
TITLUL I CHELTUIELI DE PERSONAL	53,250	0	53,250	0	13,400	14,350	12,800	12,700
Cheltuieli salariale in bani	50,700	0	50,700	0	13,100	12,600	12,500	12,500
Salarii de baza	46,500	0	46,500	0	12,000	11,500	11,500	11,500
Indemnizatii de hrana	4,200	0	4,200	0	1,100	1,100	1,000	1,000
Cheltuieli salariale in natura	1,450	0	1,450	0	0	1,450	0	0
Vouchere de vacanta	1,450	0	1,450	0	0	1,450	0	0
Contributii	1,100	0	1,100	0	300	300	300	200
Contributia asiguratorie pentru munca	1,100	0	1,100	0	300	300	300	200
TITLUL II BUNURI SI SERVICII	15,500	0	15,500	0	2,000	12,500	1,000	0
Reparatii curente	1,500	0	1,500	0	1,500	0	0	0
Alte cheltuieli	14,000	0	14,000	0	500	12,500	1,000	0
Alte cheltuieli cu bunuri si servicii	14,000	0	14,000	0	500	12,500	1,000	0
Servicii culturale	56,250	0	56,250	0	15,400	14,350	13,800	12,700
Biblioteci publice comunale, orasesti, municipale	54,750	0	54,750	0	13,900	14,350	13,800	12,700
Camine culturale	1,500	0	1,500	0	1,500	0	0	0
Alte servicii in domeniile culturii, recreeri si religiei	12,500	0	12,500	0	0	12,500	0	0
Asigurari si asistenta sociala	224,400	0	224,400	0	62,520	58,130	55,620	48,130
CHELTUIELI CURENTE	224,400	0	224,400	0	62,520	58,130	55,620	48,130

	initial	+ / -	recificat	stingerii platilor restante	Trim II	Trim III	Trim IV
	1=5+6+7+8	2	3	4	5	6	7
A							8
TITLUL I CHELTUIELI DE PERSONAL	141,900	0	141,900	0	35,020	40,630	33,120
Cheltuieli salariale in bani	132,700	0	132,700	0	34,020	34,030	32,330
1	122,100	0	122,100	0	30,520	30,530	30,530
Salarii de baza	10,600	0	10,600	0	3,500	3,500	1,800
7	5,800	0	5,800	0	0	5,800	0
Indemnizatii de hrana	5,800	0	5,800	0	0	5,800	0
Cheltuieli salariale in natura	3,400	0	3,400	0	1,000	800	800
6	3,400	0	3,400	0	1,000	800	800
Vouchere de vacanta	3,400	0	3,400	0	1,000	800	800
Contributii	3,400	0	3,400	0	1,000	800	800
7	64,500	0	64,500	0	22,500	12,500	17,500
Contributia asiguratorie pentru munca	64,500	0	64,500	0	22,500	12,500	12,000
TITLUL IX ASISTENTA SOCIALA	64,500	0	64,500	0	22,500	12,500	12,000
Ajutoare sociale	64,500	0	64,500	0	22,500	12,500	12,000
1	18,000	0	18,000	0	5,000	5,000	3,000
Ajutoare sociale in numerar	18,000	0	18,000	0	5,000	5,000	3,000
TITLUL XI ALTE CHELTUIELI	18,000	0	18,000	0	5,000	5,000	3,000
Asociatii si fundatii	18,000	0	18,000	0	5,000	5,000	3,000
5	209,400	0	209,400	0	52,520	58,130	50,620
Asistenta sociala in caz de boli si invaliditati	209,400	0	209,400	0	52,520	58,130	48,130
502	209,400	0	209,400	0	52,520	58,130	48,130
Asistenta sociala in caz de invaliditate	209,400	0	209,400	0	52,520	58,130	48,130
5	15,000	0	15,000	0	10,000	0	5,000
Prevenirea excluderii sociale	15,000	0	15,000	0	10,000	0	5,000
501	15,000	0	15,000	0	10,000	0	5,000
Ajutor social	15,000	0	15,000	0	10,000	0	5,000
0	26,000	0	26,000	0	10,860	3,140	6,000
Partea a IV-a Servicii si Dezvoltare publica, Locuinte, Mediu si Ape	26,000	0	26,000	0	10,860	3,140	6,000
Locuinte, servicii si dezvoltare publica	26,000	0	26,000	0	10,860	3,140	6,000
CHELTUIELI CURENTE	26,000	0	26,000	0	10,860	3,140	6,000
TITLUL II BUNURI SI SERVICII	26,000	0	26,000	0	10,860	3,140	6,000
Bunuri si servicii	26,000	0	26,000	0	10,860	3,140	6,000
3	25,000	0	25,000	0	9,860	3,140	6,000
Încalzit, iluminat si forta motrica	25,000	0	25,000	0	9,860	3,140	6,000
Reparatii curente	1,000	0	1,000	0	1,000	0	0
6	26,000	0	26,000	0	10,860	3,140	6,000
Iluminat public si electrificari rurale	26,000	0	26,000	0	10,860	3,140	6,000
Partea a V-a Actiuni economice	184,040	0	184,040	0	39,850	17,840	68,250
Agricultura, silvicultura, piscicultura si vanatoare	184,040	0	184,040	0	39,850	17,840	58,100
CHELTUIELI CURENTE	58,000	0	58,000	0	20,050	15,950	11,000
TITLUL II BUNURI SI SERVICII	58,000	0	58,000	0	20,050	15,950	11,000
Bunuri si servicii	58,000	0	58,000	0	20,050	15,950	11,000
0	58,000	0	58,000	0	20,050	15,950	11,000
Alte bunuri si servicii pentru întretinere si functionare	58,000	0	58,000	0	20,050	15,950	11,000
0	58,000	0	58,000	0	20,050	15,950	11,000
Alte cheltuieli in domeniul agriculturii, silviculturii, pisciculturii si vanatorii	58,000	0	58,000	0	20,050	15,950	11,000
Transporturi	126,040	0	126,040	0	19,800	1,890	57,250



	Buget	Influenta +/-	rectificat	bugete din date singerii platilor restante				Trim iv
				Trim I	Trim II	Trim III	Trim IV	
	initial			4	5	6	7	8
	1=5+6+7+8	2	3					
A								
3	CHELTUIELI CURENTE	126,040	0	126,040	0	1,890	57,250	47,100
	TITLUL II BUNURI SI SERVICII	126,040	0	126,040	0	1,890	57,250	47,100
	Bunuri si servicii	23,250	0	23,250	0	1,890	7,250	6,750
15	Carburanti si lubrifianti	10,000	0	10,000	0	1,890	2,500	2,500
	Piese de schimb	2,000	0	2,000	0	0	1,000	500
6	Alte bunuri si servicii pentru intretinere si functionare	11,250	0	11,250	0	0	3,750	3,750
0	Reparatii curente	102,790	0	102,790	0	0	50,000	40,350
3	Transport rutier	126,040	0	126,040	0	1,890	57,250	47,100
301	Drumuri si poduri	126,040	0	126,040	0	1,890	57,250	47,100
	Rezerve, Excedent/Deficit	0	0	0	0	0	0	0
	Rezerve	0	0	0	0	0	0	0
	Deficit	0	0	0	0	0	0	0
6	Deficitul sectiunii de functionare	0	0	0	0	0	0	0
	SECTIUNEA DE DEZVOLTARE							
2	TOTAL VENITURI	11,505,600	58,000	11,563,600		2,840,780	2,676,340	2,840,030
2	I. VENITURI CURENTE	734,010	58,000	792,010		262,780	98,090	262,030
2	C. VENITURI NEFISCALE	734,010	58,000	792,010		262,780	98,090	262,030
2	C2. VANZARI DE BUNURI SI SERVICII	734,010	58,000	792,010		262,780	98,090	262,030
	Transferuri voluntare, altele decat subventiile	734,010	58,000	792,010		262,780	98,090	262,030
4	Varsaminte din sectiunea de functionare	734,010	58,000	792,010		262,780	98,090	262,030
2	IV. SUBVENTII	10,385,010	0	10,385,010		2,578,000	2,578,250	2,578,000
2	SUBVENTII DE LA ALTE NIVELE ALE ADMINISTRATIEI PUBLICE	10,385,010	0	10,385,010		2,578,000	2,578,250	2,578,000
	Subventii de la bugetul de stat	10,312,550	0	10,312,550		2,578,000	2,578,250	2,578,000
2	A. De capital	82,550	0	82,550		20,500	20,750	20,500
5	Planuri si regulamente de urbanism	82,550	0	82,550		20,500	20,750	20,500
5	Finantarea Programului National de Dezvoltare Locala	10,230,000	0	10,230,000		2,557,500	2,557,500	2,557,500
	Subventii de la alte administratii	72,460	0	72,460		0	0	0
1	Sume alocate din bugetul AFIR pentru sustinerea proiectelor din PNDR 2014-2020	72,460	0	72,460		0	0	0
	Sume primite de la UE/alti donatori in contul platilor efectuate si prefinantari aferente cadrului financiar 2014-2020	386,580	0	386,580		0	0	0
4	Programe din Fondul European Agricol de Dezvoltare Rurala (FEADR)	386,580	0	386,580		0	0	0
401	Sume primite in contul platilor efectuate in anul curent	386,580	0	386,580		0	0	0

Cod	Denumire indicatori	Bugetul initial	+ / -	rectificat	Bugetul din exercitiu				Trim III	Trim IV
					4	5	6	7		
3	A	1=5+6+7+8	2	3	4	5	6	7	8	
	TOTAL CHELTUIELI	11,624,940	58,000	11,682,940	0	3,206,450	2,960,120	2,676,340	2,840,030	
	CHELTUIELI CURENTE	459,040	0	459,040	0	459,040	0	0	0	
	TITLUL X PROIECTE CU FINANTARE DIN FONDURI EXTERNE NERAMBURSABILE AFERENTE CADRULUI FINANCIAR 2014- 2020	459,040	0	459,040	0	459,040	0	0	0	
	Programe din Fondul European Agricol de Dezvoltare Rurala (FEADR)	459,040	0	459,040	0	459,040	0	0	0	
1	Finantare nationala	72,459	0	72,459	0	72,459	0	0	0	
2	Finantare externa nerambursabila	349,388	0	349,388	0	349,388	0	0	0	
3	Cheltuieli neeligibile	37,193	0	37,193	0	37,193	0	0	0	
	CHELTUIELI DE CAPITAL	11,165,900	58,000	11,223,900	0	2,747,410	2,960,120	2,676,340	2,840,030	
	TITLUL XIII ACTIVE NEFINANCIARE	11,165,900	58,000	11,223,900	0	2,747,410	2,960,120	2,676,340	2,840,030	
	Active fixe	11,001,900	8,000	11,009,900	0	2,685,410	2,890,120	2,594,340	2,840,030	
1	Constructii	10,000	0	10,000	0	5,000	0	5,000	0	
2	Masini, echipamente si mijloace de transport	8,000	0	8,000	0	4,000	4,000	0	0	
0	Alte active fixe	10,983,900	8,000	10,991,900	0	2,676,410	2,886,120	2,589,340	2,840,030	
	Reparatii capitale aferente activelor fixe	164,000	50,000	214,000	0	62,000	70,000	82,000	0	
	Partea I-a Servicii publice generale	104,900	8,000	112,900	0	7,900	45,000	30,000	30,000	
	Autoritati publice si actiuni externe	104,900	8,000	112,900	0	7,900	45,000	30,000	30,000	
	CHELTUIELI DE CAPITAL	104,900	8,000	112,900	0	7,900	45,000	30,000	30,000	
	TITLUL XIII ACTIVE NEFINANCIARE	104,900	8,000	112,900	0	7,900	45,000	30,000	30,000	
	Active fixe	104,900	8,000	112,900	0	7,900	45,000	30,000	30,000	
2	Masini, echipamente si mijloace de transport	8,000	0	8,000	0	4,000	4,000	0	0	
0	Alte active fixe	96,900	8,000	104,900	0	3,900	41,000	30,000	30,000	
1	Autoritati executive si legislative	104,900	8,000	112,900	0	7,900	45,000	30,000	30,000	
103	Autoritati executive	104,900	8,000	112,900	0	7,900	45,000	30,000	30,000	
	Partea a III-a Cheltuieli Social - Culturale	356,790	0	356,790	0	161,260	44,500	126,530	24,500	
	Invatamant	20,000	0	20,000	0	0	20,000	0	0	
	CHELTUIELI DE CAPITAL	20,000	0	20,000	0	0	20,000	0	0	
	TITLUL XIII ACTIVE NEFINANCIARE	20,000	0	20,000	0	0	20,000	0	0	
	Reparatii capitale aferente activelor fixe	20,000	0	20,000	0	0	20,000	0	0	
0	Alte cheltuieli in domeniul invatamantului	20,000	0	20,000	0	0	20,000	0	0	
	Cultura, recreere si religie	336,790	0	336,790	0	161,260	24,500	126,530	24,500	
	CHELTUIELI DE CAPITAL	336,790	0	336,790	0	161,260	24,500	126,530	24,500	
	TITLUL XIII ACTIVE NEFINANCIARE	336,790	0	336,790	0	161,260	24,500	126,530	24,500	

Categorie	Descriere indicatori	Buget				Execuție			
		initial	+ / -	rectificat	stingerii platilor restante	Trim I	Trim II	Trim III	Trim IV
3	A	1=5+6+7+8	2	3	4	5	6	7	8
0	Active fixe	322,790	0	322,790	0	154,260	24,500	119,530	24,500
0	Alte active fixe	322,790	0	322,790	0	154,260	24,500	119,530	24,500
0	Reparatii capitale aferente activelor fixe	14,000	0	14,000	0	7,000	0	7,000	0
0	Servicii culturale	322,790	0	322,790	0	154,260	24,500	119,530	24,500
0	Camine culturale	322,790	0	322,790	0	154,260	24,500	119,530	24,500
0	Alte servicii in domeniile culturii, recreerii si religiei	14,000	0	14,000	0	7,000	0	7,000	0
0	Partea a IV-a Servicii si Dezvoltare publica, Locuinte, Mediu si Ape	73,000	50,000	123,000	0	18,250	68,250	18,250	18,250
0	Locuinte, servicii si dezvoltare publica	73,000	50,000	123,000	0	18,250	68,250	18,250	18,250
0	CHELTUIELI DE CAPITAL	73,000	50,000	123,000	0	18,250	68,250	18,250	18,250
0	TITLUL XIII ACTIVE NEFINANCIARE	73,000	50,000	123,000	0	18,250	68,250	18,250	18,250
0	Active fixe	73,000	0	73,000	0	18,250	18,250	18,250	18,250
0	Alte active fixe	73,000	0	73,000	0	18,250	18,250	18,250	18,250
0	Reparatii capitale aferente activelor fixe	0	50,000	50,000	0	0	50,000	0	0
5	Alimentare cu apa si amenajari hidrotehnice	0	50,000	50,000	0	0	50,000	0	0
501	Alimentare cu apa	0	50,000	50,000	0	0	50,000	0	0
6	Iluminat public si electrificari rurale	73,000	0	73,000	0	18,250	18,250	18,250	18,250
6	Partea a V-a Actiuni economice	11,090,250	0	11,090,250	0	3,019,040	2,802,370	2,501,560	2,767,280
6	Transporturi	11,080,250	0	11,080,250	0	3,014,040	2,802,370	2,496,560	2,767,280
6	CHELTUIELI CURENTE	459,040	0	459,040	0	459,040	0	0	0
6	TITLUL X PROIECTE CU FINANTARE DIN FONDURI EXTERNE	459,040	0	459,040	0	459,040	0	0	0
6	NERAMBURSABILE AFERENTE CADRULUI FINANCIAR 2014- 2020	459,040	0	459,040	0	459,040	0	0	0
6	Programe din Fondul European Agricol de Dezvoltare Rurala (FEADR)	459,040	0	459,040	0	459,040	0	0	0
1	Finantare nationala	72,459	0	72,459	0	72,459	0	0	0
2	Finantare externa nerambursabila	349,388	0	349,388	0	349,388	0	0	0
3	Cheltuieli neeligibile	37,193	0	37,193	0	37,193	0	0	0
3	CHELTUIELI DE CAPITAL	10,621,210	0	10,621,210	0	2,555,000	2,802,370	2,496,560	2,767,280
3	TITLUL XIII ACTIVE NEFINANCIARE	10,621,210	0	10,621,210	0	2,555,000	2,802,370	2,496,560	2,767,280
3	Active fixe	10,491,210	0	10,491,210	0	2,500,000	2,802,370	2,421,560	2,767,280
3	Alte active fixe	10,491,210	0	10,491,210	0	2,500,000	2,802,370	2,421,560	2,767,280
3	Reparatii capitale aferente activelor fixe	130,000	0	130,000	0	55,000	0	75,000	0
3	Transport rutier	11,080,250	0	11,080,250	0	3,014,040	2,802,370	2,496,560	2,767,280
301	Drumuri si poduri	11,080,250	0	11,080,250	0	3,014,040	2,802,370	2,496,560	2,767,280
301	Alte actiuni economice	10,000	0	10,000	0	5,000	0	5,000	0
301	CHELTUIELI DE CAPITAL	10,000	0	10,000	0	5,000	0	5,000	0

3	A	Bug. inițial	+ / -	rectificat	Obiectare restante stingerii platilor restante	Prevederi trimestriale			
						Trim I	Trim II	Trim III	Trim IV
		1=5+6+7+8	2	3	4	5	6	7	8
	TITLUL XIII ACTIVE NEFINANCIARE	10,000	0	10,000	0	5,000	0	5,000	0
	Active fixe	10,000	0	10,000	0	5,000	0	5,000	0
1	Constructii	10,000	0	10,000	0	5,000	0	5,000	0
0	Alte actiuni economice	10,000	0	10,000	0	5,000	0	5,000	0
	Rezerve, Excedent/Deficit	-119,340	0	-119,340	0	0	-119,340	0	0
	Rezerve	0	0	0	0	0	0	0	0
	Deficit	119,340	0	119,340	0	0	119,340	0	0
7	Deficitul sectiunii de dezvoltare	119,340	0	119,340	0	0	119,340	0	0


CONTABIL  
RAT DELIA

PRIMAR  
RAICA VASILE



SECRETAR GENERAL  
D.A.F.

BOE CRISTINA



PREȘEDINTE DE ȘEDINȚĂ




PREȘEDINTE DE ȘEDINȚĂ  
BOE EUGEN





**ROMÂNIA**  
**JUDEȚUL ALBA**  
**COMUNA RÂMEȚ**  
**CONSILIUL LOCAL**  
*Loc Râmeț, jud. Alba, nr.1,*  
*tel/fax 0258880026*  
E-mail: primariaramet2008@yahoo.com



## **HOTĂRÂREA NR.21**

**Din data de:23.04.2020**

***Privind aprobarea contului de execuție bugetară la 31 MARTIE 2020***

Consiliul Local al comunei RÂMEȚ, Județul Alba, întrunit azi 23 aprilie 2020, în ședința publică ordinară a luat în dezbateri următoarele:

Având în vedere adresa Trezoreriei municipiului Aiud cu privire la contului de execuție bugetară la 31 martie 2020 ;

- proiectul de hotărâre privind aprobarea contului de execuție bugetară la 31 MARTIE 2020 ;  
- referatul primarului comunei Râmeț cu nr.1885 din 15 aprilie 2020 privind aprobarea proiectului de hotărâre inițiat de către Dl.Raica Vasile-primarul comunei Râmeț, cu privire la aprobarea contului de execuție bugetară la 31 martie 2020 ;

- raportul de specialitate nr.1863 din 14 aprilie 2020, întocmit de către D-na Raț Delia-inspector asistent la compartimentul buget finanțe,impozite și taxe,contabilitate și resurse umane din cadrul aparatului de specialitate al primarului comunei Râmeț și cu atribuții în domeniul contabilității, prin care propune inițierea proiectului de hotărâre în vederea aprobării de către Consiliul local a contului de execuție bugetară la 31 martie 2020 ;

*In conformitate cu prevederile:*

- Legii nr.227/2015 privind Codul Fiscal cu modificările și completările ulterioare;

*În conformitate cu prevederile:*

-Legea nr.82/1991-Legea contabilitatii, republicata, cu modificările și completările ulterioare;

- Legii nr.5 /2020 privind bugetul de Stat pe anul 2020;

- Art.19 lit.d) din Legea nr.500/2002 privind finanțele publice,cu modificările și completările ulterioare;

- Art.39 alin 1 din Legea nr. 273/2006 privind finanțele publice cu modificările și completările ulterioare;

*În baza prevederilor art.5 lit. »d și lit. « ee » și prevederile art.129 alin.(1) și alin.(2) lit. « a » din Ordonanța de Urgență nr.57/2019 din 3 iulie 2019-Partea I și Partea a III-a privind Codul administrativ; ;*

*În temeiul prevederilor art.196 alin.(1) lit. « a » din Ordonanța de Urgență nr.57/2019 din 3 iulie 2019-Partea a III-a privind Codul administrativ;*

## **HOTĂRÂȘTE:**

**Art.1.** Se aprobă contul de execuție bugetară la 31 martie 2020,conform anexei care face parte integrantă din prezenta hotărâre.

**Art.2** – Prezenta Hotărâre se va comunica:

- Instituției Prefectului județul Alba;

- Primarului comunei RÂMEȚ;
- Compartimentului buget finanțe, impozite și taxe, contabilitate și resurse umane;
- A.J.F.P Alba;
- Se afiseaza la sediul institutiei si pe pagina de internet.

Râmeț la 23 aprilie 2020

L.S

**H.C.L nr.21/2020**  
PREȘEDINTE DE ȘEDINȚĂ  
CONSILIER  
BIC EUGEN

Contrasemnează pentru legalitate  
SECRETAR GENERAL UAT  
BOC CRISTINA



Prezenta Hotărâre a fost adoptată cu :


- 9 (nouă) voturi « pentru » ;
- 0(zero) voturi « împotriva »
- 0(zero) voturi « abțineri »

Total posturi consilieri **9**, prezenți la **ședință 9** consilieri.



**ROMÂNIA**  
**JUDEȚUL ALBA**  
**COMUNA RÂMEȚ**  
**CONSILIUL LOCAL**

*Loc Râmeț, jud. Alba, nr.1,*  
*tel/fax 0258880026*  
E-mail: primariaramet2008@yahoo.com



**ANEXA LA HOTĂRÂREA CONSILIULUI LOCAL NR.21 DIN 23.04.2020**

**ANEXA 1**  
**privind încheierea exercitiului bugetar**  
**pe trimestrul I anul 2020**

În scopul încheierii în bune condiții al execuției bugetare în trim. I al anului 2020, ordonatorii de credite au obligația să efectueze operațiunile care privesc veniturile și cheltuielile bugetelor locale și bugetele proprii ale instituțiilor publice din subordine pe anul 2020.

Contul de execuție al bugetului local, cod.02, se prezintă în următoarea structură:

I.La venituri :	mii lei
încasări realizate	<b>664.092,00</b>
II. La cheltuieli:	
plăți efectuate	<b>518.656,81</b>

Veniturile bugetului local s-au încasat, după cum urmează:

Cod	denumire indicator	încasari realizate
04.02	Cote și sume def.din imz.v.	231.129,00
07.02	Impozite și taxe pe proprietate	44.173,00
11.02	Sume defalcate din TVA	302.000,00
16.02	Taxe pe utilizarea bunurilor	15.680,00
18.02	Alte impozite și taxe	275,00
30.02	Venituri din proprietate	68.580,00
33.02	Venituri din prest.servicii	0

34.02 Taxe de timbru	0
35.02 Amenzi, penalitati	3.255,00
37.03 Varsaminte din SF in SD	217.550,00
39.02 Venituri din valorificări	0
40.11 Sume din excedentul anului precedent	0
42.02 Subvenții de la bugetul de stat	0
42.34 Subvenții pentru acordare ajutor	0
42.65 Finanțare program	0
43.02 Subvenții de la alte administ	0
45.04 Sume primite in contul anilor anteriori	0
48.02 Sume primite de la UE/alți don	0

Plățile efectuate pe capitole bugetare se prezinta astfel:

Capitol bugetar	plăți efectuate
<b>*Autorități publice total</b>	<b>239.779,74</b>
Chelt.de personal	197.661,00
Bunuri și servicii	33.501,12
Alte chelt. transf	1.200,00
Active nefinanciare	7.417,62
<b>* Ordine publică și siguranță</b>	<b>0</b>
<b>*Învățământ total</b>	<b>3.834,57</b>
Chelt.de personal	0
Bunuri și servicii	3.834,57
Asistență socială	0
Alte chelt.(burse)	0
Active nefinanciare	0
<b>*Cultură total</b>	<b>1.879,00</b>
Chelt. de personal	12.528,00
Bunuri și servicii	0
Active nefinanciare	0
Susținere culte	0
Plati efectuate in anii precedent	- 10,649,00
<b>*Asistență socială</b>	<b>48.311,99</b>
Salarii asist sociali	29.294,00
Indemnizații handicap	7.918,00
Transferuri	4.599,99



Asistență socială	6.500,00
Alte cheltuieli	0
<b>*Locuințe, servicii și dezvoltă</b>	<b>23.567,53</b>
Bunuri și servicii	5.438,44
Alte transferuri	0
Activa nefinanciare	18.129,09
<b>*Agricultură, silvicultură</b>	<b>6.625,21</b>
Bunuri și servicii	6.625,21
<b>*84.02 Transporturi</b>	<b>194.658,77</b>
Bunuri și servicii	2.888,21
Proiecte cu finanțare europeană	191.770,56
Active Nefinanciare	0

*Menționăm că administrarea și utilizarea mijloacelor financiare s-au făcut cu respectarea Ordonanței privind finanțele publice locale, a Legii contabilității, precum și a celorlalte acte normative în vigoare.*

*Totodată, menționăm că darea de seama contabilă pe trim. I 2020 a fost întocmită conform normelor în vigoare și avizată de Trezoreria Aiud, unde Consiliul Local își are deschise conturile, care a confirmat exactitatea soldurilor. Situațiile financiare privind încheierea exercițiului financiar la trim. I 2020 întocmite de instituțiile de învățământ subordonate, au fost centralizate la nivelul Primăriei Râmeț și, împreună cu darea de seama contabilă a Consiliului local au fost consolidate și depuse la A.J.F.P. Alba.*

*Drept pentru care supunem spre aprobare Consiliului local raportul de gestiune privind execuția bugetului de venituri și cheltuieli al Consiliului local Râmeț pe trim.I, anul 2020.*

*Râmeț, 23 aprilie 2020*

PREȘEDINTE DE ȘEDINȚĂ,  
BIC EUGEN



CONTRASEMNEAZĂ PENTRU LEGALITATE  
SECRETAR GENERAL UAT  
BOC CRISTINA