

Unitatea COMUNA VALEA IERII

CF 5562115

Balanta de verificare

30/06/2023

Simbol cont	Denumirea contului	Sold initial		Rulaje precedente		Rulaje luna		Rulaj cumulativ		Total sume		Sold final	
		Debitoare	Creditoare	Debitoare	Creditoare	Debitoare	Creditoare	Debitoare	Creditoare	Debitoare	Creditoare	Debitoare	Creditoare
103	Fondul bunurilor care alcatuiesc domeniul public al unitatilor administrativ - teritoriale	0.00	61,396,241.00	0.00	0.00	0.00	5,705.00	0.00	5,705.00	0.00	61,401,946.00	0.00	61,401,946.00
103.00	Fondul bunurilor care alcatuiesc domeniul public al unitatilor administrativ - teritoriale	0.00	61,396,241.00	0.00	0.00	0.00	5,705.00	0.00	5,705.00	0.00	61,401,946.00	0.00	61,401,946.00
103.00.00	Fondul bunurilor care alcatuiesc domeniul public al unitatilor administrativ - teritoriale	0.00	61,396,241.00	0.00	0.00	0.00	5,705.00	0.00	5,705.00	0.00	61,401,946.00	0.00	61,401,946.00
104	Fondul bunurilor care alcatuiesc domeniul privat al unitatilor administrativ - teritoriale	0.00	102,911,634.00	0.00	0.00	0.00	0.00	0.00	0.00	0.00	102,911,634.00	0.00	102,911,634.00
104.01	Fondul bunurilor care alcatuiesc domeniul privat al unitatilor administrativ - teritoriale	0.00	102,911,634.00	0.00	0.00	0.00	0.00	0.00	0.00	0.00	102,911,634.00	0.00	102,911,634.00
104.01.01	Fondul bunurilor care alcatuiesc domeniul privat al unitatilor administrativ - teritoriale	0.00	102,911,634.00	0.00	0.00	0.00	0.00	0.00	0.00	0.00	102,911,634.00	0.00	102,911,634.00
105	Rezerve din reevaluare	0.00	56,158.26	0.00	0.00	0.00	0.00	0.00	0.00	0.00	56,158.26	0.00	56,158.26
105.03	Rezerve din reevaluarea instalatiilor tehnice, mijloacelor de transport, animalelor si plantatiilor	0.00	56,158.26	0.00	0.00	0.00	0.00	0.00	0.00	0.00	56,158.26	0.00	56,158.26
105.03.00	Rezerve din reevaluarea instalatiilor tehnice, mijloacelor de transport, animalelor si plantatiilor	0.00	56,158.26	0.00	0.00	0.00	0.00	0.00	0.00	0.00	56,158.26	0.00	56,158.26
117	Rezultatul reportat	0.00	6,818,962.34	571,482.68	6,940,240.29	0.00	0.00	571,482.68	6,940,240.29	571,482.68	13,759,202.63	0.00	13,187,719.95
117.00	Rezultatul reportat	0.00	6,818,962.34	571,482.68	6,940,240.29	0.00	0.00	571,482.68	6,940,240.29	571,482.68	13,759,202.63	0.00	13,187,719.95
117.00.00	Rezultatul reportat	0.00	6,818,962.34	571,482.68	6,940,240.29	0.00	0.00	571,482.68	6,940,240.29	571,482.68	13,759,202.63	0.00	13,187,719.95
121	Rezultatul patrimonial	0.00	6,369,513.27	8,791,283.88	3,615,304.27	388,576.20	523,604.76	9,179,860.08	4,138,909.03	9,179,860.08	10,508,422.30	0.00	1,328,562.22
121.00	Rezultatul patrimonial	0.00	6,369,513.27	8,791,283.88	3,615,304.27	388,576.20	523,604.76	9,179,860.08	4,138,909.03	9,179,860.08	10,508,422.30	0.00	1,328,562.22
121.00.00	Rezultatul patrimonial	0.00	6,369,513.27	8,791,283.88	3,615,304.27	388,576.20	523,604.76	9,179,860.08	4,138,909.03	9,179,860.08	10,508,422.30	0.00	1,328,562.22
1x	TOTAL CLASA 1	0.00	177,552,508.87	9,362,766.56	10,555,544.56	388,576.20	529,309.76	9,751,342.76	11,084,854.32	9,751,342.76	188,637,363.19	0.00	178,886,020.43
208	Alte active fixe necorporate	72,089.01	0.00	750.00	0.00	0.00	0.00	750.00	0.00	72,839.01	0.00	72,839.01	0.00
208.01	Programe informatice	72,089.01	0.00	750.00	0.00	0.00	0.00	750.00	0.00	72,839.01	0.00	72,839.01	0.00
208.01.00	Programe informatice	72,089.01	0.00	750.00	0.00	0.00	0.00	750.00	0.00	72,839.01	0.00	72,839.01	0.00
211	Terenuri si amenajari la terenuri	121,022,896.00	0.00	0.00	0.00	0.00	0.00	0.00	0.00	121,022,896.00	0.00	121,022,896.00	0.00
211.01	Terenuri	121,022,896.00	0.00	0.00	0.00	0.00	0.00	0.00	0.00	121,022,896.00	0.00	121,022,896.00	0.00
211.01.00	Terenuri	121,022,896.00	0.00	0.00	0.00	0.00	0.00	0.00	0.00	121,022,896.00	0.00	121,022,896.00	0.00
212	Constructii	43,284,979.00	0.00	0.00	0.00	5,705.00	0.00	0.00	0.00	43,290,684.00	0.00	43,290,684.00	0.00
212.09.01	Constructii - alte active fixe încadrate în grupa constructii	43,284,979.00	0.00	0.00	0.00	5,705.00	0.00	0.00	0.00	43,290,684.00	0.00	43,290,684.00	0.00
213	Instalatii tehnice, mijloace de transport, animale si plantatii	2,218,616.39	0.00	0.00	0.00	0.00	0.00	0.00	0.00	2,218,616.39	0.00	2,218,616.39	0.00
213.01.00	Echipamente tehnologice (masini, utilitaje si instalatii de lucru)	1,999,297.10	0.00	0.00	0.00	0.00	0.00	0.00	0.00	1,999,297.10	0.00	1,999,297.10	0.00
213.03	Mijloace de transport	219,319.29	0.00	0.00	0.00	0.00	0.00	0.00	0.00	219,319.29	0.00	219,319.29	0.00

Simbol cont	Denumirea contului	Sold initial		Rulaje precedente		Rulaje luna		Rulaj cumul		Total sume		Sold final	
		Debitoare	Creditoare	Debitoare	Creditoare	Debitoare	Creditoare	Debitoare	Creditoare	Debitoare	Creditoare	Debitoare	Creditoare
213.03.00	Mijloace de transport	219,319.29	0.00	0.00	0.00	0.00	0.00	0.00	0.00	219,319.29	0.00	219,319.29	0.00
214	Mobilier, aparatura birouica echipamente de protectie a valorilor umane si materiale si alte active fixe corporale	370,843.38	0.00	110,346.42	0.00	0.00	0.00	110,346.42	0.00	481,189.80	0.00	481,189.80	0.00
214.00	Mobilier, aparatura birouica, echipamente de protectie a valorilor umane si materiale si alte active fixe corporale	370,843.38	0.00	110,346.42	0.00	0.00	0.00	110,346.42	0.00	481,189.80	0.00	481,189.80	0.00
214.00.00	Mobilier, aparatura birouica, echipamente de protectie a valorilor umane si materiale si alte active fixe corporale	370,843.38	0.00	110,346.42	0.00	0.00	0.00	110,346.42	0.00	481,189.80	0.00	481,189.80	0.00
231	Active fixe corporale in curs de executie	11,032,020.30	0.00	255,153.39	160,043.90	91,847.39	0.00	347,000.78	160,043.90	11,379,021.08	160,043.90	11,218,977.18	0.00
231.00	Active fixe corporale in curs de executie	11,032,020.30	0.00	255,153.39	160,043.90	91,847.39	0.00	347,000.78	160,043.90	11,379,021.08	160,043.90	11,218,977.18	0.00
231.00.00	Active fixe corporale in curs de executie	11,032,020.30	0.00	255,153.39	160,043.90	91,847.39	0.00	347,000.78	160,043.90	11,379,021.08	160,043.90	11,218,977.18	0.00
260	Titluri de participare	31,000.00	0.00	0.00	0.00	0.00	0.00	0.00	0.00	31,000.00	0.00	31,000.00	0.00
260.03	Alte participatii	31,000.00	0.00	0.00	0.00	0.00	0.00	0.00	0.00	31,000.00	0.00	31,000.00	0.00
260.03.00	Alte participatii	31,000.00	0.00	0.00	0.00	0.00	0.00	0.00	0.00	31,000.00	0.00	31,000.00	0.00
280	Amortizari privind activele fixe necorporale	0.00	39,916.48	0.00	5,957.80	0.00	1,204.06	0.00	7,161.86	0.00	47,078.34	0.00	47,078.34
280.03	Amortizarea cheltuielilor de dezvoltare	0.00	0.00	0.00	0.00	0.00	12.50	0.00	12.50	0.00	12.50	0.00	12.50
280.03.00	Amortizarea cheltuielilor de dezvoltare	0.00	0.00	0.00	0.00	0.00	12.50	0.00	12.50	0.00	12.50	0.00	12.50
280.08	Amortizarea altor active fixe necorporale	0.00	39,916.48	0.00	5,957.80	0.00	1,191.56	0.00	7,149.36	0.00	47,065.84	0.00	47,065.84
280.08.01	Amortizarea programelor informatice	0.00	39,916.48	0.00	5,957.80	0.00	1,191.56	0.00	7,149.36	0.00	47,065.84	0.00	47,065.84
281	Amortizari privind activele fixe corporale	0.00	1,685,458.79	0.00	142,935.75	0.00	29,130.26	0.00	172,066.01	0.00	1,857,524.80	0.00	1,857,524.80
281.03	Amortizarea instalatiilor tehnice, mijloacelor de transport, animalelor si plantatiilor	0.00	1,537,604.50	0.00	101,545.15	0.00	19,854.27	0.00	121,399.42	0.00	1,659,003.92	0.00	1,659,003.92
281.03.01	Amortizarea echipamentelor tehnologice (masini, utilaje si instalatii de lucru)	0.00	1,323,285.21	0.00	101,545.15	0.00	19,854.27	0.00	121,399.42	0.00	1,444,684.63	0.00	1,444,684.63
281.03.03	Amortizarea mijloacelor de transport	0.00	214,319.29	0.00	0.00	0.00	0.00	0.00	0.00	214,319.29	0.00	214,319.29	0.00
281.04	Amortizarea mobilierului, aparaturii birouice, echipamentelor de protectie a valorilor umane si materiale si a altor active fixe co	0.00	147,854.29	0.00	41,390.60	0.00	9,275.99	0.00	50,666.59	0.00	198,520.88	0.00	198,520.88
281.04.00	Amortizarea mobilierului, aparaturii birouice, echipamentelor de protectie a valorilor umane si materiale si a altor active fixe co	0.00	147,854.29	0.00	41,390.60	0.00	9,275.99	0.00	50,666.59	0.00	198,520.88	0.00	198,520.88
2x	TOTAL CLASA 2	178,032,444.08	1,725,375.27	366,249.81	308,937.45	97,552.39	30,334.32	463,802.20	339,271.77	178,496,246.28	2,064,647.04	178,336,202.38	1,904,603.14
302	Materiale consumabile	2,745.96	0.00	94,071.25	73,700.94	11,410.24	11,410.24	105,481.49	85,111.18	108,227.45	85,111.18	23,116.27	0.00
302.01	Materiale auxiliare	0.00	0.00	357.54	357.54	0.00	0.00	357.54	357.54	357.54	357.54	0.00	0.00
302.01.00	Materiale auxiliare	0.00	0.00	357.54	357.54	0.00	0.00	357.54	357.54	357.54	357.54	0.00	0.00
302.02	Combustibili	2,346.26	0.00	16,181.39	7,441.26	0.00	0.00	16,181.39	7,441.26	18,527.65	7,441.26	11,086.39	0.00
302.02.00	Combustibili	2,346.26	0.00	16,181.39	7,441.26	0.00	0.00	16,181.39	7,441.26	18,527.65	7,441.26	11,086.39	0.00
302.08	Alte materiale consumabile	399.70	0.00	77,532.32	65,902.14	11,410.24	11,410.24	88,942.56	77,312.38	89,342.26	77,312.38	12,029.88	0.00
302.08.00	Alte materiale consumabile	399.70	0.00	77,532.32	65,902.14	11,410.24	11,410.24	88,942.56	77,312.38	89,342.26	77,312.38	12,029.88	0.00
303	Materiale de natura obiectelor de inventar	758,219.20	0.00	65,817.48	4,310.00	0.00	0.00	65,817.48	4,310.00	824,036.68	4,310.00	819,726.68	0.00

Simbol cont	Denumirea contului	Sold initial		Rulaje precedente		Rulaje luna		Rulaj cumul		Total sume		Sold final	
		Debitoare	Creditoare	Debitoare	Creditoare	Debitoare	Creditoare	Debitoare	Creditoare	Debitoare	Creditoare	Debitoare	Creditoare
303.01	Materiale de natura obiectelor de inventar in magazine	226,507.19	0.00	57,197.48	0.00	0.00	0.00	57,197.48	0.00	283,704.67	0.00	283,704.67	0.00
303.01.00	Materiale de natura obiectelor de inventar in magazine	226,507.19	0.00	57,197.48	0.00	0.00	0.00	57,197.48	0.00	283,704.67	0.00	283,704.67	0.00
303.02	Materiale de natura obiectelor de inventar in infobisnita	531,712.01	0.00	8,620.00	4,310.00	0.00	0.00	8,620.00	4,310.00	540,332.01	4,310.00	536,022.01	0.00
303.02.00	Materiale de natura obiectelor de inventar in infobisnita	531,712.01	0.00	8,620.00	4,310.00	0.00	0.00	8,620.00	4,310.00	540,332.01	4,310.00	536,022.01	0.00
3x	TOTAL CLASA 3	760,965.16	0.00	159,888.73	78,010.94	11,410.24	11,410.24	171,298.97	89,421.18	932,264.13	89,421.18	842,842.95	0.00
401	Fumizori	0.00	37,498.93	748,914.85	772,580.39	193,965.53	175,495.88	942,880.38	948,076.27	942,880.38	985,575.20	0.00	42,694.82
401.01	Fumizori sub 1 an	0.00	37,498.93	748,914.85	772,580.39	193,965.53	175,495.88	942,880.38	948,076.27	942,880.38	985,575.20	0.00	42,694.82
401.01.00	Fumizori sub 1 an	0.00	37,498.93	748,914.85	772,580.39	193,965.53	175,495.88	942,880.38	948,076.27	942,880.38	985,575.20	0.00	42,694.82
404	Fumizori de active fixe	0.00	963,596.43	1,123,873.84	288,403.39	104,345.00	91,847.39	1,228,218.84	380,250.78	1,228,218.84	1,343,847.21	0.00	115,628.37
404.01	Fumizori de active fixe sub 1 an	0.00	963,596.43	1,123,873.84	288,403.39	104,345.00	91,847.39	1,228,218.84	380,250.78	1,228,218.84	1,343,847.21	0.00	115,628.37
404.01.00	Fumizori de active fixe sub 1 an	0.00	963,596.43	1,123,873.84	288,403.39	104,345.00	91,847.39	1,228,218.84	380,250.78	1,228,218.84	1,343,847.21	0.00	115,628.37
411	Cienti	32,791.00	0.00	0.00	0.00	0.00	0.00	0.00	0.00	32,791.00	0.00	32,791.00	0.00
411.02	Cienti cu termen peste 1 an	32,791.00	0.00	0.00	0.00	0.00	0.00	0.00	0.00	32,791.00	0.00	32,791.00	0.00
411.02.08	Cienti incerti sau in litigiu peste 1 an	32,791.00	0.00	0.00	0.00	0.00	0.00	0.00	0.00	32,791.00	0.00	32,791.00	0.00
421	Personal - salarii datorate	0.00	72,399.00	751,645.00	776,559.00	162,761.00	162,106.00	914,406.00	938,665.00	914,406.00	1,011,064.00	0.00	96,658.00
421.00	Personal - salarii datorate	0.00	72,399.00	751,645.00	776,559.00	162,761.00	162,106.00	914,406.00	938,665.00	914,406.00	1,011,064.00	0.00	96,658.00
421.00.00	Personal - salarii datorate	0.00	72,399.00	751,645.00	776,559.00	162,761.00	162,106.00	914,406.00	938,665.00	914,406.00	1,011,064.00	0.00	96,658.00
427	Retineri din salarii si din alte drepturi datorate terilor	0.00	147.00	2,001.00	2,342.00	488.00	488.00	2,489.00	2,830.00	2,489.00	2,977.00	0.00	488.00
427.01	Retineri din salarii datorate terilor	0.00	147.00	2,001.00	2,342.00	488.00	488.00	2,489.00	2,830.00	2,489.00	2,977.00	0.00	488.00
427.01.00	Retineri din salarii datorate terilor	0.00	147.00	2,001.00	2,342.00	488.00	488.00	2,489.00	2,830.00	2,489.00	2,977.00	0.00	488.00
428	Alte datorii si creante in legatura cu personalul	0.00	66,687.00	0.00	0.00	0.00	0.00	0.00	0.00	0.00	66,687.00	0.00	66,687.00
428.02	Alte datorii si creante in legatura cu personalul peste 1 an	0.00	66,687.00	0.00	0.00	0.00	0.00	0.00	0.00	0.00	66,687.00	0.00	66,687.00
428.02.02	Alte creante in legatura cu personalul peste 1 an	-66,687.00	0.00	0.00	0.00	0.00	0.00	0.00	0.00	-66,687.00	0.00	-66,687.00	0.00
431	Asigurari sociale	0.00	45,938.00	272,156.00	286,743.00	60,525.00	58,880.00	332,681.00	345,623.00	332,681.00	391,561.00	0.00	58,880.00
431.02	Contributiile asiguratorilor pentru asigurari sociale	0.00	30,834.00	182,741.00	192,527.00	40,620.00	40,579.00	223,361.00	233,106.00	223,361.00	263,940.00	0.00	40,579.00
431.02.00	Contributiile asiguratorilor pentru asigurari sociale	0.00	30,834.00	182,741.00	192,527.00	40,620.00	40,579.00	223,361.00	233,106.00	223,361.00	263,940.00	0.00	40,579.00
431.04	Contributiile asiguratorilor pentru asigurari sociale de sanatate	0.00	12,329.00	72,970.00	76,890.00	16,249.00	14,680.00	89,219.00	91,570.00	89,219.00	103,899.00	0.00	14,680.00
431.04.00	Contributiile asiguratorilor pentru asigurari sociale de sanatate	0.00	12,329.00	72,970.00	76,890.00	16,249.00	14,680.00	89,219.00	91,570.00	89,219.00	103,899.00	0.00	14,680.00
431.06.00	Contributia asiguratorilor pentru munca	0.00	2,775.00	16,445.00	17,326.00	3,656.00	3,621.00	20,101.00	20,947.00	20,101.00	23,722.00	0.00	3,621.00
438	Alte datorii sociale	0.00	0.00	105,212.00	105,212.00	15,184.00	15,184.00	120,396.00	120,396.00	120,396.00	120,396.00	0.00	0.00
438.00	Alte datorii sociale	0.00	0.00	105,212.00	105,212.00	15,184.00	15,184.00	120,396.00	120,396.00	120,396.00	120,396.00	0.00	0.00
438.00.00	Alte datorii sociale	0.00	0.00	105,212.00	105,212.00	15,184.00	15,184.00	120,396.00	120,396.00	120,396.00	120,396.00	0.00	0.00
444	Impozit pe venitul din salarii si din alte drepturi	0.00	7,606.00	43,424.00	44,800.00	8,982.00	9,701.00	52,406.00	54,501.00	52,406.00	62,107.00	0.00	9,701.00

Simbol cont	Denumirea contului	Sold initial		Rulaje precedente		Rulaje luna		Rulaj cumul		Total sume		Sold final	
		Debitoare	Creditoare	Debitoare	Creditoare	Debitoare	Creditoare	Debitoare	Creditoare	Debitoare	Creditoare	Debitoare	Creditoare
444.00	Impozit pe venitul din salarii si din alte drepturi	0.00	7,606.00	43,424.00	44,800.00	8,982.00	9,701.00	52,406.00	54,501.00	52,406.00	62,107.00	0.00	9,701.00
444.00.00	Impozit pe venitul din salarii si din alte drepturi	0.00	7,606.00	43,424.00	44,800.00	8,982.00	9,701.00	52,406.00	54,501.00	52,406.00	62,107.00	0.00	9,701.00
448	Alte datorii si creante cu bugetul	0.00	0.00	1,904.00	1,904.00	0.00	0.00	1,904.00	1,904.00	1,904.00	1,904.00	0.00	0.00
448.01	Alte datorii fata de buget	0.00	0.00	1,904.00	1,904.00	0.00	0.00	1,904.00	1,904.00	1,904.00	1,904.00	0.00	0.00
448.01.00	Alte datorii fata de buget	0.00	0.00	1,904.00	1,904.00	0.00	0.00	1,904.00	1,904.00	1,904.00	1,904.00	0.00	0.00
461	Debitori	79,131.70	0.00	0.00	12,444.70	0.00	0.00	0.00	12,444.70	79,131.70	12,444.70	66,687.00	0.00
461.01	Debitori sub 1 an	12,444.70	0.00	0.00	12,444.70	0.00	0.00	0.00	12,444.70	12,444.70	12,444.70	0.00	0.00
461.01.01	Debitori sub 1 an - creante comerciale	12,444.70	0.00	0.00	12,444.70	0.00	0.00	0.00	12,444.70	12,444.70	12,444.70	0.00	0.00
461.02	Debitori peste 1 an	66,687.00	0.00	0.00	0.00	0.00	0.00	0.00	0.00	66,687.00	0.00	66,687.00	0.00
461.02.09	Debitori peste 1 an - alte creante necurente	66,687.00	0.00	0.00	0.00	0.00	0.00	0.00	0.00	66,687.00	0.00	66,687.00	0.00
462	Creditori	0.00	7,114.54	0.00	3,700.00	3,700.00	1,780.00	3,700.00	5,480.00	3,700.00	12,594.54	0.00	8,894.54
462.01	Creditori sub 1 an	0.00	7,114.54	0.00	3,700.00	3,700.00	1,780.00	3,700.00	5,480.00	3,700.00	12,594.54	0.00	8,894.54
462.01.09	Creditori sub 1 an - alte datorii curente	0.00	7,114.54	0.00	3,700.00	3,700.00	1,780.00	3,700.00	5,480.00	3,700.00	12,594.54	0.00	8,894.54
464	Creante ale bugetului local	860,408.32	0.00	289,748.88	185,955.47	3,473.00	6,079.00	293,221.88	192,034.47	3,700.00	12,594.54	0.00	0.00
464.00	Creante ale bugetului local	860,408.32	0.00	289,748.88	185,955.47	3,473.00	6,079.00	293,221.88	192,034.47	3,700.00	12,594.54	0.00	0.00
464.00.00	Creante ale bugetului local	860,408.32	0.00	289,748.88	185,955.47	3,473.00	6,079.00	293,221.88	192,034.47	3,700.00	12,594.54	0.00	0.00
468	Imprumuturi pe termen scurt acordate potrivit legii	0.00	0.00	77,300.00	0.00	0.00	0.00	77,300.00	0.00	77,300.00	0.00	77,300.00	0.00
468.01	Imprumuturi pe termen scurt acordate potrivit legii	0.00	0.00	77,300.00	0.00	0.00	0.00	77,300.00	0.00	77,300.00	0.00	77,300.00	0.00
468.01.07	Sume acordate din excedentul anului precedent pentru acoperirea golurilor temporare de casa si pentru finantarea cheltuielilor sect	0.00	0.00	77,300.00	0.00	0.00	0.00	77,300.00	0.00	77,300.00	0.00	77,300.00	0.00
473	Decontari din operatii in curs de clarificare	0.00	0.00	16,000.00	16,000.00	1,835.00	1,835.00	17,835.00	17,835.00	17,835.00	17,835.00	0.00	0.00
473.01	Decontari din operatii in curs de clarificare	0.00	0.00	16,000.00	16,000.00	1,835.00	1,835.00	17,835.00	17,835.00	17,835.00	17,835.00	0.00	0.00
473.01.09	Decontari din operatii in curs de clarificare - alte datorii/creante curente	0.00	0.00	16,000.00	16,000.00	1,835.00	1,835.00	17,835.00	17,835.00	17,835.00	17,835.00	0.00	0.00
481	Decontari intrre institutia superioara si institutiile subordonate	0.00	0.00	150,985.94	150,985.94	0.00	0.00	150,985.94	150,985.94	150,985.94	150,985.94	0.00	0.00
481.09	Alte decontari	0.00	0.00	150,985.94	150,985.94	0.00	0.00	150,985.94	150,985.94	150,985.94	150,985.94	0.00	0.00
481.09.00	Alte decontari	0.00	0.00	150,985.94	150,985.94	0.00	0.00	150,985.94	150,985.94	150,985.94	150,985.94	0.00	0.00
4x	TOTAL CLASA 4	972,331.02	1,200,986.90	3,583,165.51	2,647,629.89	555,258.53	523,396.27	4,138,424.04	3,171,026.16	5,110,755.06	4,372,013.06	1,138,373.73	399,631.73
512	Conturi la trezorerii si institutii de credit (banci)	21.55	0.00	0.00	0.00	0.00	0.00	0.00	0.00	21.55	0.00	21.55	0.00
512.01	Conturi la trezorerii si institutii de credit in lei (banci)	21.55	0.00	0.00	0.00	0.00	0.00	0.00	0.00	21.55	0.00	21.55	0.00
512.01.02	Conturi la institutii de credit in lei (banci)	21.55	0.00	0.00	0.00	0.00	0.00	0.00	0.00	21.55	0.00	21.55	0.00
519	Imprumuturi pe termen scurt	0.00	0.00	0.00	77,300.00	0.00	0.00	0.00	77,300.00	0.00	77,300.00	0.00	77,300.00
519.01	Imprumuturi pe termen scurt	0.00	0.00	0.00	77,300.00	0.00	0.00	0.00	77,300.00	0.00	77,300.00	0.00	77,300.00
519.01.07	Sume primite din excedentul anului precedent pentru acoperirea golurilor temporare de casa si pentru finantarea cheltuielilor secti	0.00	0.00	0.00	77,300.00	0.00	0.00	0.00	77,300.00	0.00	77,300.00	0.00	77,300.00
521	Disponibil al bugetului local	702,951.34	0.00	3,003,930.88	79,204.00	526,210.76	0.00	3,530,141.64	79,204.00	4,233,092.98	79,204.00	4,153,888.98	0.00

Simbol cont	Denumirea contului	Sold initial		Rulaje precedente		Rulaje luna		Rulaj cumulativ		Total sume		Sold final	
		Debitoare	Creditoare	Debitoare	Creditoare	Debitoare	Creditoare	Debitoare	Creditoare	Debitoare	Creditoare	Debitoare	Creditoare
521.01	Disponibil al bugetului local	0.00	0.00	3,003,930.88	1,904.00	526,210.76	0.00	3,530,141.64	1,904.00	3,530,141.64	1,904.00	3,528,237.64	0.00
521.01.00	Disponibil al bugetului local	0.00	0.00	3,003,930.88	1,904.00	526,210.76	0.00	3,530,141.64	1,904.00	3,530,141.64	1,904.00	3,528,237.64	0.00
521.02	Rezultatul executiei bugetare din anul curent	0.00	0.00	0.00	0.00	0.00	0.00	0.00	0.00	0.00	0.00	0.00	0.00
521.02.00	Rezultatul executiei bugetare din anul curent	0.00	0.00	0.00	0.00	0.00	0.00	0.00	0.00	0.00	0.00	0.00	0.00
521.03	Rezultatul executiei bugetare din anii precedenti	702,951.34	0.00	0.00	77,300.00	0.00	0.00	702,951.34	77,300.00	702,951.34	77,300.00	625,651.34	0.00
521.03.00	Rezultatul executiei bugetare din anii precedenti	702,951.34	0.00	0.00	77,300.00	0.00	0.00	702,951.34	77,300.00	702,951.34	77,300.00	625,651.34	0.00
531	Casa	0.00	0.00	776,392.80	776,392.80	129,419.40	129,419.40	905,812.20	905,812.20	905,812.20	905,812.20	0.00	0.00
531.01	Casa in lei	0.00	0.00	776,392.80	776,392.80	129,419.40	129,419.40	905,812.20	905,812.20	905,812.20	905,812.20	0.00	0.00
531.01.01	Casa in lei	0.00	0.00	776,392.80	776,392.80	129,419.40	129,419.40	905,812.20	905,812.20	905,812.20	905,812.20	0.00	0.00
550	Disponibili din fonduri cu destinatie speciala	3,043.35	0.00	0.00	0.00	0.00	0.00	0.00	0.00	3,043.35	0.00	3,043.35	0.00
550.01	Disponibili din fonduri cu destinatie speciala	3,043.35	0.00	0.00	0.00	0.00	0.00	0.00	0.00	3,043.35	0.00	3,043.35	0.00
550.01.02	Disponibili din fonduri cu destinatie speciala la institutiile de credit (banc)	3,043.35	0.00	0.00	0.00	0.00	0.00	0.00	0.00	3,043.35	0.00	3,043.35	0.00
552	Disponibili pentru sume de mandat si sume in depozit	7,114.54	0.00	3,700.00	0.00	1,780.00	3,700.00	5,480.00	3,700.00	12,594.54	3,700.00	8,894.54	0.00
552.00	Disponibili pentru sume de mandat si sume in depozit	7,114.54	0.00	3,700.00	0.00	1,780.00	3,700.00	5,480.00	3,700.00	12,594.54	3,700.00	8,894.54	0.00
552.00.00	Disponibili pentru sume de mandat si sume in depozit	7,114.54	0.00	3,700.00	0.00	1,780.00	3,700.00	5,480.00	3,700.00	12,594.54	3,700.00	8,894.54	0.00
581	Viramente interne	0.00	0.00	776,392.80	776,392.80	129,419.40	129,419.40	905,812.20	905,812.20	905,812.20	905,812.20	0.00	0.00
581.01	Viramente interne	0.00	0.00	776,392.80	776,392.80	129,419.40	129,419.40	905,812.20	905,812.20	905,812.20	905,812.20	0.00	0.00
581.01.01	Viramente interne - activitatea operationala	0.00	0.00	776,392.80	776,392.80	129,419.40	129,419.40	905,812.20	905,812.20	905,812.20	905,812.20	0.00	0.00
581.01.02	Viramente interne - activitatea de investitii	0.00	0.00	0.00	0.00	0.00	0.00	0.00	0.00	0.00	0.00	0.00	0.00
5x	TOTAL CLASA 5	713,130.78	0.00	4,560,416.48	1,709,289.60	786,829.56	262,538.60	5,347,246.04	1,971,828.40	6,060,376.82	1,971,828.40	4,165,848.42	77,300.00
602	Cheltuieli cu materialele consumabile	0.00	0.00	98,052.94	98,052.94	77,202.24	77,202.24	175,255.18	175,255.18	175,255.18	175,255.18	0.00	0.00
602.01	Cheltuieli cu materialele auxiliare	0.00	0.00	22,926.01	22,926.01	0.00	0.00	22,926.01	22,926.01	22,926.01	22,926.01	0.00	0.00
602.01.00	Cheltuieli cu materialele auxiliare	0.00	0.00	22,926.01	22,926.01	0.00	0.00	22,926.01	22,926.01	22,926.01	22,926.01	0.00	0.00
602.02	Cheltuieli privind combustibilul	0.00	0.00	7,441.26	7,441.26	0.00	0.00	7,441.26	7,441.26	7,441.26	7,441.26	0.00	0.00
602.02.00	Cheltuieli privind combustibilul	0.00	0.00	7,441.26	7,441.26	0.00	0.00	7,441.26	7,441.26	7,441.26	7,441.26	0.00	0.00
602.08	Cheltuieli privind alte materiale consumabile	0.00	0.00	67,685.67	67,685.67	77,202.24	77,202.24	144,887.91	144,887.91	144,887.91	144,887.91	0.00	0.00
602.08.00	Cheltuieli privind alte materiale consumabile	0.00	0.00	67,685.67	67,685.67	77,202.24	77,202.24	144,887.91	144,887.91	144,887.91	144,887.91	0.00	0.00
610	Cheltuieli privind energia si apa	0.00	0.00	53,902.29	53,902.29	2,789.34	2,789.34	56,691.63	56,691.63	56,691.63	56,691.63	0.00	0.00
610.00	Cheltuieli privind energia si apa	0.00	0.00	53,902.29	53,902.29	2,789.34	2,789.34	56,691.63	56,691.63	56,691.63	56,691.63	0.00	0.00
610.00.00	Cheltuieli privind energia si apa	0.00	0.00	53,902.29	53,902.29	2,789.34	2,789.34	56,691.63	56,691.63	56,691.63	56,691.63	0.00	0.00
614	Cheltuieli cu deplasari, detasari, transferari	0.00	0.00	17,896.00	17,896.00	2,471.00	2,471.00	20,367.00	20,367.00	20,367.00	20,367.00	0.00	0.00
614.00	Cheltuieli cu deplasari, detasari, transferari	0.00	0.00	17,896.00	17,896.00	2,471.00	2,471.00	20,367.00	20,367.00	20,367.00	20,367.00	0.00	0.00
614.00.00	Cheltuieli cu deplasari, detasari, transferari	0.00	0.00	17,896.00	17,896.00	2,471.00	2,471.00	20,367.00	20,367.00	20,367.00	20,367.00	0.00	0.00
624	Cheltuieli cu transportul de bunuri si personal	0.00	0.00	16,274.00	16,274.00	3,616.00	3,616.00	19,890.00	19,890.00	19,890.00	19,890.00	0.00	0.00
624.02	Cheltuieli cu transportul de personal	0.00	0.00	16,274.00	16,274.00	3,616.00	3,616.00	19,890.00	19,890.00	19,890.00	19,890.00	0.00	0.00

Simbol cont	Denumirea contului	Sold initial		Rulaje precedente		Rulaje luna		Rulaj cumul		Total sume		Sold final	
		Debitoare	Creditoare	Debitoare	Creditoare	Debitoare	Creditoare	Debitoare	Creditoare	Debitoare	Creditoare	Debitoare	Creditoare
624.02.00	Cheltuieli cu transportul de personal	0.00	0.00	16,274.00	16,274.00	3,616.00	3,616.00	19,890.00	19,890.00	19,890.00	19,890.00	0.00	0.00
626	Cheltuieli postale si taxe de telecomunicatii	0.00	0.00	5,216.93	5,216.93	810.13	810.13	6,027.06	6,027.06	6,027.06	6,027.06	0.00	0.00
626.00	Cheltuieli postale si taxe de telecomunicatii	0.00	0.00	5,216.93	5,216.93	810.13	810.13	6,027.06	6,027.06	6,027.06	6,027.06	0.00	0.00
626.00.00	Cheltuieli postale si taxe de telecomunicatii	0.00	0.00	5,216.93	5,216.93	810.13	810.13	6,027.06	6,027.06	6,027.06	6,027.06	0.00	0.00
628	Alte cheltuieli cu servicii executate de terti	0.00	0.00	535,187.83	535,187.83	68,947.13	68,947.13	604,134.96	604,134.96	604,134.96	604,134.96	0.00	0.00
628.00	Alte cheltuieli cu servicii executate de terti	0.00	0.00	535,187.83	535,187.83	68,947.13	68,947.13	604,134.96	604,134.96	604,134.96	604,134.96	0.00	0.00
641	Alte cheltuieli cu servicii executate de terti	0.00	0.00	535,187.83	535,187.83	68,947.13	68,947.13	604,134.96	604,134.96	604,134.96	604,134.96	0.00	0.00
641.00	Cheltuieli cu salariile personalului	0.00	0.00	776,559.00	776,559.00	162,106.00	162,106.00	938,665.00	938,665.00	938,665.00	938,665.00	0.00	0.00
641.00.00	Cheltuieli cu salariile personalului	0.00	0.00	776,559.00	776,559.00	162,106.00	162,106.00	938,665.00	938,665.00	938,665.00	938,665.00	0.00	0.00
642	Cheltuieli salariale in natura	0.00	0.00	18,850.00	18,850.00	0.00	0.00	18,850.00	18,850.00	18,850.00	18,850.00	0.00	0.00
642.00	Cheltuieli salariale in natura	0.00	0.00	18,850.00	18,850.00	0.00	0.00	18,850.00	18,850.00	18,850.00	18,850.00	0.00	0.00
642.00.00	Cheltuieli salariale in natura	0.00	0.00	18,850.00	18,850.00	0.00	0.00	18,850.00	18,850.00	18,850.00	18,850.00	0.00	0.00
645	Cheltuieli privind asigurarea sociala	0.00	0.00	17,326.00	17,326.00	3,621.00	3,621.00	20,947.00	20,947.00	20,947.00	20,947.00	0.00	0.00
645.07.00	Cheltuieli cu contributia asiguratorie pentru munca	0.00	0.00	17,326.00	17,326.00	3,621.00	3,621.00	20,947.00	20,947.00	20,947.00	20,947.00	0.00	0.00
673	Transferuri interne	0.00	0.00	160,043.90	160,043.90	0.00	0.00	160,043.90	160,043.90	160,043.90	160,043.90	0.00	0.00
673.00	Transferuri interne	0.00	0.00	160,043.90	160,043.90	0.00	0.00	160,043.90	160,043.90	160,043.90	160,043.90	0.00	0.00
673.00.00	Transferuri interne	0.00	0.00	160,043.90	160,043.90	0.00	0.00	160,043.90	160,043.90	160,043.90	160,043.90	0.00	0.00
677	Ajutoare sociale	0.00	0.00	153,827.09	153,827.09	36,679.04	36,679.04	190,506.13	190,506.13	190,506.13	190,506.13	0.00	0.00
677.00	Ajutoare sociale	0.00	0.00	153,827.09	153,827.09	36,679.04	36,679.04	190,506.13	190,506.13	190,506.13	190,506.13	0.00	0.00
677.00.00	Ajutoare sociale	0.00	0.00	153,827.09	153,827.09	36,679.04	36,679.04	190,506.13	190,506.13	190,506.13	190,506.13	0.00	0.00
681	Cheltuieli operationale privind amortizarile, provizionanele si ajustarile pentru depreciere	0.00	0.00	148,893.55	148,893.55	30,334.32	30,334.32	179,227.87	179,227.87	179,227.87	179,227.87	0.00	0.00
681.01	Cheltuieli operationale privind amortizarea activelor fixe	0.00	0.00	148,893.55	148,893.55	30,334.32	30,334.32	179,227.87	179,227.87	179,227.87	179,227.87	0.00	0.00
681.01.00	Cheltuieli operationale privind amortizarea activelor fixe	0.00	0.00	148,893.55	148,893.55	30,334.32	30,334.32	179,227.87	179,227.87	179,227.87	179,227.87	0.00	0.00
6x	TOTAL CLASA 6	0.00	0.00	2,002,029.53	2,002,029.53	388,576.20	388,576.20	2,390,605.73	2,390,605.73	2,390,605.73	2,390,605.73	0.00	0.00
731	Impozit pe venit, profit si castiguri din capital de la persoane fizice	0.00	0.00	681,246.78	681,246.78	182,869.85	182,869.85	864,116.63	864,116.63	864,116.63	864,116.63	0.00	0.00
731.01	Impozit pe venit	0.00	0.00	3,011.00	3,011.00	0.00	0.00	3,011.00	3,011.00	3,011.00	3,011.00	0.00	0.00
731.01.00	Impozit pe venit	0.00	0.00	3,011.00	3,011.00	0.00	0.00	3,011.00	3,011.00	3,011.00	3,011.00	0.00	0.00
731.02	Cote si sume defalcate din impozitul pe venit	0.00	0.00	678,235.78	678,235.78	182,869.85	182,869.85	861,105.63	861,105.63	861,105.63	861,105.63	0.00	0.00
731.02.00	Cote si sume defalcate din impozitul pe venit	0.00	0.00	678,235.78	678,235.78	182,869.85	182,869.85	861,105.63	861,105.63	861,105.63	861,105.63	0.00	0.00
734	Impozite si taxe pe proprietate	0.00	0.00	120,522.00	120,522.00	82.00	82.00	120,604.00	120,604.00	120,604.00	120,604.00	0.00	0.00
734.00	Impozite si taxe pe proprietate	0.00	0.00	120,522.00	120,522.00	82.00	82.00	120,604.00	120,604.00	120,604.00	120,604.00	0.00	0.00
734.00.00	Impozite si taxe pe proprietate	0.00	0.00	120,522.00	120,522.00	82.00	82.00	120,604.00	120,604.00	120,604.00	120,604.00	0.00	0.00
735	Impozite si taxe pe bunuri si servicii	0.00	0.00	740,354.00	740,354.00	128,038.00	128,038.00	868,392.00	868,392.00	868,392.00	868,392.00	0.00	0.00
735.02	Sume defalcate din TVA	0.00	0.00	632,000.00	632,000.00	128,000.00	128,000.00	760,000.00	760,000.00	760,000.00	760,000.00	0.00	0.00


Simbol cont	Denumirea contului	Sold initial		Rulaje precedente		Rulaje luna		Rulaj cumul		Total sume		Sold final	
		Debitoare	Creditoare	Debitoare	Creditoare	Debitoare	Creditoare	Debitoare	Creditoare	Debitoare	Creditoare	Debitoare	Creditoare
735.02.00	Sume defalcate din TVA	0.00	0.00	632,000.00	632,000.00	128,000.00	128,000.00	760,000.00	760,000.00	760,000.00	760,000.00	0.00	0.00
735.05	Taxe pe servicii specifice	0.00	0.00	545.00	545.00	0.00	0.00	545.00	545.00	545.00	545.00	0.00	0.00
735.05.00	Taxe pe servicii specifice	0.00	0.00	545.00	545.00	0.00	0.00	545.00	545.00	545.00	545.00	0.00	0.00
735.06	Taxe pe utilizarea bunurilor, autorizarea utilizării bunurilor sau pe desfasurarea de activitati	0.00	0.00	107,809.00	107,809.00	38.00	38.00	107,847.00	107,847.00	107,847.00	107,847.00	0.00	0.00
735.06.02	Alte taxe pe utilizarea bunurilor, autorizare utilizării bunurilor sau pe desfasurarea de activitati	0.00	0.00	107,809.00	107,809.00	38.00	38.00	107,847.00	107,847.00	107,847.00	107,847.00	0.00	0.00
739	Alte impozite si taxe fiscale	0.00	0.00	12,396.99	12,396.99	39.00	39.00	12,435.99	12,435.99	12,435.99	12,435.99	0.00	0.00
739.00	Alte impozite si taxe fiscale	0.00	0.00	12,396.99	12,396.99	39.00	39.00	12,435.99	12,435.99	12,435.99	12,435.99	0.00	0.00
739.00.00	Alte impozite si taxe fiscale	0.00	0.00	12,396.99	12,396.99	39.00	39.00	12,435.99	12,435.99	12,435.99	12,435.99	0.00	0.00
750	Venituri din proprietate	0.00	0.00	46,686.88	46,686.88	0.00	0.00	46,686.88	46,686.88	46,686.88	46,686.88	0.00	0.00
750.00	Venituri din proprietate	0.00	0.00	46,686.88	46,686.88	0.00	0.00	46,686.88	46,686.88	46,686.88	46,686.88	0.00	0.00
750.00.00	Venituri din proprietate	0.00	0.00	46,686.88	46,686.88	0.00	0.00	46,686.88	46,686.88	46,686.88	46,686.88	0.00	0.00
751	Venituri din vanzari de bunuri si servicii	0.00	0.00	413,706.29	413,706.29	211,115.91	211,115.91	624,822.20	624,822.20	624,822.20	624,822.20	0.00	0.00
751.01	Venituri din prestari de servicii si alte activitati	0.00	0.00	77,022.80	77,022.80	7,802.40	7,802.40	84,825.20	84,825.20	84,825.20	84,825.20	0.00	0.00
751.01.00	Venituri din prestari de servicii si alte activitati	0.00	0.00	77,022.80	77,022.80	7,802.40	7,802.40	84,825.20	84,825.20	84,825.20	84,825.20	0.00	0.00
751.02	Venituri din taxe administrative, eliberari permise	0.00	0.00	1,825.00	1,825.00	1,427.40	1,427.40	3,252.40	3,252.40	3,252.40	3,252.40	0.00	0.00
751.02.00	Venituri din taxe administrative, eliberari permise	0.00	0.00	1,825.00	1,825.00	1,427.40	1,427.40	3,252.40	3,252.40	3,252.40	3,252.40	0.00	0.00
751.03	Amenzi, penalitati si confiscari	0.00	0.00	11,630.00	11,630.00	3,468.00	3,468.00	15,098.00	15,098.00	15,098.00	15,098.00	0.00	0.00
751.03.00	Amenzi, penalitati si confiscari	0.00	0.00	11,630.00	11,630.00	3,468.00	3,468.00	15,098.00	15,098.00	15,098.00	15,098.00	0.00	0.00
751.04	Diverse venituri	0.00	0.00	323,228.49	323,228.49	198,418.11	198,418.11	521,646.60	521,646.60	521,646.60	521,646.60	0.00	0.00
751.04.00	Diverse venituri	0.00	0.00	323,228.49	323,228.49	198,418.11	198,418.11	521,646.60	521,646.60	521,646.60	521,646.60	0.00	0.00
751.05	Transferuri voluntare, altele decat subventiile (donatii, sponsorizari)	0.00	0.00	0.00	0.00	0.00	0.00	0.00	0.00	0.00	0.00	0.00	0.00
751.05.00	Transferuri voluntare, altele decat subventiile (donatii, sponsorizari)	0.00	0.00	0.00	0.00	0.00	0.00	0.00	0.00	0.00	0.00	0.00	0.00
770	Finantarea de la buget	0.00	0.00	2,733,074.65	2,733,074.65	482,637.53	482,637.53	3,215,712.18	3,215,712.18	3,215,712.18	3,215,712.18	0.00	3,215,712.18
770.00	Finantarea de la buget	0.00	0.00	2,733,074.65	2,733,074.65	482,637.53	482,637.53	3,215,712.18	3,215,712.18	3,215,712.18	3,215,712.18	0.00	3,215,712.18
770.00.00	Finantarea de la buget	0.00	0.00	2,733,074.65	2,733,074.65	482,637.53	482,637.53	3,215,712.18	3,215,712.18	3,215,712.18	3,215,712.18	0.00	3,215,712.18
772	Venituri din subventii	0.00	0.00	1,020,606.35	1,020,606.35	1,460.00	1,460.00	1,022,066.35	1,022,066.35	1,022,066.35	1,022,066.35	0.00	0.00
772.01	Subventii de la bugetul de stat	0.00	0.00	1,020,606.35	1,020,606.35	1,460.00	1,460.00	1,022,066.35	1,022,066.35	1,022,066.35	1,022,066.35	0.00	0.00
772.01.00	Subventii de la bugetul de stat	0.00	0.00	1,020,606.35	1,020,606.35	1,460.00	1,460.00	1,022,066.35	1,022,066.35	1,022,066.35	1,022,066.35	0.00	0.00
779	Venituri, bunuri si servicii primite cu titlu gratuit	0.00	0.00	160,043.90	160,043.90	0.00	0.00	160,043.90	160,043.90	160,043.90	160,043.90	0.00	0.00
779.01.01	Venituri, bunuri si servicii primite cu titlu gratuit – transfer active fixe si stocuri intre institutiile publice	0.00	0.00	160,043.90	160,043.90	0.00	0.00	160,043.90	160,043.90	160,043.90	160,043.90	0.00	0.00
7x	TOTAL CLASA 7	0.00	0.00	3,195,563.19	5,928,637.84	523,604.76	1,006,242.29	3,719,167.95	6,934,880.13	3,719,167.95	6,934,880.13	0.00	3,215,712.18
803.00.01	Active fixe si obiecte de inventar primite in folosinta	64,753.78	0.00	0.00	0.00	0.00	0.00	64,753.78	64,753.78	64,753.78	64,753.78	0.00	0.00
803.40.00	Debitori scosi din activ, urmariti in continuare	36,315.00	0.00	0.00	0.00	0.00	0.00	36,315.00	36,315.00	36,315.00	36,315.00	0.00	0.00
805.00.00	Disponibili din garantia constituita pentru buna executie	70,520.81	0.00	13,449.07	0.00	0.00	0.00	83,969.88	83,969.88	83,969.88	83,969.88	0.00	0.00

Simbol cont	Denumirea contului	Sold initial		Rulaje precedente		Rulaje luna		Rulaj cumulativ		Total sume		Sold final	
		Debitoare	Creditoare	Debitoare	Creditoare	Debitoare	Creditoare	Debitoare	Creditoare	Debitoare	Creditoare	Debitoare	Creditoare
806.00.00	Credite bugetare aprobate	0.00	0.00	8,788,000.00	36,000.00	10,000.00	0.00	8,798,000.00	36,000.00	8,798,000.00	36,000.00	8,762,000.00	0.00
806.60.00	Angajamente bugetare	0.00	0.00	0.00	0.00	3,280,204.18	0.00	3,280,204.18	0.00	3,280,204.18	0.00	3,280,204.18	0.00
806.70.00	Angajamente legale	0.00	0.00	0.00	0.00	3,215,712.18	0.00	3,215,712.18	0.00	3,215,712.18	0.00	3,215,712.18	0.00
8x	TOTAL CLASA 8	171,569.59	0.00	8,801,449.07	36,000.00	6,505,916.36	0.00	15,307,365.43	36,000.00	15,478,955.02	36,000.00	15,442,955.02	0.00
x	TOTAL	180,478,871.04	180,478,871.04	23,230,079.81	23,230,079.81	2,751,807.88	2,751,807.88	25,981,887.69	25,981,887.69	206,460,758.73	206,460,758.73	184,483,267.48	184,483,267.48

Ordonator principal de credite
NAP DORIN



Contabil
Ec. ILEA NICOLETA

SITUAȚIA FLUXURILOR DE TREZORERIE

la data de 30/06/2023

Cod 03

-lei-

DENUMIREA INDICATORULUI	Cod rând	TOTAL	CASA, ct. 5310101	Buget de stat 5200100/ 7700000	Buget local 5210100/ 7700000	Buget asigurări sociale de stat ct. 5250101+ 5250102/ 7700000	Buget asigurări pentru pensiuni ct. 5740102/ 7700000	Buget Fond național unic de asigurări sociale de sănătate ct. 5710100/ 7700000	Buget Fond pentru mediu ct. 5750100/ 7700000	Buget Trezoreria statului ct. 5240100/ 7700000	Buget instituții publice finanțate integral din venituri ct. 5600101/ 7700000	Buget instituții publice finanțate din venituri proprietar și subvenții ct. 5610100/ 7700000	Buget activități finanțate din venituri proprii și buget activități de lizare ct. 5620101/ 7700000	Buget imprumuturi externe ct. 5130101+ 5140101+ 5150103/ 7700000	Buget fonduri externe nerambursabile (sursa D) ct. 5150103/ 7700000	Alte disponibilități (ct. 560)	
A	B	1=2+...+15	2	3	4	5	6	7	8	9	10	11	12	13	14	15	16
I. NUMERAR DIN ACTIVITATEA OPERATIONALA	01	0	0	0	0	0	0	0	0	0	0	0	0	0	0	0	0
1. Incasari	02	4.362,230	905,812	0	3.450,938	0	0	0	0	0	0	0	0	0	0	0	5,480
2. Plati	03	2,874,472	905,812	0	1,964,960	0	0	0	0	0	0	0	0	0	0	0	3,700
3. Numerar net din activitatea operationala (rd. 02- rd.03)	04	1,487,758	0	0	1,485,978	0	0	0	0	0	0	0	0	0	0	0	1,780
II. NUMERAR DIN ACTIVITATEA DE INVESTITII	05	0	0	0	0	0	0	0	0	0	0	0	0	0	0	0	0
1. Incasari	06	0	0	0	0	0	0	0	0	0	0	0	0	0	0	0	0
2. Plati	07	1,250,752	0	0	1,250,752	0	0	0	0	0	0	0	0	0	0	0	0
3. Numerar net din activitatea de investitii (rd.06-07)	08	-1,250,752	0	0	-1,250,752	0	0	0	0	0	0	0	0	0	0	0	0
III. NUMERAR DIN ACTIVITATEA DE FINANTARE	09	0	0	0	0	0	0	0	0	0	0	0	0	0	0	0	0
1. Incasari	10	77,300	0	0	77,300	0	0	0	0	0	0	0	0	0	0	0	0
2. Plati	11	0	0	0	0	0	0	0	0	0	0	0	0	0	0	0	0
3. Numerar net din activitatea de finantare (rd.10-rd.11)	12	77,300	0	0	77,300	0	0	0	0	0	0	0	0	0	0	0	0
IV. CREȘTEREA (DESCREȘTEREA) NETA DE NUMERAR SI ECHIVALENT DE NUMERAR (rd.04+rd.08+rd.12)	13	314,306	0	0	312,926	0	0	0	0	0	0	0	0	0	0	0	1,780
V. NUMERAR SI ECHIVALENT DE NUMERAR LA INCEPUTUL ANULUI	14	710,066	0	0	702,951	0	0	0	0	0	0	0	0	0	0	0	7,115
- sume recuperate din excedentul anului precedent*	14.1	0	0	0	0	0	0	0	0	0	0	0	0	0	0	0	0
- sume utilizate din excedentul anului precedent*	14.2	77,300	0	0	77,300	0	0	0	0	0	0	0	0	0	0	0	0
- sume transferate din disponibilul neutilizat la finele anului precedent**	14.3	0	0	0	0	0	0	0	0	0	0	0	0	0	0	0	0
VI. NUMERAR SI ECHIVALENT DE NUMERAR LA SFARSITUL PERIOADEI (rd.13+rd.14+rd.14.1-rd.14.2-rd.14.3)	15	947,072	0	0	938,177	0	0	0	0	0	0	0	0	0	0	0	8,895

Ordonator principal de credite,



Conducătorul compartimentului financiar-contabil,
Ec. ILEA NICOLETA

Handwritten signature

SITUAȚIA FLUXURILOR LA BĂNCI

la data de 30/06/2023


Cod 04

-lei-

DENUMIREA INDICATORULUI	C	TOTAL	CASA ct. 5370402	Conturi la bănci în lei 512.01.02	Conturi la bănci în valută 512.04.02	Sume în curs de decontare 512.05.02	Imprumuturi interne și externe 514.01.02	Fonduri externe nerambursabile 515.01.02	Depozite bancare 515.03.02	Donații și sponsorizări 550.01.02.02	Garanții gestionari 550.01.02.03	Sume încasate prin POS sau Ghiseul.ro 529__02
A	B	1=2+3+...+10	2	3	4	5	6	7	8	9	10	11
I. NUMERAR DIN ACTIVITATEA OPERADZ?IONALDZ?	01	0	0	0	0	0	0	0	0	0	0	0
1. dz?ncasdz?ri	02	0	0	0	0	0	0	0	0	0	0	0
2. Pldz?dz?i	03	0	0	0	0	0	0	0	0	0	0	0
3. Numerar net din activitatea operadz?ionaldz? (rd. 02-rd.03)	04	0	0	0	0	0	0	0	0	0	0	0
II. NUMERAR DIN ACTIVITATEA DE INVESTIDZ?II	05	0	0	0	0	0	0	0	0	0	0	0
1. dz?ncasdz?ri	06	0	0	0	0	0	0	0	0	0	0	0
2. Pldz?dz?i	07	0	0	0	0	0	0	0	0	0	0	0
3. Numerar net din activitatea de investidz?ii (rd.06-07)	08	0	0	0	0	0	0	0	0	0	0	0
III. NUMERAR DIN ACTIVITATEA DE FINANTARE	09	0	0	0	0	0	0	0	0	0	0	0
1. dz?ncasdz?ri	10	0	0	0	0	0	0	0	0	0	0	0
2. Pldz?dz?i	11	0	0	0	0	0	0	0	0	0	0	0
3. Numerar net din activitatea de finantz?are (rd.10-rd.11)	12	0	0	0	0	0	0	0	0	0	0	0
IV. CREDZ?TEREA (DESCREDZ?TEREA) NETDZ? DE NUMERAR dz?i ECHIVALENT DE NUMERAR (rd.04+rd.08+rd.12)	13	0	0	0	0	0	0	0	0	0	0	0
V. NUMERAR dz?i ECHIVALENT DE NUMERAR LA dz? NCEPUTUL ANULUI	14	3,065	0	22	0	0	0	0	0	0	3,043	0
1.Diferendz?e de curs favorabile	15	0	0	0	0	0	0	0	0	0	0	0
2.Diferendz?e de curs nefavorabile	16	0	0	0	0	0	0	0	0	0	0	0
VI. NUMERAR dz?i ECHIVALENT DE NUMERAR LA FINELE PERIOADEI (rd.13+14 +15-16)	17	3,065	0	22	0	0	0	0	0	0	3,043	0

Ordonator principal de credite,
NAP DORIN

Conducătorul compartimentului financiar-contabil,
Ec. ILEA NICOLETA



[Handwritten signature]

BILANȚ

la data de 30/06/2023

Cod 01

Nr crt.	DENUMIREA INDICATORILOR	COD RÂND	SOLD LA ÎNCEPUTUL ANULUI	SOLD LA SFÂRȘITUL PERIOADEI
A	B	C	1	2
A.	ACTIVE	01	X	X
	ACTIVE NECURENTE	02	X	X
1.	Active fixe necorporale		0	0
	(ct.2030000+2050000+2060000+2080100+2080200+ 2330000 -2800300-2800500-2800800-2800801-2800809-2900400-2900500-2900800-2930100*)	03	32,173	25,760
2.	Instalatii tehnice, mijloace de transport, animale, plantatii, mobilier, aparatura birotica si alte active corporale (ct.2130100+2130200+2130300+2130400+2140000-2810300-2810301-2810302-2810303-2810304-2810400-2910300-2910301-2910302-2910303-2910304-2910400-2930200*)	04	904,001	842,281
3.	Terenuri si cladiri (ct. 2110100+2110200+2120101+2120102+2120201+2120301+2120401+2120501+2120601+2120901+2310000-2810100-2810200-2810201-2810202-2810203-2810203-2810204-2810205-2810206-2810207-2810208 -2910100-2910200-2910201-2910202-2910203-2910204-2910205-2910206-2910207-2910208-2930200)	05	175,339,895	175,532,557
4.	Alte active nefinanciare		0	0
	(ct.2150000)	06	0	0
5.	Active financiare necurente (investitii pe termen lung) peste un an		0	0
	(ct. 2600100+2600200+2600300+2650000+2670201+ 2670202+2670203+2670204+2670205+2670208-2960101-2960102-2960103-2960200) din care:	07	31,000	31,000
	Titluri de participare (ct. 2600100+2600200+2600300-2960101-2960102-2960103)	08	31,000	31,000
6.	Creante necurente ? sume ce urmeaza a fi încasate dupa o perioada mai mare de un an (ct. 4110201+4110208+4130200+4280202+4610201+ 4610209- 4910200-4960200) din care:	09	32,791	32,791
	Creante comerciale necurente ? sume ce urmeaza a fi încasate dupa o perioada mai mare de un an (ct. 4110201+4110208+4130200+4610201-4910200-4960200)	10	32,791	32,791
7.	TOTAL ACTIVE NECURENTE (rd.03+04+05+06+07+09)	15	176,339,860	176,464,389
	ACTIVE CURENTE	18	X	X
1.	Stocuri		0	0
	(ct. 3010000+3020100+3020200+3020300+3020400+3020500+3020600+3020700+3020800+3020900+3030100+3030200+3040100+3040200+3050100+3050200+3070000+3090000+3310000+3320000+3410000+3450000+3460000+3470000+3490000+3510100+3510200+3540100+3540500+3540600+3560000+3570000+3580000+3590000+3610000+3710000+ 3810000+/-3480000+/-3780000-3910000-3920100-3920200-3930000-3940100-3940500-3940600-3950100-3950200-3950300-3950400-3950600-3950700-3950800-3960000-3970000-3970100-3970200-3970300-3980000-4420803)	19	760,965	842,843
2.	Creante curente ? sume ce urmeaza a fi încasate într-o perioada mai mica de un an-	20	X	X
	Creante din operatiuni comerciale, avansuri si alte decontari (ct.2320000+2340000+4090101+4090102+4110101+4110108+4130100+4180000+4250000+4280102+4610101+4610109+ sd4730109**+4810101+4810102+4810103+4810200+4810300+sd4810900+4820000+4830000+4840000+4890101+4890301-4910100-4960100+5120800) din care:	21	12,445	0
	Decontari privind încheierea execu?iei bugetului de stat din anul curent (ct.4890101+4890301)	21.1	0	0
	Creante comerciale si avansuri (ct. 2320000+2340000+4090101+4090102+4110101+4110108+ 4130100+4180000+4610101-4910100-4960100): din care	22	12,445	0
	Avansuri acordate	22.1	X	X

Nr crt.	DENUMIREA INDICATORILOR	COD RÂND	SOLD LA ÎNCEPUTUL ANULUI	SOLD LA SFÂRȘITUL PERIOADEI
A	B	C	1	2
	Creante bugetare (ct. sd4310100**+sd4310200**+sd4310300**+sd4310400**+sd4310500**+sd4310600+sd4310700**+sd4370100**+sd4370200**+sd4370300**+4420400+ 4420800**+sd4440000**+4460000**+4480200+4610102+4630000+4640000+4650100+4650200+4660401+4660402+4660500+4660900+4810101**+4810102**+4810103**+ sd4810900**+4820000**-4970000) din care:	23	860,408	961,596
	Creantele bugetului general consolidat (ct. 4630000+4640000+4650100+4650200+4660401+ 4660402+ 4660500+4660900-4970000)	24	860,408	961,596
	Creante din operatiuni cu fonduri externe nerambursabile si fonduri de la buget (ct. 4500100+4500300+4500501+4500502+4500503+4500504+4500505+4500700+4510100+4510300+4510500+4530100+4540100+4540301+4540302+4540501+4540502+ 4540503+4540504+4550100+4550301+4550302+4550303+ 4560100+4560303+4560309+4570100+4570201+4570202+ 4570203+4570205+4570206+4570209+4570301+4570302+ 4570309+4580100+4580301+4580302+4610103+4730103**+ 4740000+4760000) din care:	25	0	0
	Sume de primit de la Comisia Europeana (ct. 4500100+4500300+4500501+4500502+4500503+ 4500504+ 4500505+4500700)	26	0	0
	Împrumuturi pe termen scurt acordate (ct. 2670101+2670102+2670103+2670104+2670105+ 2670108+2670601+2670602+2670603+2670604+2670605+ 2670609+4680101+4680102+4680103+4680104+4680105+ 4680106+4680107+4680108+4680109+4690103+4690105+ 4690106+ 4690108+4690109)	27	0	77,300
	Total creante curente (rd. 21+23+25+27)	30	872,853	1,038,896
3.	Investitii pe termen scurt (ct.5050000-5950000)	31	0	0
4.	Conturi la trezorerii si institutii de credit :	32	X	X
	din care:		0	0
	Conturi la trezo., casa, alte valori,avansuri de trezo.		0	0
	(ct.5100000+5120101+5120501+5130101+ 5140101+5150101+5150301+5160101+5170101+5200100+sd5210100+sd5210300+5230000+5250101+5250102+5250301+5250302 + 5250400+5260000 +5270000 + 5280000 + 5290101+ 5290201+ 5290301 + 5290400+5290901+5310101+sd5500101+5510000+ 5520000+ 5550101 + 5570101+ 5580101 + 5580201+ 5590101+5600101 + 5600300+ 5600401+sd5610101+sd5610300+ 5620101+5620300+ 5710100 + 5710300 + 5710400 + 5740101 + 5740102+ 5740301+5740302 +5740400 +5750100 +5750300 + 5750400-7700000)din care:	33	710,066	947,072
	Dobânda de încasat, alte valori, avansuri de trezorerie (ct. 5180701+5320100+5320200+5320300+5320400+ 5320500+5320600+5320800+5420100)	33.1	0	0
	depozite	34	X	X
	Conturi la institutii de credit, casa, avansuri de trezorerie (ct. 5110101+5110102+5120102+5120402+5120502+ 5130102+5130202+5140102+5140202+5150102+5150202+ 5150302+5160102+5160202+5170102+5170202+5290102+ 5290202+5290302+5290902+5310402+5410102+5410202+ 5500102+5550102+5550202+5570202+5580102+5580202+5580302+5580303+5590102+5590202+5600102+5600103+5600402+5620102+5620103+5620402) din care:	35	3,065	3,065
	Dobânda de încasat, avansuri de trezorerie (ct.5180702+5420200)	35.1	0	0
	depozite	36	X	X
	Total disponibilitati (rd.33+33.1+35+35.1)	40	713,131	950,137
5	Conturi de disponibilitati ale Trezoreriei Centrale (ct. 5120600+5120700+5120901+5120902+5121000+5121100+5240100+5240200+5240300+5550101+5550102+5550103)	41	0	0
	Dobânda de încasat, alte valori, avansuri de trezorerie (ct. 5320400+5180701+5180702)	41.1	0	0
6	Cheltuieli în avans (ct. 4710000)	42	0	0

Nr crt.	DENUMIREA INDICATORILOR	COD RÂND	SOLD LA ÎNCEPUTUL ANULUI	SOLD LA SFÂRȘITUL PERIOADEI
A	B	C	1	2
7	TOTAL ACTIVE CURENTE (rd.19+30+31+40+41+41.1+42)	45	2,346,949	2,831,876
8	TOTAL ACTIVE (rd.15+45)	46	178,686,809	179,296,265
B.	DATORII	50	X	X
	DATORII NECURENTE- sume ce urmeaza a fi platite dupa-o perioada mai mare de un an	51	X	X
1	Sume necurente- sume ce urmeaza a fi platite dupa o perioada mai mare de un an		0	0
	(ct. 2690200+4010200+4030200+4040200+4050200+ 4280201+ 4620201+4620209+5090000) din care:	52	0	0
	Datorii comerciale (ct.4010200+4030200+4040200+4050200+4620201)	53	0	0
2	Împrumuturi pe termen lung		0	0
	(ct. 1610200+1620200+1630200+1640200+1650200+ 1660201+ 1660202+1660203+1660204+1670201+1670202+ 1670203+1670208+1670209-1690200)	54	0	0
3	Provizioane (ct. 1510201+1510202+1510203+1510204+1510208)	55	0	0
	TOTAL DATORII NECURENTE (rd.52+54+55)	58	0	0
	DATORII CURENTE - sume ce urmeaza a fi platite într-o perioada de pana la un an	59	X	X
1	Datorii comerciale, avansuri si alte decontari		0	0
	(ct. 2690100+4010100+4030100+4040100+4050100+ 4080000+ 4190000+4620101+4620109+4730109+4810101+ 4810102+ 4810103+4810200+4810300+sc4810900+4820000+ 4830000+4840000+ 4890201+5090000+5120800) din care:	60	1,008,210	167,218
	Decontari privind încheierea execu?iei bugetului de stat din anul curent (ct.4890201)	60.1	0	0
	Datorii comerciale si avansuri (ct. 4010100+4030100+4040100+4050100+ 4080000+ 4190000+ 4620101), din care:	61	1,001,095	158,323
	Avansuri primite	61.1	X	X
2	Datorii catre bugete		0	0
	(ct. 4310100+4310200+4310300+4310400+4310500+4310600+sc4310700+4370100+4370200+4370300+4400000+4410000+4420300+4420800+4440000+4460000+4480100+4550501+4550502+4550503+4670100+4670200+4670300+4670400+4670500+4670900+4820000) din care:	62	53,544	68,581
	Datoriile institutiilor publice catre bugete din care	63	X	X
	Contributii sociale (ct. 4310100+4310200+4310300+4310400+4310500+4310600+sc4310700+4370100+4370200+4370300)	63.1	45,938	58,880
	Sume datorate bugetului din Fonduri externe nerambursabile (ct.4550501+4550502+4550503)	64	0	0
3	Datorii din operatiuni cu Fonduri externe nerambursabile si fonduri de la buget, alte datorii catre alte organisme internationale		0	0
	(ct. 4500200+4500400+4500600+4510200+4510401+ 4540402+ 4540409+4510601+4510602+4510603+4510605+ 4510606+ 4510609+4520100+4520200+4530200+4540200+ 4540401+4540402+4540601+4540602+4540603+ 4550200+ 4550401+ 4550402+4550403+4550404+4560400+ 4580401+ 4580402+ 4580501+4580502+4590000+4620103+ 4730103+ 4760000)	65	0	0
	din care: sume datorate Comisiei Europene (ct.4500200+4500400+4500600+4590000+ 4620103)	66	0	0
4	Împrumuturi pe termen scurt- sume ce urmeaza a fi platite într-o perioada de pâna la un an		0	0
	(ct. 5180601+5180603+5180604+5180605+5180606+ 5180608+ 5180609+5180800+5190101+5190102+5190103+ 5190104+5190105+5190106+5190107+5190108+5190109+ 5190110+ 5190180+5190190)	70	0	77,300

Nr crt.	DENUMIREA INDICATORILOR	COD RÂND	SOLD LA ÎNCEPUTUL ANULUI	SOLD LA SFÂRȘITUL PERIOADEI
A	B	C	1	2
5	Împrumuturi pe termen lung ? sume ce urmeaza a fi platite în cursul exercitiului curent (ct. 1610100+1620100+1630100+1640100+1650100+1660101+1660102+1660103+1660104+1670101+1670102+ 1670103+1670108+1670109+1680100+1680200+1680300+ 1680400+1680500+1680701+1680702+1680703+1680708+ 1680709 -1690100)	71	0	0
6	Salariile angajatilor (ct. 4210000+4230000+4260000+4270100+4270300+4280101)	72	72,546	97,146
7	Alte drepturi cuvenite altor categorii de persoane (pensii, indemnizatii de somaj, burse) (ct. 4220100+4220200+4240000+4260000+4270200+ 4270300+4290000+4380000)din care:	73	0	0
	Pensii, indemnizatii de somaj, burse	73.1	X	X
8	Venituri în avans (ct.4720000)	74	0	0
9	Provizioane (ct.1510101+1510102+1510103+1510104+1510108)	75	0	0
10	TOTAL DATORII CURENTE (rd.60+62+65+70+71+72+73+74+75)	78	1,134,300	410,245
11	TOTAL DATORII (rd.58+78)	79	1,134,300	410,245
12	ACTIVE NETE = TOTAL ACTIVE ? TOTAL DATORII = CAPITALURI PROPRII (rd.46-79) r80=r90	80	177,552,509	178,886,020
C.	CAPITALURI PROPRII	83	X	X
1.	Rezerve, fonduri (ct. 1000000+1010000+1020000+1020101+1020102+1030000+1040000+1040101+1040102+1050100+1050200+1050300+1050400+1050500+1060000+1320000+1330000+1390100)	84	164,364,033	164,369,738
2.	Rezultatul reportat (ct.sc1170000) - sold creditor	85	6,818,963	13,187,720
3.	Rezultatul reportat (ct.sd1170000) - sold debitor	86	0	0
4.	Rezultatul patrimonial al exercitiului (ct.sc1210000) - sold creditor	87	6,369,513	1,328,562
5.	Rezultatul patrimonial al exercitiului (ct.sd1210000) - sold debitor	88	0	0
6	TOTAL CAPITALURI PROPRII (rd.84+85-86+87-88)	90	177,552,509	178,886,020

Ordonator principal de credite,
NAP DORIN




Conducătorul compartimentului financiar-
contabil,
Ec. ILEA NICOLETA



CONTUL DE REZULTAT PATRIMONIAL

la data de 30/06/2023

Cod 02

Nr crt. A	DENUMIREA INDICATORILOR B	COD RÂND C	AN PRECEDENT 1	AN CURENT 2
I.	VENITURI OPERATIONALE	01	0	0
1.	Venituri din impozite, taxe, contributi de asigurari si alte venituri ale bugetelor (ct.7300100+7300200+7310100+7310200+7320100+ 7330000+ 7340000+ 7350100+7350200+7350300+7350400+ 7350500+ 7350600+7350601+7350602+7360100+7390000+7450100+7450200+ 7450300+ 7450400+ 7450500+7450700+7450900+ 7460100+ 7460200+ 7460300+ 7460900)	02	2,001,850	1,865,549
2.	Venituri din activitati economice (ct.7210000+7220000+7510100+ 7510200+/-7090000)	03	15,769	88,077
3.	Finantari, subventii, transferuri, alocatii bugetare cu destinatie speciala (ct.7510500+7710000+7720100+7720200+7730000+7740100+ 7740200+7750000+7760000+7780000+7790101+7790109)	04	1,591,972	1,182,110
4.	Alte venituri operationale (ct.7140000+7180000+7500000+7500100+7500200+7510300+7510400+7810200+7810300 +7810401+7810402+7770000)	05	269,517	583,432
	TOTAL VENITURI OPERATIONALE (rd.02+03+04+05)	06	3,879,108	3,719,168
II.	CHELTUIELI OPERATIONALE	07	0	0
1.	Salariile si contributiile sociale aferente angajatilor (ct.6410000+6420000+6450100+6450200+6450300+ 6450400+ 6450500+6450600+6450700+ 6450800+6460000+6470000)	08	754,596	978,462
2.	Subventii si transferuri (ct.6700000+6710000+6720000+6730000+6740000+ 6750000+ 6760000+ 6770000+ 6780000+6790000)	09	110,964	350,550
3.	Stocuri, consumabile, lucrari si servicii executate de terti (ct.6010000+6020100+6020200+6020300+6020400+ 6020500+ 6020600+ 6020700+6020800+6020900+6030000+ 6060000+ 6070000+6080000+6090000+6100000+ 6110000+ 6120000+ 6130000+6140000+6220000+6230000+6240100+ 6240200+ 6260000+6270000+6280000+6290100)	10	1,062,557	882,366
4.	Cheltuieli de capital, amortizari si provizioane (ct.6810100+6810200+6810300+6810401+6810402+6820101+ 6820109+6820200+ 6890100+ 6890200+6290200)	11	166,092	179,228
5.	Alte cheltuieli operationale (ct.6350100+6540000+6580101+6580109)	12	51	0
	TOTAL CHELTUIELI OPERATIONALE (rd.08+09+10+11+12)	13	2,094,260	2,390,606
III.	REZULTATUL DIN ACTIVITATEA OPERATIONALA	14	0	0
	- EXCEDENT (rd.06- rd.13)	15	1,784,848	1,328,562
	- DEFICIT (rd.13- rd.06)	16	0	0
IV.	VENITURI FINANCIARE (ct.7630000+7640000+7650000+7650100+7650200+7660000+7670000+ 7680000+ 7690000+ 7860300+7860400)	17	0	0
V.	CHELTUIELI FINANCIARE (ct.6630000+6640000+6650100+6650200+6660000+6670000+ 6680000+ 6690000+ 6860300+6860400+6860800)	18	16,772	0
VI.	REZULTATUL DIN ACTIVITATEA FINANCIARA	19	0	0

Nr crt.	DENUMIREA INDICATORILOR	COD RÂND	AN PRECEDENT	AN CURENT
A	B	C	1	2
	- EXCEDENT (rd.17- rd.18)	20	0	0
	- DEFICIT (rd.18- rd.17)	21	16,772	0
VII.	REZULTATUL DIN ACTIVITATEA CURENTA	22	0	0
	- EXCEDENT (rd.15+20-16-21)	23	1,768,076	1,328,562
	- DEFICIT (rd.16+21-15-20)	24	0	0
VIII.	VENITURI EXTRAORDINARE		0	0
	(ct.7910000)	25	129,817	0
IX.	CHELTUIELI EXTRAORDINARE		0	0
	(ct.6900000+6910000)	26	0	0
X.	REZULTATUL DIN ACTIVITATEA	27	0	0
	EXTRAORDINARA		0	0
	- EXCEDENT (rd.25-rd.26)	28	129,817	0
	- DEFICIT (rd.26-rd.25)	29	0	0
X.	REZULTATUL PATRIMONIAL AL EXERCITIULUI(BRUT)	29.1	0	0
	- EXCEDENT (rd. 23+28-24-29)	29.2	1,897,893	1,328,562
	- DEFICIT (rd. 24+29-23-28)	29.3	0	0
	Cheltuieli cu impozitul pe profit (din ct. 6350200)	29.4	0	0
XI.	REZULTATUL PATRIMONIAL AL EXERCITIULUI	30	0	0
	- EXCEDENT (rd. 23+28-24-29-29.4)	31	1,897,893	1,328,562
	- DEFICIT (rd. 24+29-23-28-29.4)	32	0	0

Ordonator principal de credite,
NAP DORIN




Conducătorul compartimentului financiar-
contabil,
Ec. ILEA NICOLETA



DISPONIBIL DIN MIJLOACE CU DESTINAȚIE SPECIALĂ

la data de 30/06/2023

Cod 05

-lei-

DENUMIREA INDICATORILOR A	Nr. rând B	Disponibil la inceputul anului 1	Încasări 2	Plăți 3	Disponibil la sfârșitul perioadei 4=1+2-3
TOTAL (rd.02+03+04+05+06+07+08+09+10+11+12+13+14+15)	01	3,043	0	0	3,043
-Sume primite ca donatii si sponsorizari (ct. 550/analitic distinct)	02	0	0	0	0
-Garantii materiale retinute gestionarilor conform Legii nr.22/1969 (ct. 550/analitic distinct)	03	3,043	0	0	3,043
-Sume primite din fondurile de contrapartida constituite potrivit legii (ct. 550/analitic distinct)	04	0	0	0	0
-Paza obstesca comunala (ct. 550/analitic distinct)	05	0	0	0	0
-Disponibil din fonduri cu destinatie speciala reprezentand alocatia pentru nou-nascuti conform Legii 416/2001 (ct. 550/analitic distinct)	06	0	0	0	0
-Disponibil din fonduri cu destinatie speciala reprezentand sprijin producatorilor agricoli conform O.U.G.nr. 72/2003 (ct. 550/analitic distinct)	07	0	0	0	0
-Sume primite din credite externe contractate de stat pentru finantarea Programului de pietruire a drumurilor comunale (ct. 550/analitic distinct)	08	0	0	0	0
-Sume primite din fondul de tezaur (ct. 550/analitic distinct)	09	0	0	0	0
-Sume primite din fondul de rulment (ct. 550/analitic distinct)	10	0	0	0	0
Alte disponibilitati cu destinatie speciala (ct. 550/analitic distinct)	11	0	0	0	0
Disponibil din sume alocate din venituri din privatizare conform O.G. nr. 31/2007 (ct. 550/analitic distinct)	12	0	0	0	0
dz? Ajutor financiar in echivalent a 100 euro acordat cadrelor didactice din invatamantul preuniversitar (ct. 550/analitic distinct)	13	0	0	0	0
Disponibil din cofinantarea de la bugetul de stat (ct. 550/analitic distinct)	14	0	0	0	0
Disponibil al institutiilor publice finantate integral de la bugetul local, din sume indisponibilizate pe baza de titluri executorii (cont 550/analitic distinct)	15	0	0	0	0

Ordonator principal de credite,
 NAP DORIN



Conducătorul compartimentului financiar-contabil,
 Ec. ILEA NICOLETA




SITUAȚIA ACTIVELOR ȘI DATORIILOR FINANCIARE ALE INSTITUȚIILOR PUBLICE DIN ADMINISTRAȚIA LOCALĂ

la data de 30/06/2023

Cod 18

Nr crt. A	DENUMIREA INDICATORILOR B	COD RÂND C	SOLD LA ÎNCEPUTUL ANULUI 1	SOLD LA SFÂRȘITUL PERIOADEI 2
	ACTIVE FINANCIARE	01	X	X
A	NUMERAR SI DEPOZITE, din care:	02	X	X
A1	Numerar	03	X	X
	Numerar în lei în casieria institutiilor publice locale si ale institutiilor publice de subordonare locala, (ct.5310101)	04	0	0
	Disponibilitati în lei ale institutiilor publice locale si ale institutiilor publice de subordonare locala, la trezorerii (ct.5100000+5120101+5120501+5150101+5160101+5170101+5210100+5210300+5280000+5290201+5290301+5290400+5290901+5500101+5510000+5520000+5550101+5570101+ 5580101+5580201+5600101+5600300+5610101+5610300+5620101+5620300 -7700000) din care :	05	710,066	947,072
	Disponibilitati în lei din împrumuturi interne si externe contractate de autoritatile administratiei publice locale (ct.5160101)	05.1	0	0
	Fonduri externe nerambursabile preaderare	06	0	0
	Fonduri externe nerambursabile postaderare	07	0	0
	Total (în baze cash) (rd.04+05)	08	710,066	947,072
	Dobânzi de încasat aferente disponibilitatilor institutiilor publice locale si ale institutiilor publice de subordonare locala la trezorerii/disponibilitatilor din excedentele cumulate ale bugetelor locale si ale institutiilor de subordonare locala (ct.5180701)	09	0	0
	Total (în baze accrual) (rd.08+09)	10	710,066	947,072
	Excedentele cumulate ale bugetelor locale (ct.521.03.00)	11	X	X
	Disponibil din fondul de rulment	12	X	X
	Total (în baze cash) (rd.11+12)	13	X	X
	Dobânzi de încasat aferente disponibilitatilor din excedentele cumulate ale bugetelor locale si disponibilului din fondul de rulment al institutiilor publice locale si ale institutiilor de subordonare locala (ct.5180701)	14	X	X
	Total (în baze accrual) (rd.13+14)	15	X	X
	Depozite constituite din fondul de rulment	16	X	X
	Dobânzi de încasat aferente depozitelor din fondul de rulment al institutiilor publice locale	17	X	X
	Total (în baze accrual)(16+17)	18	X	X
	Depozite ale institutiilor publice (ct. 5150301+ct.5600401)	19	0	0
	Dobânzi de încasat aferente depozitelor institutiilor publice locale si ale institutiilor de subordonare locala la trezorerie (ct.5180701)	20	0	0
	Total (în baze accrual)(rd.19+20)	21	0	0
	Avansuri de trezorerie, acordate în lei (ct. 5420100)	22	0	0
	Alte valori (ct.5320100+5320200+5320300+5320400+5320500+5320600+5320800)	23	0	0
	Depozite transferabile (Disponibilitati în conturi curente si de depozit), din care:	30	X	X
	-Disponibilitati la institutii de credit rezidente	31	X	X
	Disponibilitati ale institutiilor publice locale si ale institutiilor de subordonare locala la institutiile de credit rezidente (ct.5110101+ 5110102+5120102+5120402+5120502+5150102+5150202+5160102+5160202+5170102+5170202+5290202+5290302+5290902+5500102+5550102+5550202+5570202+5580102+5580302+ 5600102+5620102+5620103) din care :	32	3,065	3,065
	Fonduri externe nerambursabile preaderare (ct.xx)	33	0	0

Nr crt.	DENUMIREA INDICATORILOR	COD RÂND	SOLD LA ÎNCEPUTUL ANULUI	SOLD LA SFÂRSITUL PERIOADEI
A	B	C	1	2
	Fonduri externe nerambursabile postaderare (ct.xx)	34	0	0
	Numerar în valuta în casieria institutiilor publice, (ct.5310402)	35	0	0
	Total (în baze cash) (rd.32+35)	36	3,065	3,065
	Dobânzi de încasat aferente disponibilitatilor institutiilor publice locale si ale institutiilor de subordonare locala la institutiile de credit rezidente (ct.5180702)	37	0	0
	Total (în baze accrual)(rd.36+37)	38	3,065	3,065
	Depozite ale institutiilor publice la institutiile de credit rezidente (ct. 5150302 + ct.5600402)	39	0	0
	Dobânzi de încasat aferente depozitelor institutiilor publice locale si ale institutiilor de subordonare locala la institutiile de credit rezidente (ct.5180702)	40	0	0
	Total (în baze accrual)(rd.39+40)	41	0	0
	Acreditiv în lei ale institutiilor locale si ale ale institutiilor de subordonare locala la institutiile de credit rezidente (ct.5410102)	42	0	0
	Acreditiv în valuta ale institutiilor locale si ale institutiilor de subordonare locala la institutiile de credit rezidente (ct.5410202)	43	0	0
	-disponibilitati la alti rezidenti	50	X	X
	Disponibilitati ale institutiilor publice aflate la alti rezidenti (terti) (ct.2670108+2670208)	51	0	0
	Total (în baze cash)(rd.51)	52	0	0
A.3	Alte disponibilitati	60	X	X
	-disponibilitati la institutii de credit din strainatate	61	X	X
	Disponibilitati ale reprezentantelor din strainatate (ct.5120402)	62	0	0
	Dobânzi de încasat aferente disponibilitatilor, reprezentantelor din strainatate (ct.5180702)	63	0	0
	Total (în baze accrual)(rd.62+63)	64	0	0
	Avansuri de trezorerie, acordate (ct. 542)	65	0	0
	Acreditiv la institutii de credit în strainatate (ct.5410202)	66	0	0
B	TITLURI, ALTELE DECAT ACTIUNI, din care:	70	X	X
	Titluri, altele decât actiuni, exclusiv produsele financiare derivate	71	X	X
	Titluri pe termen scurt, altele decât actiuni si produse financiare derivate (detinute de catre administratia locala si de institutiile de subordonare locala)	72	X	X
	Titluri pe termen scurt, altele decât actiuni si produse financiare derivate detinute de catre administratia locala si de institutiile de subordonare locala.Total (rd.74+75+76+77), din care emise de:	73	0	0
	-B.N.R. (S121)	74	0	0
	-Instituti de credit rezidente (S122)	75	0	0
	-Alti rezidenti (S123,124,125)	76	0	0
	-Nerezidenti (S21,S22)	77	0	0
I	Total (la valoare nominala) (rd. 73)	78	0	0
	Titluri pe termen lung, altele decât actiuni si produse financiare derivate	85	X	X
	Titluri pe termen lung, altele decât actiuni si produse financiare derivate detinute de catre administratia locala (institutiile locale) si institutiile de subordonare locala. Total (rd.87+88+89+90), din care emise de:	86	0	0
	-B.N.R. (S121)	87	0	0
	-Instituti de credit rezidente (S122)	88	0	0
	-Alti rezidenti (S123,124,125)	89	0	0
	-Nerezidenti (S21,S22)	90	0	0
	Obligatiuni si alte titluri detinute în contul creantelor bugetare (ct.2650000 - 2960200). Total (rd.92+93+94+95+96), din care emise de:	91	0	0
	-B.N.R. (S121)	92	0	0
	-Instituti de credit rezidente (S122)	93	0	0

Nr crt.	DENUMIREA INDICATORILOR	COD RÂND	SOLD LA ÎNCEPUTUL ANULUI	SOLD LA SFÂRȘITUL PERIOADEI
A	B	C	1	2
	-Alți rezidenți (S123,124,125)	94	0	0
	-Nerezidenți (S21,S22)	95	0	0
	-Operatori economici (S11)	96	0	0
I	Total (rd.86+91)	97	0	0
C	CREDITE ACORDATE, din care:	110	X	X
C1	Credite pe termen scurt - acordate	111	X	X
	Credite pe termen scurt acordate din bugetul local institutiilor de subordonare locala, (ct.4680102)	112	0	0
D	ACTIUNI SI ALTE PARTICIPATII	120	X	X
	Actiuni si alte titluri, exclusiv actiuni ale fondurilor mutuale	121	X	X
	Actiuni cotate (se includ si actiunile detinute de institutiile publice locale provenite din conversia creantelor bugetare în actiuni)	122	X	X
	Actiuni cotate detinute de autoritatile locale la operatorii economici (ct.2600100 - 2960101) (S11)	123	0	0
	Actiuni cotate detinute de autoritatile locale la institutii financiare si de credit rezidente (ct.2600100 - 2960101) (S122)	124	0	0
	Actiuni cotate detinute de autoritatile locale la societati de asigurari rezidente (ct.2600100-2960101)(S125)	125	0	0
	Total (la val. ctb. neta = la valoarea de intrare mai puțin ajustările cumulate pentru pierderea de valoare) (rd.123+124+125)	126	0	0
	Actiuni necotate (se includ si actiunile detinute de institutiile publice locale provenite din conversia creantelor bugetare în actiuni)	130	X	X
	Actiuni necotate detinute de autoritatile locale la operatorii economici (ct.2600200 - 2960102)(S11)	131	0	0
	Actiuni necotate detinute de autoritatile locale la institutii financiare si de credit rezidente (ctx.2600200 - 2960102) (S122)	132	0	0
	Actiuni necotate detinute de autoritatile locale la societati de asigurari rezidente (ctx.2600200 - 2960102)(S125)	133	0	0
	Total (la valoarea contabila neta (la valoarea de intrare mai puțin ajustările cumulate pentru pierderea de valoare)(rd.131+132+133)	134	0	0
D.3	Alte participatii	140	X	X
	Participatiile autoritatilor locale la alte societati care nu sunt organizate pe actiuni (regii autonome, srl, comandita, etc.) (ct.2600300 - ct. 2960103)	141	31,000	31,000
	Total (la valoarea de intrare mai puțin ajustările cumulate pentru pierderea de valoare) (rd.141)	142	31,000	31,000
E	ALTE CONTURI DE PRIMIT	155	X	X
E.1	Credite comerciale si avansuri acordate	156	X	X
1	Creante comerciale necurente legate de livrari de bunuri si servicii de catre autoritatile locale sau de institutii subordonate acestora (ct.4110201+ct.4110208+ct.4130200+ct.4610201 - 4910200 - 4960200).Total (rd.158+159+160+164) din care:	157	32,791	32,791
	-de la populatie	158	0	0
	-de la operatori economici (S11),	159	32,791	32,791
	-de la institutiile publice, din care: (rd.161+162+163)	160	0	0
	- Administratia centrala (S1311)	161	0	0
	- Administratia locala (S1313)	162	0	0
	- Asigurari sociale (S1314)	163	0	0
	-de la nerezidenți (S21,S22)	164	0	0
	Creante comerciale curente legate de livrari de bunuri si servicii de catre autoritatile locale sau de institutii subordonate acestora (ct.2320000+2340000+4090101+4090102+4110101+4110108+4130100+4180000+4610101-4910100-4960100).Total (rd.166+167+168+172) din care de la :	165	12,445	0

Nr crt.	DENUMIREA INDICATORILOR	COD RÂND	SOLD LA ÎNCEPUTUL ANULUI	SOLD LA SFÂRȘITUL PERIOADEI
A	B	C	1	2
	-de la populatie (ct.2320000+2340000+4090101+4090102+4110101+4110108+4130100+4180000+4610101-4910100-4960100)(S14)	166	12,445	0
	-de la operatori economici (S11),	167	0	0
	-de la institutiile publice, din care: (rd.169+170+171)	168	0	0
	- Administratia centrala (S1311)	169	0	0
	- Administratia locala (S1313)	170	0	0
	- Asigurari sociale (S1314)	171	0	0
	-de la nerezidenti (S21,S22)	172	0	0
E.2	Alte conturi de primit, exclusiv creditele comerciale si avansurile	175	X	X
1	Creante ale bugetului local (ct.4640000 - 4970000). Total (r177+178+179+183), din care:	176	860,408	961,596
	-de la populatie (ct.4640000 - 4970000)(S14)	177	860,408	961,596
	-de la operatori economici (S11),	178	0	0
	-de la institutiile publice, din care: (rd.180+181+182)	179	0	0
	- Administratia centrala (S1311)	180	0	0
	- Administratia locala (S1313)	181	0	0
	- Asigurari sociale (S1314)	182	0	0
	-de la nerezidenti (S21,S22)	183	0	0
	Creante ale fondului de risc (ct.4610109+4610209)	184	66,687	66,687
	Total creante (rd.176+184)	185	927,095	1,028,283
	Creante din operatiuni cu fonduri externe nerambursabile de la Comisia Europeana	190	0	0
	Sume de primit de la Autoritatea de Certificare si Plata, Autoritatilor de Management si Agentiile de Plati reprezentând fonduri externe nerambursabile postaderare (ct.4580301)	191	0	0
	Sume de primit de la Autoritatea de Certificare si Plata, Autoritatilor de Management si Agentiile de Plati reprezentând fonduri de la bugetul de stat (ct.4580302)	192	0	0
	Sume solicitate la rambursare aferente fondurilor externe nerambursabile postaderare în curs de virare la buget (ct.8077000)	193	0	0
	DATORII FINANCIARE	200	0	0
A	NUMERAR SI DEPOZITE, din care:	201	X	X
A.2	Alte depozite	202	X	X
	Sume datorate tertilor reprezentând garantii si cautiuni aflate în conturile institutiilor publice (ct.4280101+4280201+4620109+4620209). Total (rd.204+205+206) din care :	203	0	0
	- salariatilor (S143)	204	0	0
	- operatorilor economici (S11)	205	0	0
	- institutiilor publice, din care: (rd.207+208+209)	206	0	0
	- Administratia centrala (S1311)	207	0	0
	- Administratia locala (S1313)	208	0	0
	- Asigurari sociale (S1314)	209	0	0
B.	ÎMPRUMUTURI PE BAZA DE TITLURI, ALTELE DECÂT ACTIUNI	220	X	X
B.1	ÎMPRUMUTURI PE BAZA DE TITLURI pe termen scurt altele decât actiuni si produse financiare derivate)	221	X	X
	Împrumuturi pe baza de titluri pe termen scurt altele decât actiuni si produse financiare derivate emise de catre de catre administratia locala si de institutiile de subordonare locala,(ct.5190109+ 1610100 - 1690100). Total (rd.223+224+225+226) din care achizitionate de:	222	0	0
	-B.N.R. (S121)	223	0	0
	-Institutii de credit rezidente (S122)	224	0	0
	-Alti rezidenti (S123,S124,S125)	225	0	0
	-Nerezidenti (S21,S22)	226	0	0


Nr crt.	DENUMIREA INDICATORILOR	COD RÂND	SOLD LA ÎNCEPUTUL ANULUI	SOLD LA SFÂRȘITUL PERIOADEI
A	B	C	1	2
I	Total (la valoare nominala) rd.222	227	0	0
	Dobânzi de platit pentru împrumuturi pe baza de titluri pe termen scurt, altele decât acțiuni și produse financiare derivate (ct.1680100+5180604)	228	0	0
	Total (în baze accrual)(rd.227+228)	229	0	0
B.2	ÎMPRUMUTURI PE BAZA DE TITLURI pe termen lung, altele decât acțiuni și produse financiare derivate)	240	0	X
	Împrumuturi pe baza de titluri pe termen lung altele decât acțiuni și produse financiare derivate emise de către administrația locală și de instituțiile de subordonare locală (ct.1610200 - 1690200). Total (rd.242+243+244+245), din care achiziționate de:	241	0	0
	-B.N.R. (S121)	242	0	0
	-Instituții de credit rezidente (S122)	243	0	0
	-Alți rezidenți (S123,S124,S125)	244	0	0
	-Nerezidenți (S21,S22)	245	0	0
I	Total (la valoare nominala) (rd.241)	246	0	0
	Dobânzi de platit pentru împrumuturi pe baza de titluri pe termen lung, altele decât acțiuni și produse financiare derivate (ct.1680100)	247	X	X
	Total (în baze accrual)(rd.246+247)	248	X	X
C.	CREDITE PRIMITE, din care:	260	X	X
C.1	Credite pe termen scurt primite	261	X	X
	Credite pe termen scurt contractate de autoritățile locale și instituții din subordinea acestora (ct.1620100+1630100+1670101+1670103+ 1670109+ 5190101+ 5190102+ 5190106+ 5190180+ 5190190). Total (rd.263+264+265+265.1), din care acordate de:	262	0	0
	-Instituții de credit rezidente (S122)	263	0	0
	-Alți rezidenți (S123,S124,S125)	264	0	0
	-Nerezidenți (S21,S22)	265	0	0
	Credite pe termen scurt primite din venituri din privatizare, de către instituțiile publice din administrația locală (ct.1620100+1670103+ 5190102+ 5190180)(S1311)	265.1	0	0
	Credite pe termen scurt primite din contul curent general al trezoreriei statului de către instituțiile publice din administrația locală (ct.5190108+1670102)	266	0	0
	Credite pe termen scurt primite din bugetul local, de către instituțiile publice de subordonare locală, (ct.5190105)	267	0	0
	Sume primite din fondul de rulment conform legii (ct.5190107)	267.1	0	77,300
	Total (în baze cash)(rd.262+266+267+267.1)	268	0	77,300
	Dobânzi de platit aferente creditelor pe termen scurt contractate de instituțiile publice din administrația locală (ct.1680200+1680300+1680701 +1680703+1680709+5180606+5180608+5180609). Total (rd.270+271+272+272.1),din care acordate de:	269	0	0
	-Instituții de credit rezidente (S122)	270	0	0
	-Alți rezidenți (S123,S124,S125)	271	0	0
	-Nerezidenți (S21,S22)	272	0	0
	-Administrația centrală (S1311) Dobânzi de platit aferente creditelor pe termen scurt primite din venituri din privatizare (ct.168070301 + 5180606)	272.1	0	0
	Dobânzi de platit aferente creditelor pe termen scurt primite din contul curent general al trezoreriei statului (ct.1680702+5180605)	273	0	0
	Total (dobânzi de platit)(rd.269+273)	274	0	0
	Total (în baze accrual) (cash+dobânzi)(rd.268+274)	275	0	77,300
	Credite pe termen scurt primite rezultate din reclassificarea creditelor comerciale în împrumuturi (Maastricht debt) conform deciziei Eurostat	276	X	X
	Credite pe termen scurt provenind din reclassificarea creditelor comerciale în împrumuturi (Maastricht debt), conform deciziei Eurostat, (ct.1670108+5190110).Total (rd.278+279+280+281) din care acordate de:	277	0	0
	-Instituții de credit rezidente (S122) (În cazul refinanțării fără regres a unei creanțe asupra guvernului)	278	0	0

Nr crt.	DENUMIREA INDICATORILOR	COD RÂND	SOLD LA ÎNCEPUTUL ANULUI	SOLD LA SFÂRȘITUL PERIOADEI
A	B	C	1	2
	-Alti rezidenti (S123) (În cazul refinantării fara regres a unei creante asupra guvernului)	279	0	0
	-Nerezidenti (S21,S22)	280	0	0
	-Operatori economici (S11) (În cazul restructurării creditelor comerciale)	281	0	0
	Dobânzi de platit aferente creditelor pe termen scurt provenind din reclassificarea creditelor comerciale în împrumuturi (Maastricht debt), conform deciziei Eurostat, (ct.1680708+ 5180609+5180800). Total (rd.283+284+284.1+284.2) din care acordate/achizitionate de:	282	0	0
	-Institutiile de credit rezidente (S122) (În cazul refinantării fara regres a unei creante asupra guvernului)	283	0	0
	-Alti rezidenti (S123) (În cazul refinantării fara regres a unei creante asupra guvernului)	284	0	0
	-Nerezidenti (S21,S22)	284.1	0	0
	-Operatori economici (S11) (În cazul restructurării creditelor comerciale)	284.2	0	0
C.2	Credite pe termen lung primite	285	X	X
	Credite pe termen lung primite (contractate, garantate, asimilate, etc.) de institutiile publice locale (ct.1620200+1630200+1670201+1670202+1670203+1670209). Total (rd.287+288+289+289.1) din care acordate de :	286	0	0
	-Institutiile de credit rezidente (S122)	287	0	0
	-Alti rezidenti (S123,S124,S125)	288	0	0
	-Nerezidenti (S21,S22)	289	0	0
	-Administratia centrala (S1311) Credite pe termen lung primite din venituri din privatizare de catre institutiile publice din administratia locala (ct.1620200+1670203)	289.1	0	0
	Total (în baze cash)(rd.286)	290	0	0
	Dobânzi de platit aferente creditelor pe termen lung primite (contractate garantate, asimilate, etc.) de institutiile publice din administratia locala (ct.1680200+1680300+1680701+1680702+168070302+1680709) Total (rd.292+293+294+294.1) din care acordate de :	291	X	X
	-Institutiile de credit rezidente (S122)	292	X	X
	-Alti rezidenti (S123, S124, S125)	293	X	X
	-Nerezidenti (S21,S22)	294	X	X
	-Administratia centrala (S1311) Dobânzi de platit aferente creditelor pe termen lung primite din venituri din privatizare (ct.168070302)	294.1	X	X
	Total dobânzi de platit (rd.291)	295	X	X
	Total (în baze accrual)(cash+dobânzi) (rd.290+295)	296	X	X
	Credite pe termen lung primite rezultate din reclassificarea creditelor comerciale în împrumuturi (Maastricht debt) conform deciziei Eurostat	297	X	X
	Credite pe termen lung provenind din reclassificarea creditelor comerciale în împrumuturi (Maastricht debt), conform deciziei Eurostat, (ct.1670208).Total (rd.299+300+301+302) din care acordate de:	298	0	0
	-Institutiile de credit rezidente (S122) (În cazul refinantării fara regres a unei creante asupra guvernului)	299	0	0
	-Alti rezidenti (S123) (În cazul refinantării fara regres a unei creante asupra guvernului)	300	0	0
	-Nerezidenti (S21,S22)	301	0	0
	-Operatori economici (S11) (În cazul restructurării creditelor comerciale)	302	0	0
	Dobânzi de platit aferente creditelor pe termen lung provenind din reclassificarea creditelor comerciale în împrumuturi (Maastricht debt), conform deciziei Eurostat, (ct.1680708). Total (rd.304+305+306+307) din care acordate de:	303	X	X
	-Institutiile de credit rezidente (S122) (În cazul refinantării fara regres a unei creante asupra guvernului)	304	X	X

Nr crt.	DENUMIREA INDICATORILOR	COD RÂND	SOLD LA ÎNCEPUTUL ANULUI	SOLD LA SFÂRȘITUL PERIOADEI
A	B	C	1	2
	-Alti rezidenti (S123) (În cazul refinantării fara regres a unei creante asupra guvernului)	305	X	X
	-Nerezidenti (S21,S22)	306	X	X
	-Operatori economici (S11) (În cazul restructurării creditelor comerciale)	307	X	X
E	ALTE CONTURI DE PLATIT	310	X	X
E.1	Credite comerciale si avansuri primite	311	X	X
	Datorii comerciale necurente legate de livrari de bunuri si servicii (ct.4010200+4030200+4040200+4050200+4620201). Total (rd.313+314+318+319+) din care catre :	312	0	0
	-Operatori economici (S11)	313	0	0
	-Instituti publice, din care (rd.315+316+317):	314	0	0
	- Administratia centrala (S1311)	315	0	0
	- Administratia locala (S1313)	316	0	0
	- Asigurari sociale (S1314)	317	0	0
	-Alti rezidenti (S123,S124,S125)	318	0	0
	-Nerezidenti (S21,S22)	319	0	0
	Datorii comerciale curente legate de livrari de bunuri si servicii (ct.4010100+4030100+4040100 +4050100+4080000 + 4190000+ 4620101) din care catre :	320	1,001,095	158,323
	-Operatori economici (ct.4010100+4030100+4040100 +4050100+4080000 + 4190000+ 4620101)(S11)	321	1,001,095	158,323
	-Instituti publice, din care (rd.323+324+325):	322	0	0
	-Administratia centrala (S1311)	323	0	0
	-Administratia locala (S1313)	324	0	0
	-Asigurari sociale (S1314)	325	0	0
	-Alti rezidenti (S123,S124,S125)	326	0	0
	Nerezidenti (S21,S22)	327	0	0
E.2	Alte datorii de platit exclusiv creditele comerciale si avansuri	330	0	X
	Datoriile institutiilor publice din administratia locala catre bugete (ct.4420300+4310100+4310200+4310300+4310400+4310500+4310600+sc4310700+4370100+4370200+4370300+4420800+4440000+4460000+4480100)	331	53,544	68,581
	Salariile angajatilor (ct. 4210000+4230000+4260000 +4270100+4270300+4280101)	332	72,546	97,146
	Alte drepturi cuvenite altor categorii de persoane (ct.4260000+4270200 +4270300+4290000+4380000)	333	0	0
	Datorii catre fondul de risc (ctx.4620109+4620209)	334	0	0
	Total (rd.331+332+333+334)	335	126,090	165,727
	Datorii din operatiuni cu fonduri externe nerambursabile de la Comisia Europeana	340	0	0
	Avansuri primite de Instituti publice -beneficiari finali- reprezentând prefinantare pentru proiecte finantate din fonduri externe nerambursabile postaderare (ct.4580501+4580502)	341	0	0
	Alte datorii	342	X	X
	Provizioane necurente (ct.1510201+1510202+1510203 +1510204 +1510208) , din care:	342.1	0	0
	Provizioane necurente, constituite conform O.M.F.P. 416/2013 reprezentând arierate în litigiu (din soldul ct. 1510201).	342.2	0	0
	Provizioane necurente, constituite conform OUG 71/2009 si OG 17/2012 reprezentând drepturi salariale câștigate în instanta(ct.1510203).	342.3	0	0
	Provizioane curente, din care:	343	0	0
	Provizioane curente, constituite conform O.M.F.P. 416/2013 reprezentând arierate în litigiu (din soldul ct.1510101).	343.1	0	0

Nr crt.	DENUMIREA INDICATORILOR	COD RÂND	SOLD LA ÎNCEPUTUL ANULUI	SOLD LA SFÂRȘITUL PERIOADEI
A	B	C	1	2
	Provizioane curente, constituite conform OUG 71/2009 si OG 17/2012 reprezentând drepturi salariale câștigate în instanța (ct.1510103).	343.2	0	0
E.3	Plati restante	345	X	X
	Plati restante ale institutiilor publice din administratia locala (reprezentând datorii neachitate la termen) din operatiuni comerciale.Total (rd.346,1+347+351+352), din care catre:	346	X	X
	Operatori economici (S11)	346,1	X	X
	-Institutii publice, din care (rd.348+349+350):	347	X	X
	- Administratia centrala (S1311)	348	X	X
	- Administratia locala (S1313)	349	X	X
	- Asigurari sociale (S1314)	350	X	X
	-Alti rezidenti (S123,S124,S125)	351	X	X
	-Nerezidenti (S21,S22)	352	X	X
	Plati restante ale institutiilor publice din administratia locala- (reprezentând datorii neachitate la termen) catre bugetul general consolidat	353	X	X
	Plati restante ale institutiilor publice din administratia locala (reprezentând datorii neachitate la termen) din drepturi salariale, neachitate	354	X	X
	Plati restante ale institutiilor publice din administratia locala catre alte categorii de persoane (reprezentând datorii neachitate la termen) din burse, ajutoare si alte drepturi neachitate	355	X	X
	Plati restante ale institutiilor publice din administratia locala (reprezentând datorii neachitate la termen) din împrumuturi nerambursate la scadenta . Total (rd.357+358+359) din care, catre :	356	X	X
	Institutii de credit rezidente (S122)	357	X	X
	Alti rezidenti (S123,S124,S125)	358	X	X
	Nerezidenti (S21,S22)	359	X	X
	Plati restante ale institutiilor publice din administratia locala (reprezentând datorii neachitate la termen) din dobânzi restante, (1681+1682+1683+1684 +1685+1687+5186). Total (rd.361+362+363) din care, catre :	360	X	X
	Institutii de credit rezidente (S122)	361	X	X
	Alti rezidenti (S123,S124,S125)	362	X	X
	Nerezidenti (S21,S22)	363	X	X
	Creditori bugetari (467)	364	X	X
	Total(rd.346+353+354+355+356+360+364)	375	X	X

Ordonator principal de credite,
NAP DORIN

Conducătorul compartimentului financiar-
contabil,
Ec. ILEA NICOLETA



CONT DE EXECUȚIE AL BUGETULUI LOCAL - VENITURI

la data de 30/06/2023

Secțiunea FUNCTIONARE+DEZVOLTARE

Cod 20

-lei-

DENUMIREA INDICATORILOR	Cod indicator	Prevederi bugetare		Drepturi constatate			Încasări realizate	Stingeri pe alte căi decât încasări	Drepturi constatate de încasat
		anuale aprobate la finele perioadei de raportare		Total, din care 3=4+5	din anii precedenți	din anul curent			
		1	2						
A	B						6	7	8
TOTAL VENITURI (cod 00.02+00.15+00.16+00.17)	00.01	8,162,000	6,354,000	4,489,834	860,408	3,629,426	3,528,238	0	961,596
VENITURI PROPRII (cod 00.02-11.02-37.02+00.15)	49.90	2,568,000	1,349,000	2,325,551	860,408	1,465,143	1,363,955	0	961,596
I. VENITURI CURENTE	00.02	3,909,000	2,109,000	3,085,551	860,408	2,225,143	2,123,955	0	961,596
A. VENITURI FISCALE	00.03	3,527,000	1,858,000	2,772,280	697,000	2,075,280	1,977,379	0	794,901
A1. IMPOZIT PE VENIT, PROFIT SI CASTIGURI DIN CAPITAL	00.04	1,921,000	967,000	1,075,752	0	1,075,752	1,075,752	0	0
A1.1. IMPOZIT PE VENIT, PROFIT SI CASTIGURI DIN CAPITAL DE LA PERSOANE JURIDICE (cod 01.02)	00.05	1,000	1,000	3,011	0	3,011	3,011	0	0
A1.2. IMPOZIT PE VENIT, PROFIT SI CASTIGURI DIN CAPITAL DE LA PERSOANE FIZICE(cod 04.02)	00.06	1,920,000	966,000	1,072,741	0	1,072,741	1,072,741	0	0
Impozit pe venit (cod 03.02.18)	03.02	1,000	1,000	3,011	0	3,011	3,011	0	0
Impozitul pe veniturile din transferul proprietatilor imobiliare din patrimoniul personal	03.02.18	1,000	1,000	3,011	0	3,011	3,011	0	0
Cote si sume defalcate din impozitul pe venit (cod 04.02.01+04.02.04)	04.02	1,920,000	966,000	1,072,741	0	1,072,741	1,072,741	0	0
Cote defalcate din impozitul pe venit	04.02.01	359,000	120,000	165,814	0	165,814	165,814	0	0
Sume alocate din cotele defalcate din impozitul pe venit pentru echilibrarea bugetelor locale	04.02.04	1,180,000	646,000	695,292	0	695,292	695,292	0	0
Sume repartizate din fondul la dispozitia Consiliului Județean	04.02.05	381,000	200,000	211,635	0	211,635	211,635	0	0
A3. IMPOZITE SI TAXE PE PROPRIETATE (cod 07.02)	00.09	118,000	64,000	712,831	591,682	121,149	68,708	0	644,123
Impozite si taxe pe proprietate (cod 07.02.01+07.02.02+07.02.03+07.02.50)	07.02	118,000	64,000	712,831	591,682	121,149	68,708	0	644,123
Impozit si taxa pe cladiri (cod 07.02.01.01+07.02.01.02)	07.02.01	64,000	32,000	595,048	521,774	73,274	35,117	0	559,931
Impozitul pe cladiri de la persoane fizice	07.02.01.01	30,000	22,000	51,314	5,258	46,056	24,332	0	26,982
Impozit si taxa pe cladiri de la persoane juridice	07.02.01.02	34,000	10,000	543,734	516,516	27,218	10,785	0	532,949
Impozit si taxa pe teren (cod 07.02.02.01 la 07.02.02.03)	07.02.02	52,000	30,000	116,223	68,893	47,330	33,046	0	83,177
Impozitul pe terenuri de la persoane fizice	07.02.02.01	28,000	15,000	45,358	19,049	26,309	17,787	0	27,571
Impozitsi taxa pe teren de la persoane juridice	07.02.02.02	9,000	6,000	1,803	351	1,452	990	0	813
Impozitul pe terenul extravilan	07.02.02.03	15,000	9,000	69,062	49,493	19,569	14,269	0	54,793
Taxe judiciare de timbru si alte taxe de timbru	07.02.03	2,000	2,000	1,560	1,015	545	545	0	1,015

DENUMIREA INDICATORILOR	Cod indicat	Prevederi bugetare		Drepturi constatate			Încasări realizate	Stingeri pe alte căi decât încasări	Drepturi constatate de încasat										
		anuale aprobate la finele perioadei de raportare	trimestriale cumulate	Total, din care 3=4+5	din anii precedenți	din anul curent													
										1	2	4	5	6	7	8			
A	B																		
A4.IMPOZITE SI TAXE PE BUNURI SI SERVICII (cod 11.02)	00.10	1,448,000	816,000	964,341	98,398	865,943	825,089	0	139,252										
Sume defalcate din TVA (cod 11.02.01 la 11.02.07)	11.02	1,341,000	760,000	760,000	0	760,000	760,000	0	0										
Sume defalcate din taxa pe valoarea adaugata pentru finantarea cheltuielilor descentralizate la nivelul comunelor, oraselor, municipiilor, sectoarelor si Municipiului Bucuresti	11.02.02	806,000	460,000	460,000	0	460,000	460,000	0	0										
Sume defalcate din taxa pe valoarea adaugata pentru echilibrarea bugetelor locale	11.02.06	535,000	300,000	300,000	0	300,000	300,000	0	0										
Taxe pe utilizarea bunurilor, autorizarea utilizarii bunurilor sau pe desfasurarea de activitati (cod 16.02.02+16.02.03+16.02.50)	16.02	107,000	56,000	204,341	98,398	105,943	65,089	0	139,252										
Impozit pe mijloacele de transport (cod 16.02.02.01+16.02.02.02)	16.02.02	104,000	53,000	198,951	95,808	103,143	63,819	0	135,132										
Impozit pe mijloacele de transport detinute de persoane fizice*)	16.02.02.01	91,000	42,000	161,056	78,634	82,422	48,175	0	112,881										
Impozit pe mijloacele de transport detinute de persoane juridice*)	16.02.02.02	13,000	11,000	37,895	17,174	20,721	15,644	0	22,251										
Alte taxe pe utilizarea bunurilor, autorizarea utilizarii bunurilor sau pe desfasurarea de activitati	16.02.50	3,000	3,000	5,390	2,590	2,800	1,270	0	4,120										
A6. ALTE IMPOZITE SI TAXE FISCALE	00.11	40,000	11,000	19,356	6,920	12,436	7,830	0	11,526										
Alte impozite si taxe fiscale (cod 18.02.50)	18.02	40,000	11,000	19,356	6,920	12,436	7,830	0	11,526										
Alte impozite si taxe	18.02.50	40,000	11,000	19,356	6,920	12,436	7,830	0	11,526										
C. VENITURI NEFISCALE	00.12	382,000	251,000	313,271	163,408	149,863	146,576	0	166,695										
C1. VENITURI DIN PROPRIETATE (cod 30.02+31.02)	00.13	148,000	94,000	111,538	64,851	46,687	38,957	0	72,581										
Venituri din proprietate (cod 30.02.01 la 30.02.50)	30.02	148,000	94,000	111,538	64,851	46,687	38,957	0	72,581										
Venituri din concesiuni si inchideri	30.02.05	88,000	54,000	74,442	62,856	11,586	21,239	0	53,203										
Alte venituri din concesiuni si inchirieri de catre institutiile publice	30.02.05.30	88,000	54,000	74,442	62,856	11,586	21,239	0	53,203										
Alte venituri din proprietate	30.02.50	60,000	40,000	37,096	1,995	35,101	17,718	0	19,378										
C2.VANZARI DE BUNURI SI SERVICII (cod 33.02+34.02+35.02+36.02+37.02)	00.14	234,000	157,000	201,733	98,557	103,176	107,619	0	94,114										
Venituri din prestari de servicii si alte activitati (cod 33.02.08 la 33.02.50)	33.02	180,000	130,000	84,825	0	84,825	84,825	0	0										
Venituri din recuperarea cheltuielilor de judecata, imputatii si despagubiri	33.02.28	0	0	8,820	0	8,820	8,820	0	0										
Alte venituri din prestari de servicii si alte activitati	33.02.50	180,000	130,000	76,005	0	76,005	76,005	0	0										
Venituri din taxe administrative, eliberari permise (cod 34.02.02+34.02.50)	34.02	8,000	4,000	3,253	0	3,253	3,253	0	0										
Taxe extrajudiciare de timbru	34.02.02	8,000	4,000	3,253	0	3,253	3,253	0	0										
Amenzi, penalitati si confiscari (cod 35.02.01 la 35.02.50)	35.02	46,000	23,000	113,655	98,557	15,098	19,541	0	94,114										

DENUMIREA INDICATORILOR	Cod indicat	Prevederi bugetare		Drepturi constatate			Încasări realizate	Stingeri pe alte căi decât încasări	Drepturi constatate de încasat
		anuale aprobate la finele perioadei de raportare		Total, din care	din anii precedenți	din anul curent			
		1	2						
A	B						6	7	8
Venituri din amenzi si alte sanctiuni aplicate potrivit dispozitiilor legale	35.02.01	46,000	23,000	91,231	76,133	15,098	19,541	0	71,690
venituri din amenzi si alte sanctiuni aplicate de catre alte institutii de specialitate	35.02.01.02	46,000	23,000	91,231	76,133	15,098	19,541	0	71,690
Alte amenzi, penalitati si confiscari	35.02.50	0	0	22,424	22,424	0	0	0	22,424
Transferuri voluntare, altele decat subventiile (cod 37.02.01+37.02.50)	37.02	0	0	0	0	0	0	0	0
Varsaminte din de pentru finantarea sectiunii de (cu semnul minus)	37.02.03	-305,500	-305,500	-162,300	0	-162,300	-162,300	0	0
IV. SUBVENTII (cod 42.02+43.02)	00.17	3,273,000	3,265,000	1,326,189	0	1,326,189	1,326,189	0	0
SUBVENTII DE LA ALTE NIVELE ALE ADMINISTRATIEI PUBLICE (cod 42.02+43.02)	00.18	3,273,000	3,265,000	1,326,189	0	1,326,189	1,326,189	0	0
Subventii de la bugetul de stat	42.02	3,138,000	3,130,000	1,326,189	0	1,326,189	1,326,189	0	0
B. CURENTE (cod 42.02.21 la 42.02.36)	00.20	465,000	457,000	315,554	0	315,554	315,554	0	0
Subventii pentru acordarea ajutorului pentru incalzirea locuintei cu lemne, carbuni, combustibili petroliferi	42.02.34	18,000	10,000	11,552	0	11,552	11,552	0	0
Sume primite de administratiile locale ?n cadrul programelor FEAGA implementate de APIA	42.02.42	447,000	447,000	304,002	0	304,002	304,002	0	0
Subventii de la alte administratii (cod 43.02.01 la 43.02.08)	43.02	135,000	135,000	0	0	0	0	0	0
Sume alocate din bugetul ANCP1 pentru finantarea lucrarilor de inregistrare sistematica a Programului national de cadastru si carte funciara	43.02.34	135,000	135,000	0	0	0	0	0	0
Varsaminte din de	37.02.04	305,500	305,500	162,300	0	162,300	162,300	0	0
III. OPERATIUNI FINANCIARE (cod 40.02)	00.16	0	0	77,300	0	77,300	77,300	0	0
Încasari din rambursarea împrumuturilor acordate (cod 40.02.13+40.02.14+40.02.16)	40.02	0	0	77,300	0	77,300	77,300	0	0
Sume din excedentul bugetului local utilizate pentru finantarea cheltuielilor SECTIUNII de	40.02.14	0	0	77,300	0	77,300	77,300	0	0
A. De capital (cod 42.02.01 la 42.02.19)	00.19	2,673,000	2,673,000	1,010,635	0	1,010,635	1,010,635	0	0
Planuri si regulamente de urbanism	42.02.05	74,000	74,000	0	0	0	0	0	0
Finantarea programului national de locala	42.02.65	1,999,000	1,999,000	1,010,514	0	1,010,514	1,010,514	0	0
Subventii de la bugetul de stat catre bugetele locale necesare sustinerii derularii proiectelor din FEN postaderare, aferente perioadei de programare 2014-2020	42.02.69	0	0	121	0	121	121	0	0
Programul national de investitii Anghel Saligny	42.02.87	600,000	600,000	0	0	0	0	0	0
Sume primite de la UE/alti donatori in contul platilor efectuate si prefinantari aferente cadrului financiar 2014-2020	48.02	980,000	980,000	794	0	794	794	0	0
Fondul Social European (FSE)	48.02.02	980,000	980,000	794	0	794	794	0	0
Sume primite in contul platilor efectuate in anul curent	48.02.02.01	260,000	260,000	0	0	0	0	0	0
Sume primite in contul platilor efectuate in anii anteriori	48.02.02.02	340,000	340,000	794	0	794	794	0	0

DENUMIREA INDICATORILOR	Cod indicat	Prevederi bugetare		Drepturi constatate			Încasări realizate	Stingeri pe alte căi decât încasări	Drepturi constatate de încasat
		anuale aprobate la finele perioadei de raportare	trimestriale cumulate	Total, din care 3=4+5	din anii precedenți	din anul curent			
A	B						6	7	8
Prefinanțare	48.02.02.03	380,000	380,000	0	0	0	0	0	0
TOTAL VENITURI SECTIUNEA FUNCTIONARE (cod 00.02+00.15+00.16+00.17)	00.01F	4,203,500	2,395,500	3,238,805	860,408	2,378,397	2,277,209	0	961,596
VENITURI PROPRII (cod 00.02-11.02-37.02+00.15)	49.90	2,568,000	1,349,000	2,325,551	860,408	1,465,143	1,363,955	0	961,596
I. VENITURI CURENTE	00.02	3,909,000	2,109,000	3,085,551	860,408	2,225,143	2,123,955	0	961,596
A. VENITURI FISCALE	00.03	3,527,000	1,858,000	2,772,280	697,000	2,075,280	1,977,379	0	794,901
A1. IMPOZIT PE VENIT, PROFIT SI CASTIGURI DIN CAPITAL	00.04	1,921,000	967,000	1,075,752	0	1,075,752	1,075,752	0	0
A1.1. IMPOZIT PE VENIT, PROFIT SI CASTIGURI DIN CAPITAL DE LA PERSOANE JURIDICE (cod01.02)	00.05	1,000	1,000	3,011	0	3,011	3,011	0	0
A1.2. IMPOZIT PE VENIT, PROFIT SI CASTIGURI DIN CAPITAL DE LA PERSOANE FIZICE(cod 04.02)	00.06	1,920,000	966,000	1,072,741	0	1,072,741	1,072,741	0	0
Impozit pe venit (cod 03.02.18)	03.02	1,000	1,000	3,011	0	3,011	3,011	0	0
Impozitul pe veniturile din transferul proprietatilor imobiliare din patrimoniul personal	03.02.18	1,000	1,000	3,011	0	3,011	3,011	0	0
Cote si sume defalcate din impozitul pe venit (cod 04.02.01+04.02.04)	04.02	1,920,000	966,000	1,072,741	0	1,072,741	1,072,741	0	0
Cote defalcate din impozitul pe venit	04.02.01	359,000	120,000	165,814	0	165,814	165,814	0	0
Sume alocate din cotele defalcate din impozitul pe venit pentru echilibrarea bugetelor locale	04.02.04	1,180,000	646,000	695,292	0	695,292	695,292	0	0
Sume repartizate din fondul la dispozitia Consiliului Județean	04.02.05	381,000	200,000	211,635	0	211,635	211,635	0	0
A3. IMPOZITE SI TAXE PE PROPRIETATE (cod 07.02)	00.09	118,000	64,000	712,831	591,682	121,149	68,708	0	644,123
Impozite si taxe pe proprietate (cod 07.02.01+07.02.02+07.02.03+07.02.50)	07.02	118,000	64,000	712,831	591,682	121,149	68,708	0	644,123
Impozit si taxa pe cladiri (cod 07.02.01.01+07.02.01.02)	07.02.01	64,000	32,000	595,048	521,774	73,274	35,117	0	559,931
Impozitul pe cladiri de la persoane fizice	07.02.01.01	30,000	22,000	51,314	5,258	46,056	24,332	0	26,982
Impozit si taxa pe cladiri de la persoane juridice	07.02.01.02	34,000	10,000	543,734	516,516	27,218	10,785	0	532,949
Impozit si taxa pe teren (cod 07.02.02.01 la 07.02.02.03)	07.02.02	52,000	30,000	116,223	68,893	47,330	33,046	0	83,177
Impozitul pe terenuri de la persoane fizice	07.02.02.01	28,000	15,000	45,358	19,049	26,309	17,787	0	27,571
Impozitsi taxa pe teren de la persoane fizice	07.02.02.02	9,000	6,000	1,803	351	1,452	990	0	813
Impozitul pe terenul extravilan	07.02.02.03	15,000	9,000	69,062	49,493	19,569	14,269	0	54,793
Taxe judiciare de timbru si alte taxe de timbru	07.02.03	2,000	2,000	1,560	1,015	545	545	0	1,015
A4.IMPOZITE SI TAXE PE BUNURI SI SERVICII (cod 11.02)	00.10	1,448,000	816,000	964,341	98,398	865,943	825,089	0	139,252
Sume defalcate din TVA (cod 11.02.01 la 11.02.07)	11.02	1,341,000	760,000	760,000	0	760,000	760,000	0	0
Sume defalcate din taxa pe valoarea adaugata pentru finantarea cheltuielilor descentralizate la nivelul comunelor, oraselor, municipiilor, sectoarelor si Municipiului Bucuresti	11.02.02	806,000	460,000	460,000	0	460,000	460,000	0	0


DENUMIREA INDICATORILOR	Cod indicat	Prevederi bugetare		Drepturi constatate			Încasări realizate	Stingeri pe alte căi decât încasări	Drepturi constatate de încasat
		anuale aprobate la finele perioadei de raportare	trimestriale cumulate	Total, din care 3=4+5	din anii precedenți	din anul curent			
A	B						6	7	8
Sume defalcate din taxa pe valoarea adaugata pentru echilibrarea bugetelor locale	11.02.06	535,000	300,000	300,000	0	300,000	300,000	0	0
Taxe pe utilizarea bunurilor, autorizarea utilizarii bunurilor sau pe desfasurarea de activitati (cod 16.02.02+16.02.03+16.02.50)	16.02	107,000	56,000	204,341	98,398	105,943	65,089	0	139,252
Impozit pe mijloacele de transport (cod 16.02.02.01+16.02.02.02)	16.02.02	104,000	53,000	198,951	95,808	103,143	63,819	0	135,132
Impozit pe mijloacele de transport de persoane fizice*)	16.02.02.01	91,000	42,000	161,056	78,634	82,422	48,175	0	112,881
Impozit pe mijloacele de transport detinute de persoane juridice*)	16.02.02.02	13,000	11,000	37,895	17,174	20,721	15,644	0	22,251
Alte taxe pe utilizarea bunurilor, autorizarea utilizarii bunurilor sau pe desfasurarea de activitati	16.02.50	3,000	3,000	5,390	2,590	2,800	1,270	0	4,120
A6. ALTE IMPOZITE SI TAXE FISCALE	00.11	40,000	11,000	19,356	6,920	12,436	7,830	0	11,526
Alte impozite si taxe fiscale (cod 18.02.50)	18.02	40,000	11,000	19,356	6,920	12,436	7,830	0	11,526
Alte impozite si taxe	18.02.50	40,000	11,000	19,356	6,920	12,436	7,830	0	11,526
C. VENITURI NEFISCALE	00.12	382,000	251,000	313,271	163,408	149,863	146,576	0	166,695
C1. VENITURI DIN PROPRIETATE (cod 30.02+31.02)	00.13	148,000	94,000	111,538	64,851	46,687	38,957	0	72,581
Venituri din proprietate (cod 30.02.01 la 30.02.50)	30.02	148,000	94,000	111,538	64,851	46,687	38,957	0	72,581
Venituri din concesiuni si inchideri	30.02.05	88,000	54,000	74,442	62,856	11,586	21,239	0	53,203
Alte venituri din concesiuni si inchirieri de catre institutiile publice	30.02.05.30	88,000	54,000	74,442	62,856	11,586	21,239	0	53,203
Alte venituri din proprietate	30.02.50	60,000	40,000	37,096	1,995	35,101	17,718	0	19,378
C2.VANZARI DE BUNURI SI SERVICII (cod 33.02+34.02+35.02+36.02+37.02)	00.14	234,000	157,000	201,733	98,557	103,176	107,619	0	94,114
Venituri din prestari de servicii si alte activitati (cod 33.02.08 la 33.02.50)	33.02	180,000	130,000	84,825	0	84,825	84,825	0	0
Venituri din recuperarea cheltuielilor de judecata, impunitatii si despagubiri	33.02.28	0	0	8,820	0	8,820	8,820	0	0
Alte venituri din prestari de servicii si alte activitati	33.02.50	180,000	130,000	76,005	0	76,005	76,005	0	0
Venituri din taxe administrative, eliberari permise (cod 34.02.02+34.02.50)	34.02	8,000	4,000	3,253	0	3,253	3,253	0	0
Taxe extrajudiciare de timbru	34.02.02	8,000	4,000	3,253	0	3,253	3,253	0	0
Amenzi, penalitati si confiscari (cod 35.02.01 la 35.02.50)	35.02	46,000	23,000	113,655	98,557	15,098	19,541	0	94,114
Venituri din amenzi si alte sanctiuni aplicate potrivit dispozitiilor legale	35.02.01	46,000	23,000	91,231	76,133	15,098	19,541	0	71,690
venituri din amenzi si alte sanctiuni aplicate de catre alte institutii de specialitate	35.02.01.02	46,000	23,000	91,231	76,133	15,098	19,541	0	71,690
Alte amenzi, penalitati si confiscari	35.02.50	0	0	22,424	22,424	0	0	0	22,424

DENUMIREA INDICATORILOR	Cod indicat.	Prevederi bugetare		Drepturi cr			Încasări realizate	Stingeri pe alte căi decât încasări	Drepturi constatate de încasat
		anuale aprobate la finele perioadei de raportare	trimestriale cumulate	Total, din care 3=4+5	din anii precedenți	din anul curent			
A	B	1	2	3=4+5	4	5	6	7	8
Transferuri voluntare, altele decât subvențiile (cod 37.02.01+37.02.50)	37.02	0	0	0	0	0	0	0	0
Varsăminte din de pentru finanțarea secțiunii de (cu semnul minus)	37.02.03	-305,500	-305,500	-162,300	0	-162,300	-162,300	0	0
IV. SUBVENTII (cod 42.02+43.02)	00.17	3,273,000	3,265,000	1,326,189	0	1,326,189	1,326,189	0	0
SUBVENTII DE LA ALTE NIVELE ALE ADMINISTRATIEI PUBLICE (cod 42.02+43.02)	00.18	3,273,000	3,265,000	1,326,189	0	1,326,189	1,326,189	0	0
Subvenții de la bugetul de stat	42.02	3,138,000	3,130,000	1,326,189	0	1,326,189	1,326,189	0	0
B. CURENTE (cod 42.02.21 la 42.02.36)	00.20	465,000	457,000	315,554	0	315,554	315,554	0	0
Subvenții pentru acordarea ajutorului pentru încălzirea locuinței cu lemne, carbuni, combustibili petrolieri	42.02.34	18,000	10,000	11,552	0	11,552	11,552	0	0
Sume primite de administrațiile locale în cadrul programelor FEGA implementate de APIA	42.02.42	447,000	447,000	304,002	0	304,002	304,002	0	0
Subvenții de la alte administrații (cod 43.02.01 la 43.02.08)	43.02	135,000	135,000	0	0	0	0	0	0
Sume alocate din bugetul ANCP1 pentru finanțarea lucrărilor de înregistrare sistematică a Programului național de cadastru și carte funciara	43.02.34	135,000	135,000	0	0	0	0	0	0
TOTAL VENITURI SECȚIUNEA DEZVOLTARE (cod 00.02+00.15+00.17+45.02)	00.01D	3,958,500	3,958,500	1,251,029	0	1,251,029	1,251,029	0	0
I. VENITURI CURENTE	00.02D	305,500	305,500	162,300	0	162,300	162,300	0	0
C. VENITURI NEFISCALE	00.12D	305,500	305,500	162,300	0	162,300	162,300	0	0
C2.VANZARI DE BUNURI SI SERVICII (cod 33.02+34.02+35.02+36.02+37.02)	00.14D	305,500	305,500	162,300	0	162,300	162,300	0	0
Transferuri voluntare, altele decât subvențiile (cod 37.02.01+37.02.50)	37.02D	305,500	305,500	162,300	0	162,300	162,300	0	0
Varsăminte din secțiunea de funcționare	37.02.04D	305,500	305,500	162,300	0	162,300	162,300	0	0
III. OPERATIUNI FINANCIARE (cod 40.02)	00.16D	0	0	77,300	0	77,300	77,300	0	0
Încasări din rambursarea împrumuturilor acordate (cod 40.02.13+40.02.14+40.02.16)	40.02D	0	0	77,300	0	77,300	77,300	0	0
Sume din excedentul bugetului local utilizate pentru finanțarea cheltuielilor SECȚIUNII de	40.02.14	0	0	77,300	0	77,300	77,300	0	0
IV. SUBVENTII (cod 42.02+43.02)	00.17D	2,673,000	2,673,000	1,010,635	0	1,010,635	1,010,635	0	0
SUBVENTII DE LA ALTE NIVELE ALE ADMINISTRATIEI PUBLICE	00.18D	2,673,000	2,673,000	1,010,635	0	1,010,635	1,010,635	0	0
Subvenții de la bugetul de stat	42.02D	2,673,000	2,673,000	1,010,635	0	1,010,635	1,010,635	0	0
A. De capital (cod 42.02.01 la 42.02.19)	00.19	2,673,000	2,673,000	1,010,635	0	1,010,635	1,010,635	0	0
Planuri și regulamente de urbanism	42.02.05	74,000	74,000	0	0	0	0	0	0
Finanțarea programului național de locala	42.02.65	1,999,000	1,999,000	1,010,514	0	1,010,514	1,010,514	0	0

DENUMIREA INDICATORILOR	Cod indicato.	Prevederi bugetare		Drepturi constatate			Încasări realizate	Stingeri pe alte căi decât încasări	Drepturi constatate de încasat
		anuale aprobate la finele perioadei de raportare		Total, din care 3=4+5	din anii precedenți	din anul curent			
		1	2						
A	B								
Subvenții de la bugetul de stat către bugetele locale necesare susținerii derulării proiectelor din FEN postaderare, aferente perioadei de programare 2014-2020	42.02.69	0	0	121	0	121	121	0	0
Programul național de investiții Anghel Saligny	42.02.87	600,000	600,000	0	0	0	0	0	0
Sume primite de la UE/alti donatori în contul platilor efectuate și prefinantari aferente cadrului financiar 2014-2020	48.02	980,000	980,000	794	0	794	794	0	0
Fondul Social European (FSE)	48.02.02	980,000	980,000	794	0	794	794	0	0
Sume primite în contul platilor efectuate în anul curent	48.02.02.01	260,000	260,000	0	0	0	0	0	0
Sume primite în contul platilor efectuate în anii anteriori	48.02.02.02	340,000	340,000	794	0	794	794	0	0
Prefinanțare	48.02.02.03	380,000	380,000	0	0	0	0	0	0

Ordonator principal de credite,
NAP DORIN

Conducătorul compartimentului financiar-contabil,
Ec. ILEA NICOLETA



(Handwritten signature in blue ink)

CONT DE EXECUȚIE AL BUGETULUI LOCAL - CHETUIELI

la data de 30/06/2023

Sectiunea FUNCTIONARE+DEZVOLTARE


Cod 21

DENUMIREA INDICATORILOR	Cod indicator	Credite de angajament			Credite bugetare		Angajamente bugetare Total, din care	Angajamente legale din anii precedenți	Plăți din anul curent	Angajamente legale de plătit 8=6-7	Cheltuieli efective 9
		aprobat la finele perioadei de raportare 1	trimestriale cumulate 2	anuale aprobate la finele perioadei de raportare 3	trimestriale cumulate 4	5					
^0TOTAL CHETUIELI (cod 50.02+59.02+63.02+70.02+74.02+79.02)	00.01	0	0	8,762,000	6,954,000	6,953,400	3,215,712	3,215,712	0	2,390,606	
^0Partea I-a SERVICII PUBLICE GENERALE (cod 51.02+54.02+55.02.00.00+56.02+57.02)	50.02	0	0	3,334,000	2,558,000	2,557,400	1,037,653	1,037,653	0	1,182,164	
^0Autoritati publice si actiuni externe (cod 51.02.01)	51.02	0	0	3,334,000	2,558,000	2,557,400	1,037,653	1,037,653	0	1,182,164	
^0 Autoritati executive si legislative (cod 51.02.01.03)	51.02.01	0	0	3,334,000	2,558,000	2,557,400	1,037,653	1,037,653	0	1,182,164	
^0Autoritati executive	51.02.01.03	0	0	3,334,000	2,558,000	2,557,400	1,037,653	1,037,653	0	1,182,164	
^0Partea a II-a APARARE, ORDINE PUBLICA SI SIGURANTA NATIONALA (cod 60.02+61.02)	59.02	0	0	50,000	30,000	30,000	4,166	4,166	0	4,390	
^0Ordine publica si siguranta nationala (cod 61.02.03+61.02.05.00+61.02.50.00)	61.02	0	0	50,000	30,000	30,000	4,166	4,166	0	4,390	
^0Protectie civila si protectia contra incendiilor (protectie civila nonmilitara)	61.02.05.00	0	0	50,000	30,000	30,000	4,166	4,166	0	4,390	
^0Partea a III-a CHETUIELI SOCIAL-CULTURALE(cod 65.02+66.02+67.02+68.02)	63.02	0	0	1,319,000	811,000	811,000	614,425	614,425	0	635,197	
^0Invatamant (cod 65.02.03+65.02.04+65.02.05.00+65.02.07+65.02.11+65.02.50.00)	65.02	0	0	397,000	248,000	248,000	179,746	179,746	0	191,447	
^0Invatamant secundar (cod 65.02.04.01+65.02.04.02+65.02.04.03)	65.02.04	0	0	215,000	146,000	146,000	109,636	109,636	0	121,337	
^0Invatamant secundar inferior	65.02.04.01	0	0	215,000	146,000	146,000	109,636	109,636	0	121,337	
^0Servicii auxiliare pentru educatie (cod 65.02.11.03 + 65.02.11.30)	65.02.11	0	0	177,000	97,000	97,000	70,110	70,110	0	70,110	

DENUMIREA INDICATORILOR	Cod indicator	Credite de angajament		Credite bugetare		Angajamente bugetare	Angajamente legale	Plăți		Angajamente legale de plătit	Cheltuieli efective
		aprobat la finele perioadei de raportare 1	trimestriale cumulate 2	anuale aprobate la finele perioadei de raportare 3	trimestriale cumulate			Total, din care	din anii precedenți		
A	B	1	2	3	4	5	6	7	8=6-7	9	
Alte servicii auxiliare	65.02.11.30	0	0	177,000	97,000	97,000	70,110	70,110	0	70,110	
Alte cheltuieli in domeniul invatamantului	65.02.50.00	0	0	5,000	5,000	5,000	0	0	0	0	
^0Cultura, recreere si religie (cod 67.02.03+67.02.05+67.02.06.00+67.02.50.00)	67.02	0	0	114,000	100,000	100,000	60,000	60,000	0	60,000	
Alte servicii in domeniile culturii, recreerii si religiei	67.02.50.00	0	0	114,000	100,000	100,000	60,000	60,000	0	60,000	
^0 Asigurari si asistenta sociala (cod 68.02.04.00+68.02.05+68.02.06.00 +68.02.10.00+68.02.11.00+68.02.12.00+68.02.15+68.02.50.50)	68.02	0	0	808,000	463,000	463,000	374,679	374,679	0	383,750	
^0Asistenta sociala in caz de boli si invaliditati (cod 68.02.05.02)	68.02.05	0	0	528,000	313,000	313,000	254,283	254,283	0	263,354	
Asistenta sociala in caz de invaliditate	68.02.05.02	0	0	528,000	313,000	313,000	254,283	254,283	0	263,354	
^0Prevenirea excluderii sociale (cod 68.02.15.01+68.02.15.02)	68.02.15	0	0	280,000	150,000	150,000	120,396	120,396	0	120,396	
Ajutor social	68.02.15.01	0	0	280,000	150,000	150,000	120,396	120,396	0	120,396	
^0Partea a IV-a SERVICII SI DEZVOLTARE PUBLICA, LOCUINTE, MEDIU SI APE (cod 70.02+74.02)	0.02	0	0	247,000	172,000	172,000	98,164	98,164	0	88,611	
^0Locuinte, servicii si dezvoltare publica (cod 70.02.03+70.02.05+70.02.06.00+70.02.07.00+70.02.50.00)	70.02	0	0	227,000	162,000	162,000	92,151	92,151	0	59,369	
^0Alimentari cu apa si amenajari hidrotehnice (cod 70.02.05.01+70.02.05.02)	70.02.05	0	0	40,000	17,000	17,000	13,058	13,058	0	13,227	
Alimentare cu apa	70.02.05.01	0	0	40,000	17,000	17,000	13,058	13,058	0	13,227	
Iluminat public si electrificari rurale	70.02.06.00	0	0	187,000	145,000	145,000	79,093	79,093	0	46,142	
^0Protectia mediului (cod 74.02.03.00+74.02.05+74.02.06.00)	74.02	0	0	20,000	10,000	10,000	6,013	6,013	0	29,242	
^0Salubritate si gestiunea deseurilor (cod 74.02.05.01+74.02.05.02)	74.02.05	0	0	20,000	10,000	10,000	6,013	6,013	0	29,242	
Colectarea, tratarea si distrugerea deseurilor	74.02.05.02	0	0	20,000	10,000	10,000	6,013	6,013	0	29,242	
^0Partea a V-a ACTIUNI ECONOMICE (cod 80.02+81.02+83.02+84.02+87.02)	79.02	0	0	3,812,000	3,383,000	3,383,000	1,461,304	1,461,304	0	480,244	

DENUMIREA INDICATORILOR	Cod indicator	Credite de angajament		Credite bugetare		Angajamente bugetare	Angajamente legale	Plăți din anul curent	Angajamente legale de plătit	Cheltuieli efective
		aprobate la finele perioadei de raportare 1	trimestriale cumulate 2	anuale aprobate la finele perioadei de raportare 3	trimestriale cumulate 4					
^00Actiuni generale economice, comerciale si de munca (cod 80.02.01)	80.02	0	0	628,000	364,000	364,000	224,859	224,859	0	241,565
^00 Actiuni generale economice si comerciale (cod 80.02.01.06 + 80.02.01.09+ 80.02.01.10+ 80.02.01.30)	80.02.01	0	0	628,000	364,000	364,000	224,859	224,859	0	241,565
Alte cheltuieli pentru actiuni economice si comerciale	80.02.01.30	0	0	628,000	364,000	364,000	224,859	224,859	0	241,565
^00Transporturi (cod 84.02.03+84.02.06+84.02.50.00)	84.02	0	0	3,184,000	3,019,000	3,019,000	1,236,445	1,236,445	0	238,679
^00 Transport rutier (cod 84.02.03.01+84.02.03.02+84.02.03.03)	84.02.03	0	0	3,184,000	3,019,000	3,019,000	1,236,445	1,236,445	0	238,679
Drumuri si poduri	84.02.03.01	0	0	3,184,000	3,019,000	3,019,000	1,236,445	1,236,445	0	238,679
REZERVA, EXCEDENT/DEFICIT	96.02	0	0	-600,000	-600,000	0	0	312,526	0	0
Excedent	98.02	0	0	-600,000	-600,000	0	0	312,526	0	0

Ordonator principal de credite,
NAP DORIN



[Signature]

Conducătorul compartimentului financiar-contabil,
Ec. ILEA NICOLETA

CONT DE EXECUȚIE AL BUGETULUI LOCAL - CHETUIELI

la data de 30/06/2023

Sectiunea FUNCTIONARE

Cod 21

-lei-


DENUMIREA INDICATORILOR	Cod indicator	Credite de angajament			Credite bugetare		Angajamente bugetare Total, din care	Angajamente legale din anii precedenți	Plăți		Angajamente legale de plătit 8=6-7	Cheltuieli efective 9
		aprobate la finele perioadei de raportare 1	trimestriale cumulate 2	anuale aprobate la finele perioadei de raportare 3	trimestriale cumulate 4	5			6	din anul curent 7		
A	B											
^0TOTAL CHETUIELI (cod 50.02+59.02+63.02+70.02+74.02+79.02)	00.01	0	0	4,203,500	2,395,500	2,394,900	1,964,960	1,964,960	7	8=6-7	0	1,983,912
^0Partea I-a SERVICII PUBLICE GENERALE (cod 51.02+54.02+55.02.00.00+56.02+57.02)	50.02	0	0	1,834,000	1,058,000	1,057,400	969,425	969,425			0	995,659
^0Autoritati publice si actiuni externe (cod 51.02.01)	51.02	0	0	1,834,000	1,058,000	1,057,400	969,425	969,425			0	995,659
^0 Autoritati executive si legislative (cod 51.02.01.03)	51.02.01	0	0	1,834,000	1,058,000	1,057,400	969,425	969,425			0	995,659
Autoritati executive	51.02.01.03	0	0	50,000	30,000	30,000	4,166	4,166			0	4,166
^0Partea a II-a APARARE, ORDINE PUBLICA SI SIGURANTA NATIONALA (cod 60.02+61.02)	59.02	0	0	50,000	30,000	30,000	4,166	4,166			0	4,166
^0Ordine publica si siguranta nationala (cod 61.02.03+61.02.05.00+61.02.50.00)	61.02	0	0	50,000	30,000	30,000	4,166	4,166			0	4,166
Protectie civila si protectia contra incendiilor (protectie civila nonmilitara)	61.02.05.00	0	0	50,000	30,000	30,000	4,166	4,166			0	4,166
^0Partea a III-a CHETUIELI SOCIAL-CULTURALE(cod 65.02+66.02+67.02+68.02)	63.02	0	0	1,270,500	762,500	762,500	614,425	614,425			0	600,779
^0Invatamant (cod 65.02.03+65.02.04+65.02.05.00+65.02.07+65.02.11+65.02.50.00)	65.02	0	0	388,500	239,500	239,500	179,746	179,746			0	157,029
^0Invatamant secundar (cod 65.02.04.01+65.02.04.02+65.02.04.03)	65.02.04	0	0	206,500	137,500	137,500	109,636	109,636			0	86,919
Invatamant secundar inferior	65.02.04.01	0	0	206,500	137,500	137,500	109,636	109,636			0	86,919
^0Servicii auxiliare pentru educatie (cod 65.02.11.03 + 65.02.11.30)	65.02.11	0	0	177,000	97,000	97,000	70,110	70,110			0	70,110

Anexa13
(la normele metodologice)

DENUMIREA INDICATORILOR	Cod indicator	Credite de angajament			Credite bugetare		Angajamente bugetare	Angajamente legale	Plăți		Angajamente legale de plătit	Cheltuieli efective
		aprobat la finele perioadei de raportare 1	trimestriale cumulate 2	anuale aprobate la finele perioadei de raportare 3	trimestriale cumulate	Total, din care			din anii precedenți 6	din anul curent 7		
A	B				4	5	6	7	8=6-7	9		
Alte servicii auxiliare	65.02.11.30	0	0	177,000	97,000	97,000	70,110	70,110	0	70,110	0	70,110
Alte cheltuieli in domeniul invatamantului	65.02.50.00	0	0	5,000	5,000	5,000	0	0	0	0	0	0
^0Cultura, recreere si religie (cod 67.02.03+67.02.05+67.02.06.00+67.02.50.00)	67.02	0	0	74,000	60,000	60,000	60,000	60,000	0	60,000	0	60,000
Alte servicii in domeniile culturii, recreerii si religiei	67.02.50.00	0	0	74,000	60,000	60,000	60,000	60,000	0	60,000	0	60,000
^0 Asigurari si asistenta sociala (cod 68.02.04.00+68.02.05+68.02.06.00 +68.02.10.00+68.02.11.00+68.02.12.00+68.02.15+68.02.50.50)	68.02	0	0	808,000	463,000	463,000	374,679	374,679	0	374,679	0	383,750
^0Asistenta sociala in caz de boli si invaliditati (cod 68.02.05.02)	68.02.05	0	0	528,000	313,000	313,000	254,283	254,283	0	254,283	0	263,354
Asistenta sociala in caz de invaliditate	68.02.05.02	0	0	528,000	313,000	313,000	254,283	254,283	0	254,283	0	263,354
^0Prevenirea excluderii sociale (cod 68.02.15.01+68.02.15.02)	68.02.15	0	0	280,000	150,000	150,000	120,396	120,396	0	120,396	0	120,396
Ajutor social	68.02.15.01	0	0	280,000	150,000	150,000	120,396	120,396	0	120,396	0	120,396
^0Partea a IV-a SERVICII SI DEZVOLTARE PUBLICA, LOCUINTE, MEDIU SI APE (cod 70.02+74.02)	0.02	0	0	180,000	105,000	105,000	74,364	74,364	0	74,364	0	65,382
^0Locuinte, servicii si dezvoltare publica (cod 70.02.03+70.02.05+70.02.06.00+70.02.07.00+70.02.50.00)	70.02	0	0	160,000	95,000	95,000	68,351	68,351	0	68,351	0	59,369
^0Alimentari cu apa si amenajari hidrotehnice (cod 70.02.05.01+70.02.05.02)	70.02.05	0	0	40,000	17,000	17,000	13,058	13,058	0	13,058	0	13,227
Alimentare cu apa	70.02.05.01	0	0	40,000	17,000	17,000	13,058	13,058	0	13,058	0	13,227
Iluminat public si electrificari rurale	70.02.06.00	0	0	120,000	78,000	78,000	55,293	55,293	0	55,293	0	46,142
^0Protectia mediului (cod 74.02.03.00+74.02.05+74.02.06.00)	74.02	0	0	20,000	10,000	10,000	6,013	6,013	0	6,013	0	6,013
^0Salubritate si gestiunea deseurilor (cod 74.02.05.01+74.02.05.02)	74.02.05	0	0	20,000	10,000	10,000	6,013	6,013	0	6,013	0	6,013
Colectarea, tratarea si distrugerea deseurilor	74.02.05.02	0	0	20,000	10,000	10,000	6,013	6,013	0	6,013	0	6,013
^0Partea a V-a ACTIUNI ECONOMICE (cod 80.02+81.02+83.02+84.02+87.02)	79.02	0	0	869,000	440,000	440,000	302,580	302,580	0	302,580	0	317,926

DENUMIREA INDICATORILOR	Cod indicator	Credite de angajament		Credite bugetare		Angajamente bugetare	Angajamente legale	Plăți din anul curent	Angajamente legale de plătit	Cheltuieli efective					
		aprobate la finele perioadei de raportare 1	trimestriale cumulate 2	anuale aprobate la finele perioadei de raportare 3	trimestriale cumulate 4						Total, din care	din anii precedenți 6	7	8=6-7	9
A	B	0	0	554,000	290,000	290,000	224,859	224,859	0	241,565					
^0Actiuni generale economice, comerciale si de munca (cod 80.02.01)	80.02	0	0	554,000	290,000	290,000	224,859	224,859	0	241,565					
^0 Actiuni generale economice si comerciale (cod 80.02.01.06 + 80.02.01.09+ 80.02.01.10+ 80.02.01.30)	80.02.01	0	0	554,000	290,000	290,000	224,859	224,859	0	241,565					
Alte cheltuieli pentru actiuni economice si comerciale	80.02.01.30	0	0	554,000	290,000	290,000	224,859	224,859	0	241,565					
^0Transporturi (cod 84.02.03+84.02.06+84.02.50.00)	84.02	0	0	315,000	150,000	150,000	77,721	77,721	0	76,361					
^0 Transport rutier (cod 84.02.03.01+84.02.03.02+84.02.03.03)	84.02.03	0	0	315,000	150,000	150,000	77,721	77,721	0	76,361					
Drumuri si poduri	84.02.03.01	0	0	315,000	150,000	150,000	77,721	77,721	0	76,361					
REZERVE, EXCEDENT/DEFICIT	96.02	0	0	0	0	0	0	312,249	0	0					
Excedent	98.02	0	0	0	0	0	0	312,249	0	0					

Ordonator principal de credite,
NAP DORIN



Conducătorul compartimentului financiar-contabil,
Ec. ILEA NICOLETA

Ilea Nicoleta