

# **Ghid practic de prevenire a incendiilor în apartamente**

Informații generale privind apărarea împotriva incendiilor  
în apartamentul dumneavoastră

**Un incendiu poate izbucni foarte ușor și se poate extinde cu o viteză înspăimântătoare.**

*Acest ghid este o lucrare practică care cuprinde informații privind apărarea împotriva incendiilor. Dacă urmați sugestiile și sfaturile cuprinse în acesta, veți reduce semnificativ probabilitatea producerii unui incendiu în locuința dumneavoastră. În cazul în care se produce totuși un incendiu, veți ști cum să procedați pentru evacuarea în siguranță a tuturor persoanelor.*

*Multe dintre sfaturi sunt simplu de urmat și nu vă va lua decât puțin din timpul dumneavoastră să le puneți în aplicare.*

*Dacă aveți întrebări care nu au un răspuns în acest ghid, contactați serviciul profesionist sau voluntar pentru situații de urgență, din apropierea locuinței.*



**Amintiți-vă când aveți un incendiu - oricât ar fi de mic - să sunați la numărul de urgență 112.**

*Cuprins:*

## **PREVENIREA INCENDIILOR ÎN APARTAMENTE**

**Prevenirea incendiilor în bucătărie**

**Gătitul**

**Cum se procedează când ia foc conținutul dintr-o tigaie**

**Prevenirea incendiilor generate de dispozitivele și aparatele electrice**

**Prevenirea incendiilor provocate de aparatele de încălzit cu gaze**

**Prevenirea incendiilor provocate de fumat**

**Utilizarea lumânărilor**

**Petrecheri și aniversări**

**Verificarea de rutină înainte de culcare**

**Lista de autocontrol**

**Mijloace tehnice de apărare împotriva incendiilor utile în apartamentul dumneavoastră**

## **MODUL DE ACȚIUNE ȘI EVACUAREA ÎN CAZUL IZBUCNIRII UNUI INCENDIU ÎN APARTAMENT**

**Cum se procedează dacă izbucnește un incendiu**

**Ce înseamnă numărul de urgență 112**

**Evacuarea din bloc**

**Cum se procedează dacă este blocată calea de evacuare**

**Cum se procedează dacă vă iau foc hainele**

## **COPIII ȘI FOCUL**

**Educarea copiilor privind evitarea jocului cu focul**

**Faceți-vă apartamentul sigur pentru copiii**

**Învățați-vă copiii cum să se comporte în cazul izbucnirii unui incendiu**

**Reguli de prevenire a incendiilor pentru copii**

**Focul fascinează copiii**

## **CONTACTE UTILE**




## **Prevenirea incendiilor în bucătărie**

**Majoritatea incendiilor din apartamente izbucnesc în bucătăria ca urmare a neglijenței persoanelor la folosirea aparatelor casnice de gătit sau a distragerii atenției în timpul gătitului pentru o perioadă de timp.**

### **Gătitul**

*Aprinderea aragazului se realizează pe sistemul „gaz-pe-flacără”, adică se aprinde întâi chibritul, apoi se deschide butonul aragazului.*


*Pentru a preveni producerea incendiilor în bucătăria din apartamentul dumneavoastră trebuie să respectați câteva reguli simple:*



***Nu*** lăsați mâncarea pe foc nesupravegheată. Luați-o de la încălzit dacă trebuie neapărat să părăsiți bucătăria pentru o perioadă mai îndelungată, mai ales dacă s-ar putea ivi întârzieri neașteptate.

*După ce ați terminat de gătit asigurați-vă că ați oprit din funcționare cuptorul și aragazul.*


**Nu** lăsați copiii singuri niciodată în bucătărie. Păstrați chibriturile și brichetele acolo unde copiii nu pot ajunge și amplasați un dispozitiv de siguranță la ușa de la cuptor.



Atunci când gătiți, evitați să purtați haine sintetice largi (de exemplu halate), deoarece acestea pot lua foc foarte ușor.



Așezați cratița cu mâner astfel încât să nu cadă de pe aragaz sau să se răstoarne peste o flacără deschisă.





*Curățați și îndepărtați depunerile de grăsime și resturi de mâncare de pe aragazurile, plitele, prăjitoarele de pâine și grătarele din bucătărie, deoarece acestea pot lua foc ușor.*



*Dacă pregătiți mâncarea la fripteuză în mod regulat, vă sfătuim să vă procurați una electrică. Aceasta are termostat reglat pentru a se încălzi până la temperatura necesară și este mai sigură.*

*Aveți grijă ca alimentele să fie scurse de apă înainte de a le introduce în ulei încins pentru a preveni împrôșcarea cu ulei și arsurile.*



*Dacă nu aveți o fripteuză electrică și utilizați totuși una obișnuită sau o tigaie, atunci aveți grijă să nu o umpleți cu ulei mai mult de 2/3 din capacitate.*

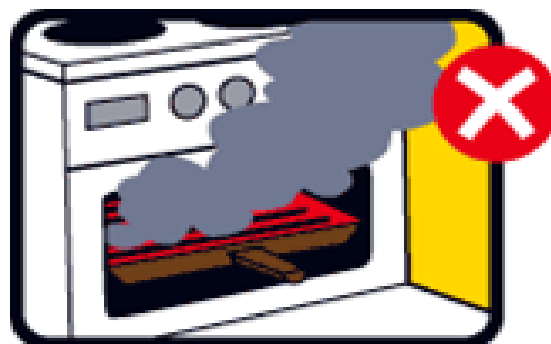
*Dacă uleiul încins începe să scoată fum, atunci trebuie oprit focul și lăsat să se răcească.*

## **Cum se procedează dacă ia foc conținutul dintr-o tigaie**

*Opriti alimentarea cu gaz/energie electrică a aragazului/mașinii de gătit pe care este tigaia (dacă puteți să o faceți în siguranță) și lăsați-o să se răcească.*



***NU** aruncați tigaia pe jos sau pe mobilierul de bucătărie și **NU** turnați apă peste ea!*







Stingeți tigăile care sunt în flăcări acoperindu-le cu un capac sau punând un prosop ud peste acestea. Limitarea aportului de oxigen necesar arderii duce la stingerea focului.

Dacă nu reușiți să stingeți incendiul, iar acesta se extinde, evacuați persoanele din apartament, alertați vecinii și sunați urgent la numărul de telefon **112** pentru intervenția pompierilor.



Arsurile sunt leziuni ale pielii și pot fi: **ușoare** (când pielea se înroșește, devine fierbinte și dureroasă), **medii** (când pe piele apar bășicuțe) și **grave** (când arsura a străpuns pielea, a ajuns la mușchi și vase de sânge). Gravitatea arsurii poate depinde și de suprafața ei, chiar dacă este ușoară sau medie. **Primul-ajutor** constă în stingerea focului de pe accidentat cu o pătură și îndepărtarea hainelor. În funcție de felul arsurii se va proceda astfel:

a) pentru arsuri ușoare – aplicarea compreselor cu apă rece, spirt sanitar sau cloramină;

b) pentru arsuri medii - leziunile se dezinfectează cu betadină sau cloramină, (**atenție, nu se sparg bășicile!**), se pansează steril;

c) pentru cele grave sau datorate suprafeței mari (peste 10 % din suprafața corpului) accidentatul se va acoperi cu un prosop curat și se va transporta cât mai repede la spital. Pentru calmarea durerilor se vor administra calmante.



***Este interzisă folosirea cremelor, unguentelor, substanțelor uleioase!***

Se folosesc pe cât posibil pansamente sterile sau cârpe foarte curate, umezite. Nu se pune gheață în contact direct cu tegumentul. Se acoperă pacientul pentru a preveni pierderea de căldură.



*În toate situațiile, apălați cât mai repede la medic!*

## În bucătărie este **interzis**:

- ✗ să depozitați lichide combustibile sau ușor inflamabile;
- ✗ să păstrați alte butelii cu gaze lichefiate în afara celei care alimentează aragazul (mașina de gătit);
- ✗ să utilizați la aparatele electrice de gătit cordoane de alimentare cu izolația străpunsă, improvizate sau cu ștechere defecte;
- ✗ să lăsați mașinile de gătit în funcțiune nesupravegheate.



- ✗ să lăsați cârpe, prosoape sau haine în apropierea mașinilor de gătit;




- ✗ să turnați apă peste uleiul care a luat foc;

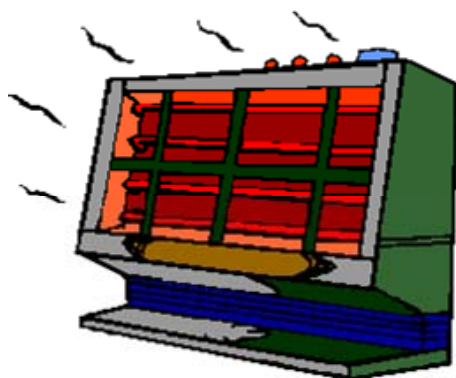


- ✗ să folosiți apă pentru stingerea focului izbucnit la aparatele electrice deoarece există riscul să vă electrocuțați. Dacă nu dispuneți de un stingător cu pulbere atunci, **după** deconectarea aparatului de la rețeaua de alimentare cu energie electrică, utilizați un prosop ud sau o haină pentru înăbușirea flăcării.

## Prevenirea incendiilor generate de dispozitivele și aparatele electrice



***NU** amplasați radiatoarele lângă perdele sau mobilier și **NU** le utilizați pentru uscarea rufelor, deoarece acestea pot lua foc foarte ușor.*



*Poziționați întotdeauna aparatele de încălzire cu spatele la perete și cu suprafața de radieră a căldurii către cameră. Dacă este posibil, fixați-le de perete pentru a nu se răsturna.*



***Atenție** la distanța la care amplasați radiatorul față de pat. Opriți aparatele de încălzit dacă nu sunteți în cameră sau dacă vă culcați.*



**NU** alimentați mai mulți consumatori electrice (radiatoare, plite electrice, boilere, calorifere, aeroterme) din același prelungitor (sau din aceeași priză) în același timp. Conductorii se încălzesc (mai ales în zona contactelor priză-ștecher) și izolația se topește, producând scurtcircuitul electric.



**NU** lăsați aparatele electrice sub tensiune când nu le folosiți. Pot fi oricând surse generatoare de incendiu. Când părăsiți apartamentul pentru o perioadă mai lungă (concedii de odihnă, vacanțe), scoateți din priză ștecherile tuturor aparatelor electrice.





***NU** amplasați conductorii electrici aflați sub tensiune sub covoare, mochete sau preșuri. Un scurtcircuit al conductorilor electrici poate provoca aprinderea izolației și implicit a produselor aflate deasupra.*



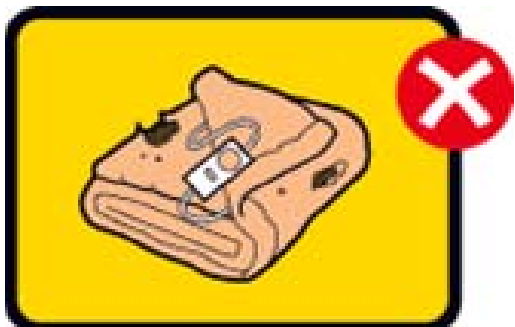
***NU** utilizați aparate electrice care au conductorii de alimentare uzați, deteriorați sau care nu mai au ștecher. Firele introduse direct în priză, pe lângă pericolul electrocutării, nu asigură un contact bun și provoacă încălzirea excesivă a conductorilor electrici.*



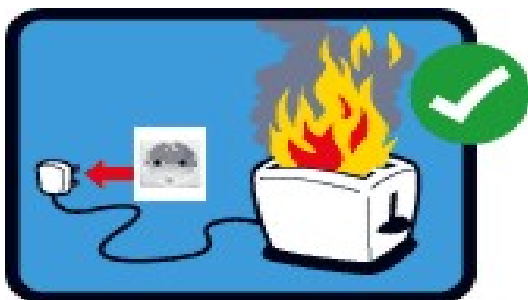
***NU** amplasați perdelele sau alte materiale textile în imediata apropiere a becurilor de tip incandescent deoarece pot lua foc foarte ușor.*



**NU** vărsați lichide pe pătura electrică, iar dacă totuși s-a udat, **nu** o folosiți.

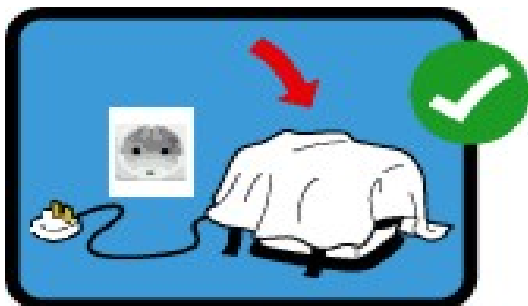


**NU** încercați să o uscați punând-o în funcțiune.




**NU** lăsați pătura electrică să funcționeze toată noaptea, decât dacă este prevăzută cu termostat.

Dacă pătura electrică prezintă semne de deteriorare (conductori electrici cu izolație străpunsă, defecte din fabricație, rupturi, petice), atunci aceasta **nu se va utiliza**.



**După** deconectarea de la rețeaua de alimentare cu energie electrică, stingeți prăjitoarele de pâine care sunt în flăcări punând un prosop ud peste acestea. Limitarea aportului de oxigen necesar arderii duce la stingerea focului.



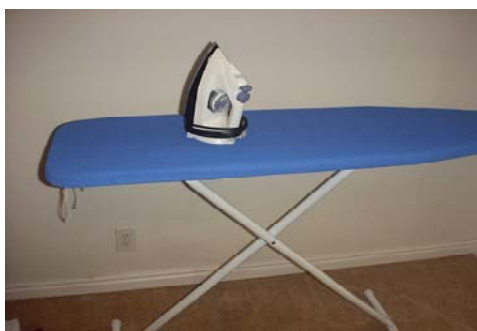
Nu așezați ghivecele sau vasele cu flori pe frigider! Apa vărsată poate produce scurtcircuit electric, favorizând astfel apariția unui incendiu.



*Utilizarea vaselor și tacâmurilor metalice în cuptoarele cu microunde trebuie evitată deoarece, în cazul în care cantitatea de mâncare nu este suficientă pentru a absorbi energia microundelor, cuptorul poate fi avariat ca urmare a producerii unui arc electric între acestea și pereții interiori sau ușă.*



*Dacă trebuie să întrerupeți folosirea fierului de călcat pentru o perioadă de timp (când părăsiți camera sau când vorbiți la telefon), țineți cont de următoarele:*



- ✘ scoateți din priză aparatul;*
- ✘ nu-l lăsați în contact direct sau în apropierea hainelor sau a altor materiale combustibile;*
- ✘ așezați-l în poziție verticală sau pe un suport special amenajat.*



*Respectați instrucțiunile de utilizare furnizate de către producătorul fierului de călcat!*



## **Prevenirea incendiilor provocate de aparatele de încălzit cu gaze**

*La exploatarea aparatelor de încălzit care funcționează cu gaze lichefiate (sobe metalice, aparate cu gaze) se vor respecta următoarele reguli:*

➡ *în fața focarelor nu se vor amplasa materiale combustibile la mai puțin de 1,25 m;*

➡ *înainte de utilizare și periodic, sobele de încălzit și coșurile de fum vor fi verificate pentru depistarea eventualelor fisuri, crăpături, înfundări sau alte nereguli;*

➡ *în timpul funcționării sobelor, ușița focarului va fi menținută închisă și zăvorâtă;*

➡ *verificarea periodică și menținerea în bună stare de funcționare a instalațiilor (conducte, robinete, arzătoare etc);*

➡ *când se constată prezența gazelor într-o încăpere, se va proceda de îndată la aerisirea acesteia; aprinderea focului se va face numai după înlăturarea cauzelor care au determinat scăpările de gaze;*

➡ **atenție la prezența monoxidului de carbon** produs de dispozitivele cu gaz și de coșurile de fum neinstalate sau neîntreținute corespunzător; acesta este un gaz inodor, incolor, insipid și de aceea nu poate fi sesizat la timp; inhalarea lui vă poate ucide.

➡ *aprinderea focului se va face prin utilizarea unui mijloc corespunzător (torță, aprinzător etc.) cu respectarea principiului “gaz pe flacăra”;*

➤ *atât la aprinderea focului, cât și la stingere, gazele vor fi deschise și respectiv închise, mai întâi de la robinetul principal și după aceea de la robinetul arzătorului;*

➤ *se vor respecta cu strictețe instrucțiunile specifice de funcționare a aparatelor.*



*Pe timpul utilizării sobelor cu gaze, **se interzice:***

**✗** *uscarea sau așezarea pe sobe a hainelor sau altor obiecte combustibile;*

**✗** *utilizarea sobelor fără ușițe la focare, sau cu ușițele defecte;*

**✗** *lăsarea nesupravegheată a focului;*

**✗** *lăsarea copiilor fără supraveghere în încăperi cu sobe în funcțiune;*

**✗** *executarea verificărilor de către persoane neautorizate;*

**✗** *supraîncălzirea sobelor în timpul exploatării.*

*Reguli ce trebuie respectate dacă dispuneți de o centrală termică de apartament:*

- *Utilizați doar centrale termice certificate conform legii;*
- *Montajul centralei trebuie efectuat numai de către firme autorizate;*
- *Solicitați verificarea tehnică periodică; această operațiune se efectuează numai de către firme autorizate;*
- *Dacă apare o defecțiune la centrala termică, urmați întocmai pașii indicați în manualul de utilizare. **Nu** încercați să o reparați dumneavoastră, pentru acest lucru există personal autorizat.*



## **Prevenirea incendiilor provocate de fumat**

**Fumatul este una dintre cele mai frecvente cauze de incendiu în apartamente.**



*Utilizați o scrumieră potrivită, grea, care să nu se răstoarne ușor și care să fie confecționată dintr-un material care nu ia foc. În scrumieră se recomandă să puneți puțină apă, care va favoriza stingerea rapidă a resturilor de țigări.*

*Aveți grijă în mod special atunci când sunteți obosit, când luați somnifere sau când ați consumat alcool. Este foarte probabil să adormiți în aceste condiții, fără să vă dați seama că țigara dumneavoastră este încă aprinsă.*



*Dacă aveți nevoie să vă întindeți în pat sau în fotoliu pentru odihnă nu aprindeți țigara. Este foarte probabil să ațipiți și să dați foc la pat sau fotoliu.*



*Stingeți țigara în scrumieră – **niciodată în coșul de gunoi** – și nu lăsați scrumul sau țigara să ardă în scrumieră. Se recomandă să puneți puțină apă în aceasta pentru a favoriza stingerea rapidă a resturilor de țigări.*



*Atunci când stingeți țigara, asigurați-vă că ați stins-o cu adevărat. Mucurile de țigară incandescente pot cădea pe covor, ziare sau pe orice alt material combustibil și astfel poate lua foc întreaga locuință.*



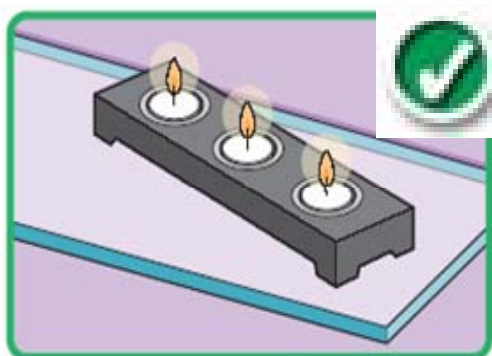
*În fiecare an mor copii care provoacă incendii cu ajutorul țigărilor, chibriturilor sau brichetelor, lucruri care nu ar trebui să fie la dispoziția lor. **Păstrați aceste obiecte în locuri de unde copiii nu le pot lua!***



**Atenție la fumat! Poate fi oricând cauza unui incendiu cu urmări grave.**

## Utilizarea lumânărilor

În apartamente se produc și incendiile datorită lumânărilor. Flacăra unei lumânări este mică, dar aceasta nu înseamnă că nu trebuie tratată cu seriozitate.



*Asigurați-vă că lumânarea stă vertical și că este fixată într-un suport special destinat, astfel încât să nu cadă sau să lase să cadă picături de ceară fierbinte.*



**Nu** lăsați nici măcar lumânările parfumate aprinse dacă trebuie să părăsiți încăperea. Cel mai bine este să le stingeți pentru a evita producerea unui incendiu în lipsa dumneavoastră.



*Amplasați întotdeauna lumânările pe o suprafață netedă rezistentă la căldură. Vasele metalice în care sunt fixate lumânările pot topi suprafețele din material plastic pe care sunt așezate.*



**Nu** vă aplecați asupra lumânărilor – s-ar putea să vă ia foc părul sau hainele.



**Nu** amplasați lumânările aprinse foarte aproape de tot ceea ce se poate aprinde ușor (mobilier, perdele, ziare). Aveți grijă să nu amplasați lumânările aprinse în locuri unde pot ajunge copiii și animalele, pentru a nu le răsturna și provoca incendii.

*Stingeți întotdeauna lumânările înainte de a le muta. Utilizarea unui dispozitiv de stins lumânări este o variantă mai sigură decât suflatul asupra lor, această modalitate din urmă putând duce uneori la împrăștierea de ceară topită și scântei.*



## **Petreckeri și aniversări**

Atunci când petreceți alături de familie și prieteni, posibilitatea izbucnirii unui incendiu este poate ultimul lucru la care vă gândiți în acel moment. Trebuie avut în vedere faptul că prezența decorațiunilor combustibile, starea generală de euforie, de cele mai multe ori generată de consumul de băuturi alcoolice, a gazdelor și oaspeților, precum și persoanele care fumează, sunt elemente importante generatoare de incendiu. Dacă sunteți conștienți de aceste pericole și vă organizați petreckerile cu grijă, atunci toată lumea se poate simți bine, în condiții de siguranță.

*Dacă aveți invitați care rămân la dumneavoastră peste noapte, atunci asigurați-vă că aceștia cunosc amenajarea interioară a apartamentului.*

- *Acordați o atenție specială persoanelor în vârstă, copiilor și persoanelor cu handicap.*
- *Dacă invitații dumneavoastră fumează, atunci amplasați cât mai multe scrumiere și golii-le periodic (**nu** în coșuri de gunoi care conțin hârtii sau alte materiale combustibile și care ar putea duce la izbucnirea unui incendiu).*



Instalațiile pentru Pomul de Crăciun și alte elemente electrice decorative, nefiind utilizate des (doar câteva săptămâni pe an) necesită o **atenție sporită** pentru a ne obișnui cu ele.

Verificați instalațiile electrice. Nu lăsați becurile electrice aprinse când vă culcați sau când plecați de acasă.



Păstrați elementele de decor și felicitările confecționate din hârtie, carton sau materiale plastice la distanță de reșouri, becuri cu incandescență, artificii sau lumânări.



### **ATENȚIE!**

Decorațiunile confecționate din hârtie creponată, carton sau materiale plastice se aprind și ard foarte ușor.

*Acordați o mare atenție la utilizarea focurilor de artificii – acestea nu sunt jucării, ci materiale care pot produce accidente grave.*



***Nu** consumați băuturi alcoolice atunci când utilizați artificiile.*



***Nu** aruncați artificii de la balcon; ele pot ajunge în balcoanele vecinilor și produce incendii.*



***Nu** permiteți copiilor să se joace cu artificii.*



*Păstrați artificiile într-o cutie închisă, într-un loc inaccesibil copiilor.*



*Respectați instrucțiunile date de producător.*



*Supravegheați copiii aflați în preajma artificiilor.*

## **Verificarea de rutină înainte de culcare**

**Probabilitatea de deces în timpul unui incendiu izbucnit în timpul nopții este de trei ori mai mare decât în timpul zilei, de aceea trebuie să vă luați o serie de măsuri de prevenire.**



*Opriti și scoateți din priză toate aparatele electrocasnice pe care nu le mai folosiți (lăsați în priză doar aparatele care sunt destinate pentru a fi tot timpul în priză – de exemplu frigider, radio cu ceas, DVD player, video recorder și alte aparate care au menționat acest lucru în cartea tehnică).*



*Verificați dacă este oprit aragazul și **nu-l utilizați pentru a încălzi apartamentul pe timpul nopții**. Funcționarea nesupravegheată a acestuia precum și a altor dispozitive de încălzire cu gaze pe întreg parcursul nopții, poate duce la consumarea oxigenului din apartament, existând riscul decesului prin asfixiere. Totodată lipsa oxigenului duce la stingerea flăcării, la inundarea apartamentului cu gaz și implicit la explozie dacă se aprinde un bec sau o țigară, dacă se produce o scânteie electrică la sonerie, întreruptor, frigider etc.*



*Verificați dacă lumânările sunt stinse. **Nu** le lăsați aprinse atunci când vă duceți la culcare.*



*Asigurați-vă că ați stins țigările, trabucurile sau pipele și **nu fumați în pat niciodată**. Există riscul să adormiți și să dați foc la așternuturi.*



*Opriți-vă pătura electrică (excepție făcând atunci când aceasta este prevăzută cu termostat și este destinată utilizării pe întreaga durată a nopții).*



*Verificați dacă este liberă calea de evacuare și asigurați-vă că aveți puse la locul lor cheile de la ușă.*

## LISTA DE AUTOCONTROL

### A.-LOCUIŢĂ

NEREGULI ŞI DEFICIENŢE POTENŢIALE CAUZATOARE DE INCENDII CONSTATATE PE TIMPUL CONTROLULUI	DA	NU
<b>ASPECTE GENERALE</b>		
Există o cantitate mare de materiale combustibile (cutii, îmbrăcăminte) și de mobilier dispuse în dezordine și care îngreunează sau blochează deplasarea persoanelor		
Obişnuieți să fumați în fotoliu sau în pat		
Utilizați des lumânări parfumate sau cu efecte estetice		
Păstrați chibriturile și brichetele în locuri accesibile copiilor		
<b>INSTALAȚII ELECTRICE</b>		
Există întrerupătoare, prize, cabluri electrice defecte		
Utilizați aceeași priză pentru conectarea mai multor aparate electrice		
Utilizați aparate electrice cu defecțiuni		
Lăsați aparatele electrice în funcțiune nesupravegheate		
La siguranțele electrice folosiți fuzibili necalibrați (improvizații)		
<b>BUCĂTĂRIE</b>		
Sunt depozitate materiale inflamabile		
Folosiți butelii de gaze lichefiate fără regulatori de presiune, cu garnituri deteriorate ori cu furtunuri de cauciuc fisurate sau lărgite la capete, neasigurate cu coliere la cele două capete		
Buteliile de gaze lichefiate sunt montate sau depozitate în apropierea surselor de căldură ori sub acțiunea directă a razelor solare		
Gătiți des cu ulei încins		
Butelia este încălzită sau folosită în poziție culcată, răsturnată ori înclinată.		
<b>INSTALAȚII DE ÎNCĂLZIRE</b>		
Folosiți instalații de încălzire cu improvizații sau defecțiuni		
Instalațiile de încălzire sunt lăsate în funcțiune nesupravegheate		
Centrala cu gaze este neautorizată, este montată și verificată de firme neautorizate		



**Atenție: Fiecare din situațiile unde se bifează în dreptul coloanei DA sunt nereguli în activitatea de prevenire a incendiilor manifestate în locuințe.**

**Remediați neregulile constatate în cel mai scurt timp.**

**Corectitudinea răspunsurilor și remedierea neregulilor înseamnă SECURITATEA DUMNEAVOASTRĂ LA INCENDIU.**

**Și nu uitați niciodată: NU LĂSAȚI COPIII SINGURI ÎNCHIȘI ÎN CASĂ!**

## **Mijloace tehnice de apărare împotriva incendiilor utile apartamentului dumneavoastră**

Mijloacele tehnice de apărare împotriva incendiilor pot fi de folos în cazuri de urgență, însă este important să se știe cum și când trebuie folosite. Incendiul trebuie stins în faza incipientă și nu trebuie lăsat să se răspândească. Înainte de a încerca să stingeți incendiul, asigurați-vă că s-a evacuat toată lumea și că aveți calea de evacuare liberă. Dacă nu știți sigur ceea ce trebuie să faceți, nu riscați și chemați serviciile profesionale sau voluntare pentru situații de urgență.

### ***STINGĂTOARELE PORTATIVE DE INCENDIU***



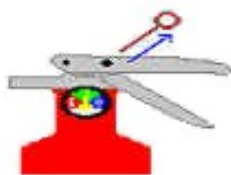
*Cel mai bun loc de amplasare a unui stingător portativ de incendiu este în holul de la intrarea în locuință deoarece de acolo poate fi luat rapid ori de câte ori este nevoie.*



*Stingătoarele portative de incendiu sunt eficiente și foarte ușor de utilizat.*

***Utilizați numai stingătoare certificate!***

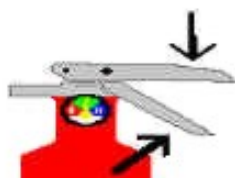
*Modul de utilizare al stingătorului portativ de incendiu*



**Trageți elementul de siguranță al stingătorului!**



**Îndreptați jetul către baza flăcării!**



**Apăsați mânerul de acționare!**



**Mișcați jetul dintr-o parte în alta!**

**Dotăți-vă apartamentul cu stingător de incendiu!**

Vă poate fi de folos ori de câte ori aveți nevoie să stingeți un început de incendiu.





## **DETECTOARELE AUTONOME DE INCENDIU**

*Majoritatea incendiilor izbucnesc atunci când te aștepti mai puțin sau noaptea. Acestea se extind foarte repede, distrugând locuința, rănind sau chiar provocând decesul persoanelor aflate în interior.*

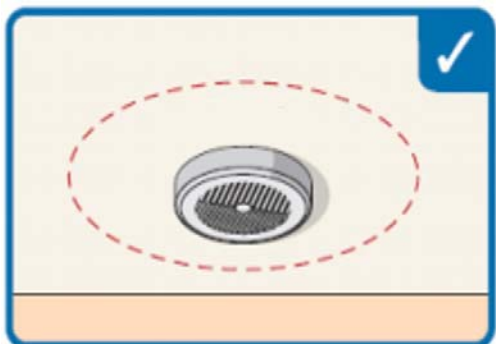
*Cu toate acestea, dușmanul numărul unu într-un apartament nu este focul, ci fumul. Dacă în timp ce dormiți izbucnește un incendiu, puteți chiar să muriți prin intoxicare cu fum și monoxid de carbon, înainte ca flăcările să ajungă la dumneavoastră.*



*Așadar, se recomandă să aveți cel puțin un detector autonom de incendiu în apartamentul dumneavoastră, care să fie amplasat acolo unde este cea mai mare probabilitate de a se produce un incendiu și se poate auzi cel mai bine (în holuri, sufragerii, dormitoare).*

*Dacă izbucnește un incendiu, detectorul autonom de incendiu vă avertizează imediat, acordând timp de evacuare în condiții de siguranță pentru toate persoanele din locuință.*

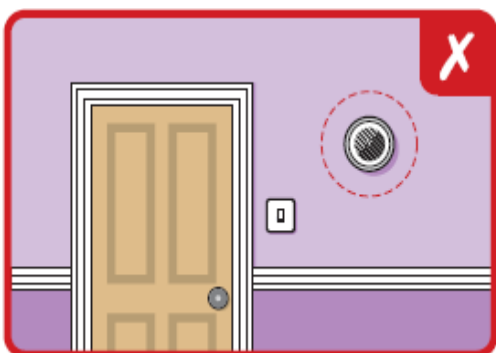
În cazul în care cumpărați un detector autonom de incendiu, atunci țineți cont de următoarele indicații:



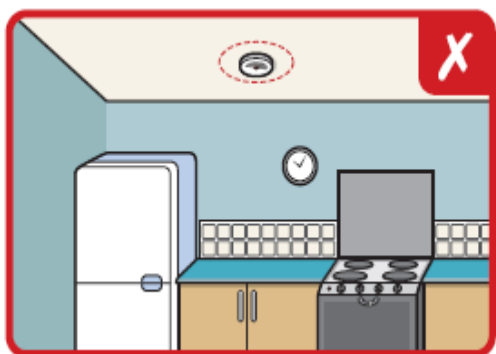
Detectorul autonom trebuie amplasat la mijlocul camerei sau holului astfel încât să aibă o distanță de siguranță de cel puțin 30 de cm față de pereți sau de sursele de lumină.



Curățați periodic de praf detectorul autonom de incendiu. În cazul în care carcasa acestuia nu se deschide, eliminați praful prin sită.



**Nu** amplasați detectorul autonom de incendiu pe perete, deoarece fumul se ridică întotdeauna către plafon!



**Nu** amplasați detectoarele autonome de incendiu în bucătărie, deoarece acestea se pot declanșa din cauza fumului de la gătit!

**MODUL DE ACȚIUNE ȘI EVACUAREA  
ÎN CAZUL IZBUCNIRII UNUI INCENDIU  
ÎN APARTAMENT**



## **Modul de acțiune și evacuarea în cazul izbucnirii unui incendiu în apartament**

*Odată ce a izbucnit, incendiul se poate extinde foarte repede. Prin evoluția și consecințele sale, un incendiu este înspăimântător și de aceea, pe timpul manifestării lui, este foarte greu să gândești limpede, mai ales în condițiile în care încăperea în care vă aflați este inundată cu flăcări și fum. Din acest motiv cunoașterea modului de acțiune și evacuarea din apartament în cazul izbucnirii unui incendiu vă poate salva viața.*

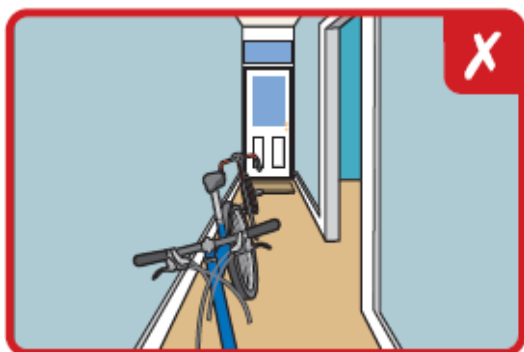
### **Cum se procedează dacă izbucnește un incendiu**




*Discutați cu toți membrii familiei, mai ales cu copiii și persoanele în vârstă sau cu handicap, ce trebuie și ce nu trebuie să facă în caz de incendiu.*



*Stabiliți împreună cu familia un loc permanent de păstrare a cheilor de la ușa de intrare a apartamentului (de preferat holul). În caz de incendiu acest lucru vă este de folos deoarece nu mai pierdeți timp căutând cheile.*



*Nu blocați căile de evacuare (holurile, casa scării) depozitând tot felul de materiale, coșuri de gunoi, cutii, biciclete, cărucioare, ș.a.*





Dacă atunci când dormiți se declanșează alarma detectorului autonom de incendiu sau dacă sesizați un început de incendiu (fum, flăcări), treziți pe toată lumea din locuință, **nu creați panică** și ajutați la evacuarea tuturor persoanelor.



Dacă nu puteți să stingeți incendiul cu mijloacele avute la îndemână (stingător portativ de incendiu, găleată cu apă, prosop ud), **atunci nu vă opriți să evaluați mărimea incendiului, alertați toate persoanele din apartament și vecinii, ieșiți din bloc și sunați la numărul de urgență 112.**



Închideți ușile, acest lucru ajută la oprirea propagării incendiului.



Deplasarea prin camerele inundate cu fum se face în genunchi sau târâș pe burtă, deoarece la nivelul pardoselii este mai puțin fum.

## **Evacuarea din bloc**




*Părăsiți apartamentul  
imediat și închideți  
ușa!*





*Folosiți scările pentru evacuare din clădire!*



***Nu** utilizați liftul pentru a vă evacua din bloc! Posibilitatea invadării cu fum a casei liftului, asociată cu o defecțiune a liftului, poate duce la asfixierea cu fum și alte produse de ardere a persoanelor surprinse în acesta.*



**NU** vă întoarceți în niciun caz înapoi, pentru a lua acte, obiecte prețioase, bani, haine sau alte lucruri de valoare.



*Așteptați sosirea pompierilor în apropierea clădirii în care se află incendiul.*

*La sosirea acestora informați-i despre situația din clădire și despre eventuala existența a altor persoane surprinse în interiorul acesteia.*

*Pompierii pot găsi persoanele rămase înăuntru mai repede decât dumneavoastră.*

## Ce înseamnă numărul de urgență 112



Apelarea la **numărul de urgență 112** este gratuită și poate fi făcută din orice rețea de telefonie fixă sau mobilă. Cu cât dați mai multe informații corecte, cu atât intervenția pompierilor va fi mai rapidă, eficientă și mai sigură.

Dacă sunați la **112** trebuie să anunțați:

- Ce urgență aveți (ex. incendiu, ce arde...);
- Unde este urgența (adresa exactă);
- Unde vă aflați;
- De la ce număr de telefon sunați;
- Cum vă numiți.



Operatorul evaluează urgența apelantului în funcție de informațiile primite și transmite aceste informații la pompieri.

După furnizarea acestor date, trebuie să rămâneți la telefon pentru a fi puși în legătură cu pompierii și pentru a primi eventuale recomandări.

Dacă legătura cu numărul 112 se întrerupe, trebuie să sunați din nou. Rămâneți calmi și răspundeți la toate întrebările; nu închideți până când nu vi se spune.

**Sunați la 112 doar dacă aveți o urgență!**

**Apelurile false sunt pedepsite prin lege!**



## **Cum se procedează dacă este blocată calea de evacuare**

*Dacă locuiți într-un bloc cu mai multe etaje, în cele mai multe cazuri, singura cale de evacuare este casa scârilor, excepție făcând parterul (aici se pot utiliza pentru evacuare și ferestrele).*

*Dacă nu puteți coborî pe scări:*



*Închideți ușile care despart camera unde a luat foc de restul apartamentului.*

*Așezați cârpe, pături și alte materiale textile umede avute la dispoziție, în jurul cadrului ușii, pentru a împiedica pătrunderea fumului în încăpere.*



*Dacă incendiul v-a blocat ieșirea, sau atunci când casa scârilor din clădire este blocată sau inundată cu fum, **păstrați-vă calmul**, încercați să vă retrageți într-o cameră cât mai depărtată de focar și care să aibe, pe cât posibil, telefon și geam care să poată fi deschis.*



*Deschideți geamul pentru a respira aer curat, pentru a striga după ajutor și pentru a putea fi observat și salvat de pompieri.*



*Dacă nu puteți deschide geamul, atunci trebuie să-l spargeți.*



*Dacă aveți impresia că sunteți în pericol, fluturați o batistă pe geam pentru a putea fi observat de pompieri.*

## Cum se procedează dacă vă iau foc hainele



**OPRIȚI-VĂ!**



**ARUNCAȚI-VĂ LA PODEA!**



**ROSTOGOLIȚI-VĂ!**



*Niciodată să nu alergați sau să vă agitați atunci când vă iau foc hainele deoarece acest comportament nu duce decât la ardere și mai accentuată. Dacă hainele nu se sting prin rostogolire, încercați să înăbușiți flăcările acoperindu-le cu un material textil umed (pătură udă, prelată, ș.a.).*

## **COPII ȘI FOCUL**



## **Copiii și focul**

*Este o tragedie atunci când un incendiu lasă în urma lui victime din rândul copiilor. Acest lucru este determinat de faptul că adulții nu-i învață și/sau nu supraveghează suficient copiii, aceștia neștiind cum să procedeze în cazul izbucnirii unui incendiu.*



*Ținând seama de sfaturile descrise în acest ghid, veți reuși să vă păstrați familia în siguranță. Copiii sunt foarte curioși când vine vorba de foc și flăcări. De aceea, este esențial să-i avertizați în ceea ce privește jocul cu focul și să îi faceți să înțeleagă că focul poate scăpa ușor de sub control. **Nu** evitați să discutați cu copiii despre aceste probleme sub pretextul că acest lucru ar putea să-i sperie. Dacă un incendiu izbucnește atunci când prin preajmă nu este nici un adult, copilul trebuie să știe exact cum să procedeze.*

## **Educarea copiilor privind evitarea jocului cu focul**

*Cea mai bună modalitate de a vă educa copiii în această privință este prin exemplificare. Faceți în așa fel încât copiii să observe atenția pe care o manifestați atunci când gătiți, când aprindeți lumânări sau când executați alte activități cu pericol de incendiu.*



*Determinați-vă copiii să vă spună atunci când găsesc chibrituri sau brichete.*



*Stimulați copiii mai mari să învețe corect modul de acțiune când se folosește focul (de exemplu aprinderea unui foc în sobă, a aragazului sau a unei lumânări). Toate acestea trebuie să se desfășoare la început sub atenta supraveghere a unui adult.*

*Explicați adolescenților riscul apariției unui incendiu în cazul fumatului în locuri interzise; chiar dacă unii nu fumează, pot participa la petreceri unde se fumează.*

*Lumânările sunt adesea folosite de adolescenți, astfel că aceștia trebuie educați în ceea ce privește utilizarea lor.*



## **Faceți-vă apartamentul sigur pentru copii**

*Un copil poate iniția un incendiu în câteva momente, dar acest lucru se poate întâmpla numai atunci când copilul are și mijloacele necesare.*



**Nu** lăsați niciodată copiii singuri în bucătărie atunci când gătiți și nu-i lăsați să se joace lângă plită sau cuptor.

**Nu** vă lăsați copiii nesupraveheați în locuri cu pericol de incendiu.



Păstrați brichetele și chibriturile în locuri unde nu se văd și în care nu pot ajunge copiii.

Păstrați lumânările în locuri în care nu au acces copiii.

Amplasați aparatele de încălzire în locuri speciale, unde nu pot fi răsturnate sau lovite de copii.

Folosiți prize cu protecție împotriva introducerii accidentale a altor obiecte decât aparatele electrice.

## **Învățați-vă copiii cum să se comporte în cazul izbucnirii unui incendiu**

*Sfaturi pentru cei mici:*

- *Dacă observi flăcări și fum anunță imediat pe părinți sau pe cei din jurul tău.*
- *Ieși afară din apartament cât mai urgent posibil. Mergi la unul din vecini și roagă-l să sune la **112**.*
- *Ajută-ți și frățiorii sau prietenii de joacă mai mici pe timpul evacuării din clădire.*
- **Nu** folosi niciodată liftul la evacuarea din clădire.
- *Dacă este mult fum, atunci înaintează în genunchi, deoarece la nivelul podelei este mai puțin fum.*
- **Nu** te ascunde în dulap sau sub pat. Trebuie doar să ieși afară și să-i alertezi pe cei din jur.
- *În cazul în care calea de evacuare este blocată atunci deplasează-te într-o cameră care are fereastră. Pune pături, cârpe sau alte materiale textile umede la baza de jos a ușii pentru a împiedica pătrunderea fumului și gazelor. Dacă ai un telefon în cameră, sună la **112**. Dacă nu ai telefon în cameră, atunci deschide fereastra și strigă după ajutor.*
- **Nu** te întoarce înapoi în clădire, nici măcar pentru animalele sau jucăriile tale preferate. **Viața ta e mai valoroasă!**

## **Reguli de prevenire a incendiilor pentru copii**

*Focul nu este pentru joacă – poate oricând să scape de sub control.*



***Nu** te juca cu lumânări aprinse.*



***Nu** trage de conductorii electrici sau de prize.*



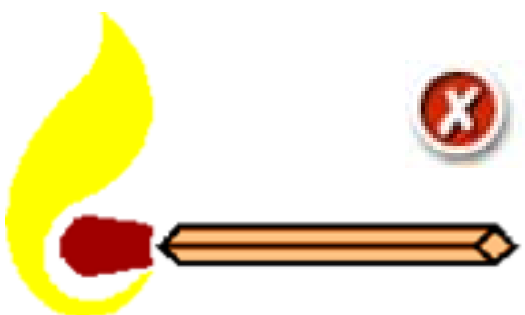
***Nu** atinge cratițele care sunt la foc pe aragaz.*




**Nu** te juca în preajma aragazului și nu lăsa jucăriile în imediata apropiere a acestuia.



**Nu** pune pe radiatoare sau pe lămpi, diverse haine, cârpe sau alte lucruri care pot lua foc.



**Nu** te juca niciodată cu brichetele sau chibriturile. Dacă găsești brichete și chibrituri dă-le unei persoane adulte.



Folosește aparatele electrocasnice doar în prezența adulților. Ele pot provoca arsuri (fierul de călcat, reșoul, fierbătorul) sau pot conduce la incendii dacă nu ești atent (fierul de călcat încins uitat pe țesături).



**Nu** încerca singur acasă experimentele pe care profesorul ți le-a arătat în clasă ori acțiuni cu focul pe care le-ai văzut la televizor.



**Nu** te juca la priză. Există riscul să te electrocutezi. Dacă totuși trebuie să scoți un aparat electric din priză, în nici un caz să nu tragi de cablu sau să folosești mâinile ude, ci cu o mână vei ține bine de priză, iar cu cealaltă vei trage ștecherul.

## **Focul fascinează copiii**

*Copiii sunt curioși în ceea ce privește focul. Unii pot privi ca o distracție punerea în pericol a vieții lor și pe a altora.*

*Arsonul (incendierea intenționată cu rea voință) este o problemă serioasă. De multe ori, pagubele produse prin incendiere au fost foarte mari. Dacă aveți un copil, atunci răspundeți pentru faptele acestuia. Dacă observați că acesta are o pasiune pentru a da foc la diverse lucruri, atunci trebuie să luați imediat măsuri.*



### **👉 Rețineți:**

**Jocul copiilor cu focul este una din cauzele frecvente de incendiu. Mulți copii suferă din cauza arsurilor și din nefericire se înregistrează anual multe decese ale copiilor, în urma unor incendii care au drept cauză jocul cu focul.**

## Contacte utile



### INSPECTORATUL GENERAL PENTRU SITUAȚII DE URGENȚĂ

Str. Banu Dumitrache, nr. 46, sector 2, București

Tel. +40 21 208 61 50

Fax: +40 21 242 09 90

E-mail: [informarepublica@igsu.ro](mailto:informarepublica@igsu.ro)

Website: [www.igsu.ro](http://www.igsu.ro)

[www.sanseinplus.ro](http://www.sanseinplus.ro)

Nr. Crt.	Teritoriul zonei de competență	Denumirea inspectoratului	Sediul (adresa)
1	2	3	4
1.	Alba	Inspectoratul pentru Situații de Urgență "UNIREA" al Județului Alba	ALBA IULIA Str. Clujului nr. 10
2.	Arad	Inspectoratul pentru Situații de Urgență "VASILE GOLDIȘ" al Județului Arad	ARAD Str. Andrei Șaguna Nr. 66 - 72
3.	Argeș	Inspectoratul pentru Situații de Urgență „Cpt. PUICĂ NICOLAE” al Județului Argeș	PITEȘTI Str. Traian Nr. 26
4.	Bacău	Inspectoratul pentru Situații de Urgență „Mr. Constantin Ene” al Județului Bacău	BACĂU Str. Milcov nr. 49
5.	Bihor	Inspectoratul pentru Situații de Urgență „CRIȘANA ” al Județului Bihor	ORADEA Str. Avram Iancu Nr. 9
6.	Bistrița –Năsăud	Inspectoratul pentru Situații de Urgență „ BISTRȚA” al Județului Bistrița-Năsăud	BISTRIȚA Str. Sigmirului Nr. 16
7.	Botoșani	Inspectoratul pentru Situații de Urgență „ Nicolae Iorga” al Județului Botoșani	BOTOȘANI Str. Uzinei Nr. 7
8.	Brașov	Inspectoratul pentru Situații de Urgență „ ȚARA BĂRSEI” al Județului Brașov	BRAȘOV Str. Mihai Viteazu Nr. 11
9.	Brăila	Inspectoratul pentru Situații de Urgență „DUNĂREA” al Județului Brăila	BRĂILA Bd. Dorobanților Nr. 468
10.	Buzău	Inspectoratul pentru Situații de Urgență „NERON LUPAȘCU” al Județului Buzău	BUZĂU Str. Bistriței Nr. 51
11.	Caraș - Severin	Inspectoratul pentru Situații de Urgență „SEMENIC” al Județului Caraș-Severin	REȘIȚA Str. Castanilor Nr. 122

## *Ghid practic de prevenire a incendiilor în apartamente*

12.	<b>Călărași</b>	Inspectoratul pentru Situații de Urgență „BARBU ȘTIRBEI” al Județului Călărași	CĂLĂRAȘI Prelungirea București, Nr. 344
13.	<b>Cluj</b>	Inspectoratul pentru Situații de Urgență „AVRAM IANCU” al Județului Cluj	CLUJ-NAPOCA Str. 21 Decembrie Nr. 43
14.	<b>Constanța</b>	Inspectoratul pentru Situații de Urgență „DOBROGEA” al Județului Constanța	CONSTANȚA Bd. Mircea cel Bătrân, nr. 110
15.	<b>Covasna</b>	Inspectoratul pentru Situații de Urgență „MIHAI VITEAZUL” al Județului Covasna	SFÂNTU GHEORGHE Str. Oltului Nr. 33
16.	<b>Dâmbovița</b>	Inspectoratul pentru Situații de Urgență „BASARAB I” al Județului Dâmbovița	TÂRGOVIȘTE Calea Găești Nr. 9
17.	<b>Dolj</b>	Inspectoratul pentru Situații de Urgență „OLTENIA” al Județului Dolj	CRAIOVA Str. C.D. Fortunescu Nr. 2
18.	<b>Galați</b>	Inspectoratul pentru Situații de Urgență „General IEREMIA GRIGORESCU” al Județului Galați	GALAȚI Str. Mihai Bravu Nr. 36
19.	<b>Giurgiu</b>	Inspectoratul pentru Situații de Urgență „VLAȘCA” al Județului Giurgiu	GIURGIU Str. Uzinei Nr. 3
20.	<b>Gorj</b>	Inspectoratul pentru Situații de Urgență „Lt. col. DUMITRU PETRESCU” al Județului Gorj	TÂRGU-JIU Calea București Nr. 9 bis
21.	<b>Harghita</b>	Inspectoratul pentru Situații de Urgență „OLTUL” al Județului Harghita	MIERCUREA-CIUC Str. Iancu de Hunedoara Nr. 8
22.	<b>Hunedoara</b>	Inspectoratul pentru Situații de Urgență „IANCU DE HUNEDOARA” al Județului Hunedoara	DEVA Str. George Coșbuc Nr. 26
23.	<b>Ialomița</b>	Inspectoratul pentru Situații de Urgență „BARBU CATARGIU” al Județului Ialomița	SLOBOZIA Str. Lacului Nr. 9
24.	<b>Iași</b>	Inspectoratul pentru Situații de Urgență „MIHAIL GRIGORIE STURZA” al Județului Iași	IAȘI Str. Lascăr Catargiu Nr. 59
25.	<b>Ilfov</b>	Inspectoratul pentru Situații de Urgență „ILFOV” al Județului Ilfov	BUCUREȘTI Calea 13 Septembrie Nr. 135
26.	<b>Maramureș</b>	Inspectoratul pentru Situații de Urgență „GHEORGHE POP DE BĂSEȘTI” al Județului Maramureș	BAIA-MARE Str. Vasile Lucaci Nr. 87
27.	<b>Mehedinți</b>	Inspectoratul pentru Situații de Urgență „DROBETA” al Județului Mehedinți	DROBETA TURNU-SEVERIN Str. Dumitru Gheță, nr. 16
28.	<b>Mureș</b>	Inspectoratul pentru Situații de Urgență „HOREA” al Județului Mureș	TÂRGU-MUREȘ Str. Horea Nr. 28
29.	<b>Neamț</b>	Inspectoratul pentru Situații de Urgență „PETRODAVA” al Județului Neamț	PIATRA-NEAMȚ Str. Cuiejdii Nr. 34
30.	<b>Olt</b>	Inspectoratul pentru Situații de Urgență „MATEI BASARAB” al Județului Olt	SLATINA Str. A.I. Cuza Nr. 143 A
31.	<b>Prahova</b>	Inspectoratul pentru Situații de Urgență	PLOIEȘTI



		„ȘERBAN CANTACUZINO” al Județului Prahova	Str. Rudului Nr. 96
32.	<b>Satu Mare</b>	Inspectoratul pentru Situații de Urgență „SOMEȘ” al Județului Satu Mare	SATU MARE Str. Fabricii Nr. 35
33.	<b>Sălaj</b>	Inspectoratul pentru Situații de Urgență „POROLISSUM” al Județului Sălaj	ZALĂU Bd. Mihai Viteazu Nr. 57
34.	<b>Sibiu</b>	Inspectoratul pentru Situații de Urgență „Cpt. DUMITRU CROITORU” al Județului SB	SIBIU Str. Vasile Cârlova Nr. 16-22
35.	<b>Suceava</b>	Inspectoratul pentru Situații de Urgență „BUCOVINA” al Județului Suceava	SUCEAVA Str. Universității Nr. 14
36.	<b>Teleorman</b>	Inspectoratul pentru Situații de Urgență „ALEXANDRU DIMITRIE GHICA” al Județului Teleorman	ALEXANDRIA Str. Carpați Nr. 7
37.	<b>Timiș</b>	Inspectoratul pentru Situații de Urgență „BANAT” al Județului Timiș	TIMIȘOARA Str. Înfrățirii Nr. 13
38.	<b>Tulcea</b>	Inspectoratul pentru Situații de Urgență „DELTA” al Județului Tulcea	TULCEA Str. 1848 Nr. 119
39.	<b>Vaslui</b>	Inspectoratul pentru Situații de Urgență „PODUL INALT” al Județului Vaslui	VASLUI Str. Castanilor Nr. 9
40.	<b>Vâlcea</b>	Inspectoratul pentru Situații de Urgență „GENERAL MAGHERU” al Județului Vâlcea	RÂMNICU VÂLCEA Str. Decebal Nr. 7
41.	<b>Vrancea</b>	Inspectoratul pentru Situații de Urgență „ANGHEL SALIGNY” al Județului Vrancea	FOCȘANI Str. Domișoarei Nr. 10
42.	<b>București</b>	Inspectoratul pentru Situații de Urgență „DEALU SPIRII ” al Municipiului București	BUCUREȘTI Calea 13 septembrie Nr. 135, Sector 5

© 2007 Inspectoratul General pentru Situații de Urgență  
Toate drepturile rezervate.